

Prefeitura Municipal de Abaiara
Relatório Resumido de Execução Orçamentária

Balanco Orçamentário

Orçamento Fiscal e da Seguridade Social

Periodo: Janeiro a Fevereiro de 2026/Bimestre: Janeiro e Fevereiro

RREO - Anexo 1 (LRF, Art. 52, inciso I, alíneas "a" e "b" do inciso II e §1º)


Em reais

Receitas Orçamentárias	Previsão Inicial	Previsão Atualizada (a)	Receitas Realizadas				Saldo (a-c)
			No Bimestre (b)	% (b/a)	Até Bimestre (c)	% (c/a)	
Receitas (Exceto Intra-Orçamentárias) (I)	78.895.242,00	78.895.242,00	12.688.459,13	16,08	12.688.459,13	16,08	66.206.782,87
Receitas Correntes	75.033.973,00	75.033.973,00	12.688.459,13	16,91	12.688.459,13	16,91	62.345.513,87
Impostos, Taxas e Contribuições de Melhoria	2.857.499,00	2.857.499,00	366.727,00	12,83	366.727,00	12,83	2.490.772,00
Impostos	2.796.972,00	2.796.972,00	354.448,14	12,67	354.448,14	12,67	2.442.523,86
Taxas	59.527,00	59.527,00	12.278,86	20,63	12.278,86	20,63	47.248,14
Contribuição de Melhoria	1.000,00	1.000,00	0,00	0,00	0,00	0,00	1.000,00
Contribuições	196.093,00	196.093,00	34.967,17	17,83	34.967,17	17,83	161.125,83
Contribuição para o Custeio do Serviço de	196.093,00	196.093,00	34.967,17	17,83	34.967,17	17,83	161.125,83
Receita Patrimonial	872.088,00	872.088,00	146.848,04	16,84	146.848,04	16,84	725.239,96
Exploração do Patrimônio Imobiliário do	43.280,00	43.280,00	7.781,09	17,98	7.781,09	17,98	35.498,91
Valores Mobiliários	827.808,00	827.808,00	139.066,95	16,80	139.066,95	16,80	688.741,05
Demais Receitas Patrimoniais	1.000,00	1.000,00	0,00	0,00	0,00	0,00	1.000,00
Receita de Serviços	2.000,00	2.000,00	0,00	0,00	0,00	0,00	2.000,00
Serviços Administrativos e Comerciais Gerais	1.000,00	1.000,00	0,00	0,00	0,00	0,00	1.000,00
Outros Serviços	1.000,00	1.000,00	0,00	0,00	0,00	0,00	1.000,00
Transferências Correntes	70.934.903,00	70.934.903,00	12.122.601,80	17,09	12.122.601,80	17,09	58.812.301,20
Transferências da União e de suas Entidades	49.128.914,00	49.128.914,00	8.845.607,84	18,00	8.845.607,84	18,00	40.283.306,16
Transferências dos Estados e do Distrito	11.405.989,00	11.405.989,00	1.466.710,63	12,86	1.466.710,63	12,86	9.939.278,37
Transferências de Outras Instituições Públicas	10.400.000,00	10.400.000,00	1.810.283,33	17,41	1.810.283,33	17,41	8.589.716,67
Outras Receitas Correntes	171.390,00	171.390,00	17.315,12	10,10	17.315,12	10,10	154.074,88
Multas Administrativas, Contratuais e Judiciais	33.500,00	33.500,00	0,00	0,00	0,00	0,00	33.500,00
Indenizações, Restituições e Ressarcimentos	132.890,00	132.890,00	17.315,12	13,03	17.315,12	13,03	115.574,88
Demais Receitas Correntes	5.000,00	5.000,00	0,00	0,00	0,00	0,00	5.000,00
Receitas de Capital	3.861.269,00	3.861.269,00	0,00	0,00	0,00	0,00	3.861.269,00
Operações de Crédito	5.000,00	5.000,00	0,00	0,00	0,00	0,00	5.000,00
Operações de Crédito - Mercado Interno	5.000,00	5.000,00	0,00	0,00	0,00	0,00	5.000,00
Alienação de Bens	2.000,00	2.000,00	0,00	0,00	0,00	0,00	2.000,00
Alienação de Bens Móveis	1.000,00	1.000,00	0,00	0,00	0,00	0,00	1.000,00
Alienação de Bens Imóveis	1.000,00	1.000,00	0,00	0,00	0,00	0,00	1.000,00
Transferências de Capital	3.754.269,00	3.754.269,00	0,00	0,00	0,00	0,00	3.754.269,00
Transferências da União e de suas Entidades	3.504.269,00	3.504.269,00	0,00	0,00	0,00	0,00	3.504.269,00
Transferências dos Estados e do Distrito	250.000,00	250.000,00	0,00	0,00	0,00	0,00	250.000,00
Outras Receitas de Capital	100.000,00	100.000,00	0,00	0,00	0,00	0,00	100.000,00
Demais Receitas de Capital	100.000,00	100.000,00	0,00	0,00	0,00	0,00	100.000,00

Prefeitura Municipal de Abaiara
Relatório Resumido de Execução Orçamentária
Balço Orçamentário
Orçamento Fiscal e da Seguridade Social
Período: Janeiro a Fevereiro de 2026/Bimestre: Janeiro e Fevereiro

RREO - Anexo 1 (LRF, Art. 52, inciso I, alíneas "a" e "b" do inciso II e §1º)


Em reais



ANGELO FURTADO SAMPAIO
PREFEITO MUNICIPAL



LJM CONSULTORIA ADMINISTRATIVA E SISTEMAS
Contador - CRC



ISRAEL EVANGELISTA DOS SANTOS
CONTROLADOR GERAL



NATHALIA HELLEN BELEM ARAUJO
TESOUREIRA

Prefeitura Municipal de Abaiara
Relatório Resumido de Execução Orçamentária
Demonstrativo da Execução das Despesas por Função/Subfunção
Orçamento Fiscal e da Seguridade Social
Período: Janeiro a Fevereiro de 2026/Bimestre: Janeiro e Fevereiro

RREO - Anexo 2 (LRF, Art. 52, inciso II, alínea "c")

Função/Subfunção	Dotação Inicial	Dotação Atualizada (a)	Despesas Empenhadas			Saldo(c) = (a-b)	Despesas Liquidadas			Saldo(e) = (a-d)	Insc. Restos a Pagar Não Processados (f)
			No Bimestre	Até o Bimestre (b)	% (b / total b)		No Bimestre	Até o Bimestre (d)	% (d / total d)		
Despesas (Exceto Intra-Orçamentárias) (I)	78.465.814,00	78.465.814,00	27.420.529,46	27.420.529,46	100,00	51.045.284,54	8.677.121,85	8.677.121,85	100,00	69.788.692,15	
Legislativa	4.332.050,00	4.332.050,00	0,00	0,00	0,00	4.332.050,00	0,00	0,00	0,00	4.332.050,00	
Ação Legislativa	4.332.050,00	4.332.050,00	0,00	0,00	0,00	4.332.050,00	0,00	0,00	0,00	4.332.050,00	
Administração	8.166.882,00	7.987.302,00	4.141.934,65	4.141.934,65	15,11	3.845.367,35	1.594.428,36	1.594.428,36	18,38	6.392.873,64	
Administração Geral	5.362.235,00	5.165.655,00	2.603.805,95	2.603.805,95	9,50	2.561.849,05	861.006,17	861.006,17	9,92	4.304.648,83	
Administração Financeira	2.664.690,00	2.664.690,00	1.495.006,83	1.495.006,83	5,45	1.169.683,17	710.327,78	710.327,78	8,19	1.954.362,22	
Controle Interno	109.290,00	123.290,00	37.837,22	37.837,22	0,14	85.452,78	20.934,19	20.934,19	0,24	102.355,81	
Comunicação Social	30.667,00	33.667,00	5.284,65	5.284,65	0,02	28.382,35	2.160,22	2.160,22	0,02	31.506,78	
Assistência Social	5.126.732,00	5.161.732,00	1.877.862,58	1.877.862,58	6,85	3.283.869,42	544.439,17	544.439,17	6,27	4.617.292,83	
Administração Geral	3.299.971,00	3.299.971,00	1.348.315,81	1.348.315,81	4,92	1.951.655,19	370.902,80	370.902,80	4,27	2.929.068,20	
Assistência à Criança e ao Adolescente	578.786,00	578.786,00	191.400,00	191.400,00	0,70	387.386,00	62.037,84	62.037,84	0,72	516.748,16	
Assistência Comunitária	496.317,00	501.317,00	38.343,76	38.343,76	0,14	462.973,24	18.843,76	18.843,76	0,22	482.473,24	
Serviços Socioassistenciais	749.658,00	779.658,00	299.803,01	299.803,01	1,09	479.854,99	92.654,77	92.654,77	1,07	687.003,23	
Alimentação e Nutrição	2.000,00	2.000,00	0,00	0,00	0,00	2.000,00	0,00	0,00	0,00	2.000,00	
Saúde	19.858.199,00	19.836.119,00	8.472.928,17	8.472.928,17	30,90	11.363.190,83	2.547.778,09	2.547.778,09	29,36	17.288.340,91	
Atenção Básica	11.974.632,00	11.912.552,00	5.509.403,18	5.509.403,18	20,09	6.403.148,82	1.702.794,63	1.702.794,63	19,62	10.209.757,37	
Assistência Hospitalar e Ambulatorial	6.551.236,00	6.591.236,00	2.589.627,49	2.589.627,49	9,44	4.001.608,51	710.675,36	710.675,36	8,19	5.880.560,64	
Suporte Profilático e Terapêutico	150.181,00	150.181,00	73.897,50	73.897,50	0,27	76.283,50	22.300,50	22.300,50	0,26	127.880,50	
Vigilância Sanitária	1.150.750,00	1.150.750,00	300.000,00	300.000,00	1,09	850.750,00	112.007,60	112.007,60	1,29	1.038.742,40	
Vigilância Epidemiológica	31.400,00	31.400,00	0,00	0,00	0,00	31.400,00	0,00	0,00	0,00	31.400,00	
Trabalho	4.000,00	4.000,00	0,00	0,00	0,00	4.000,00	0,00	0,00	0,00	4.000,00	
Fomento ao Trabalho	4.000,00	4.000,00	0,00	0,00	0,00	4.000,00	0,00	0,00	0,00	4.000,00	
Educação	27.042.766,00	27.040.126,00	9.314.121,77	9.314.121,77	33,97	17.726.004,23	3.171.360,81	3.171.360,81	36,55	23.868.765,19	
Assistência Comunitária	900.000,00	900.000,00	220.500,00	220.500,00	0,80	679.500,00	0,00	0,00	0,00	900.000,00	
Ensino Fundamental	18.723.415,00	18.720.775,00	6.437.621,77	6.437.621,77	23,48	12.283.153,23	2.318.413,47	2.318.413,47	26,72	16.402.361,53	
Ensino Superior	47.000,00	47.000,00	0,00	0,00	0,00	47.000,00	0,00	0,00	0,00	47.000,00	
Educação Infantil	6.967.139,00	6.967.139,00	2.485.000,00	2.485.000,00	9,06	4.482.139,00	808.690,27	808.690,27	9,32	6.158.448,73	
Educação de Jovens e Adultos	398.712,00	398.712,00	171.000,00	171.000,00	0,62	227.712,00	44.257,07	44.257,07	0,51	354.454,93	
Educação Especial	6.500,00	6.500,00	0,00	0,00	0,00	6.500,00	0,00	0,00	0,00	6.500,00	
Cultura	1.724.950,00	1.767.950,00	209.393,91	209.393,91	0,76	1.558.556,09	100.852,20	100.852,20	1,16	1.667.097,80	
Administração Geral	309.150,00	309.150,00	166.667,12	166.667,12	0,61	142.482,88	58.125,41	58.125,41	0,67	251.024,59	
Difusão Cultural	1.415.800,00	1.458.800,00	42.726,79	42.726,79	0,16	1.416.073,21	42.726,79	42.726,79	0,49	1.416.073,21	
Urbanismo	3.744.067,00	3.739.067,00	662.778,76	662.778,76	2,42	3.076.288,24	199.170,97	199.170,97	2,30	3.539.896,03	
Infra-Estrutura Urbana	1.133.000,00	1.133.000,00	11.852,47	11.852,47	0,04	1.121.147,53	11.852,47	11.852,47	0,14	1.121.147,53	
Serviços Urbanos	2.611.067,00	2.606.067,00	650.926,29	650.926,29	2,37	1.955.140,71	187.318,50	187.318,50	2,16	2.418.748,50	
Habituação	1.600.000,00	1.850.000,00	128.648,24	128.648,24	0,47	1.721.351,76	42.882,74	42.882,74	0,49	1.807.117,26	

Prefeitura Municipal de Abaiara
Relatório Resumido de Execução Orçamentária
Demonstrativo da Execução das Despesas por Função/Subfunção
Orçamento Fiscal e da Seguridade Social
Período: Janeiro a Fevereiro de 2026/Bimestre: Janeiro e Fevereiro

RREO - Anexo 2 (LRF, Art. 52, inciso II, alínea "c")

Função/Subfunção	Dotação Inicial	Dotação Atualizada (a)	Despesas Empenhadas			Saldo(c) = (a-b)	Despesas Liquidadas			Saldo(e) = (a-d)	Insc. Restos a Pagar Não Processados (f)
			No Bimestre	Até o Bimestre (b)	% (b / total b)		No Bimestre	Até o Bimestre (d)	% (d / total d)		
Habitação Urbana	1.600.000,00	1.850.000,00	128.648,24	128.648,24	0,47	1.721.351,76	42.882,74	42.882,74	0,49	1.807.117,26	
Saneamento	476.600,00	557.600,00	299.685,35	299.685,35	1,09	257.914,65	74.728,30	74.728,30	0,86	482.871,70	
Saneamento Básico Rural	311.600,00	457.600,00	285.303,93	285.303,93	1,04	172.296,07	67.691,28	67.691,28	0,78	389.908,72	
Saneamento Básico Urbano	165.000,00	100.000,00	14.381,42	14.381,42	0,05	85.618,58	7.037,02	7.037,02	0,08	92.962,98	
Gestão Ambiental	1.073.200,00	1.263.200,00	866.230,00	866.230,00	3,16	396.970,00	127.739,84	127.739,84	1,47	1.135.460,16	
Administração Geral	521.200,00	521.200,00	256.230,00	256.230,00	0,93	264.970,00	57.739,84	57.739,84	0,67	463.460,16	
Preservação e Conservação Ambiental	550.000,00	740.000,00	610.000,00	610.000,00	2,22	130.000,00	70.000,00	70.000,00	0,81	670.000,00	
Controle Ambiental	2.000,00	2.000,00	0,00	0,00	0,00	2.000,00	0,00	0,00	0,00	2.000,00	
Ciência e Tecnologia	2.000,00	2.000,00	0,00	0,00	0,00	2.000,00	0,00	0,00	0,00	2.000,00	
Desenvolvimento Tecnológico e	2.000,00	2.000,00	0,00	0,00	0,00	2.000,00	0,00	0,00	0,00	2.000,00	
Agricultura	772.968,00	747.968,00	236.306,84	236.306,84	0,86	511.661,16	69.630,29	69.630,29	0,80	678.337,71	
Administração Geral	562.536,00	562.536,00	236.306,84	236.306,84	0,86	326.229,16	69.630,29	69.630,29	0,80	492.905,71	
Abastecimento	179.000,00	154.000,00	0,00	0,00	0,00	154.000,00	0,00	0,00	0,00	154.000,00	
Promoção da Produção Agropecuária	31.432,00	31.432,00	0,00	0,00	0,00	31.432,00	0,00	0,00	0,00	31.432,00	
Energia	8.000,00	8.000,00	0,00	0,00	0,00	8.000,00	0,00	0,00	0,00	8.000,00	
Conservação de Energia	8.000,00	8.000,00	0,00	0,00	0,00	8.000,00	0,00	0,00	0,00	8.000,00	
Transporte	1.300.000,00	975.000,00	135.289,19	135.289,19	0,49	839.710,81	0,00	0,00	0,00	975.000,00	
Infra-Estrutura Urbana	1.000.000,00	675.000,00	0,00	0,00	0,00	675.000,00	0,00	0,00	0,00	675.000,00	
Transporte Rodoviário	300.000,00	300.000,00	135.289,19	135.289,19	0,49	164.710,81	0,00	0,00	0,00	300.000,00	
Desporto e Lazer	989.400,00	992.700,00	125.350,00	125.350,00	0,46	867.350,00	27.009,83	27.009,83	0,31	965.690,17	
Administração Geral	369.000,00	369.000,00	125.350,00	125.350,00	0,46	243.650,00	27.009,83	27.009,83	0,31	341.990,17	
Desporto Comunitário	620.400,00	623.700,00	0,00	0,00	0,00	623.700,00	0,00	0,00	0,00	623.700,00	
Encargos Especiais	2.094.000,00	2.051.000,00	950.000,00	950.000,00	3,46	1.101.000,00	177.101,25	177.101,25	2,04	1.873.898,75	
Serviço da Dívida Interna	1.537.000,00	1.494.000,00	800.000,00	800.000,00	2,92	694.000,00	146.520,70	146.520,70	1,69	1.347.479,30	
Outros Encargos Especiais	557.000,00	557.000,00	150.000,00	150.000,00	0,55	407.000,00	30.580,55	30.580,55	0,35	526.419,45	
Reserva de Contingência	150.000,00	150.000,00	0,00	0,00	0,00	150.000,00	0,00	0,00	0,00	150.000,00	
Reserva de Contingência	150.000,00	150.000,00	0,00	0,00	0,00	150.000,00	0,00	0,00	0,00	150.000,00	
Despesas (Intra-Orçamentárias) (II)	0,00	0,00	0,00	0,00	0,00	0,00	0,00	0,00	0,00	0,00	
Total (III) (I + II)	78.465.814,00	78.465.814,00	27.420.529,46	27.420.529,46	100,00	51.045.284,54	8.677.121,85	8.677.121,85	100,00	69.788.692,15	

Em reais


Prefeitura Municipal de Abaiara
Relatório Resumido de Execução Orçamentária
Demonstrativo da Execução das Despesas por Função/Subfunção
Orçamento Fiscal e da Seguridade Social
Período: Janeiro a Fevereiro de 2026/Bimestre: Janeiro e Fevereiro

RREO - Anexo 2 (LRF, Art. 52, inciso II, alínea "c")

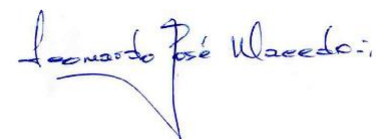
Em reais



ANGELO FURTADO SAMPAIO
PREFEITO MUNICIPAL



ISRAEL EVANGELISTA DOS SANTOS
CONTROLADOR GERAL



LJM CONSULTORIA ADMINISTRATIVA E SISTEMAS
Contador - CRC



NATHALIA HELLEN BELEM ARAUJO
TESOUREIRA

Prefeitura Municipal de Abaiara
Relatório Resumido de Execução Orçamentária
Demonstrativo da Receita Corrente Líquida
Orçamento Fiscal e da Seguridade Social
Período: Janeiro a Fevereiro de 2026/Bimestre: Janeiro e Fevereiro


RREO - Anexo 3 (LRF, Art. 53, inciso I)

Especificação	Evolução da Receita Realizada nos Últimos 12 Meses												Total (Últimos 12 Meses)	Previsão Atualizada do Exercício
	Março/2025	Abril/2025	Maió/2025	Junho/2025	Julho/2025	Agosto/2025	Setembro/2025	Outubro/2025	Novembro/2025	Dezembro/2025	Janeiro/2026	Fevereiro/2026		
Receitas Correntes (I)	4.813.378,29	5.080.097,18	5.656.576,42	5.674.796,76	6.322.793,65	6.156.694,96	5.891.922,47	4.975.265,71	5.738.231,11	8.042.070,49	7.564.407,13	6.537.146,81	72.453.380,98	81.410.145,00
Impostos, Taxas e Contribuições de Melhoria	334.363,81	277.909,40	371.322,11	214.080,82	318.587,64	321.552,70	414.072,98	324.761,92	425.012,78	884.790,18	183.586,06	183.140,94	4.253.181,34	2.857.499,00
IPTU	967,63	597,26	3.801,66	2.655,19	1.202,15	8.741,01	995,48	16.077,46	1.083,64	16.772,81	6.696,49	8.660,80	68.251,58	72.195,00
ISS	210.215,23	126.877,05	284.444,46	91.219,04	174.700,13	197.769,18	286.589,10	195.238,69	305.263,19	556.897,79	95.445,81	72.996,03	2.597.655,70	1.497.116,00
ITBI	2.995,50	42.159,86	3.505,88	1.283,08	1.300,00	2.116,00	1.632,92	527,68	1.120,92	700,00	5.327,87	880,00	63.549,71	81.116,00
IRRF	116.558,86	107.166,01	77.295,02	117.645,22	139.061,84	111.708,59	120.020,46	109.940,95	117.439,09	297.540,94	69.053,05	95.388,09	1.478.818,12	1.146.545,00
Outros Impostos, Taxas e Contribuições de Melhoria	3.626,59	1.109,22	2.275,09	1.278,29	2.323,52	1.217,92	4.835,02	2.977,14	105,94	12.878,64	7.062,84	5.216,02	44.906,23	60.527,00
Contribuições	17.600,64	15.930,62	14.753,01	16.994,35	14.182,37	15.469,07	0,00	0,00	15.182,02	30.131,36	18.755,31	16.211,86	175.210,61	196.093,00
Receita Patrimonial	56.793,86	67.309,83	76.127,76	74.695,78	65.632,32	82.512,10	78.599,98	86.770,65	55.118,28	112.173,75	74.498,22	72.349,82	902.582,35	872.088,00
Rendimentos de Aplicação Financeira	53.708,43	63.563,75	71.460,57	71.590,19	63.002,42	79.111,44	74.969,61	83.425,03	53.556,22	108.777,63	69.434,65	69.632,30	862.232,24	827.808,00
Outras Receitas Patrimoniais	3.085,43	3.746,08	4.667,19	3.105,59	2.629,90	3.400,66	3.630,37	3.345,62	1.562,06	3.396,12	5.063,57	2.717,52	40.350,11	44.280,00
Receita Agropecuária	0,00	0,00	0,00	0,00	0,00	0,00	0,00	0,00	0,00	0,00	0,00	0,00	0,00	0,00
Receita Industrial	0,00	0,00	0,00	0,00	0,00	0,00	0,00	0,00	0,00	0,00	0,00	0,00	0,00	0,00
Receita de Serviços	0,00	0,00	0,00	0,00	0,00	0,00	0,00	0,00	0,00	0,00	0,00	0,00	0,00	2.000,00
Transferências Correntes	4.399.940,39	4.683.847,82	5.192.206,24	5.349.632,42	5.916.968,52	5.719.124,58	5.330.343,56	4.555.361,41	5.233.346,65	6.999.073,31	7.271.784,71	6.263.911,90	66.915.541,51	77.311.075,00
Cota-Parte do FPM	1.826.569,71	1.856.106,51	2.367.727,04	2.431.980,99	2.556.164,08	1.969.665,96	2.499.583,48	1.676.382,84	2.278.773,80	3.669.674,94	2.326.273,04	2.924.822,11	28.383.724,50	32.206.742,00
Cota-Parte do ICMS	637.571,91	724.993,39	661.589,00	730.196,44	797.000,83	748.361,07	809.213,72	745.395,91	781.539,42	876.383,58	856.285,94	740.480,91	9.109.012,12	11.871.547,00
Cota-Parte do IPVA	54.153,57	53.482,45	58.271,38	50.236,64	24.131,26	16.032,98	14.840,57	15.955,62	12.545,95	11.643,91	114.940,44	98.596,67	524.831,44	933.984,00
Cota-Parte do ITR	8,99	14,77	30,60	34,27	2,27	137,89	801,90	1.336,19	174,97	14,70	12,38	11,14	2.580,07	487,00
Transferências da LC 61/1989	1.684,19	1.581,28	1.536,25	1.748,88	1.500,51	1.657,48	1.757,72	1.685,67	1.666,04	2.018,09	1.977,07	2.074,73	20.887,91	21.570,00
Transferência do FUNDEB	1.205.676,64	1.425.971,44	1.453.226,79	1.536.427,26	1.365.839,03	1.445.217,54	1.356.282,64	1.483.883,79	1.530.616,46	1.609.701,31	2.913.465,70	1.701.673,78	19.027.982,38	19.465.480,00
Outras Transferências Correntes	674.275,38	621.697,98	649.825,18	599.007,94	1.172.330,54	1.538.051,66	647.863,53	630.721,39	628.030,01	829.636,78	1.058.830,14	796.252,56	9.846.523,09	12.811.265,00
Outras Receitas Correntes	4.679,59	35.099,51	2.167,30	19.393,39	7.422,80	18.036,51	68.905,95	8.371,73	9.571,38	15.901,89	15.782,83	1.532,29	206.865,17	171.390,00
Deduções (II)	503.997,66	527.235,66	617.830,83	642.839,44	463.108,41	547.171,04	483.384,11	488.151,20	614.940,02	692.432,33	659.897,75	753.197,06	6.994.185,51	6.805.600,00
Contribuição Servidor para o Plano de Previdência	0,00	0,00	0,00	0,00	0,00	0,00	0,00	0,00	0,00	0,00	0,00	0,00	0,00	0,00
Compensações Financ. entre Regimes Previdência	0,00	0,00	0,00	0,00	0,00	0,00	0,00	0,00	0,00	0,00	0,00	0,00	0,00	0,00
Rendimentos de Aplicações de Rec. Previdenciários	0,00	0,00	0,00	0,00	0,00	0,00	0,00	0,00	0,00	0,00	0,00	0,00	0,00	0,00
Dedução da Receita para Formação do FUNDEB	503.997,66	527.235,66	617.830,83	642.839,44	463.108,41	547.171,04	483.384,11	488.151,20	614.940,02	692.432,33	659.897,75	753.197,06	6.994.185,51	6.805.600,00
Receita Corrente Líquida (III) = (I - II)	4.309.380,63	4.552.861,52	5.038.745,59	5.031.957,32	5.859.685,24	5.609.523,92	5.408.538,36	4.487.114,51	5.123.291,09	7.349.638,16	6.904.509,38	5.783.949,75	65.459.195,47	74.604.545,00
(-) Emendas individuais (art. 166-A, § 1º, da CF) (IV)	0,00	0,00	0,00	0,00	0,00	0,00	0,00	0,00	0,00	0,00	0,00	0,00	0,00	0,00
RCL Ajustada para Limites Endividamento (V)=(III-IV)	4.309.380,63	4.552.861,52	5.038.745,59	5.031.957,32	5.859.685,24	5.609.523,92	5.408.538,36	4.487.114,51	5.123.291,09	7.349.638,16	6.904.509,38	5.783.949,75	65.459.195,47	74.604.545,00
(-) Emendas de bancada (art. 166, § 16, da CF) (VI)	0,00	0,00	0,00	0,00	500.000,00	0,00	0,00	0,00	0,00	0,00	513.501,35	0,00	1.013.501,35	0,00
(-) Transf. da União ACS ACE (CF, art. 198, §11)(VII)	0,00	86.222,40	0,00	0,00	0,00	0,00	0,00	0,00	0,00	0,00	11.078,70	0,00	97.301,10	139.363,00
(-) Outras Deduções Constitucionais ou Legais (VIII)														
RCL para Limites Desp. Pessoal (IX)=(V-VI-VII-VIII)	4.309.380,63	4.466.639,12	5.038.745,59	5.031.957,32	5.359.685,24	5.609.523,92	5.408.538,36	4.487.114,51	5.123.291,09	7.349.638,16	6.379.929,33	5.783.949,75	64.348.393,02	74.465.182,00

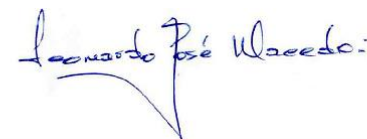
Prefeitura Municipal de Abaiara
Relatório Resumido de Execução Orçamentária
Demonstrativo da Receita Corrente Líquida
Orçamento Fiscal e da Seguridade Social
Período: Janeiro a Fevereiro de 2026/Bimestre: Janeiro e Fevereiro

RREO - Anexo 3 (LRF, Art. 53, inciso I)


Em reais



ANGELO FURTADO SAMPAIO
PREFEITO MUNICIPAL



LJM CONSULTORIA ADMINISTRATIVA E SISTEMAS
Contador - CRC



ISRAEL EVANGELISTA DOS SANTOS
CONTROLADOR GERAL



NATHALIA HELLEN BELEM ARAUJO
TESOUREIRA

Prefeitura Municipal de Abaiara
Relatório Resumido de Execução Orçamentária

Demonstrativo das Receitas e Despesas Previdenciárias do Regime Próprio de Previdência dos Servidores

Orçamento Fiscal e da Seguridade Social

Período: Janeiro a Fevereiro / Bimestre: Janeiro a Fevereiro de 2026

RREO - Anexo 4 (LRF, Art. 53, inciso II)

Em Reais

PLANO PREVIDENCIÁRIO			
RECEITAS PREVIDENCIÁRIAS - RPPS (FUNDO EM CAPITALIZAÇÃO)	PREVISÃO ATUALIZADA (a)	RECEITAS REALIZADAS Até o Bimestre (b)	
RECEITAS CORRENTES (I)	0,00		0,00
Receitas de Contribuições dos Segurados	0,00		0,00
Ativo	0,00		0,00
Inativo	0,00		0,00
Pensionista	0,00		0,00
Receitas de Contribuições Patronais	0,00		0,00
Ativo	0,00		0,00
Inativo	0,00		0,00
Pensionista	0,00		0,00
Receita Patrimonial	0,00		0,00
Receitas Imobiliárias	0,00		0,00
Receitas de Valores Mobiliários	0,00		0,00
Outras Receitas Patrimoniais	0,00		0,00
Receitas de Serviços	0,00		0,00
Outras Receitas Correntes	0,00		0,00
Compensação Previdenciária do RGPS para o RPPS	0,00		0,00
Aportes Periódicos para Amortização de Déficit Atuarial do RPPS (II)	0,00		0,00
Demais Receitas Correntes	0,00		0,00
RECEITAS DE CAPITAL (III)	0,00		0,00
Alienação de Bens, Direitos e Ativos	0,00		0,00
Amortização de Empréstimos	0,00		0,00
Outras Receitas de Capital	0,00		0,00
TOTAL DAS RECEITAS DO FUNDO EM CAPITALIZAÇÃO - (IV) = (I + III - II)	0,00		0,00

Prefeitura Municipal de Abaiara
Relatório Resumido de Execução Orçamentária

Demonstrativo das Receitas e Despesas Previdenciárias do Regime Próprio de Previdência dos Servidores

Orçamento Fiscal e da Seguridade Social

Período: Janeiro a Fevereiro / Bimestre: Janeiro a Fevereiro de 2026

RREO - Anexo 4 (LRF, Art. 53, inciso II)

Em Reais

DESPESAS PREVIDENCIÁRIAS - RPPS (FUNDO EM CAPITALIZAÇÃO)	DOTAÇÃO ATUALIZADA (c)	DESPESAS EMPENHADAS Até o Bimestre (d)	DESPESAS LIQUIDADAS Até o Bimestre (e)	DESPESAS PAGAS Até o Bimestre (f)	INSCRITAS EM RESTOS A PAGAR NÃO PROCESSADOS No Exercício (g)
Benefícios	0,00	0,00	0,00	0,00	0,00
Aposentadorias	0,00	0,00	0,00	0,00	0,00
Pensões por Morte	0,00	0,00	0,00	0,00	0,00
Outras Despesas Previdenciárias	0,00	0,00	0,00	0,00	0,00
Compensação Previdenciária entre Regimes	0,00	0,00	0,00	0,00	0,00
Demais Despesas Previdenciárias	0,00	0,00	0,00	0,00	0,00
TOTAL DAS DESPESAS DO FUNDO EM CAPITALIZAÇÃO (V)	0,00	0,00	0,00	0,00	0,00
RESULTADO PREVIDENCIÁRIO - FUNDO EM CAPITALIZAÇÃO (VI) = (IV - V)2	0,00	0,00	0,00	0,00	0,00
RECURSOS RPPS ARRECADADOS EM EXERCÍCIOS ANTERIORES	PREVISÃO ORÇAMENTÁRIA				
Valor					
RESERVA ORÇAMENTÁRIA DO RPPS	PREVISÃO ORÇAMENTÁRIA				
Valor					
APORTES DE RECURSOS PARA O FUNDO EM CAPITALIZAÇÃO DO RPPS	APORTES REALIZADOS				
Plano de Amortização - Contribuição Patronal Suplementar					
Plano de Amortização - Aporte Periódico de Valores Predefinidos					
Outros Aportes para o RPPS					
Recursos para Cobertura de Déficit Financeiro					
BENS E DIREITOS DO RPPS (FUNDO EM CAPITALIZAÇÃO)	SALDO ATUAL				
Caixa e Equivalentes de Caixa	0,00				
Investimentos e Aplicações					
Outros Bens e Direitos					
FUNDO EM REPARTIÇÃO (PLANO FINANCEIRO)					
RECEITAS PREVIDENCIÁRIAS - RPPS (FUNDO EM REPARTIÇÃO)	PREVISÃO ATUALIZADA (a)		RECEITAS REALIZADAS Até o Bimestre		

Prefeitura Municipal de Abaiara
 Relatório Resumido de Execução Orçamentária
Demonstrativo das Receitas e Despesas Previdenciárias do Regime Próprio de Previdência dos Servidores
 Orçamento Fiscal e da Seguridade Social
 Período: Janeiro a Fevereiro / Bimestre: Janeiro a Fevereiro de 2026

RREO - Anexo 4 (LRF, Art. 53, inciso II)

Em Reais

		(b)	
RECEITAS CORRENTES (I)	0,00		0,00
Receitas de Contribuições dos Segurados	0,00		0,00
Ativo	0,00		0,00
Inativo	0,00		0,00
Pensionista	0,00		0,00
Receitas de Contribuições Patronais	0,00		0,00
Ativo	0,00		0,00
Inativo	0,00		0,00
Pensionista	0,00		0,00
Receita Patrimonial	0,00		0,00
Receitas Imobiliárias	0,00		0,00
Receitas de Valores Mobiliários	0,00		0,00
Outras Receitas Patrimoniais	0,00		0,00
Receitas de Serviços	0,00		0,00
Outras Receitas Correntes	0,00		0,00
Compensação Previdenciária do RGPS para o RPPS	0,00		0,00
Aportes Periódicos para Amortização de Déficit Atuarial do RPPS (II)	0,00		0,00
Demais Receitas Correntes	0,00		0,00
RECEITAS DE CAPITAL (III)	0,00		0,00
Alienação de Bens, Direitos e Ativos	0,00		0,00
Amortização de Empréstimos	0,00		0,00
Outras Receitas de Capital	0,00		0,00
TOTAL DAS RECEITAS DO FUNDO EM REPARTIÇÃO (IX) = (VII + VIII)	0,00		0,00

Prefeitura Municipal de Abaiara

Relatório Resumido de Execução Orçamentária

Demonstrativo das Receitas e Despesas Previdenciárias do Regime Próprio de Previdência dos Servidores

Orçamento Fiscal e da Seguridade Social

Período: Janeiro a Fevereiro / Bimestre: Janeiro a Fevereiro de 2026

RREO - Anexo 4 (LRF, Art. 53, inciso II)

Em Reais

DESPESAS PREVIDENCIÁRIAS - RPPS (FUNDO EM REPARTIÇÃO)	DOTAÇÃO ATUALIZADA (c)	DESPESAS EMPENHADAS Até o Bimestre (d)	DESPESAS LIQUIDADAS Até o Bimestre (e)	DESPESAS PAGAS Até o Bimestre (f)	INSCRITAS EM RESTOS A PAGAR NÃO PROCESSADOS No Exercício (g)
Benefícios	0,00	0,00	0,00	0,00	0,00
Aposentadorias	0,00	0,00	0,00	0,00	0,00
Pensões por Morte	0,00	0,00	0,00	0,00	0,00
Outras Despesas Previdenciárias	0,00	0,00	0,00	0,00	0,00
Compensação Previdenciária entre Regimes	0,00	0,00	0,00	0,00	0,00
Demais Despesas Previdenciárias	0,00	0,00	0,00	0,00	0,00
TOTAL DAS DESPESAS DO FUNDO EM REPARTIÇÃO (X)	0,00	0,00	0,00	0,00	0,00

RESULTADO PREVIDENCIÁRIO - FUNDO EM REPARTIÇÃO (XI) = (IX - X)2	0,00	0,00	0,00	0,00	0,00
--	-------------	-------------	-------------	-------------	-------------

ADMINISTRAÇÃO DO REGIME PRÓPRIO DE PREVIDÊNCIA DOS SERVIDORES - RPPS

RECEITAS DA ADMINISTRAÇÃO - RPPS	PREVISÃO ATUALIZADA (a)	RECEITAS REALIZADAS Até o Bimestre (b)
RECEITAS CORRENTES (I)	0,00	0,00
TOTAL DAS RECEITAS DA ADMINISTRAÇÃO RPPS (XII)	0,00	0,00


DESPESAS DA ADMINISTRAÇÃO - RPPS	DOTAÇÃO ATUALIZADA (c)	DESPESAS EMPENHADAS Até o Bimestre (d)	DESPESAS LIQUIDADAS Até o Bimestre (e)	DESPESAS PAGAS Até o Bimestre (f)	INSCRITAS EM RESTOS A PAGAR NÃO PROCESSADOS No Exercício (g)
Despesas Correntes (XIII)	0,00	0,00	0,00	0,00	0,00
Pessoal e Encargos Sociais	0,00	0,00	0,00	0,00	0,00
Demais Despesas Correntes	0,00	0,00	0,00	0,00	0,00
Despesas de Capital (XIV)	0,00	0,00	0,00	0,00	0,00
TOTAL DAS DESPESAS DA ADMINISTRAÇÃO RPPS (XV) = (XIII + XIV)	0,00	0,00	0,00	0,00	0,00

RESULTADO DA ADMINISTRAÇÃO RPPS (XVI) = (XII - XV)2	0,00	0,00	0,00	0,00	0,00
--	-------------	-------------	-------------	-------------	-------------


Prefeitura Municipal de Abaiara
Relatório Resumido de Execução Orçamentária
Demonstrativo das Receitas e Despesas Previdenciárias do Regime Próprio de Previdência dos Servidores
Orçamento Fiscal e da Seguridade Social
Período: Janeiro a Fevereiro / Bimestre: Janeiro a Fevereiro de 2026

RREO - Anexo 4 (LRF, Art. 53, inciso II)

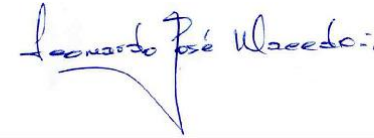
Em Reais



ANGELO FURTADO SAMPAIO
PREFEITO MUNICIPAL



ISRAEL EVANGELISTA DOS SANTOS
CONTROLADOR GERAL



LJM CONSULTORIA ADMINISTRATIVA E SISTEMAS
Contador - CRC



NATHALIA HELLEN BELEM ARAUJO
TESOUREIRA

Prefeitura Municipal de Abaiara
Relatório Resumido de Execução Orçamentária
Demonstrativo do Resultado Primário e Nominal
Orçamento Fiscal e da Seguridade Social
Período: Janeiro a Fevereiro de 2026/Bimestre: Janeiro e Fevereiro

RREO - Anexo 6 (LRF, Art. 53, inciso III)

Em reais

Cálculo Acima da Linha - Receitas Primárias	Previsão Atualizada	Até o Bimestre 2026	
		Receitas Realizadas (a)	
RECEITAS CORRENTES (EXCETO FONTES RPPS) (I)	67.798.945,00	12.688.459,13	
Impostos, Taxas e Contribuições de Melhoria	2.857.499,00	366.727,00	
IPTU	72.195,00	15.357,29	
ISS	1.497.116,00	168.441,84	
ITBI	81.116,00	6.207,87	
IRRF	1.146.545,00	164.441,14	
Outros Impostos, Taxas e Contribuições de Melhoria	60.527,00	12.278,86	
Contribuições	196.093,00	34.967,17	
Receitas Previdenciárias	0,00	0,00	
Outras Receitas de Contribuições	196.093,00	34.967,17	
Receita Patrimonial	872.088,00	146.848,04	
Aplicações Financeiras (II)	827.808,00	139.066,95	
Outras Receitas Patrimoniais	44.280,00	7.781,09	
Transferências Correntes	63.699.875,00	12.122.601,80	
Cota-Parte do FPM	27.226.742,00	4.200.876,18	
Cota-Parte do ICMS	10.204.947,00	1.277.413,47	
Cota-Parte do IPVA	779.984,00	170.829,69	
Cota-Parte do ITR	287,00	18,83	
Transferências da LC nº 61/1989	16.770,00	3.241,45	
Transferências do FUNDEB	19.465.480,00	4.615.139,48	
Outras Transferências Correntes	6.005.665,00	1.855.082,70	
Demais Receitas Correntes	173.390,00	17.315,12	
Outras Receitas Financeiras (III)	0,00	0,00	
Receitas Correntes Restantes	173.390,00	17.315,12	
RECEITAS PRIMÁRIAS CORRENTES (EXCETO FONTES RPPS) (IV) = (I - (II + III))	66.971.137,00	12.549.392,18	
RECEITAS PRIMÁRIAS CORRENTES (COM FONTES RPPS) (V)	0,00	0,00	
RECEITAS NÃO PRIMÁRIAS CORRENTES (COM FONTES RPPS) (VI)	0,00	0,00	
RECEITAS DE CAPITAL (EXCETO FONTES RPPS) (VII)	3.861.269,00	0,00	
Operações de Crédito (VIII)	5.000,00	0,00	
Amortização de Empréstimos (IX)	0,00	0,00	
Alienação de Bens	2.000,00	0,00	
Receitas de Alienação de Investimentos Temporários (X)	0,00	0,00	
Receitas de Alienação de Investimentos Permanentes (XI)	0,00	0,00	
Outras Alienações de Bens	2.000,00	0,00	
Transferências de Capital	3.754.269,00	0,00	
Convênios	960.000,00	0,00	

Prefeitura Municipal de Abaiara
Relatório Resumido de Execução Orçamentária
Demonstrativo do Resultado Primário e Nominal
Orçamento Fiscal e da Seguridade Social
Período: Janeiro a Fevereiro de 2026/Bimestre: Janeiro e Fevereiro

RREO - Anexo 6 (LRF, Art. 53, inciso III)

Em reais

Cálculo Acima da Linha - Receitas Primárias	Previsão Atualizada	Até o Bimestre 2026					
		Receitas Realizadas (a)					
Outras Transferências de Capital	2.794.269,00	0,00					
Outras Receitas de Capital	100.000,00	0,00					
Outras Receitas de Capital Não Primárias (XII)							
Outras Receitas de Capital Primárias	100.000,00	0,00					
RECEITAS PRIMÁRIAS DE CAPITAL (EXCETO FONTES RPPS) (XIII)=(VII - (VIII+IX+X+XI+XII))	3.856.269,00	0,00					
RECEITAS PRIMÁRIAS DE CAPITAL (COM FONTES RPPS) (XIV)	0,00	0,00					
RECEITAS NÃO PRIMÁRIAS DE CAPITAL (COM FONTES RPPS) (XV)							
RECEITA PRIMÁRIA TOTAL (XVI) = (IV + V + XIII + XIV)	70.827.406,00	12.549.392,18					
RECEITA PRIMÁRIA TOTAL (EXCETO FONTES RPPS) (XVII) = (IV + XIII)	70.827.406,00	12.549.392,18					
Cálculo Acima da Linha - Despesas Primárias	Dotação Atualizada	Despesas Empenhadas	Despesas Liquidadas	Despesas Pagas (a)	Restos a Pagar Processados Pagos (b)	Restos a Pagar Não Processados	
						Liquidados	Pagos (c)
DESPEAS CORRENTES (EXCETO FONTES RPPS) (XVIII)	63.769.120,00	25.581.790,02	8.189.546,88	7.514.712,70	1.264.798,28	309.841,54	303.541,54
Pessoal e Encargos Sociais	37.860.552,00	16.853.706,82	5.843.045,51	5.776.173,12	51.306,46		
Juros e Encargos da Dívida (XIX)	32.650,00	0,00	0,00	0,00	0,00		
Outras Despesas Correntes	25.875.918,00	8.728.083,20	2.346.501,37	1.738.539,58	1.213.491,82	309.841,54	303.541,54
DESPEAS PRIMÁRIAS CORRENTES (EXCETO FONTES RPPS) (XX) = (XVIII - XIX)	63.736.470,00	25.581.790,02	8.189.546,88	7.514.712,70	1.264.798,28	309.841,54	303.541,54
DESPEAS PRIMÁRIAS CORRENTES (COM FONTES RPPS) (XXI)	0,00	0,00	0,00	0,00	0,00		
DESPEAS NÃO PRIMÁRIAS CORRENTES (COM FONTES RPPS) (XXII)							
DESPEAS DE CAPITAL (EXCETO FONTES RPPS) (XXIII)	14.546.694,00	1.838.739,44	487.574,97	469.795,24	782.708,33		
Investimentos	12.811.694,00	818.739,44	288.229,00	270.449,27	782.708,33		
Inversões Financeiras	0,00	0,00	0,00	0,00	0,00		
Concessão de Empréstimo (XXIV)							
Aquisição de Título de Capital Já Integralizado (XXV)							
Aquisição de Título de Crédito (XXVI)							
Demais Inversões Financeiras	0,00	0,00	0,00	0,00	0,00		
Amortização da Dívida (XXVII)	1.735.000,00	1.020.000,00	199.345,97	199.345,97	0,00		
DESPEAS PRIMÁRIAS DE CAPITAL (EXCETO FONTES RPPS) (XXVIII)	12.811.694,00	818.739,44	288.229,00	270.449,27	782.708,33		
Reserva de Contingência (XXIX)	150.000,00						
DESPEAS PRIMÁRIAS DE CAPITAL (COM FONTES RPPS) (XXX)	0,00	0,00	0,00	0,00	0,00		
DESPEAS NÃO PRIMÁRIAS DE CAPITAL (COM FONTES RPPS) (XXXI)							
DESPESA PRIMÁRIA TOTAL (XXXII) = (XX + XXI + XXVIII + XXIX + XXX)	76.698.164,00	26.400.529,46	8.477.775,88	7.785.161,97	2.047.506,61	309.841,54	303.541,54
DESPESA PRIMÁRIA TOTAL (EXCETO FONTES RPPS) (XXXIII) = (XX + XXVIII + XXIX)	76.698.164,00	26.400.529,46	8.477.775,88	7.785.161,97	2.047.506,61	309.841,54	303.541,54

Prefeitura Municipal de Abaiara
 Relatório Resumido de Execução Orçamentária
Demonstrativo do Resultado Primário e Nominal
 Orçamento Fiscal e da Seguridade Social
 Período: Janeiro a Fevereiro de 2026/Bimestre: Janeiro e Fevereiro

RREO - Anexo 6 (LRF, Art. 53, inciso III)

Em reais

Resultado Primário - Acima da Linha	Valor
RESULTADO PRIMÁRIO (COM RPPS) - Acima da Linha (XXXIV) = (XVIa - (XXXIIa + XXXIIb + XXXIIc))	2.413.182,06
RESULTADO PRIMÁRIO (SEM RPPS) - Acima da Linha (XXXV) = (XVIIa - (XXXIIIa + XXXIIIb + XXXIIIc))	2.413.182,06

Meta Fiscal Para o Resultado Primário	Valor Corrente
Meta fixada no Anexo de Metas Fiscais da LDO para o exercício de referência	-2.119.841,02

Juros Nominais	Valor Incorrido
Juros, Encargos e Variações Monetárias Ativos (Exceto RPPS) (XXXVI)	139.066,95
Juros, Encargos e Variações Monetárias Passivos (Exceto RPPS) (XXXVII)	0,00

Resultado Nominal - Acima da Linha	Valor
RESULTADO NOMINAL (SEM RPPS) - Acima da Linha (XXXVIII) = XXXV + (XXXVI - XXXVII)	2.552.249,01

Cálculo Abaixo da Linha - Resultado Nominal	Saldo	
	Em 31/Dez/2025 (a)	Até o Fevereiro (b)
DÍVIDA CONSOLIDADA (XXXIX)	1.635.381,34	1.436.035,37
DEDUÇÕES (XL)	2.366.761,00	6.279.361,19
Disponibilidade de Caixa	2.366.761,00	6.279.361,19
Disponibilidade de Caixa Bruta	6.692.142,81	8.563.536,39
(-) Restos a Pagar Processados (XLI)	4.325.381,81	2.284.175,20
(-) Depósitos Restituíveis e Valores Vinculados		
Demais Haveres Financeiros	0,00	0,00
DÍVIDA CONSOLIDADA LÍQUIDA (XLII) = (XXXIX - XL)	-731.379,66	-4.843.325,82

Resultado Nominal - Abaixo da Linha	Valor
RESULTADO NOMINAL (SEM RPPS) - Abaixo da Linha (XLIII) = (XLIIa - XLIIb)	4.111.946,16

Meta Fiscal Para o Resultado Nominal	Valor Corrente
Meta fixada no Anexo de Metas Fiscais da LDO para o exercício de referência	1.586.441,02

Prefeitura Municipal de Abaiara
 Relatório Resumido de Execução Orçamentária
Demonstrativo do Resultado Primário e Nominal
 Orçamento Fiscal e da Seguridade Social
 Período: Janeiro a Fevereiro de 2026/Bimestre: Janeiro e Fevereiro

RREO - Anexo 6 (LRF, Art. 53, inciso III)

Em reais

Ajuste Metodológico	Até o Bimestre
VARIAÇÃO DO SALDO DE RPP (XLIV) = (XLIIb - XLIIa)	-2.041.206,61
RECEITA DE ALIENAÇÃO DE INVESTIMENTOS PERMANENTES (XLV) = (XI)	0,00
VARIAÇÃO CAMBIAL (XLVI)	
VARIAÇÃO DO SALDO DE PRECATÓRIOS INTEGRANTES DA DC (XLVII)	
VARIAÇÃO DO SALDO DAS DEMAIS OBRIGAÇÕES INTEGRANTES DA DC (XLVIII)	
OUTROS AJUSTES (XLIX)	
RESULTADO NOMINAL (SEM RPPS) AJUSTADO - Abaixo da Linha (L) = (XLIII + (XLIV - XLV - XLVI + XLVII + XLVIII) +/- (XLIX))	2.070.739,55


Resultado Primário - Abaixo da Linha	Valor
RESULTADO PRIMÁRIO (SEM RPPS) - Abaixo da Linha (LI) = (L) - (XXXVI - XXXVII)	1.931.672,60

Informações Adicionais	Previsão Orçamentária
Saldo de Exercícios Anteriores Recursos Arrecadados em Exercícios Anteriores - RPPS Superávit Financeiro Utilizado para Abertura e Reabertura de Créditos Adicionais Reserva Orçamentária do RPPS	

Prefeitura Municipal de Abaiara
Relatório Resumido de Execução Orçamentária
Demonstrativo do Resultado Primário e Nominal
Orçamento Fiscal e da Seguridade Social
Período: Janeiro a Fevereiro de 2026/Bimestre: Janeiro e Fevereiro

RREO - Anexo 6 (LRF, Art. 53, inciso III)

Em reais



ANGELO FURTADO SAMPAIO
PREFEITO MUNICIPAL



ISRAEL EVANGELISTA DOS SANTOS
CONTROLADOR GERAL



LJM CONSULTORIA ADMINISTRATIVA E SISTEMAS
Contador - CRC



NATHALIA HELLEN BELEM ARAUJO
TESOUREIRA

Prefeitura Municipal de Abaiara
 Relatório Resumido de Execução Orçamentária
Restos a Pagar por Poder e Órgão
 Orçamento Fiscal e da Seguridade Social
 Período: Janeiro a Fevereiro de 2026/Bimestre: Janeiro e Fevereiro


RREO - Anexo 7 (LRF, Art. 53, inciso V)

PODER/ÓRGÃO	RESTOS A PAGAR PROCESSADOS E NÃO PROCESSADOS LIQUIDADOS EM EXERCÍCIOS ANTERIORES					RESTOS A PAGAR NÃO PROCESSADOS						Saldo l = (e + k)
	INSCRITOS		Pagos (c)	Cancelados (d)	Saldo e = (a+b) - (c+d)	INSCRITOS		Liquidados (h)	Pagos (i)	Cancelados (j)	Saldo k = (f+g) - (i+j)	
	Em Exercícios Anteriores (a)	Em 31 de Dezembro de 2025 (b)				Em Exercícios Anteriores (f)	Em 31 de Dezembro de 2025 (g)					
PODER LEGISLATIVO	513.278,98	0,00	0,00	0,00	513.278,98	199.657,04	0,00	0,00	0,00	0,00	199.657,04	712.936,02
RESTOS A PAGAR (INTRA-ORÇAMENTÁRIOS) (II)	0,00	0,00	0,00	0,00	0,00	0,00	0,00	0,00	0,00	0,00	0,00	0,00
PODER EXECUTIVO	0,00	0,00	0,00	0,00	0,00	0,00	0,00	0,00	0,00	0,00	0,00	0,00
PODER LEGISLATIVO	0,00	0,00	0,00	0,00	0,00	0,00	0,00	0,00	0,00	0,00	0,00	0,00
TOTAL (III) = (I + II)	1.284.526,01	3.040.855,80	2.047.506,61	0,00	2.277.875,20	323.424,76	930.755,92	309.841,54	303.541,54	8.700,00	941.939,14	3.219.814,34

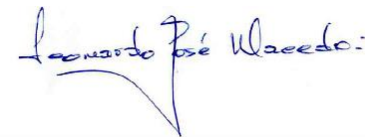
Prefeitura Municipal de Abaiara
 Relatório Resumido de Execução Orçamentária
Restos a Pagar por Poder e Órgão
 Orçamento Fiscal e da Seguridade Social
 Período: Janeiro a Fevereiro de 2026/Bimestre: Janeiro e Fevereiro

RREO - Anexo 7 (LRF, Art. 53, inciso V)


PODER/ÓRGÃO	RESTOS A PAGAR PROCESSADOS E NÃO PROCESSADOS LIQUIDADOS EM EXERCÍCIOS ANTERIORES					RESTOS A PAGAR NÃO PROCESSADOS					Saldo l = (e + k)	
	INSCRITOS		Pagos (c)	Cancelados (d)	Saldo e = (a+b) - (c+d)	INSCRITOS		Liquidados (h)	Pagos (i)	Cancelados (j)		Saldo k = (f+g) - (i+j)
	Em Exercícios Anteriores (a)	Em 31 de Dezembro de 2025 (b)				Em Exercícios Anteriores (f)	Em 31 de Dezembro de 2025 (g)					



ANGELO FURTADO SAMPAIO
 PREFEITO MUNICIPAL



LJM CONSULTORIA ADMINISTRATIVA E SISTEMAS
 Contador - CRC



ISRAEL EVANGELISTA DOS SANTOS
 CONTROLADOR GERAL



NATHALIA HELLEN BELEM ARAUJO
 TESOUREIRA

Prefeitura Municipal de Abaiara

Relatório Resumido de Execução Orçamentária

DEMONSTRATIVO DAS RECEITAS E DESPESAS COM MANUTENÇÃO E DESENVOLVIMENTO DO ENSINO - MDE

Orçamento Fiscal e da Seguridade Social

Período: Janeiro a Fevereiro de 2026/Bimestre: Janeiro e Fevereiro

RREO - ANEXO 8 (LDB, art. 72)

R\$ 1,00

RECEITA RESULTANTE DE IMPOSTOS (Arts. 212 e 212-A da Constituição Federal)

RECEITA RESULTANTE DE IMPOSTOS	PREVISÃO ATUALIZADA (a)	RECEITAS REALIZADAS Até o Bimestre (b)
1- RECEITA DE IMPOSTOS	2.796.972,00	354.448,14
1.1- Receita Resultante do Imposto sobre a Propriedade Predial e Territorial Urbana – IPTU	72.195,00	15.357,29
1.2- Receita Resultante do Imposto sobre Transmissão Inter Vivos – ITBI	81.116,00	6.207,87
1.3- Receita Resultante do Imposto sobre Serviços de Qualquer Natureza – ISS	1.497.116,00	168.441,84
1.4- Receita Resultante do Imposto de Renda Retido na Fonte – IRRF	1.146.545,00	164.441,14
2- RECEITA DE TRANSFERÊNCIAS CONSTITUCIONAIS E LEGAIS	45.034.330,00	7.065.474,43
2.1- Cota-Parte FPM	32.206.742,00	5.251.095,15
2.1.1- Parcela referente à CF, art. 159, I, alínea b	30.158.357,00	5.251.095,15
2.1.2- Parcela referente à CF, art. 159, I, alíneas d e e	2.048.385,00	0,00
2.2- Cota-Parte ICMS	11.871.547,00	1.596.766,85
2.3- Cota-Parte IPI-Exportação	21.570,00	4.051,80
2.4- Cota-Parte ITR	487,00	23,52
2.5- Cota-Parte IPVA	933.984,00	213.537,11
2.6- Cota-Parte IOF-Ouro	0,00	0,00
2.7- Compensações Financeiras Provenientes de Impostos e Transferências Constitucionais	0,00	0,00
3- TOTAL DA RECEITA RESULTANTE DE IMPOSTOS (1 + 2)	47.831.302,00	7.419.922,57
4- TOTAL DESTINADO AO FUNDEB - 20% DE ((2.1.1) + (2.2) + (2.3) + (2.4) + (2.5) + (2.7))	8.597.189,00	1.413.094,89
5- VALOR MÍNIMO A SER APLICADO ALÉM DO VALOR DESTINADO AO FUNDEB - 5% DE ((2.1.1) + (2.2) + (2.3) + (2.4) + (2.5) + (2.7)) + 25% DE ((1.1) + (1.2) + (1.3) + (1.4) + (2.1.2) + (2.6))	3.360.636,50	441.885,76

FUNDEB

RECEITAS RECEBIDAS DO FUNDEB NO EXERCÍCIO	PREVISÃO ATUALIZADA (a)	RECEITAS REALIZADAS Até o Bimestre (b)
6- RECEITAS RECEBIDAS DO FUNDEB	19.555.004,00	4.629.782,05
6.1- FUNDEB - Impostos e Transferências de Impostos	10.489.524,00	1.824.925,90
6.1.1- Principal	10.400.000,00	1.810.283,33
6.1.2- Rendimentos de Aplicação Financeira	89.524,00	14.642,57
6.1.3- Ressarcimento de recursos do Fundeb	0,00	0,00
6.2- FUNDEB - Complementação da União - VAAF	4.633.994,00	1.259.548,37
6.2.1- Principal	4.633.994,00	1.259.548,37
6.2.2- Rendimentos de Aplicação Financeira	0,00	0,00
6.2.3- Ressarcimento de recursos do Fundeb	0,00	0,00
6.3- FUNDEB - Complementação da União - VAAT	4.002.058,00	1.342.704,09
6.3.1- Principal	4.002.058,00	1.342.704,09
6.3.2- Rendimentos de Aplicação Financeira	0,00	0,00
6.3.3- Ressarcimento de recursos do Fundeb	0,00	0,00
6.4- FUNDEB - Complementação da União - VAAR	429.428,00	202.603,69
6.4.1- Principal	429.428,00	202.603,69

Prefeitura Municipal de Abaiara

Relatório Resumido de Execução Orçamentária

DEMONSTRATIVO DAS RECEITAS E DESPESAS COM MANUTENÇÃO E DESENVOLVIMENTO DO ENSINO - MDE

Orçamento Fiscal e da Seguridade Social

Período: Janeiro a Fevereiro de 2026/Bimestre: Janeiro e Fevereiro

RREO - ANEXO 8 (LDB, art. 72)			R\$ 1,00
6.4.2- Rendimentos de Aplicação Financeira	0,00	0,00	
6.4.3- Ressarcimento de recursos do Fundeb	0,00	0,00	
7- RESULTADO LÍQUIDO DAS TRANSFERÊNCIAS DO FUNDEB (6.1.1 – 4)1	1.802.811,00	397.188,44	

RECURSOS RECEBIDOS EM EXERCÍCIOS ANTERIORES E NÃO UTILIZADOS (SUPERÁVIT)	VALOR
8- TOTAL DOS RECURSOS DE SUPERÁVIT	0,00
8.1- SUPERÁVIT DO EXERCÍCIO IMEDIATAMENTE ANTERIOR	0,00
8.2- SUPERÁVIT RESIDUAL DE OUTROS EXERCÍCIOS	0,00
9- TOTAL DOS RECURSOS DO FUNDEB DISPONÍVEIS PARA UTILIZAÇÃO (6 +8)	

DESPESAS COM RECURSOS DO FUNDEB (Por Área de Atuação)6	DOTAÇÃO ATUALIZADA (c)	DESPESAS EMPENHADAS Até o Bimestre (d)	DESPESAS LIQUIDADAS Até o Bimestre (e)	DESPESAS PAGAS Até o Bimestre (f)	INSCRITAS EM RESTOS A PAGAR NÃO PROCESSADOS (g)
10- TOTAL DAS DESPESAS COM RECURSOS DO FUNDEB	18.393.795,00	7.609.232,70	2.689.499,61	2.653.319,16	0,00
10.1- PROFISSIONAIS DA EDUCAÇÃO BÁSICA	15.003.988,00	7.265.000,00	2.470.029,43	2.470.029,43	0,00
10.1.1 - Educação Infantil	5.484.500,00	2.450.000,00	800.064,11	800.064,11	0,00
10.1.2- Ensino Fundamental	9.251.400,00	4.650.000,00	1.626.599,25	1.626.599,25	0,00
10.1.3- Educação de Jovens e Adultos	268.088,00	165.000,00	43.366,07	43.366,07	0,00
10.1.4- Educação Especial	0,00	0,00	0,00	0,00	0,00
10.1.5- Administração Geral	0,00	0,00	0,00	0,00	0,00
10.2- OUTRAS DESPESAS	3.389.807,00	344.232,70	219.470,18	183.289,73	0,00
10.2.1- Educação Infantil	1.047.639,00	35.000,00	8.626,16	8.626,16	0,00
10.2.2- Ensino Fundamental	2.212.544,00	303.232,70	209.953,02	173.772,57	0,00
10.2.3- Educação de Jovens e Adultos	129.624,00	6.000,00	891,00	891,00	0,00
10.2.4- Educação Especial	0,00	0,00	0,00	0,00	0,00
10.2.5- Administração Geral	0,00	0,00	0,00	0,00	0,00
10.2.6- Transporte (Escolar)	0,00	0,00	0,00	0,00	0,00
10.2.7- Outras	0,00	0,00	0,00	0,00	0,00

INDICADORES DO FUNDEB

DESPESAS CUSTEADAS COM RECEITAS DO FUNDEB RECEBIDAS NO EXERCÍCIO	DESPESAS EMPENHADAS Até o Bimestre (d)	DESPESAS LIQUIDADAS Até o Bimestre (e)	DESPESAS PAGAS Até o Bimestre (f)	INSCRITAS EM RESTOS A PAGAR NÃO PROCESSADOS (g)	INSCRITAS EM RESTOS A PAGAR NÃO PROCESSADOS (SEM DISPONIBILIDADE DE CAIXA) (h)	DESPESAS EMPENHADAS EM VALOR SUPERIOR AO TOTAL DAS RECEITAS RECEBIDAS NO EXERCÍCIO (l)
11- Total das Despesas Custeadas com Recursos do FUNDEB Recebidas no Exercício	7.609.232,70	2.689.499,61	2.653.319,16	0,00		
11.1- Total das Despesas custeadas com FUNDEB - Impostos e Transferências de Impostos	5.106.232,70	1.877.090,27	1.840.909,82	0,00		
11.2- Total das Despesas custeadas com FUNDEB - Complementação da União - VAAF	15.000,00	3.719,07	3.719,07	0,00		
11.3- Total das Despesas custeadas com FUNDEB - Complementação da União - VAAT	2.488.000,00	808.690,27	808.690,27	0,00		
11.4- Total das Despesas custeadas com FUNDEB - Complementação da União - VAAR	0,00	0,00	0,00	0,00		
12- Total das Despesas do FUNDEB com Profissionais da Educação Básica	7.265.000,00	2.470.029,43	2.470.029,43	0,00		
13- Total das Despesas custeadas com FUNDEB - Comp. União - VAAT Educação Infantil	2.485.000,00	808.690,27	808.690,27	0,00		
14- Total das Despesas custeadas com FUNDEB - Comp. União - VAAT Despesa de Capital	0,00	0,00	0,00	0,00		

Prefeitura Municipal de Abaiara
Relatório Resumido de Execução Orçamentária

DEMONSTRATIVO DAS RECEITAS E DESPESAS COM MANUTENÇÃO E DESENVOLVIMENTO DO ENSINO - MDE

Orçamento Fiscal e da Seguridade Social

Período: Janeiro a Fevereiro de 2026/Bimestre: Janeiro e Fevereiro

RREO - ANEXO 8 (LDB, art. 72)

R\$ 1,00

INDICADORES - Art. 212-A, inciso XI e § 3º - Constituição Federal 2	VALOR EXIGIDO (j)	VALOR APLICADO (k)	VALOR CONSIDERADO APÓS DEDUÇÕES (l)	% APLICADO (m)
15- Mínimo de 70% do FUNDEB na Remuneração dos Profissionais da Educação Básica	3.099.024,85	2.470.029,43	2.470.029,43	55,79
16 - Percentual da Complementação da União ao FUNDEB (VAAT) na Educação Infantil	0,00	808.690,27	808.690,27	60,23
17- Mínimo de 15% da Complementação da União ao FUNDEB - VAAT em Despesas de Capital	201.405,61	0,00	0,00	0,00

INDICADOR - Art.25, § 3º - Lei nº 14.113, de 2020 - (Máximo de 10% de Superávit) 3	VALOR MÁXIMO PERMITIDO (n)	VALOR NÃO APLICADO (o)	VALOR NÃO APLICADO APÓS AJUSTE (p)	VALOR NÃO APLICADO EXCEDENTE AO MÁXIMO PERMITIDO (q)	% NÃO APLICADO (r)
18- Total da Receita Recebida e não Aplicada no Exercício	462.978,21	1.940.282,44	1.940.282,44	1.477.304,24	41,91

INDICADOR - Art.25, § 3º - Lei nº 14.113, de 2020 - (Aplicação do Superávit de Exercício Anterior) 3	VALOR DE SUPERÁVIT PERMITIDO NO EXERCÍCIO ANTERIOR (s)	VALOR NÃO APLICADO NO EXERCÍCIO ANTERIOR (t)	VALOR DE SUPERÁVIT APLICADO ATÉ O PRIMEIRO QUADRIMESTRE (u)	VALOR APLICADO APÓS O PRIMEIRO QUADRIMESTRE (v)	VALOR TOTAL DO SUPERÁVIT NÃO APLICADO ATÉ O FINAL DO EXERCÍCIO (w)	VALOR DE SUPERÁVIT PERMITIDO NO EXERCÍCIO ANTERIOR NÃO APLICADO ATÉ O 1º QUADRIMESTRE DO EXERCÍCIO ATUAL (x)
19- Total das Despesas custeadas com Superávit do FUNDEB	0,00	0,00	0,00	0,00	0,00	0,00
19.1- Total das Despesas custeadas com FUNDEB - Impostos e Transferências de Impostos	0,00	0,00	0,00	0,00	0,00	0,00
19.2- Total das Despesas custeadas com FUNDEB - Complementação União (VAAF+VAAT+VAAR)	0,00	0,00	0,00	0,00	0,00	0,00

DESPESAS COM MANUTENÇÃO E DESENVOLVIMENTO DO ENSINO – MDE - CUSTEADAS COM RECEITA DE IMPOSTOS (EXCETO FUNDEB)

DESPESAS COM AÇÕES TÍPICAS DE MDE - RECEITAS DE IMPOSTOS - EXCETO FUNDEB (Por Subfunção)	DOTAÇÃO ATUALIZADA (c)	DESPESAS EMPENHADAS Até o Bimestre (d)	DESPESAS LIQUIDADAS Até o Bimestre (e)	DESPESAS PAGAS Até o Bimestre (f)	INSCRITAS EM RESTOS A PAGAR NÃO PROCESSADOS (g)
20- Total das Despesas de Ações Típicas de MDE Custeadas com Receitas de Impostos	3.649.052,00	1.482.444,60	399.433,19	360.194,09	0,00
20.1- Educação Infantil	51.000,00	0,00	0,00	0,00	0,00
20.2- Ensino Fundamental	2.683.052,00	1.261.944,60	399.433,19	360.194,09	0,00
20.3- Educação de Jovens e Adultos	0,00	0,00	0,00	0,00	0,00
20.4- Educação Especial	0,00	0,00	0,00	0,00	0,00
20.5- Administração Geral	0,00	0,00	0,00	0,00	0,00
20.6- Transporte (Escolar)	0,00	0,00	0,00	0,00	0,00
20.7- Outras	915.000,00	220.500,00	0,00	0,00	0,00

DESPESAS COM MANUTENÇÃO E DESENVOLVIMENTO DO ENSINO – MDE - CUSTEADAS COM RECEITA DE IMPOSTOS E COM RECURSOS DO FUNDEB

DESPESAS COM AÇÕES TÍPICAS DE MDE - RECEITAS DE IMPOSTOS E RECURSOS DO FUNDEB (Por Área de Atuação) 6	DOTAÇÃO ATUALIZADA (c)	DESPESAS EMPENHADAS Até o Bimestre (d)	DESPESAS LIQUIDADAS Até o Bimestre (e)	DESPESAS PAGAS Até o Bimestre (f)	INSCRITAS EM RESTOS A PAGAR NÃO PROCESSADOS (g)
21- Total das Despesas de Ações Típicas de MDE Custeadas com Receitas de Impostos e FUNDEB	22.042.847,00	9.091.677,30	3.088.932,80	3.013.513,25	0,00
21.1- EDUCAÇÃO INFANTIL	6.583.139,00	2.485.000,00	808.690,27	808.690,27	0,00
21.1.1- Creche	0,00	0,00	0,00	0,00	0,00
21.1.2- Pré-escola	6.583.139,00	2.485.000,00	808.690,27	808.690,27	0,00
21.2- ENSINO FUNDAMENTAL	15.459.708,00	6.606.677,30	2.280.242,53	2.204.822,98	0,00

Prefeitura Municipal de Abaiara
Relatório Resumido de Execução Orçamentária

DEMONSTRATIVO DAS RECEITAS E DESPESAS COM MANUTENÇÃO E DESENVOLVIMENTO DO ENSINO - MDE

Orçamento Fiscal e da Seguridade Social

Período: Janeiro a Fevereiro de 2026/Bimestre: Janeiro e Fevereiro

RREO - ANEXO 8 (LDB, art. 72)

R\$ 1,00

APURAÇÃO DAS DESPESAS PARA FINS DE LIMITE MÍNIMO CONSTITUCIONAL	VALOR
22- TOTAL DAS DESPESAS DE MDE CUSTEADAS COM RECURSOS DE IMPOSTOS = L20(d ou e)	399.433,19
23- TOTAL DAS RECEITAS TRANSFERIDAS AO FUNDEB = (L4)	1.413.094,89
24- (-) RECEITAS DO FUNDEB NÃO UTILIZADAS NO EXERCÍCIO, EM VALOR SUPERIOR A 10% = L18(q)	1.477.304,24
25- SUPERÁVIT PERMITIDO NO EXERCÍCIO IMEDIATAMENTE ANTERIOR NÃO APLICADO ATÉ O PRIMEIRO QUADRIMESTRE DO EXERCÍCIO ATUAL = L19(X)	0,00
26- (-) RESTOS A PAGAR NÃO PROCESSADOS INSCRITOS NO EXERCÍCIO SEM DISPONIBILIDADE FINANCEIRA DE RECURSOS DE IMPOSTOS4	
27- (-) CANCELAMENTO, NO EXERCÍCIO, DE RESTOS A PAGAR INSCRITOS COM DISPONIBILIDADE FINANCEIRA DE RECURSOS DE IMPOSTOS VINCULADOS AO ENSINO = (L30.1(af) + L30.2(af))	0,00
28- TOTAL DAS DESPESAS PARA FINS DE LIMITE (22 + 23 - 24 - 25 - 26 - 27)	335.223,84

APURAÇÃO DO LIMITE MÍNIMO CONSTITUCIONAL 2 e 5	VALOR EXIGIDO (z)	VALOR APLICADO (aa)	% APLICADO (ab)
29- APLICAÇÃO EM MDE SOBRE A RECEITA RESULTANTE DE IMPOSTOS	1.854.980,64	335.223,84	4,52

RESTOS A PAGAR INSCRITOS EM EXERCÍCIOS ANTERIORES DE DESPESAS CONSIDERADAS PARA CUMPRIMENTO DO LIMITE 8	SALDO INICIAL (ac)	RP LIQUIDADOS (ad)	RP PAGOS (ae)	RP CANCELADOS (af)	SALDO FINAL (ag) = (ac) - (ae) - (af)
30- RESTOS A PAGAR DE DESPESAS COM MDE	2.089.500,62	81.038,00	901.093,93	0,00	1.188.406,69
30.1 - Executadas com Recursos de Impostos e Transferências de Impostos	928.679,49	81.038,00	269.944,48	0,00	658.735,01
30.2 - Executadas com Recursos do FUNDEB - Impostos	592.897,04	0,00	359.745,84	0,00	233.151,20
30.3 - Executadas com Recursos do FUNDEB - Complementação da União (VAAT + VAAF)	567.924,09	0,00	271.403,61	0,00	296.520,48

OUTRAS INFORMAÇÕES PARA CONTROLE

RECEITAS ADICIONAIS PARA FINANCIAMENTO DO ENSINO	PREVISÃO ATUALIZADA (a)	RECEITAS REALIZADAS Até o Bimestre (b)
31- TOTAL DAS RECEITAS ADICIONAIS PARA FINANCIAMENTO DO ENSINO	3.795.256,00	281.529,80
31.1- RECEITA DE TRANSFERÊNCIAS DO FNDE (INCLUINDO RENDIMENTOS DE APLICAÇÃO)	3.657.256,00	280.948,22
31.1.1- Salário-Educação	1.020.959,00	237.591,92
31.1.2- PDDE	13.990,00	2,97
31.1.3- PNAE	347.600,00	43.184,34
31.1.4 - PNATE	81.678,00	61,81
31.1.5- Outras Transferências do FNDE	2.193.029,00	107,18
31.2- RECEITA DE TRANSFERÊNCIAS DE CONVÊNIOS	138.000,00	581,58
31.3- RECEITA DE ROYALTIES DESTINADOS À EDUCAÇÃO	0,00	0,00
31.4- RECEITA DE OPERAÇÕES DE CRÉDITO VINCULADAS À EDUCAÇÃO	0,00	0,00
31.5- OUTRAS RECEITAS PARA FINANCIAMENTO DO ENSINO	0,00	0,00
31.6- OUTRAS RECEITAS PARA FINANCIAMENTO DO ENSINO	161.000,00	0,00

OUTRAS DESPESAS COM EDUCAÇÃO (Por Subfunção)6	DOTAÇÃO ATUALIZADA (c)	DESPESAS EMPENHADAS Até o Bimestre (d)	DESPESAS LIQUIDADAS Até o Bimestre (d)	DESPESAS PAGAS Até o Bimestre (d)	INSCRITAS EM RESTOS A PAGAR NÃO PROCESSADOS (g)
32- TOTAL DAS OUTRAS DESPESAS COM EDUCAÇÃO	4.997.279,00	222.444,47	82.428,01	82.279,51	0,00
32.1- EDUCAÇÃO INFANTIL	384.000,00	0,00	0,00	0,00	0,00

Prefeitura Municipal de Abaiara

Relatório Resumido de Execução Orçamentária

DEMONSTRATIVO DAS RECEITAS E DESPESAS COM MANUTENÇÃO E DESENVOLVIMENTO DO ENSINO - MDE

Orçamento Fiscal e da Seguridade Social

Período: Janeiro a Fevereiro de 2026/Bimestre: Janeiro e Fevereiro

RREO - ANEXO 8 (LDB, art. 72)

R\$ 1,00

32.2- ENSINO FUNDAMENTAL	4.573.779,00				0,00
32.3- ENSINO MÉDIO	0,00	222.444,00	222.444,00	82.420,00	82.270,00
32.4- ENSINO SUPERIOR	32.000,00	0,00	0,00	0,00	0,00
32.5- ENSINO PROFISSIONAL	0,00	0,00	0,00	0,00	0,00
32.6- EDUCAÇÃO DE JOVENS E ADULTOS	1.000,00	0,00	0,00	0,00	0,00
32.7- EDUCAÇÃO ESPECIAL	6.500,00	0,00	0,00	0,00	0,00
32.8- OUTRAS	0,00	0,00	0,00	0,00	0,00

TOTAL GERAL DAS DESPESAS COM EDUCAÇÃO	DOTAÇÃO ATUALIZADA (c)	DESPESAS EMPENHADAS Até o Bimestre (d)	DESPESAS LIQUIDADAS Até o Bimestre (d)	DESPESAS PAGAS Até o Bimestre (d)	INSCRITAS EM RESTOS A PAGAR NÃO PROCESSADOS (g)
33- TOTAL GERAL DAS DESPESAS COM EDUCAÇÃO (10 + 20 + 32)	27.040.126,00	9.314.121,77	3.171.360,81	3.095.792,76	0,00
33.1- Despesas Correntes	23.452.326,00	9.220.889,46	3.078.128,50	3.002.560,45	0,00
33.1.1- Pessoal Ativo	16.518.288,00	7.390.000,00	2.575.851,01	2.575.851,01	0,00
33.1.2- Pessoal Inativo	0,00	0,00	0,00	0,00	0,00
33.1.3- Transferências às instituições comunitárias, confessionais ou filantrópicas sem fins lucrativo	26.100,00	0,00	0,00	0,00	0,00
33.1.4- Outras Despesas Correntes	6.907.938,00	1.830.889,46	502.277,49	426.709,44	0,00
33.2- Despesas de Capital	3.587.800,00	93.232,31	93.232,31	93.232,31	0,00
33.2.1- Transferências às instituições comunitárias, confessionais ou filantrópicas sem fins lucrativo	0,00	0,00	0,00	0,00	0,00
33.2.2- Outras Despesas de Capital	3.587.800,00	93.232,31	93.232,31	93.232,31	0,00

CONTROLE DA DISPONIBILIDADE FINANCEIRA E CONCILIAÇÃO BANCÁRIA	FUNDEB (ae)	SALÁRIO EDUCAÇÃO (af)
34- DISPONIBILIDADE FINANCEIRA EM 31 DE DEZEMBRO DE <EXERCÍCIO ANTERIOR>		0,00
35- (+) INGRESSO DE RECURSOS ATÉ O BIMESTRE (orçamentário)		0,00
36- (-) PAGAMENTOS EFETUADOS ATÉ O BIMESTRE (orçamentário e restos a pagar)		0,00
37- (=) DISPONIBILIDADE FINANCEIRA ATÉ O BIMESTRE		0,00
38- (+) AJUSTES POSITIVOS (RETENÇÕES E OUTROS VALORES EXTRAORÇAMENTÁRIOS)		0,00
39- (-) AJUSTES NEGATIVOS (OUTROS VALORES EXTRAORÇAMENTÁRIOS)		0,00
40- (=) SALDO FINANCEIRO CONCILIADO (Saldo Bancário)		0,00

Prefeitura Municipal de Abaiara

Relatório Resumido de Execução Orçamentária


DEMONSTRATIVO DAS RECEITAS E DESPESAS COM MANUTENÇÃO E DESENVOLVIMENTO DO ENSINO - MDE

Orçamento Fiscal e da Seguridade Social

Período: Janeiro a Fevereiro de 2026/Bimestre: Janeiro e Fevereiro

RREO - ANEXO 8 (LDB, art. 72)

R\$ 1,00



ANGELO FURTADO SAMPAIO
PREFEITO MUNICIPAL



LJM CONSULTORIA ADMINISTRATIVA E SISTEMAS
Contador - CRC



ISRAEL EVANGELISTA DOS SANTOS
CONTROLADOR GERAL



NATHALIA HELLEN BELEM ARAUJO
TESOUREIRA

Prefeitura Municipal de Abaiara

Relatório Resumido de Execução Orçamentária

DEMONSTRATIVO DAS RECEITAS DE OPERAÇÕES DE CRÉDITO E DESPESAS DE CAPITAL (REGRA DE OURO)


Orçamento Fiscal e da Seguridade Social

Período: Janeiro a Fevereiro de 2026/Bimestre: Janeiro e Fevereiro

RREO – ANEXO 9 (LRF, art.53, § 1º, inciso I)

Em Reais

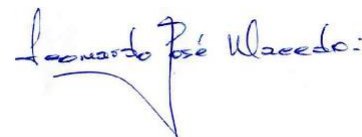
RECEITAS	PREVISÃO ATUALIZADA (a)	RECEITAS REALIZADAS (b)	SALDO NÃO REALIZADO (c) = (a – b)
RECEITAS DE OPERAÇÕES DE CRÉDITO (I)	5.000,00	0,00	5.000,00
DESPESAS	DOTAÇÃO ATUALIZADA (d)	DESPESAS EMPENHADAS (e)	SALDO NÃO EXECUTADO (f) = (d – e)
DESPESAS DE CAPITAL	14.546.694,00	1.838.739,44	12.707.954,56
Investimentos	12.811.694,00	818.739,44	11.992.954,56
Inversões Financeiras	0,00	0,00	0,00
Amortização da Dívida	1.735.000,00	1.020.000,00	715.000,00
(-) Incentivos Fiscais a Contribuinte			
(-) Incentivos Fiscais a Contribuinte por Instituições Financeiras			
DESPESA DE CAPITAL LÍQUIDA (II)	14.546.694,00	1.838.739,44	12.707.954,56
RESULTADO PARA APURAÇÃO DA REGRA DE OURO (III) = (II – I)	14.541.694,00	1.838.739,44	12.702.954,56



ANGELO FURTADO SAMPAIO
PREFEITO MUNICIPAL



ISRAEL EVANGELISTA DOS SANTOS
CONTROLADOR GERAL



LJM CONSULTORIA ADMINISTRATIVA E SISTEMAS
Contador - CRC




NATHALIA HELLEN BELEM ARAUJO
TESOUREIRA

Prefeitura Municipal de Abaiara
Relatório Resumido da Execução Orçamentária
Demonstrativo da Projeção do Regime Próprio de Previdência dos Servidores
Orçamentos da Seguridade Social


Período: Janeiro a Fevereiro de 2026/Bimestre: Janeiro e Fevereiro

RREO - ANEXO X (LRF, art. 53, § 1º, inciso II)


R\$ 1,00



ANGELO FURTADO SAMPAIO
PREFEITO MUNICIPAL



LJM CONSULTORIA ADMINISTRATIVA E SISTEMAS
Contador - CRC



ISRAEL EVANGELISTA DOS SANTOS
CONTROLADOR GERAL



NATHALIA HELLEN BELEM ARAUJO
TESOUREIRA

Prefeitura Municipal de Abaiara
Relatório Resumido de Execução Orçamentária
Demonstrativo das Receita de Alienação de Ativos e Aplicação dos Recursos
Orçamento Fiscal e da Seguridade Social
Período: Janeiro a Fevereiro de 2026/Bimestre: Janeiro e Fevereiro


RREO - Anexo XI (LRF, Art. 52, inciso I, alíneas "a" e "b" do inciso II e §1º)

R\$ 1,00

RECEITAS	PREVISÃO ATUALIZADA (a)	RECEITAS REALIZADAS Até o Bimestre (b)	SALDO NÃO REALIZADO (c) = (a - b)
RECEITAS DE CAPITAL - ALIENAÇÃO DE ATIVOS (I) Alienacao de Bens Moveis - Principal	1.000,00	0,00	1.000,00



ANGELO FURTADO SAMPAIO
PREFEITO MUNICIPAL



ISRAEL EVANGELISTA DOS SANTOS
CONTROLADOR GERAL



LJM CONSULTORIA ADMINISTRATIVA E SISTEMAS
Contador - CRC



NATHALIA HELLEN BELEM ARAUJO
TESOUREIRA

Prefeitura Municipal de Abaiara
Relatório Resumido de Execução Orçamentária
Demonstrativo das Receitas e Despesas com Ações e Serviços Públicos de Saúde
Orçamento Fiscal e da Seguridade Social
Período: Janeiro a Fevereiro de 2026/Bimestre: Janeiro e Fevereiro

RREO - Anexo 12 (LC 141/2012, art. 35)										R\$ 1,00
TOTAL (XI) = (IV + V + VI + VII + VIII + IX + X)	8.265.815,00	9.025.784,99	4.430.424,75	49,09	1.299.909,93	14,40	1.150.038,37	12,74		0,00

APURAÇÃO DO CUMPRIMENTO DO LIMITE MÍNIMO PARA APLICAÇÃO EM ASPS	DEPESAS EMPENHADAS (d)	DEPESAS LIQUIDADAS (e)	DEPESAS PAGAS (f)
Total das Despesas com ASPS (XII) = (XI)	4.430.424,75	1.299.909,93	1.150.038,37
(-) Restos a Pagar Não Processados Inscritos Indevidamente no Exercício sem Disponibilidade Financeira (XIII)			
(-) Despesas com Recursos Vinculados à Parcela do Percentual Mínimo que não foi Aplicada em ASPS em Exercícios Anteriores (XIV)			
(-) Despesas Custeadas com Disponibilidade de Caixa Vinculada aos Restos a Pagar Cancelados (XV)			
(=) VALOR APLICADO EM ASPS (XVI) = (XII - XIII - XIV - XV)	4.430.424,75	1.299.909,93	1.150.038,37
Despesa Mínima a ser Aplicada em ASPS (XVII) = (III) x 15% (LC 141/2012)		1.112.988,39	
Despesa Mínima a ser Aplicada em ASPS (XVII) = (III) x % (Lei Orgânica Municipal)			
Diferença entre o Valor Aplicado e a Despesa Mínima a ser Aplicada (XVIII) = (XVI (d ou e) - XVII)1	3.317.436,36	186.921,54	
Limite não Cumprido (XIX) = (XVIII) (Quando valor for inferior a zero)	0,00	0,00	
PERCENTUAL DA RECEITA DE IMPOSTOS E TRANSFERÊNCIAS CONSTITUCIONAIS E LEGAIS APLICADO EM ASPS (XVI / III)*100 (mínimo de 15% conforme LC nº 141/2012 ou % da Lei Orgânica Municipal)		17,52	

CONTROLE DO VALOR REFERENTE AO PERCENTUAL MÍNIMO NÃO CUMPRIDO EM EXERCÍCIOS ANTERIORES PARA FINS DE APLICAÇÃO DOS RECURSOS VINCULADOS CONFORME ARTIGOS 25 E 26 DA LC 141/2012	LIMITE NÃO CUMPRIDO				
	Saldo Inicial (no exercício atual) (h)	Despesas Custeadas no Exercício de Referência			Saldo Final (não aplicado)1 (l) = (h - (i ou j))
		Empenhadas (i)	Liquidadas (j)	Pagas (k)	
Diferença de limite não cumprido em 2026 (saldo final = XIXd)					
Diferença de limite não cumprido em 2025 (saldo inicial igual ao saldo final do demonstrativo do exercício anterior)					
Diferença de limite não cumprido em Exercícios Anteriores (saldo inicial igual ao saldo final do demonstrativo do exercício anterior)					
TOTAL DA DIFERENÇA DE LIMITE NÃO CUMPRIDO EM EXERCÍCIOS ANTERIORES (XX)					

EXECUÇÃO DE RESTOS A PAGAR										
EXERCÍCIO DO EMPENHO ²	Valor Mínimo para aplicação em ASPS (m)	Valor aplicado em ASPS no exercício (n)	Valor aplicado além do limite mínimo (o) = (n - m), se < 0, então (o) = 0	Total inscrito em RP no exercício (p)	RPNP Inscritos Indevidamente no Exercício sem Disponibilidade Financeira q = (XIII)d	Valor inscrito em RP considerado no Limite (r) = (p - (o + q)) se < 0, então (r) = (0)	Total de RP pagos (s)	Total de RP a pagar (t)	Total de RP cancelados ou prescritos (u)	Diferença entre o valor aplicado além do limite e o total de RP cancelados (v) = ((o + q) - u)
Empenhos de 2025	0,00	0,00	0,00	0,00	0,00	0,00	0,00	0,00	0,00	0,00
Empenhos de 2024	0,00	0,00	0,00	0,00	0,00	0,00	0,00	0,00	0,00	0,00
Empenhos de 2023	0,00	0,00	0,00	0,00	0,00	0,00	0,00	0,00	0,00	0,00
Empenhos de 2022 e anteriores	0,00	0,00	0,00	0,00	0,00	0,00	0,00	0,00	0,00	0,00
TOTAL DOS RESTOS A PAGAR CANCELADOS OU PRESCRITOS ATÉ O FINAL DO EXERCÍCIO ATUAL QUE AFETARAM O CUMPRIMENTO DO LIMITE (XXI) (soma dos saldos negativos da coluna "v")										0,00
TOTAL DOS RESTOS A PAGAR CANCELADOS OU PRESCRITOS ATÉ O FINAL DO EXERCÍCIO ANTERIOR QUE AFETARAM O CUMPRIMENTO DO LIMITE (XXII) (valor informado no demonstrativo do exercício anterior)										
TOTAL DOS RESTOS A PAGAR CANCELADOS OU PRESCRITOS NO EXERCÍCIO ATUAL QUE AFETARAM O CUMPRIMENTO DO LIMITE (XXIII) = (XXI - XXII) (Artigo 24 § 1º e 2º da LC 141/2012)										

Prefeitura Municipal de Abaiara
Relatório Resumido de Execução Orçamentária
Demonstrativo das Receitas e Despesas com Ações e Serviços Públicos de Saúde
Orçamento Fiscal e da Seguridade Social
Período: Janeiro a Fevereiro de 2026/Bimestre: Janeiro e Fevereiro

RREO - Anexo 12 (LC 141/2012, art. 35)

R\$ 1,00


Despesas Correntes	0,00	0,00	0,00	0,00	0,00	0,00	0,00	0,00	0,00
Despesas de Capital	0,00	0,00	0,00	0,00	0,00	0,00	0,00	0,00	0,00
TOTAL DAS DESPESAS NÃO COMPUTADAS NO CÁLCULO DO MÍNIMO (XXXIX) = (XXXII + XXXIII + XXXIV + XXXV + XXXVI + XXXVII + XXXVIII)	11.342.384,00	10.560.334,01	3.810.520,38	36,08	1.209.204,32	11,45	1.068.943,96	10,12	0,00

DESPESAS TOTAIS COM SAÚDE EXECUTADAS COM RECURSOS PRÓPRIOS E COM RECURSOS TRANSFERIDOS DE OUTROS ENTES	DOTAÇÃO INICIAL	DOTAÇÃO ATUALIZADA (c)	DESPESAS EMPENHADAS		DESPESAS LIQUIDADAS		DESPESAS PAGAS		Inscritas em Restos a Pagar Não Processados (g)
			Até o Bimestre (d)	% (d/c) x 100	Até o Bimestre (e)	% (e/c) x 100	Até o Bimestre (f)	% (f/c) x 100	
ATENÇÃO BÁSICA (XL) = (IV + XXXII)	11.974.632,00	11.912.552,00	5.509.403,18	46,25	1.702.794,63	14,29	1.541.814,51	12,94	0,00
ASSISTÊNCIA HOSPITALAR E AMBULATORIAL (XLI) = (V	6.301.236,00	6.341.236,00	2.357.644,45	37,18	672.011,52	10,60	546.757,22	8,62	0,00
SUORTE PROFILÁTICO E TERAPÊUTICO (XLII) = (VI + X	150.181,00	150.181,00	73.897,50	49,21	22.300,50	14,85	18.403,00	12,25	0,00
VIGILÂNCIA SANITÁRIA (XLIII) = (VII + XXXV)	1.150.750,00	1.150.750,00	300.000,00	26,07	112.007,60	9,73	112.007,60	9,73	0,00
VIGILÂNCIA EPIDEMIOLÓGICA (XLIV) = (VIII + XXXVI)	31.400,00	31.400,00	0,00	0,00	0,00	0,00	0,00	0,00	0,00
ALIMENTAÇÃO E NUTRIÇÃO (XLV) = (XIX + XXXVII)	0,00	0,00	0,00	0,00	0,00	0,00	0,00	0,00	0,00
OUTRAS SUBFUNÇÕES (XLVI) = (X + XXXVIII)	0,00	0,00	0,00	0,00	0,00	0,00	0,00	0,00	0,00
TOTAL DAS DESPESAS COM SAÚDE (XLVII) = (XI + XXXIX)	19.608.199,00	19.586.119,00	8.240.945,13	42,08	2.509.114,25	12,81	2.218.982,33	11,33	0,00
(-) Despesas executadas com recursos provenientes das transferências de recursos de outros entes ³	11.342.384,00	10.560.334,01	3.810.520,38	36,08	1.209.204,32	11,45	1.068.943,96	10,12	0,00
TOTAL DAS DESPESAS EXECUTADAS COM RECURSOS PRÓPRIOS (XLVIII)	8.265.815,00	9.025.784,99	4.430.424,75	49,09	1.299.909,93	14,40	1.150.038,37	12,74	0,00

Prefeitura Municipal de Abaiara
Relatório Resumido de Execução Orçamentária
Demonstrativo das Receitas e Despesas com Ações e Serviços Públicos de Saúde
Orçamento Fiscal e da Seguridade Social
Período: Janeiro a Fevereiro de 2026/Bimestre: Janeiro e Fevereiro

RREO - Anexo 12 (LC 141/2012, art. 35)

R\$ 1,00



ANGELO FURTADO SAMPAIO
PREFEITO MUNICIPAL



LJM CONSULTORIA ADMINISTRATIVA E SISTEMAS
Contador - CRC



ISRAEL EVANGELISTA DOS SANTOS
CONTROLADOR GERAL



NATHALIA HELLEN BELEM ARAUJO
TESOUREIRA

Prefeitura Municipal de Abaiara
 Relatório Resumido da Execução Orçamentária
Demonstrativo das Parcerias Público-Privadas

Orçamentos Fiscal e da Seguridade Social

Período: Janeiro a Fevereiro de 2026/Bimestre: Janeiro e Fevereiro

RREO - ANEXO 13 (Lei nº 11.079, de 30.12.2004, arts. 22, 25 e 28)

R\$ 1,00

Impactos das Contratações de PPP	SALDO TOTAL EM 31 DE DEZEMBRO DO EXERCÍCIO ANTERIOR (a)	REGISTROS EFETUADOS EM 2026	
		No Bimestre	Até o Bimestre (b)
TOTAL DE ATIVOS	0,00	0,00	0,00
Ativos Constituídos pela SPE	0,00	0,00	0,00
TOTAL DE PASSIVOS	0,00	0,00	0,00
Obrigações decorrentes de Ativos Constituídos pela SPE	0,00	0,00	0,00
Provisões de PPP	0,00	0,00	0,00
Outros Passivos	0,00	0,00	0,00
ATOS POTENCIAIS PASSIVOS	0,00	0,00	0,00
Obrigações Contratuais	0,00	0,00	0,00
Riscos não Provisionados	0,00	0,00	0,00
Garantias Concedidas	0,00	0,00	0,00
Outros Passivos Contingentes	0,00	0,00	0,00

DESPESAS DE PPP	EXERCÍCIO ANTERIOR	EXERCÍCIO CORRENTE (EC)	<EC+1> <EC+2> <EC+3> <EC+4> <EC+5> <EC+6> <EC+7> <EC+8> <EC+9>									
			<EC+1>	<EC+2>	<EC+3>	<EC+4>	<EC+5>	<EC+6>	<EC+7>	<EC+8>	<EC+9>	
TOTAL DAS DESPESAS	0,00	0,00	0,00	0,00	0,00	0,00	0,00	0,00	0,00	0,00	0,00	0,00
PPP A CONTRATAR (II)	0,00	0,00	0,00	0,00	0,00	0,00	0,00	0,00	0,00	0,00	0,00	0,00
RECEITA CORRENTE LÍQUIDA (RCL) (III)	0,00	0,00	0,00	0,00	0,00	0,00	0,00	0,00	0,00	0,00	0,00	0,00
TOTAL DAS DESPESAS CONSIDERADAS PARA O LI	0,00	0,00	0,00	0,00	0,00	0,00	0,00	0,00	0,00	0,00	0,00	0,00
TOTAL DAS DESPESAS / RCL (%) (V) = (IV) / (III)	0,00	0,00	0,00	0,00	0,00	0,00	0,00	0,00	0,00	0,00	0,00	0,00



ANGELO FURTADO SAMPAIO
 PREFEITO MUNICIPAL



LJM CONSULTORIA ADMINISTRATIVA E SISTEMAS
 Contador - CRC



ISRAEL EVANGELISTA DOS SANTOS
 CONTROLADOR GERAL



NATHALIA HELLEN BELEM ARAUJO
 TESOUREIRA

Prefeitura Municipal de Abaiara

Relatório Resumido de Execução Orçamentária

Demonstrativo Simplificado do Relatório Resumido da Execução Orçamentária

Orçamento Fiscal e da Seguridade Social

Período: Janeiro a Fevereiro de 2026/Bimestre: Janeiro e Fevereiro

RREO - Anexo XIV (LRF, Art. 52, inciso I, alíneas "a" e "b" do inciso II e §1º)

Em Reais


BALANÇO ORÇAMENTÁRIO	Até o Bimestre			
RECEITA				
PREVISÃO INICIAL	78.895.242,00			
PREVISÃO ATUALIZADA	78.895.242,00			
RECEITAS REALIZADAS	12.688.459,13			
DÉFICIT ORÇAMENTÁRIO				
SALDOS DE EXERCÍCIOS ANTERIORES				
DESPEZA				
DOTAÇÃO INICIAL	78.465.814,00			
DOTAÇÃO ATUALIZADA	78.465.814,00			
DESPEZA EMPENHADA	27.420.529,46			
DESPEZA LIQUIDADADA	8.677.121,85			
DESPEZA PAGA	7.984.507,94			
SUPERÁVIT ORÇAMENTÁRIO	4.011.337,28			
DESPEZA POR FUNÇÃO/SUBFUNÇÃO	Até o Bimestre			
DESPESAS EMPENHADAS	27.420.529,46			
DESPESAS LIQUIDADADAS	8.677.121,85			
RECEITA CORRENTE LÍQUIDA - RCL	Até o Bimestre			
RECEITA CORRENTE LÍQUIDA	65.459.195,47			
RCL Ajustada para Cálculo dos Limites de Endividamento	65.459.195,47			
RCL Ajustada para Cálculo dos Limites da Despesa com Pessoal	64.348.393,02			
RECEITAS E DESPESAS DO REGIME PRÓPRIO DE PREVIDÊNCIA DOS SERVIDORES E DO SISTEMA DE PROTEÇÃO SOCIAL DOS MILITARES	Até o Bimestre			
Fundo em Capitalização (PLANO PREVIDENCIÁRIO)				
Receitas Previdenciárias Realizadas	0,00			
Despesas Previdenciárias Empenhadas	0,00			
Despesas Previdenciárias Liquidadas	0,00			
Despesas Previdenciárias Pagas	0,00			
Resultado Previdenciário	0,00			
RESULTADOS PRIMÁRIO E NOMINAL	Meta Fixada no AMF da LDO (a)	Resultado Apurado Até o Bimestre (b)	% em Relação à Meta (b/a)	
Resultado Primário - Acima da Linha	-2.119.841,02	2.413.182,06	0,00	
Resultado Nominal - Abaixo da Linha	1.586.441,02	4.111.946,16	2,59	
RESTOS A PAGAR POR PODER E MINISTÉRIO PÚBLICO	Inscrição	Cancelamento Até o Bimestre	Pagamento Até o Bimestre	Saldo a Pagar
RESTOS A PAGAR PROCESSADOS				
Poder Executivo	3.812.102,83	0,00	2.047.506,61	1.764.596,22
Poder Legislativo	513.278,98	0,00	0,00	513.278,98
RESTOS A PAGAR NÃO PROCESSADOS				
Poder Executivo	1.054.523,64	8.700,00	303.541,54	742.282,10
Poder Legislativo	199.657,04	0,00	0,00	199.657,04
TOTAL	5.579.562,49	8.700,00	2.351.048,15	3.219.814,34
DESPESAS COM AÇÕES TÍPICAS DE MDE	Valor Apurado Até o Bimestre	Limites Constitucionais Anuais		
		% Mínimo a Aplicar no Exercício	% Aplicado Até o Bimestre	
Mínimo Anual de <18% / 25%> das Receitas de Impostos na	335.223,84	25,00	4,52	
Mínimo Anual de 70% do FUNDEB na Remuneração do Magist	2.470.029,43	70,00	55,79	
Percentual de 50% da Complementação do Fundeb na Educação	808.690,27	50,00	60,23	

Prefeitura Municipal de Abaiara
 Relatório Resumido de Execução Orçamentária
Demonstrativo Simplificado do Relatório Resumido da Execução Orçamentária
 Orçamento Fiscal e da Seguridade Social
 Período: Janeiro a Fevereiro de 2026/Bimestre: Janeiro e Fevereiro

RREO - Anexo XIV (LRF, Art. 52, inciso I, alíneas "a" e "b" do inciso II e §1º)

Em Reais


Mínimo de 15% da Complementação do Fundeb em Despesa	0,00	15,00	0,00
RECEITAS DE OPERAÇÕES DE CRÉDITO E DESPESAS DE CAPITAL	Valor Apurado Até o Bimestre		Saldo Não Realizado
Receita de Operação de Crédito	0,00		5.000,00
Despesa de Capital Líquida	1.838.739,44		12.707.954,56
RECEITA DE ALIENAÇÃO DE ATIVOS E APLICAÇÃO DOS RECURSOS	Valor Apurado Até o Bimestre		Saldo a Realizar
Receita de Capital Resultante da Alienação de Ativos	0,00		1.000,00
Aplicação dos Recursos da Alienação de Ativos	0,00		0,00
DESPESAS COM AÇÕES E SERVIÇOS PÚBLICOS DE SAÚDE	Valor Apurado Até o Bimestre	Limite Constitucional Anual	
		% Mínimo a Aplicar no Exercício	% Aplicado Até o Bimestre
Despesas com Ações e Serviços Públicos de Saúde Executadas	1.299.909,93	15,00	17,52
DESPESAS DE CARÁTER CONTINUADO DERIVADAS DE PPP	Valor Apurado no Exercício Corrente		
Total das Despesas Consideradas para o Limite / RCL (%)			0,00



ANGELO FURTADO SAMPAIO
 PREFEITO MUNICIPAL



LJM CONSULTORIA ADMINISTRATIVA E SISTEMAS
 Contador - CRC



ISRAEL EVANGELISTA DOS SANTOS
 CONTROLADOR GERAL



NATHALIA HELLEN BELEM ARAUJO
 TESOUREIRA

Estado do Ceará
Prefeitura Municipal de Abaiara
EDITAL DE PUBLICAÇÃO Nº 2026.03.30-1

O PREFEITO MUNICIPAL do Município de Abaiara - Estado do Ceará, Cidadão ANGELO FURTADO SAMPAIO, em pleno exercício do cargo e no uso competente de suas atribuições, notadamente as conferidas pelo Art. 28, Inciso X, da Constituição do Estado do Ceará, **RESOLVE** publicar mediante afixação nos locais de amplo acesso do público em geral no âmbito do Município de **Abaiara/CE**, o **RELATÓRIO RESUMIDO DA EXECUÇÃO ORÇAMENTÁRIA - RREO**, atinente ao **1º BIMESTRE** do exercício financeiro de **2026**.

PUBLIQUE-SE, DIVULGUE-SE, CUMPRA-SE.

**Paço do Poder Executivo Municipal de Abaiara - Estado do Ceará.
Em, 30 de Março de 2026.**



**ANGELO FURTADO SAMPAIO
PREFEITO MUNICIPAL**

DECLARAÇÃO

Em cumprimento ao art. 7º da Instrução Normativa do TCM nº 03/2000, **DECLARO**, para fins de prova junto a esse Órgão de Controle Externo, que a Prefeitura Municipal de Abaiara - CE publicou mediante afixação nos locais de amplo acesso público em geral no âmbito do Município de Abaiara e no site www.abaiara.ce.gov.br o **R.R.E.O. (Relatório Resumido de Execução Orçamentária)** (art. 54 da Lei Complementar nº 101/2000), referente ao **1º BIMESTRE de 2026**, conforme EDITAL DE PUBLICAÇÃO anexo.

Abaiara - CE, 30 de Março de 2026.



**ANGELO FURTADO SAMPAIO
PREFEITO MUNICIPAL**