

RREO - ANEXO 1 (LRF, Art 52, inciso I, alínea 'a' e 'b' do inciso II e § 1o.)

R\$ 1,00

RECEITAS ORÇAMENTÁRIAS	PREVISÃO INICIAL	PREVISÃO ATUALIZADA (a)	RECEITAS REALIZADAS				SALDO A REALIZAR (a-c)
			NO BIMESTRE (b)	% b/a	ATÉ O BIMESTRE (c)	% c/a	
RECEITAS (exceto intra-orçamentárias) (I)	53.000.000,00	53.000.000,00	11.105.502,19	20,95	56.203.921,19	106,05	-3.203.921,19
RECEITAS CORRENTES	50.120.470,00	50.120.470,00	10.398.002,55	20,75	53.797.337,12	107,34	-3.676.867,12
IMPOSTOS, TAXAS E CONTRIBUIÇÕES DE MELHORIA	1.700.000,00	1.700.000,00	638.166,53	37,54	2.438.135,06	143,42	-738.135,06
Impostos	1.654.000,00	1.654.000,00	635.588,70	38,43	2.400.144,63	145,11	-746.144,63
Taxas	45.000,00	45.000,00	2.577,83	5,73	37.990,43	84,42	7.009,57
Contribuição de melhoria	1.000,00	1.000,00	0,00	0,00	0,00	0,00	1.000,00
CONTRIBUIÇÕES	134.000,00	134.000,00	34.003,31	25,38	196.542,89	146,67	-62.542,89
Contribuições sociais	0,00	0,00	0,00	0,00	0,00	0,00	0,00
Contribuições econômicas	0,00	0,00	0,00	0,00	0,00	0,00	0,00
Contribuição para entidades privadas de serviço social e de formação profissional.	0,00	0,00	0,00	0,00	0,00	0,00	0,00
Contribuição para o custeio do serviço de iluminação pública	134.000,00	134.000,00	34.003,31	25,38	196.542,89	146,67	-62.542,89
RECEITA PATRIMONIAL	639.000,00	639.000,00	64.535,64	10,10	444.901,30	69,62	194.098,70
Exploração do Patrimônio Imobiliário do Estado	1.000,00	1.000,00	7.566,59	756,66	28.333,70	2.833,37	-27.333,70
Valores mobiliários	637.000,00	637.000,00	56.969,05	8,94	416.361,50	65,36	220.638,50
Delegação de Serviços Públicos Mediante Concessão, Permissão, Autorização ou Licença.	0,00	0,00	0,00	0,00	0,00	0,00	0,00
Exploração de Recursos Naturais.	0,00	0,00	0,00	0,00	0,00	0,00	0,00
Exploração do Patrimônio Intangível.	0,00	0,00	0,00	0,00	0,00	0,00	0,00
Cessão de Direitos.	0,00	0,00	0,00	0,00	0,00	0,00	0,00
Demais Receitas Patrimoniais.	1.000,00	1.000,00	0,00	0,00	206,10	20,61	793,90
RECEITA AGROPECUÁRIA	0,00	0,00	0,00	0,00	0,00	0,00	0,00
RECEITA INDUSTRIAL	0,00	0,00	0,00	0,00	0,00	0,00	0,00
RECEITA DE SERVIÇOS	2.000,00	2.000,00	0,00	0,00	0,00	0,00	2.000,00
Serviços Administrativos e Comerciais Gerais	1.000,00	1.000,00	0,00	0,00	0,00	0,00	1.000,00
Serviços e Atividades Referentes à Navegação e ao Transporte	0,00	0,00	0,00	0,00	0,00	0,00	0,00
Serviços e Atividades Referentes à Saúde	0,00	0,00	0,00	0,00	0,00	0,00	0,00
Serviços e Atividades Financeiras	0,00	0,00	0,00	0,00	0,00	0,00	0,00
Outros Serviços	1.000,00	1.000,00	0,00	0,00	0,00	0,00	1.000,00
TRANSFERÊNCIAS CORRENTES	47.601.470,00	47.601.470,00	9.635.572,99	20,24	50.603.035,82	106,31	-3.001.565,82

Transferências da União e de suas Entidades	32.976.120,00	32.976.120,00	6.759.257,19	20,50	34.560.576,40	104,80	-1.584.456,40
Transferências dos Estados e do Distrito Federal e de suas Entidades	6.625.350,00	6.625.350,00	1.377.453,03	20,79	7.841.284,27	118,35	-1.215.934,27
Transferências dos Municípios e de suas Entidades	0,00	0,00	0,00	0,00	0,00	0,00	0,00
Transferências de Instituições Privadas	0,00	0,00	0,00	0,00	0,00	0,00	0,00
Transferências de Outras Instituições Públicas	8.000.000,00	8.000.000,00	1.498.862,77	18,74	8.201.175,15	102,51	-201.175,15
Transferências do Exterior	0,00	0,00	0,00	0,00	0,00	0,00	0,00
Outras transferências	0,00	0,00	0,00	0,00	0,00	0,00	0,00
OUTRAS RECEITAS CORRENTES	44.000,00	44.000,00	25.724,08	58,46	114.722,05	260,73	-70.722,05
Multas Administrativas, Contratuais e Judiciais	4.000,00	4.000,00	8.345,76	208,64	51.196,53	1.279,91	-47.196,53
Indenizações, Restituições e Ressarcimentos	30.000,00	30.000,00	17.378,32	57,93	63.525,52	211,75	-33.525,52
Bens, Direitos e Valores Incorporados ao Patrimônio Público	0,00	0,00	0,00	0,00	0,00	0,00	0,00
Multas e Juros de Mora das Receitas de Capital	0,00	0,00	0,00	0,00	0,00	0,00	0,00
Demais Receitas Correntes	10.000,00	10.000,00	0,00	0,00	0,00	0,00	10.000,00
RECEITAS DE CAPITAL	2.879.530,00	2.879.530,00	707.499,64	24,57	2.406.584,07	83,58	472.945,93
OPERAÇÕES DE CRÉDITO	5.000,00	5.000,00	0,00	0,00	0,00	0,00	5.000,00
Operações de crédito - Mercado Interno	5.000,00	5.000,00	0,00	0,00	0,00	0,00	5.000,00
Operações de crédito - Mercado Externo	0,00	0,00	0,00	0,00	0,00	0,00	0,00
ALIENAÇÃO DE BENS	2.000,00	2.000,00	0,00	0,00	0,00	0,00	2.000,00
Alienação de Bens Móveis	1.000,00	1.000,00	0,00	0,00	0,00	0,00	1.000,00
Alienação de Bens Imóveis	1.000,00	1.000,00	0,00	0,00	0,00	0,00	1.000,00
Alienação de Bens Intangíveis	0,00	0,00	0,00	0,00	0,00	0,00	0,00
AMORTIZAÇÕES DE EMPRÉSTIMOS	0,00	0,00	0,00	0,00	0,00	0,00	0,00
TRANSFERÊNCIAS DE CAPITAL	2.686.762,00	2.686.762,00	707.499,64	26,33	2.406.584,07	89,57	280.177,93
Transferências da União e de suas Entidades	2.353.461,00	2.353.461,00	707.499,64	30,06	2.306.584,07	98,01	46.876,93
Transferências dos Estados e do Distrito Federal e de suas Entidades	333.301,00	333.301,00	0,00	0,00	100.000,00	30,00	233.301,00
Transferências dos Municípios e de suas Entidades	0,00	0,00	0,00	0,00	0,00	0,00	0,00
Transferências de Instituições Privadas	0,00	0,00	0,00	0,00	0,00	0,00	0,00
Transferências de Outras Instituições Públicas	0,00	0,00	0,00	0,00	0,00	0,00	0,00
Transferências do Exterior	0,00	0,00	0,00	0,00	0,00	0,00	0,00
Demais Transferências de Capital	0,00	0,00	0,00	0,00	0,00	0,00	0,00
OUTRAS RECEITAS DE CAPITAL	185.768,00	185.768,00	0,00	0,00	0,00	0,00	185.768,00
Integralização do Capital Social	0,00	0,00	0,00	0,00	0,00	0,00	0,00
Remuneração das Disponibilidades do Tesouro	0,00	0,00	0,00	0,00	0,00	0,00	0,00
Resgate de Títulos do Tesouro	0,00	0,00	0,00	0,00	0,00	0,00	0,00
Demais Receitas de Capital	185.768,00	185.768,00	0,00	0,00	0,00	0,00	185.768,00

RELATÓRIO RESUMIDO DA EXECUÇÃO ORÇAMENTÁRIA  
 BALANÇO ORÇAMENTÁRIO  
 ORÇAMENTOS FISCAL E DA SEGURIDADE SOCIAL  
 6º bimestre de 2024 (Novembro a Dezembro)

RECEITAS (intra-orçamentárias) (II)	0,00	0,00	0,00	0,00	0,00	0,00	0,00	0,00
SUBTOTAL DAS RECEITAS (III) = (I + II)	53.000.000,00	53.000.000,00	11.105.502,19	20,95	56.203.921,19	106,05	-3.203.921,19	
OPERAÇÕES DE CREDITO / REFINANCIAMENTO (IV)								
OPERAÇÕES DE CRÉDITO - MERCADO INTERNO								
Mobiliária								
Contratual								
OPERAÇÕES DE CRÉDITO - MERCADO EXTERNO								
Mobiliária								
Contratual								
TOTAL DAS RECEITAS (V) = (III + IV)	53.000.000,00	53.000.000,00	11.105.502,19	20,95	56.203.921,19	106,05	-3.203.921,19	
DÉFICIT (VI)(1)	-	-	-	-	0,00	-	-	
TOTAL COM DÉFICIT (VII) = (V+VI)	53.000.000,00	53.000.000,00	11.105.502,19	20,95	56.203.921,19	106,05	-3.203.921,19	
SALDOS DE EXERCÍCIOS ANTERIORES	0,00	1.451.876,37	-	-	1.451.876,37	-	-	
Recursos arrecadados em exercícios anteriores - RPPS	0,00	0,00	-	-	-	-	-	
Superávit financeiro utilizado para créditos adicionais	-	1.451.876,37	-	-	1.451.876,37	-	-	

DESPESAS ORÇAMENTÁRIAS	DOTAÇÃO		DESPESAS EMPENHADAS			DESPESAS LIQUIDADAS			DESPESAS PAGAS ATÉ O BIMESTRE (j)	INSCRITAS EM RESTOS A PAGAR NÃO PROCESSADOS (k)
	INICIAL	ATUALIZADA	SALDO		SALDO		SALDO			
	(d)	(e)	NO BIMESTRE	ATÉ O BIMESTRE (f)	(g)=(e-f)	NO BIMESTRE		ATÉ O BIMESTRE (h)		
DESPESAS (exceto intr										
orçamentárias)(VIII)	53.000.000,00	56.688.625,95	10.763.340,91	55.577.854,04	1.110.771,91	12.107.448,70	55.577.854,04	1.110.771,91	54.012.192,53	0,00
DESPESAS CORRENTES	44.431.997,20	51.286.830,51	10.233.437,60	50.561.616,40	725.214,11	11.468.584,99	50.561.616,40	725.214,11	49.008.484,89	0,00
Pessoal e encargos so	26.408.712,37	31.276.708,20	6.632.072,35	30.883.796,47	392.911,73	6.695.763,44	30.883.796,47	392.911,73	30.394.764,05	0,00
Juros e encargos da d	129.000,00	22,00	0,00	0,00	22,00	0,00	0,00	22,00	0,00	0,00
Outras despesas corre	17.894.284,83	20.010.100,31	3.601.365,25	19.677.819,93	332.280,38	4.772.821,55	19.677.819,93	332.280,38	18.613.720,84	0,00
DESPESAS DE CAPITAL	8.418.002,80	5.401.795,44	529.903,31	5.016.237,64	385.557,80	638.863,71	5.016.237,64	385.557,80	5.003.707,64	0,00
Investimentos	7.034.202,80	4.413.288,36	473.399,23	4.052.733,56	360.554,80	485.929,23	4.052.733,56	360.554,80	4.040.203,56	0,00
Amortização de dívida	1.383.800,00	988.507,08	56.504,08	963.504,08	25.003,00	152.934,48	963.504,08	25.003,00	963.504,08	0,00

RELATÓRIO RESUMIDO DA EXECUÇÃO ORÇAMENTÁRIA  
 BALANÇO ORÇAMENTÁRIO  
 ORÇAMENTOS FISCAL E DA SEGURIDADE SOCIAL  
 6º bimestre de 2024 (Novembro a Dezembro)

RESERVA DE CONTIGÊNCIA		150.000,00	0,00	0,00	0,00	0,00	0,00	0,00	0,00	0,00	0,00	0,00
DESPESAS (intra- orçamentárias)(IX)		0,00	0,00	0,00	0,00	0,00	0,00	0,00	0,00	0,00	0,00	0,00
SUBTOTAL DAS DESPESAS(X)=(VIII+IX)		53.000.000,00	56.688.625,95	10.763.340,91	55.577.854,04	1.110.771,91	12.107.448,70	55.577.854,04	1.110.771,91	54.012.192,53	0,00	
AMORTIZAÇÃO DA DÍVIDA REFINANCIAMENTO (XI)												
AMORT. DA DÍVIDA INT												
Dívida mobiliária												
Dívida contratual												
AMORT. DA DÍVIDA EXT												
Dívida mobiliária												
Dívida contratual												
TOTAL DAS DESPESAS (XII)=(X+XI)		53.000.000,00	56.688.625,95	10.763.340,91	55.577.854,04	1.110.771,91	12.107.448,70	55.577.854,04	1.110.771,91	54.012.192,53	0,00	
SUPERAVIT (XIII)		-	-	-	626.067,15	-	-	-	-	-	-	-
TOTAL COM SUPERÁVIT (XIV)=(XII+XIII)		53.000.000,00	56.688.625,95	10.763.340,91	626.067,15		12.107.448,70	55.577.854,04		54.012.192,53	0,00	
RESERVA DO RPPS		0,00	0,00	0,00	0,00	0,00	0,00	0,00	0,00	0,00	0,00	0,00

FONTE: SISTEMA: Aspec Informática - UNIDADE RESPONSÁVEL: Prefeitura Municipal de Abaiara - DATA DA EMISSÃO: 29/01/2025 - HORA DA EMISSÃO: 16:34:14

(1) O déficit será apurado pela diferença entre a receita realizada e a despesa liquidada nos cinco primeiros bimestres e a despesa empenhada no último bimestre.

NOTA:

RELATÓRIO RESUMIDO DA EXECUÇÃO ORÇAMENTÁRIA  
 BALANÇO ORÇAMENTÁRIO  
 ORÇAMENTOS FISCAL E DA SEGURIDADE SOCIAL  
 6º bimestre de 2024 (Novembro a Dezembro)


RECEITAS INTRA-ORÇAMENTÁRIAS	PREVISÃO INICIAL	PREVISÃO ATUALIZADA (a)	RECEITAS REALIZADAS				SALDO A REALIZAR (a-c)
			NO BIMESTRE (b)	% b/a	ATÉ O BIMESTRE (c)	% c/a	
RECEITAS (intra-orçamentárias) (II)	0,00	0,00	0,00	0,00	0,00	0,00	0,00
RECEITAS CORRENTES	0,00	0,00	0,00	0,00	0,00	0,00	0,00
IMPOSTOS, TAXAS E CONTRIBUIÇÕES DE MELHORIA	0,00	0,00	0,00	0,00	0,00	0,00	0,00
Impostos	0,00	0,00	0,00	0,00	0,00	0,00	0,00
Taxas	0,00	0,00	0,00	0,00	0,00	0,00	0,00
Contribuição de melhoria	0,00	0,00	0,00	0,00	0,00	0,00	0,00
CONTRIBUIÇÕES	0,00	0,00	0,00	0,00	0,00	0,00	0,00
Contribuições sociais	0,00	0,00	0,00	0,00	0,00	0,00	0,00
Contribuições econômicas	0,00	0,00	0,00	0,00	0,00	0,00	0,00
Contribuição para entidades privadas de serviço social e de formação profissional.	0,00	0,00	0,00	0,00	0,00	0,00	0,00
Contribuição para o custeio do serviço de iluminação pública	0,00	0,00	0,00	0,00	0,00	0,00	0,00
RECEITA PATRIMONIAL	0,00	0,00	0,00	0,00	0,00	0,00	0,00
Exploração do Patrimônio Imobiliário do Estado	0,00	0,00	0,00	0,00	0,00	0,00	0,00
Valores mobiliários	0,00	0,00	0,00	0,00	0,00	0,00	0,00
Delegação de Serviços Públicos Mediante Concessão, Permissão, Autorização ou Licença.	0,00	0,00	0,00	0,00	0,00	0,00	0,00
Exploração de Recursos Naturais.	0,00	0,00	0,00	0,00	0,00	0,00	0,00
Exploração do Patrimônio Intangível.	0,00	0,00	0,00	0,00	0,00	0,00	0,00
Cessão de Direitos.	0,00	0,00	0,00	0,00	0,00	0,00	0,00
Demais Receitas Patrimoniais.	0,00	0,00	0,00	0,00	0,00	0,00	0,00
RECEITA AGROPECUÁRIA	0,00	0,00	0,00	0,00	0,00	0,00	0,00
RECEITA INDUSTRIAL	0,00	0,00	0,00	0,00	0,00	0,00	0,00
RECEITA DE SERVIÇOS	0,00	0,00	0,00	0,00	0,00	0,00	0,00
Serviços Administrativos e Comerciais Gerais	0,00	0,00	0,00	0,00	0,00	0,00	0,00
Serviços e Atividades Referentes à Navegação e ao Transporte	0,00	0,00	0,00	0,00	0,00	0,00	0,00
Serviços e Atividades Referentes à Saúde	0,00	0,00	0,00	0,00	0,00	0,00	0,00
Serviços e Atividades Financeiras	0,00	0,00	0,00	0,00	0,00	0,00	0,00
Outros Serviços	0,00	0,00	0,00	0,00	0,00	0,00	0,00
TRANSFERÊNCIAS CORRENTES	0,00	0,00	0,00	0,00	0,00	0,00	0,00
Transferências da União e de suas Entidades	0,00	0,00	0,00	0,00	0,00	0,00	0,00
Transferências dos Estados e do Distrito Federal							




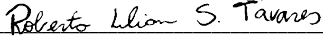
RELATÓRIO RESUMIDO DA EXECUÇÃO ORÇAMENTÁRIA  
 BALANÇO ORÇAMENTÁRIO  
 ORÇAMENTOS FISCAL E DA SEGURIDADE SOCIAL  
 6º bimestre de 2024 (Novembro a Dezembro)

DESPESAS INTRA-ORÇAMENTÁRIAS	DOTAÇÃO	DOTAÇÃO	DESPESAS EMPENHADAS			SALDO (g)=(e-f)	DESPESAS LIQUIDADAS		SALDO (i)=(e-h)	DESPESAS	INSCRITAS EM
	INICIAL	ATUALIZADA					PAGAS ATÉ O	RESTOS A PAGAR			
	(d)	(e)	NO	ATÉ O	NO		ATÉ O	BIMESTRE		NÃO PROCESSADOS	
			BIMESTRE	BIMESTRE		BIMESTRE	BIMESTRE		(j)	(k)	
				(f)				(h)			
DESPESAS (intra- orçamentárias)(IX)	0,00	0,00	0,00	0,00	0,00	0,00	0,00	0,00	0,00	0,00	0,00
DESPESAS CORRENTES	0,00	0,00	0,00	0,00	0,00	0,00	0,00	0,00	0,00	0,00	0,00
Pessoa] e encargos so]	0,00	0,00	0,00	0,00	0,00	0,00	0,00	0,00	0,00	0,00	0,00
Juros e encargos da d]	0,00	0,00	0,00	0,00	0,00	0,00	0,00	0,00	0,00	0,00	0,00
Outras despesas corre]	0,00	0,00	0,00	0,00	0,00	0,00	0,00	0,00	0,00	0,00	0,00
DESPESAS DE CAPITAL	0,00	0,00	0,00	0,00	0,00	0,00	0,00	0,00	0,00	0,00	0,00
RESERVA DE CONTINGÊNCIA	0,00	0,00	0,00	0,00	0,00	0,00	0,00	0,00	0,00	0,00	0,00

  
 AFONSO TAVARES LEITE  
 PREFEITO MUNICIPAL

  
 INFOCONT - ASSESSORIA CONTABIL MUNICIP  
 CONTADOR

  
 RAIMUNDO MOREIRA DA SILVA  
 ORDENADOR DE DESPESAS

  
 ROBERTA LILIA SERAFIM TAVARES  
 CONTROLADORA DO MUNICIPIO

FUNÇÃO / SUBFUNÇÃO	DOTAÇÃO		DESPESAS EMPENHADAS			SALDO (c) = (a-b)	DESPESAS LIQUIDADAS			SALDO (e) = (a-d)	INSCRITAS EM RESTOS A PAGAR NÃO PROCESSADOS (f)
	INICIAL	ATUALIZADA	NO BIMESTRE	ATÉ O BIMESTRE (b)	%(b/total)		NO BIMESTRE	ATÉ O BIMESTRE (d)	%(d/total)		
DESPESAS (EXCETO INTRA-ORÇAMENTARIAS) (I)	53.000.000,00	56.688.625,95	10.763.340,91	55.577.854,04	100,00	1.110.771,91	12.107.448,70	55.577.854,04	100,00	1.110.771,91	0,00
LEGISLATIVA	3.661.770,33	3.661.770,33	2.576.120,02	2.576.120,02	4,64	1.085.650,31	2.576.120,02	2.576.120,02	70,35	1.085.650,31	0,00
Ação Legislativa	3.661.770,33	3.661.770,33	2.576.120,02	2.576.120,02	4,64	1.085.650,31	2.576.120,02	2.576.120,02	70,35	1.085.650,31	0,00
ADMINISTRAÇÃO	6.743.910,67	9.717.694,76	1.288.847,39	9.716.648,24	17,48	1.046,52	1.488.488,79	9.716.648,24	99,99	1.046,52	0,00
Administração Geral	4.143.925,00	6.157.529,83	948.303,64	6.157.474,73	11,08	55,10	1.083.562,49	6.157.474,73	100,00	55,10	0,00
Administração Financeira	2.446.619,67	3.456.044,86	317.086,13	3.456.015,86	6,22	29,00	381.468,68	3.456.015,86	100,00	29,00	0,00
Controle Interno	104.366,00	66.548,19	13.172,99	66.547,19	0,12	1,00	13.172,99	66.547,19	100,00	1,00	0,00
Comunicação Social	49.000,00	37.571,88	10.284,63	36.610,46	0,07	961,42	10.284,63	36.610,46	97,44	961,42	0,00
ASSISTÊNCIA SOCIAL	2.872.887,00	2.825.580,57	384.736,59	2.825.501,40	5,08	79,17	509.281,98	2.825.501,40	100,00	79,17	0,00
Assistência à Criança e ao Adolescente	229.542,00	211.667,02	25.278,35	211.664,82	0,38	2,20	26.878,35	211.664,82	100,00	2,20	0,00
Assistência Comunitária	2.370.593,00	2.214.262,38	309.445,84	2.214.208,41	3,98	53,97	381.062,81	2.214.208,41	100,00	53,97	0,00
Administração Geral	270.752,00	399.651,17	50.012,40	399.628,17	0,72	23,00	101.340,82	399.628,17	99,99	23,00	0,00
Demais Subfunções	2.000,00	0,00	0,00	0,00	0,00	0,00	0,00	0,00	0,00	0,00	0,00
SAÚDE	11.090.551,00	14.289.370,61	2.363.255,89	14.289.175,22	25,71	195,39	2.849.152,48	14.289.175,22	100,00	195,39	0,00
Atenção Básica	5.865.461,00	8.871.220,60	1.436.989,28	8.871.075,15	15,96	145,45	1.728.787,70	8.871.075,15	100,00	145,45	0,00
Assistência Hospitalar e Especializada	4.245.262,00	4.600.120,70	784.742,62	4.600.092,76	8,28	27,94	961.235,28	4.600.092,76	100,00	27,94	0,00
Suporte Profilático e Terapêutico	110.920,00	105.633,01	-0,01	105.633,01	0,19	0,00	17.605,50	105.633,01	100,00	0,00	0,00
Vigilância Sanitária	837.504,00	712.390,30	141.524,00	712.374,30	1,28	16,00	141.524,00	712.374,30	100,00	16,00	0,00
Vigilância Epidemiológica	31.404,00	6,00	0,00	0,00	0,00	6,00	0,00	0,00	0,00	6,00	0,00
TRABALHO	4.000,00	8,00	0,00	0,00	0,00	8,00	0,00	0,00	0,00	8,00	0,00
Fomento ao Trabalho	4.000,00	8,00	0,00	0,00	0,00	8,00	0,00	0,00	0,00	8,00	0,00
EDUCAÇÃO	19.600.481,00	19.888.999,77	4.103.397,26	19.865.360,74	35,74	23.639,03	4.356.359,75	19.865.360,74	99,88	23.639,03	0,00
Ensino Fundamental	16.345.956,80	14.664.432,08	3.050.350,49	14.663.894,25	26,38	537,83	3.303.312,98	14.663.894,25	100,00	537,83	0,00
Ensino Superior	16.900,00	45.440,50	6.491,50	45.440,50	0,08	0,00	6.491,50	45.440,50	100,00	0,00	0,00
Educação Infantil	2.921.306,00	4.968.319,56	1.005.113,05	4.945.218,36	8,90	23.101,20	1.005.113,05	4.945.218,36	99,54	23.101,20	0,00
Educação de Jovens e Adultos	309.818,20	210.807,63	41.442,22	210.807,63	0,38	0,00	41.442,22	210.807,63	100,00	0,00	0,00
Educação Especial	6.500,00	0,00	0,00	0,00	0,00	0,00	0,00	0,00	0,00	0,00	0,00
CULTURA	407.656,00	1.048.501,66	166.925,87	1.048.447,67	1,89	53,99	173.425,87	1.048.447,67	99,99	53,99	0,00
Difusão Cultural	187.250,00	91.550,00	53.012,00	91.512,00	0,16	38,00	59.512,00	91.512,00	99,96	38,00	0,00
Administração Geral	220.406,00	956.951,66	113.913,87	956.935,67	1,72	15,99	113.913,87	956.935,67	100,00	15,99	0,00



FUNÇÃO / SUBFUNÇÃO	DOTAÇÃO INICIAL	DOTAÇÃO ATUALIZADA (a)	DESPESAS EMPENHADAS			SALDO (c) = (a-b)	DESPESAS LIQUIDADAS			SALDO (e) = (a-d)	INSCRITAS EM	
			NO BIMESTRE	ATÉ O BIMESTRE (b)	%(b/total)		NO BIMESTRE	ATÉ O BIMESTRE (d)	%(d/total)		RESTOS A PAGAR	NÃO PROCESSADOS
URBANISMO	3.089.294,00	1.872.496,81	303.299,84	1.872.479,81	3,37	17,00	367.591,31	1.872.479,81	100,00	17,00	0,00	0,00
Infra-Estrutura Urbana	708.368,00	1.001.513,70	207.541,42	1.001.511,70	1,80	2,00	207.541,42	1.001.511,70	100,00	2,00	0,00	0,00
Serviços Urbanos	2.380.926,00	870.983,11	95.758,42	870.968,11	1,57	15,00	160.049,89	870.968,11	100,00	15,00	0,00	0,00
SANEAMENTO	783.002,00	473.499,92	23.386,54	473.497,92	0,85	2,00	63.385,39	473.497,92	100,00	2,00	0,00	0,00
Saneamento Básico Rural	453.002,00	473.499,92	23.386,54	473.497,92	0,85	2,00	63.385,39	473.497,92	100,00	2,00	0,00	0,00
Saneamento Básico Urbano	330.000,00	0,00	0,00	0,00	0,00	0,00	0,00	0,00	0,00	0,00	0,00	0,00
GESTÃO AMBIENTAL	1.068.724,00	766.639,87	126.494,35	766.617,37	1,38	22,50	143.294,35	766.617,37	100,00	22,50	0,00	0,00
Preservação e Conservação	646.000,00	360.008,00	60.000,00	360.000,00	0,65	8,00	60.000,00	360.000,00	100,00	8,00	0,00	0,00
Controle Ambiental	2.000,00	4,00	0,00	0,00	0,00	4,00	0,00	0,00	0,00	4,00	0,00	0,00
Administração Geral	420.724,00	406.627,87	66.494,35	406.617,37	0,73	10,50	83.294,35	406.617,37	100,00	10,50	0,00	0,00
CIÊNCIA E TECNOLOGIA	2.000,00	1,00	0,00	0,00	0,00	1,00	0,00	0,00	0,00	1,00	0,00	0,00
Desenvolvimento Tecnológico	2.000,00	1,00	0,00	0,00	0,00	1,00	0,00	0,00	0,00	1,00	0,00	0,00
AGRICULTURA	898.950,00	415.298,08	65.613,69	415.269,08	0,75	29,00	75.319,30	415.269,08	99,99	29,00	0,00	0,00
Abastecimento	309.000,00	4,00	0,00	0,00	0,00	4,00	0,00	0,00	0,00	4,00	0,00	0,00
Promoção da Produção Agrop	37.500,00	24.845,00	0,00	24.840,00	0,04	5,00	0,00	24.840,00	99,98	5,00	0,00	0,00
Administração Geral	552.450,00	390.449,08	65.613,69	390.429,08	0,70	20,00	75.319,30	390.429,08	99,99	20,00	0,00	0,00
ENERGIA	8.000,00	4,00	0,00	0,00	0,00	4,00	0,00	0,00	0,00	4,00	0,00	0,00
Conservação e Energia	8.000,00	4,00	0,00	0,00	0,00	4,00	0,00	0,00	0,00	4,00	0,00	0,00
TRANSPORTE	435.000,00	3,00	0,00	0,00	0,00	3,00	0,00	0,00	0,00	3,00	0,00	0,00
Transporte Rodoviário	435.000,00	3,00	0,00	0,00	0,00	3,00	0,00	0,00	0,00	3,00	0,00	0,00
DESPORTO E LAZER	254.774,00	1.035.247,55	25.757,98	1.035.229,55	1,86	18,00	31.685,48	1.035.229,55	100,00	18,00	0,00	0,00
Desporto Comunitário	78.800,00	880.294,73	0,00	880.291,73	1,58	3,00	0,00	880.291,73	100,00	3,00	0,00	0,00
Administração Geral	175.974,00	154.952,82	25.757,98	154.937,82	0,28	15,00	31.685,48	154.937,82	99,99	15,00	0,00	0,00
ENCARGOS ESPECIAIS	1.929.000,00	693.510,02	-664.494,51	693.507,02	1,25	3,00	-526.656,02	693.507,02	100,00	3,00	0,00	0,00
Serviço da Dívida Interna	1.429.000,00	109.073,85	-752.929,15	109.070,85	0,20	3,00	-658.130,40	109.070,85	100,00	3,00	0,00	0,00
Outros Encargos Especiais	500.000,00	584.436,17	88.434,64	584.436,17	1,05	0,00	131.474,38	584.436,17	100,00	0,00	0,00	0,00
RESERVA DE CONTINGÊNCIA	150.000,00	0,00	0,00	0,00	0,00	0,00	0,00	0,00	0,00	0,00	0,00	0,00
DESPESAS (INTRA-ORÇAMENTARIAS) (II)	0,00	0,00	0,00	0,00	0,00	0,00	0,00	0,00	0,00	0,00	0,00	0,00
TOTAL (III) = (I + II)	53.000.000,00	56.688.625,95	10.763.340,91	55.577.854,04	100,00	1.110.771,91	12.107.448,70	55.577.854,04	100,00	1.110.771,91	55.577.854,04	0,00

RELATÓRIO RESUMIDO DA EXECUÇÃO ORÇAMENTÁRIA  
 DEMONSTRATIVO DA EXECUÇÃO DAS DESPESAS POR FUNÇÃO/SUBFUNÇÃO  
 ORÇAMENTOS FISCAL E DA SEGURIDADE SOCIAL  
 6º bimestre de 2024 (Novembro a Dezembro)

RREO - Anexo 2 (LRF, Art.52, inciso II, alínea 'c')

R\$ 1,00


FUNÇÃO / SUBFUNÇÃO	DOTAÇÃO		DESPESAS EMPENHADAS				SALDO (c) = (a-b)	DESPESAS LIQUIDADAS				SALDO (e) = (a-d)	INSCRITAS EM RESTOS A PAGAR NÃO PROCESSADOS (f)
	INICIAL	ATUALIZADA	NO	ATÉ O	(b/total	%		NO	ATÉ O	(d/total	%		


FUNÇÃO / SUBFUNÇÃO - INTRA	DOTAÇÃO INICIAL	DOTAÇÃO ATUALIZADA (a)	DESPESAS EMPENHADAS			SALDO (c) = (a-b)	DESPESAS LIQUIDADAS			SALDO (e) = (a-d)	INSCRITAS EM RESTOS A PAGAR NÃO PROCESSADOS (f)
			NO BIMESTRE	ATÉ O BIMESTRE (b)	%(b/total) b)		NO BIMESTRE	ATÉ O BIMESTRE (d)	%(d/total) d)		
DESPESAS (INTRA- ORÇAMENTARIAS) (II)	0,00	0,00	0,00	0,00	0,00	0,00	0,00	0,00	0,00	0,00	

FONTE: SISTEMA: Aspec Informática - UNIDADE RESPONSÁVEL: Prefeitura Municipal de Abaiara - DATA DA EMISSÃO: 29/01/2025 - HORA DA EMISSÃO: 16:34:16

  
 AFONSO TAVARES LEITE  
 PREFEITO MUNICIPAL

  
 INFOCONT - ASSESSORIA CONTABIL MUNICIP  
 CONTADOR

  
 RAIMUNDO MOREIRA DA SILVA  
 ORDENADOR DE DESPESAS

  
 ROBERTA LILIA SERAFIM TAVARES  
 CONTROLADORA DO MUNICIPIO

ESPECIFICAÇÃO	EVOLUÇÃO DA RECEITA REALIZADA NOS ÚLTIMOS 12 MESES						
	Jan/2024	Fev/2024	Mar/2024	Abr/2024	Mai/2024	Jun/2024	Jul/2024
RECEITAS CORRENTES (I)	5.932.934,59	5.083.837,84	4.026.689,04	4.593.359,94	5.372.053,84	4.672.135,15	5.124.104,96
Impostos, Taxas e Contribuições de Melho	194.141,51	129.319,59	138.596,29	333.988,60	298.387,34	98.938,03	124.723,18
IPTU	12.527,17	1.449,90	914,84	1.981,30	410,70	504,00	1.197,98
ISS	106.914,01	53.696,68	62.798,10	196.261,45	177.423,46	49.242,16	40.258,41
ITBI	4.100,00	0,00	800,00	1.530,00	940,00	840,00	1.652,00
IRRF	59.127,57	66.602,14	70.840,77	131.852,51	115.763,19	47.790,81	80.391,37
Outros Impostos, Taxas e Contribuições							
de Melhoria	11.472,76	7.570,87	3.242,58	2.363,34	3.849,99	561,06	1.223,42
Contribuições	14.259,34	11.859,53	12.437,30	11.465,94	12.966,72	30.176,95	19.361,93
Receita Patrimonial	40.364,72	37.777,00	37.310,43	35.531,85	36.270,41	38.030,80	44.179,62
Rendimentos de Aplicação Financeira	40.364,72	37.777,00	37.310,43	35.531,85	36.064,31	34.679,75	39.778,40
Outras Receitas Patrimoniais	0,00	0,00	0,00	0,00	206,10	3.351,05	4.401,22
Receita agropecuária	0,00	0,00	0,00	0,00	0,00	0,00	0,00
Receita industrial	0,00	0,00	0,00	0,00	0,00	0,00	0,00
Receita de serviços	0,00	0,00	0,00	0,00	0,00	0,00	0,00
Transferências correntes	5.675.372,94	4.903.423,88	3.835.780,28	4.203.623,80	5.016.915,67	4.497.883,13	4.918.736,94
Cota-parte do FPM	1.901.598,41	2.585.700,26	1.612.042,32	1.690.796,65	1.967.026,36	2.112.258,34	2.288.811,73
Cota-parte do ICMS	688.417,32	637.078,43	656.844,01	676.550,11	637.043,64	672.578,47	760.905,97
Cota-parte do IPVA	105.640,11	79.281,16	45.360,79	47.477,52	48.491,10	40.519,10	8.756,43
Cota-parte do ITR	25,34	24,76	0,00	13,27	8,37	6,99	780,08
Transferências da LC 61/89	1.634,01	1.699,45	1.996,56	1.726,63	1.817,33	2.283,59	1.311,46
Transferências do Fundeb	2.055.363,73	1.139.045,50	959.797,41	1.156.083,53	1.085.493,84	1.153.772,71	1.026.645,81
Outras transferências correntes	922.694,02	460.594,32	559.739,19	630.976,09	1.277.035,03	516.463,93	831.525,46
Outras receitas correntes	8.796,08	1.457,84	2.564,74	8.749,75	7.513,70	7.106,24	17.103,29
DEDUÇÕES (II)	539.462,99	660.756,80	463.248,73	483.312,83	530.877,35	565.529,27	428.129,58
Contrib. do servidor para o plano de pr							
evidência	0,00	0,00	0,00	0,00	0,00	0,00	0,00
Comp. financ. entre regimes de previdên	0,00	0,00	0,00	0,00	0,00	0,00	0,00
Rendimentos de aplicações de recursos P							
revidenciários	0,00	0,00	0,00	0,00	0,00	0,00	0,00
Ded. de receita para formação do Fundeb	539.462,99	660.756,80	463.248,73	483.312,83	530.877,35	565.529,27	428.129,58
<b>RECEITA CORRENTE LÍQUIDA (III)=(I-II)</b>	<b>5.393.471,60</b>	<b>4.423.081,04</b>	<b>3.563.440,31</b>	<b>4.110.047,11</b>	<b>4.841.176,49</b>	<b>4.106.605,88</b>	<b>4.695.975,38</b>

RREO - ANEXO 3 (LRF, Art.53, inciso I)

R\$ 1,00

(-) Transferências obrigatórias da União relativas às emendas individuais (art. 166-A, parágrafo 1º, da CF) (IV)	0,00	24.354,10	0,00	0,00	625.426,52	-79.072,00	0,00
RECEITA CORRENTE LÍQUIDA AJUSTADA PARA CÁLCULO DOS LIMITES DE ENDIVIDAMENTO (V)=(III-IV)	5.393.471,60	4.398.726,94	3.563.440,31	4.110.047,11	4.215.749,97	4.185.677,88	4.695.975,38
(-) Transferências obrigatórias da União relativas às emendas de bancada (art. 166, parágrafo 16, da CF) (VI)	0,00	0,00	0,00	0,00	0,00	0,00	0,00
(-) Transferências da União relativas a remuneração dos agentes comunitários de saúde e de combate às endemias (art. 198, parágrafo 11, da CF) (VII)	0,00	0,00	0,00	0,00	0,00	0,00	0,00
(-) Outras Deduções Constitucionais ou Legais (VIII)	0,00	0,00	0,00	0,00	0,00	0,00	0,00
RECEITA CORRENTE LÍQUIDA AJUSTADA PARA CÁLCULO DOS LIMITES DA DESPESA COM PESSOAL (IX)=(V-VI-VII-VIII)	5.393.471,60	4.398.726,94	3.563.440,31	4.110.047,11	4.215.749,97	4.185.677,88	4.695.975,38

ESPECIFICAÇÃO	EVOLUÇÃO DA RECEITA REALIZADA NOS ÚLTIMOS 12 MESES					TOTAL	PREVISÃO
	Ago/2024	Set/2024	Out/2024	Nov/2024	Dez/2024	(ÚLTIMOS 12 MESES)	ATUALIZADA EXERCÍCIO
RECEITAS CORRENTES (I)	4.634.325,18	4.706.972,99	4.345.700,53	5.019.742,48	6.559.787,03	60.071.643,57	56.229.870,00
Impostos, Taxas e Contribuições de Melho	199.348,03	153.860,77	128.665,19	267.461,42	370.705,11	2.438.135,06	1.700.000,00
IPTU	511,90	422,51	306,50	275,68	9.950,55	30.453,03	56.500,00
ISS	121.689,92	75.320,36	57.087,52	182.575,48	184.615,10	1.307.882,65	742.500,00
ITBI	700,00	384,00	1.206,00	1.440,00	11.120,00	24.712,00	30.000,00
IRRF	75.613,21	76.317,52	67.185,97	80.828,17	164.783,72	1.037.096,95	825.000,00
Outros Impostos, Taxas e Contribuições							
de Melhoria	833,00	1.416,38	2.879,20	2.342,09	235,74	37.990,43	46.000,00
Contribuições	18.019,30	15.821,73	16.170,84	17.173,55	16.829,76	196.542,89	134.000,00
Receita Patrimonial	38.995,06	37.675,43	34.230,34	29.164,92	35.370,72	444.901,30	639.000,00
Rendimentos de Aplicação Financeira	34.877,71	33.770,28	29.238,00	25.486,82	31.482,23	416.361,50	637.000,00
Outras Receitas Patrimoniais	4.117,35	3.905,15	4.992,34	3.678,10	3.888,49	28.539,80	2.000,00
Receita agropecuária	0,00	0,00	0,00	0,00	0,00	0,00	0,00
Receita industrial	0,00	0,00	0,00	0,00	0,00	0,00	0,00
Receita de serviços	0,00	0,00	0,00	0,00	0,00	0,00	2.000,00
Transferências correntes	4.364.661,17	4.489.657,63	4.154.186,88	4.701.247,21	6.115.852,74	56.877.342,27	53.710.870,00
Cota-parte do FPM	1.790.475,29	1.864.529,43	1.559.649,78	1.996.422,93	3.220.493,79	24.589.805,29	24.174.000,00
Cota-parte do ICMS	737.223,06	700.105,14	808.324,91	811.453,11	831.594,26	8.618.118,43	7.063.000,00
Cota-parte do IPVA	12.507,92	8.762,60	17.930,82	11.748,17	10.390,69	436.866,41	756.000,00
Cota-parte do ITR	84,98	152,25	1.327,89	169,59	46,13	2.639,65	1.000,00
Transferências da LC 61/89	2.731,72	2.981,94	2.024,53	2.248,29	2.639,52	25.095,03	23.000,00
Transferências do Fundeb	1.120.167,23	1.098.620,61	1.162.034,66	1.242.209,13	1.291.226,86	14.490.461,02	14.529.000,00
Outras transferências correntes	701.470,97	814.505,66	602.894,29	636.995,99	759.461,49	8.714.356,44	7.164.870,00
Outras receitas correntes	13.301,62	9.957,43	12.447,28	4.695,38	21.028,70	114.722,05	44.000,00
DEDUÇÕES (II)	508.604,57	435.005,79	477.851,58	564.408,42	617.118,54	6.274.306,45	6.109.400,00
Contrib. do servidor para o plano de pr							
evidência	0,00	0,00	0,00	0,00	0,00	0,00	0,00
Comp. financ. entre regimes de previdên	0,00	0,00	0,00	0,00	0,00	0,00	0,00
Rendimentos de aplicações de recursos P							
revidenciários	0,00	0,00	0,00	0,00	0,00	0,00	0,00
Ded. de receita para formação do Fundeb	508.604,57	435.005,79	477.851,58	564.408,42	617.118,54	6.274.306,45	6.109.400,00
RECEITA CORRENTE LÍQUIDA (III)=(I-II)	4.125.720,61	4.271.967,20	3.867.848,95	4.455.334,06	5.942.668,49	53.797.337,12	50.120.470,00

RREO - ANEXO 3 (LRF, Art.53, inciso I)


R\$ 1,00


(-) Transferências obrigatórias da União relativas às emendas individuais (art. 166-A, parágrafo 1º, da CF) (IV)	0,00	0,00	0,00	0,00	0,00	570.708,62	0,00
RECEITA CORRENTE LÍQUIDA AJUSTADA PARA CÁLCULO DOS LIMITES DE ENDIVIDAMENTO (V)=(III-IV)	4.125.720,61	4.271.967,20	3.867.848,95	4.455.334,06	5.942.668,49	53.226.628,50	50.120.470,00
(-) Transferências obrigatórias da União relativas às emendas de bancada (art. 166, parágrafo 16, da CF) (VI)	0,00	0,00	0,00	0,00	0,00	0,00	0,00
(-) Transferências da União relativas a remuneração dos agentes comunitários de saúde e de combate às endemias (art. 198, parágrafo 11, da CF) (VII)	0,00	0,00	0,00	0,00	0,00	0,00	645.200,00
(-) Outras Deduções Constitucionais ou Legais (VIII)	0,00	0,00	0,00	0,00	0,00	0,00	0,00
RECEITA CORRENTE LÍQUIDA AJUSTADA PARA CÁLCULO DOS LIMITES DA DESPESA COM PESSOAL (IX)=(V-VI-VII-VIII)	4.125.720,61	4.271.967,20	3.867.848,95	4.455.334,06	5.942.668,49	53.226.628,50	49.475.270,00

FONTE: SISTEMA: Aspec Informática - UNIDADE RESPONSÁVEL: Prefeitura Municipal de Abaiara - DATA DA EMISSÃO: 29/01/2025 - HORA DA EMISSÃO: 16:34:16

  
 AFONSO TAVARES LEITE  
 PREFEITO MUNICIPAL

  
 INFOCONT - ASSESSORIA CONTABIL MUNICIPAL  
 CONTADOR

  
 RAIMUNDO MOREIRA DA SILVA  
 ORDENADOR DE DESPESAS

  
 ROBERTA LILIA SERAFIM TAVARES  
 CONTROLADORA DO MUNICIPIO

RREO - ANEXO 6 (LRF, Art 53, inciso III)

R\$ 1,00

ACIMA DA LINHA		
RECEITAS PRIMÁRIAS	PREVISÃO ATUALIZADA	RECEITAS REALIZADAS ATÉ O BIMESTRE (a)
RECEITAS CORRENTES (EXCETO FONTES RPPS)(I)	50.120.470,00	53.797.337,12
Impostos, taxas e contribuições de melhoria	1.700.000,00	2.438.135,06
IPTU	56.500,00	30.453,03
ISS	742.500,00	1.307.882,65
ITBI	30.000,00	24.712,00
IRRF	825.000,00	1.037.096,95
Outros impostos, taxas e contribuições de melhoria	46.000,00	37.990,43
Contribuições	134.000,00	196.542,89
Receita patrimonial	639.000,00	444.901,30
Aplicações financeiras (II)	637.000,00	416.361,50
Outras receitas patrimoniais	2.000,00	28.539,80
Transferências correntes	47.601.470,00	50.603.035,82
Cota-parte do FPM	19.633.200,00	20.132.042,92
Cota-parte do ICMS	5.650.400,00	6.894.494,69
Cota-parte do IPVA	604.800,00	349.492,95
Cota Parte do ITR	800,00	2.253,21
Transferências da LC 61/1989	18.400,00	19.934,59
Transferências do Fundeb	14.529.000,00	14.490.461,02
Outras transferências correntes	7.164.870,00	8.714.356,44
Demais receitas correntes	46.000,00	114.722,05
Outras receitas financeiras (III)	0,00	0,00
Receitas correntes restantes	46.000,00	114.722,05
RECEITAS PRIMÁRIAS CORRENTES (EXCETO FONTES RPPS)(IV)=(I-II-III)	49.483.470,00	53.380.975,62
RECEITAS PRIMÁRIAS CORRENTES (COM FONTES RPPS) (V)	0,00	0,00
RECEITAS NÃO PRIMÁRIAS CORRENTES (COM FONTES RPPS) (VI)	0,00	0,00
RECEITAS DE CAPITAL (EXCETO FONTES RPPS)(VII)	2.879.530,00	2.406.584,07
Operações de crédito (VIII)	5.000,00	0,00
Amortização de empréstimos (IX)	0,00	0,00
Alienação de bens	2.000,00	0,00
Receitas de alienação de investimentos temporários (X)	0,00	0,00



Receitas de alienação de investimentos permanentes (XI)	0,00	0,00
Outras alienação de bens	2.000,00	0,00
Transferências de capital	2.686.762,00	2.406.584,07
Convênios	1.705.801,00	100.000,00
Outras transferências de capital	980.961,00	2.306.584,07
Outras receitas de capital	185.768,00	0,00
Outras receitas de capital não primárias (XII)	0,00	0,00
Outras receitas de capital primárias	185.768,00	0,00
RECEITAS PRIMARIAS DE CAPITAL (EXCETO FONTES RPPS)(XIII)= (VII-(V III+IX+X+XI+XII))	2.874.530,00	2.406.584,07
RECEITAS PRIMÁRIAS DE CAPITAL (COM FONTES RPPS) (XIV)	0,00	0,00
RECEITAS NÃO PRIMÁRIAS DE CAPITAL (COM FONTES RPPS)(XV)	0,00	0,00
RECEITA PRIMÁRIA TOTAL (XVI)= (IV + V + XIII + XIV)	52.358.000,00	55.787.559,69
RECEITA PRIMÁRIA TOTAL (EXCETO FONTES RPPS)(XVII)= (IV + XIII)	52.358.000,00	55.787.559,69

DESPESAS PRIMÁRIAS	DOTAÇÃO	ATÉ O BIMESTRE/2024				RESTOS A PAGAR NÃO PROCESSADOS		
		ATUALIZADA	DESPESAS EMPENHADAS	DESPESAS LIQUIDADAS	DESPESAS PAGAS (a)	RESTOS A PAGAR PROCESSADOS (b)	LIQUIDADOS	PAGOS (c)
DESPESAS CORRENTES (EXCETO FONTES RPPS)(XVIII)	51.286.830,51	50.561.616,40	50.561.616,40	49.008.484,89	1.851.905,57	177.429,08	51.099,08	
Pessoal e encargos sociais	31.276.708,20	30.883.796,47	30.883.796,47	30.394.764,05	347.569,46	0,00	0,00	
Juros e encargos da dívida (XIX)	22,00	0,00	0,00	0,00	0,00	0,00	0,00	
Outras despesas correntes	20.010.100,31	19.677.819,93	19.677.819,93	18.613.720,84	1.504.336,11	177.429,08	51.099,08	
DESPESAS PRIMÁRIAS CORRENTES (EXCETO FONTES RPPS)(XX)= (XVIII - XIX)	51.286.808,51	50.561.616,40	50.561.616,40	49.008.484,89	1.851.905,57	177.429,08	51.099,08	
DESPESAS PRIMÁRIAS CORRENTES (COM FONTES RPPS)(XXI)	0,00	0,00	0,00	0,00	0,00	0,00	0,00	
DESPESAS NÃO PRIMÁRIAS CORRENTES (COM FONTES RPPS)(XXII)	0,00	0,00	0,00	0,00	0,00	0,00	0,00	
DESPESAS DE CAPITAL (EXCETO FONTES RPPS)(XXIII)	5.401.795,44	5.016.237,64	5.016.237,64	5.003.707,64	634.492,68	0,00	0,00	
Investimentos	4.413.288,36	4.052.733,56	4.052.733,56	4.040.203,56	634.492,68	0,00	0,00	
Inversões financeiras	0,00	0,00	0,00	0,00	0,00	0,00	0,00	
Concessão de empréstimos e financiamentos (XXIV)	0,00	0,00	0,00	0,00	0,00	0,00	0,00	
Aquisição de título de capital já integralizado (XXV)	0,00	0,00	0,00	0,00	0,00	0,00	0,00	
Aquisição de título de crédito (XXVI)	0,00	0,00	0,00	0,00	0,00	0,00	0,00	
Demais inversões financeiras	0,00	0,00	0,00	0,00	0,00	0,00	0,00	
Amortização de dívida (XXVII)	988.507,08	963.504,08	963.504,08	963.504,08	0,00	0,00	0,00	

DESPESAS PRIMÁRIAS DE CAPITAL (EXCETO FONTES RPPS)(XXVIII) = XXII								
I - (XXIV + XXV + XXVI + XXVII)	4.413.288,36	4.052.733,56	4.052.733,56	4.040.203,56	634.492,68	0,00	0,00	0,00
RESERVA DE CONTINGÊNCIA (XXIX)	0,00	0,00	0,00	0,00	0,00	0,00	0,00	0,00
DESPESAS PRIMÁRIAS DE CAPITAL (COM FONTES RPPS)(XXX)	0,00	0,00	0,00	0,00	0,00	0,00	0,00	0,00
DESPESAS NÃO PRIMÁRIAS CORRENTES (COM FONTES RPPS)(XXXI)	0,00	0,00	0,00	0,00	0,00	0,00	0,00	0,00

DESPESA PRIMÁRIA TOTAL (XXXII)=(XX + XXI + XXVIII + XXIX + XXX)	55.700.096,87	54.614.349,96	54.614.349,96	53.048.688,45	2.486.398,25	177.429,08	51.099,08	
---	---------------	---------------	---------------	---------------	--------------	------------	-----------	--

DESPESA PRIMÁRIA TOTAL (EXCETO FONTES RPPS)(XXXIII)=(XX + XXVIII + XXIX)	55.700.096,87	54.614.349,96	54.614.349,96	53.048.688,45	2.486.398,25	177.429,08	51.099,08	
--	---------------	---------------	---------------	---------------	--------------	------------	-----------	--

RESULTADO PRIMÁRIO (COM RPPS) - Acima da linha (XXXIV) = [XVIa-(X XXIIa + XXXIIb + XXXIIc)]				201.373,91				
---	--	--	--	------------	--	--	--	--

RESULTADO PRIMÁRIO (SEM RPPS) - Acima da linha (XXXV) = [XVIIa-(X XXIIIa + XXXIIIb + XXXIIIC)]				201.373,91				
--	--	--	--	------------	--	--	--	--

META FISCAL PARA O RESULTADO PRIMÁRIO		VALOR CORRENTE	
Meta fixada no Anexo de Metas Fiscais da LDO para o exercício de referência		4.016.403,83	

JUROS NOMINAIS		ATÉ O BIMESTRE/2024	
Juros, Encargos e Variações Monetárias Ativos (Exceto RPPS)(XXXVI)	-	416.361,50	
Juros, Encargos e variações Monetárias Passivos (Exceto RPPS)(XXXVII)	-	2.461.605,50	
RESULTADO NOMINAL (SEM RPPS) - Acima da linha (XXXVIII) = XXXV + (XXXVI - XXXVII)	-	-1.843.870,09	

ABAIXO DA LINHA			
CÁLCULO DO RESULTADO NOMINAL		SALDO	
		EM 31 DE DEZEMBRO	ATÉ O BIMESTRE
	(a)		(b)


DÍVIDA CONSOLIDADA (XXXIX)		15.251.550,97		16.610.753,03	
DEDUÇÕES (XL)		1.209.145,25		1.515.589,85	
Disponibilidade de caixa		1.209.143,70		1.515.588,30	
Disponibilidade de caixa bruta		4.538.196,52		4.048.206,73	
(-)Restos a pagar processados (XLI)		3.123.151,67		2.315.009,69	
(-)Depósitos Restituíveis e valores vinculados		205.901,15		217.608,74	
Demais haveres financeiros		1,55		1,55	
DÍVIDA CONSOLIDADA LÍQUIDA (XLII)=(XXXIX-XL)		14.042.405,72		15.095.163,18	
<hr/>					
RESULTADO NOMINAL (SEM RPPS) - Abaixo da linha (XLIII) = (XLIIa - XLIIb)		-		-1.052.757,46	
<hr/>					
META FISCAL PARA O RESULTADO NOMINAL				VALOR CORRENTE	
<hr/>					
Meta fixada no Anexo de Metas Fiscais da LDO para o exercício de referência		-		4.034.438,63	
<hr/>					
AJUSTE METODOLÓGICO				ATÉ O BIMESTRE/2024	
<hr/>					
VARIAÇÃO SALDO RPP = (XLIV) = (XLia - XLIb)		-		808.141,98	
RECEITA DE ALIENAÇÃO DE INVESTIMENTOS PERMANENTES (XLV)=(XI)		-		0,00	
VARIAÇÃO CAMBIAL (XLVI)		-		0,00	
VARIAÇÃO DO SALDO DE PRECATÓRIOS INTEGRANTES DA DC (XLVII)		-		0,00	
VARIAÇÃO DO SALDO DAS DEMAIS OBRIGAÇÕES INTEGRANTES DA DC (XLVIII)		-		0,00	
OUTROS AJUSTES (XLXIX)		-		0,00	
<hr/>					
RESULTADO NOMINAL (SEM RPPS) AJUSTADO - Abaixo da linha (L) = (XLIII + (XLIV - XLV - XLVI + XLVII + XLVIII) +/- (XLXIX))		-		-244.615,48	
<hr/>					
RESULTADO PRIMÁRIO (SEM RPPS)- Abaixo da linha (LI) = L - (XXXVI - XXXVII)		-		1.800.628,52	
<hr/>					
INFORMAÇÕES ADICIONAIS				PREVISÃO ORÇAMENTÁRIA	
<hr/>					
SALDO DE EXERCÍCIOS ANTERIORES		-		1.451.876,37	
Recursos arrecadados em exercícios anteriores - RPPS		-		0,00	
Superávit financeiro utilizado para abertura e reabertura de créditos adicionais		-		1.451.876,37	
RESERVA ORÇAMENTÁRIA DO RPPS		-		0,00	

RELATÓRIO RESUMIDO DA EXECUÇÃO ORÇAMENTÁRIA  
DEMONSTRATIVO DOS RESULTADOS PRIMÁRIO E NOMINAL  
ORÇAMENTOS FISCAL E DA SEGURIDADE SOCIAL  
6º bimestre de 2024 (Novembro a Dezembro)




---

AFONSO TAVARES LEITE  
PREFEITO MUNICIPAL




---

INFOCONT - ASSESSORIA CONTABIL MUNICIP  
CONTADOR



---

RAIMUNDO MOREIRA DA SILVA  
ORDENADOR DE DESPESAS



---

ROBERTA LILIA SERAFIM TAVARES  
CONTROLADORA DO MUNICIPIO

RELATÓRIO RESUMIDO DA EXECUÇÃO ORÇAMENTÁRIA  
 DEMONSTRATIVO DOS RESTOS A PAGAR  
 POR PODER E ÓRGÃO  
 ORÇAMENTOS FISCAL E DA SEGURIDADE SOCIAL  
 6º bimestre de 2024 (Novembro a Dezembro)

RREO - ANEXO 7 (LRF, Art 53, inciso V)

R\$ 1,00

PODER / ÓRGÃO	RESTOS A PAGAR PROCESSADOS				
	INSCRITOS		PAGOS	CANCELADOS	SALDO
	EM EXERCÍCIOS ANTERIORES	EM 31 DE DEZ. EXERC. ANTERIOR			
	(a)	(b)	(c)	(d)	(e) = (a+b)-(c+d)
RESTOS A PAGAR (EXCETO					
INTRA-ORÇAMENTÁRIO (I)	615.903,10	2.507.248,57	2.486.398,25	13.735,24	623.018,18
Executivo	615.903,10	2.507.248,57	2.486.398,25	13.735,24	623.018,18
2019-Secretaria de Administracao	550,00	0,00	0,00	550,00	0,00
2019-Secretaria de Obras, Infraest. e Tr	2.400,00	0,00	0,00	2.400,00	0,00
2019-Secretaria de Educação	1.149,68	0,00	0,00	1.149,68	0,00
2019-Fundo Municipal de Educação	864,93	0,00	0,00	864,93	0,00
2019-Secretaria de Saúde	98,13	0,00	0,00	98,13	0,00
2019-Fundo Municipal de Saúde	1.800,00	0,00	0,00	1.800,00	0,00
2019-Fundo Mun. de Assistência Social	6.872,50	0,00	0,00	6.872,50	0,00
2020-Gabinete do Prefeito	500,00	0,00	0,00	0,00	500,00
2020-Secretaria de Administracao	116.318,38	0,00	0,00	0,00	116.318,38
2020-Secretaria de Financas	110,96	0,00	0,00	0,00	110,96
2020-Secretaria de Obras, Infraest. e Tr	61.364,10	0,00	0,00	0,00	61.364,10
2020-Secretaria de Educação	13.274,10	0,00	0,00	0,00	13.274,10
2020-Fundo Municipal de Educação	21.049,49	0,00	0,00	0,00	21.049,49
2020-Secretaria de Saúde	0,00	0,00	0,00	0,00	0,00
2020-Fundo Municipal de Saúde	10.970,33	0,00	0,00	0,00	10.970,33
2020-Sec. do trabalho e Assist. Social	0,00	0,00	0,00	0,00	0,00
2020-Fundo Mun. de Assistência Social	2.826,08	0,00	0,00	0,00	2.826,08
2020-Fundo Municipal de Meio Ambiente	0,00	0,00	0,00	0,00	0,00
2020-Secretaria de Esporte e Juventude	500,00	0,00	0,00	0,00	500,00
2021-Gabinete do Prefeito	4.695,60	0,00	0,00	0,00	4.695,60
2021-Secretaria de Administracao	20.628,20	0,00	15.800,00	0,00	4.828,20
2021-Secretaria de Financas	4.228,20	0,00	0,00	0,00	4.228,20
2021-Secretaria de Obras, Infraest. e Tr	46.429,76	0,00	0,00	0,00	46.429,76
2021-Secretaria de Cultura	0,00	0,00	0,00	0,00	0,00
2021-Secretaria de Educação	29.566,50	0,00	0,00	0,00	29.566,50

RELATÓRIO RESUMIDO DA EXECUÇÃO ORÇAMENTÁRIA  
 DEMONSTRATIVO DOS RESTOS A PAGAR  
 POR PODER E ÓRGÃO  
 ORÇAMENTOS FISCAL E DA SEGURIDADE SOCIAL  
 6º bimestre de 2024 (Novembro a Dezembro)

RREO - ANEXO 7 (LRF, Art 53, inciso V)

R\$ 1,00

PODER / ÓRGÃO	RESTOS A PAGAR PROCESSADOS					SALDO (e) = (a+b)-(c+d)
	INSCRITOS		PAGOS (c)	CANCELADOS (d)		
	EM EXERCÍCIOS ANTERIORES (a)	EM 31 DE DEZ. EXERC. ANTERIOR (b)				
2021-Fundo Municipal de Educação	64.680,69	0,00	0,00	0,00	64.680,69	
2021-Secretaria de Saúde	906,20	0,00	0,00	0,00	906,20	
2021-Fundo Municipal de Saúde	75.641,54	0,00	15.000,00	0,00	60.641,54	
2021-Sec. do trabalho e Assist. Social	0,00	0,00	0,00	0,00	0,00	
2021-Fundo Mun. de Assistência Social	15.755,40	0,00	14.200,00	0,00	1.555,40	
2021-Secretaria de Agricultura e Meio Am	1.260,00	0,00	0,00	0,00	1.260,00	
2021-Fundo Municipal de Meio Ambiente	3.684,45	0,00	0,00	0,00	3.684,45	
2021-Secretaria de Esporte e Juventude	1.957,90	0,00	0,00	0,00	1.957,90	
2021-Procuradoria Geral do Município	1.512,00	0,00	0,00	0,00	1.512,00	
2021-Controladoria Geral do Município	798,00	0,00	0,00	0,00	798,00	
2022-Gabinete do Prefeito	10.289,84	0,00	0,00	0,00	10.289,84	
2022-Secretaria de Administracao	12.651,92	0,00	0,00	0,00	12.651,92	
2022-Secretaria de Financas	6.556,37	0,00	0,00	0,00	6.556,37	
2022-Secretaria de Obras, Infraest. e Tr	23.727,42	0,00	0,00	0,00	23.727,42	
2022-Fundo Municipal de Educação	25.759,22	0,00	0,00	0,00	25.759,22	
2022-Secretaria de Saúde	14.508,13	0,00	0,00	0,00	14.508,13	
2022-Fundo Municipal de Saúde	3.990,90	0,00	0,00	0,00	3.990,90	
2022-Sec. do trabalho e Assist. Social	325,00	0,00	0,00	0,00	325,00	
2022-Fundo Mun. de Assistência Social	1.236,30	0,00	0,00	0,00	1.236,30	
2022-Secretaria de Agricultura e Meio Am	2.469,60	0,00	0,00	0,00	2.469,60	
2022-Procuradoria Geral do Município	1.995,00	0,00	0,00	0,00	1.995,00	
2022-Controladoria Geral do Município	0,28	0,00	0,00	0,00	0,28	
2023-Gabinete do Prefeito	0,00	23.724,76	23.724,76	0,00	0,00	
2023-Secretaria de Administracao	0,00	140.952,08	140.952,08	0,00	0,00	
2023-Secretaria de Financas	0,00	14.861,76	14.861,76	0,00	0,00	
2023-Secretaria de Obras, Infraest. e Tr	0,00	181.082,23	181.082,23	0,00	0,00	
2023-Secretaria de Cultura	0,00	20.613,06	20.613,06	0,00	0,00	
2023-Fundo Municipal de Cultura	0,00	119.475,00	118.225,00	0,00	1.250,00	
2023-Secretaria de Educação	0,00	199.001,43	198.341,43	0,00	660,00	

RELATÓRIO RESUMIDO DA EXECUÇÃO ORÇAMENTÁRIA  
 DEMONSTRATIVO DOS RESTOS A PAGAR  
 POR PODER E ÓRGÃO  
 ORÇAMENTOS FISCAL E DA SEGURIDADE SOCIAL  
 6º bimestre de 2024 (Novembro a Dezembro)

RREO - ANEXO 7 (LRF, Art 53, inciso V)

R\$ 1,00

PODER / ÓRGÃO	RESTOS A PAGAR PROCESSADOS				
	INSCRITOS		PAGOS	CANCELADOS	SALDO
	EM EXERCÍCIOS ANTERIORES	EM 31 DE DEZ. EXERC. ANTERIOR			
	(a)	(b)	(c)	(d)	(e) = (a+b)-(c+d)
2023-Fundo Municipal de Educação	0,00	848.667,32	845.492,32	0,00	3.175,00
2023-Secretaria de Saúde	0,00	222.950,91	212.319,14	0,00	10.631,77
2023-Fundo Municipal de Saúde	0,00	521.230,92	477.943,96	0,00	43.286,96
2023-Sec. do trabalho e Assist. Social	0,00	89.521,80	89.521,80	0,00	0,00
2023-Fundo Mun. de Assistência Social	0,00	107.048,94	103.285,87	0,00	3.763,07
2023-Secretaria de Agricultura e Meio Am	0,00	4.283,52	1.200,00	0,00	3.083,52
2023-Fundo Municipal de Meio Ambiente	0,00	5.169,12	5.169,12	0,00	0,00
2023-Secretaria de Esporte e Juventude	0,00	5.247,80	5.247,80	0,00	0,00
2023-Procuradoria Geral do Município	0,00	2.090,00	2.090,00	0,00	0,00
2023-Controladoria Geral do Município	0,00	950,40	950,40	0,00	0,00
2023-Ouvidoria Geral	0,00	377,52	377,52	0,00	0,00
Legislativo	0,00	0,00	0,00	0,00	0,00
RESTOS A PAGAR (INTRA-ORÇAMENTÁRIO (II))	0,00	0,00	0,00	0,00	0,00
<b>TOTAL (III)=(I)+(II)</b>	<b>615.903,10</b>	<b>2.507.248,57</b>	<b>2.486.398,25</b>	<b>13.735,24</b>	<b>623.018,18</b>

RELATÓRIO RESUMIDO DA EXECUÇÃO ORÇAMENTÁRIA  
 DEMONSTRATIVO DOS RESTOS A PAGAR  
 POR PODER E ÓRGÃO  
 ORÇAMENTOS FISCAL E DA SEGURIDADE SOCIAL  
 6º bimestre de 2024 (Novembro a Dezembro)

RREO - ANEXO 7 (LRF, Art 53, inciso V)

R\$ 1,00

PODER / ÓRGÃO	RESTOS A PAGAR NÃO PROCESSADOS							SALDO TOTAL	(l) = (e)+(k)
	INSCRITOS		LIQUIDADOS	PAGOS	CANCELADOS	SALDO	(k) = (f+g)-(i+j)		
	EM EXERCÍCIOS	EM 31 DE DEZ.							
	ANTERIORES	EXERC. ANTERIOR	(h)	(i)	(j)	(k)			
(f)	(g)	(h)	(i)	(j)	(k)				
RESTOS A PAGAR (EXCETO									
INTRA-ORÇAMENTÁRIO (I)	301.269,04	175.720,96	177.429,08	51.099,08	13.735,24	412.155,68	1.035.173,86		
Executivo	301.269,04	175.720,96	177.429,08	51.099,08	13.735,24	412.155,68	1.035.173,86		
2019-Secretaria de Administracao	550,00	0,00	0,00	0,00	550,00	0,00	0,00		
2019-Secretaria de Obras, Infraest. e Tr	2.400,00	0,00	0,00	0,00	2.400,00	0,00	0,00		
2019-Secretaria de Educação	1.149,68	0,00	0,00	0,00	1.149,68	0,00	0,00		
2019-Fundo Municipal de Educação	864,93	0,00	0,00	0,00	864,93	0,00	0,00		
2019-Secretaria de Saúde	98,13	0,00	0,00	0,00	98,13	0,00	0,00		
2019-Fundo Municipal de Saúde	1.800,00	0,00	0,00	0,00	1.800,00	0,00	0,00		
2019-Fundo Mun. de Assistência Social	6.872,50	0,00	0,00	0,00	6.872,50	0,00	0,00		
2020-Gabinete do Prefeito	0,00	0,00	0,00	0,00	0,00	0,00	500,00		
2020-Secretaria de Administracao	0,00	0,00	0,00	0,00	0,00	0,00	116.318,38		
2020-Secretaria de Financas	0,00	0,00	0,00	0,00	0,00	0,00	110,96		
2020-Secretaria de Obras, Infraest. e Tr	8.400,00	0,00	0,00	0,00	0,00	8.400,00	69.764,10		
2020-Secretaria de Educação	500,00	0,00	0,00	0,00	0,00	500,00	13.774,10		
2020-Fundo Municipal de Educação	7.400,00	0,00	0,00	0,00	0,00	7.400,00	28.449,49		
2020-Secretaria de Saúde	5.100,00	0,00	0,00	0,00	0,00	5.100,00	5.100,00		
2020-Fundo Municipal de Saúde	27.366,80	0,00	0,00	0,00	0,00	27.366,80	38.337,13		
2020-Sec. do trabalho e Assist. Social	28.098,00	0,00	0,00	0,00	0,00	28.098,00	28.098,00		
2020-Fundo Mun. de Assistência Social	0,00	0,00	0,00	0,00	0,00	0,00	2.826,08		
2020-Fundo Municipal de Meio Ambiente	1.200,00	0,00	0,00	0,00	0,00	1.200,00	1.200,00		
2020-Secretaria de Esporte e Juventude	0,00	0,00	0,00	0,00	0,00	0,00	500,00		
2021-Gabinete do Prefeito	0,00	0,00	0,00	0,00	0,00	0,00	4.695,60		
2021-Secretaria de Administracao	22.825,00	0,00	0,00	0,00	0,00	22.825,00	27.653,20		
2021-Secretaria de Financas	0,00	0,00	0,00	0,00	0,00	0,00	4.228,20		
2021-Secretaria de Obras, Infraest. e Tr	39.570,51	0,00	0,00	0,00	0,00	39.570,51	86.000,27		
2021-Secretaria de Cultura	2.000,00	0,00	0,00	0,00	0,00	2.000,00	2.000,00		
2021-Secretaria de Educação	0,00	0,00	0,00	0,00	0,00	0,00	29.566,50		
2021-Fundo Municipal de Educação	10.396,76	0,00	0,00	0,00	0,00	10.396,76	75.077,45		



RELATÓRIO RESUMIDO DA EXECUÇÃO ORÇAMENTÁRIA  
 DEMONSTRATIVO DOS RESTOS A PAGAR  
 POR PODER E ÓRGÃO  
 ORÇAMENTOS FISCAL E DA SEGURIDADE SOCIAL  
 6º bimestre de 2024 (Novembro a Dezembro)

RREO - ANEXO 7 (LRF, Art 53, inciso V)

R\$ 1,00

PODER / ÓRGÃO	RESTOS A PAGAR NÃO PROCESSADOS							
	INSCRITOS		LIQUIDADOS	PAGOS	CANCELADOS	SALDO	TOTAL	SALDO
	EM EXERCÍCIOS	EM 31 DE DEZ.						
	ANTERIORES	EXERC. ANTERIOR	(h)	(i)	(j)	(k) = (f+g)-(i+j)	(l) = (e)+(k)	
(f)	(g)	(h)	(i)	(j)	(k) = (f+g)-(i+j)	(l) = (e)+(k)		
2021-Secretaria de Saúde	2.270,00	0,00	0,00	0,00	0,00	2.270,00	3.176,20	
2021-Fundo Municipal de Saúde	9.935,00	0,00	0,00	0,00	0,00	9.935,00	70.576,54	
2021-Sec. do trabalho e Assist. Social	712,50	0,00	0,00	0,00	0,00	712,50	712,50	
2021-Fundo Mun. de Assistência Social	46.779,23	0,00	0,00	0,00	0,00	46.779,23	48.334,63	
2021-Secretaria de Agricultura e Meio Am	0,00	0,00	0,00	0,00	0,00	0,00	1.260,00	
2021-Fundo Municipal de Meio Ambiente	0,00	0,00	0,00	0,00	0,00	0,00	3.684,45	
2021-Secretaria de Esporte e Juventude	0,00	0,00	0,00	0,00	0,00	0,00	1.957,90	
2021-Procuradoria Geral do Município	0,00	0,00	0,00	0,00	0,00	0,00	1.512,00	
2021-Controladoria Geral do Município	0,00	0,00	0,00	0,00	0,00	0,00	798,00	
2022-Gabinete do Prefeito	0,00	0,00	0,00	0,00	0,00	0,00	10.289,84	
2022-Secretaria de Administracao	10.100,00	0,00	9.400,00	0,00	0,00	10.100,00	22.751,92	
2022-Secretaria de Financas	10.000,00	0,00	10.000,00	0,00	0,00	10.000,00	16.556,37	
2022-Secretaria de Obras, Infraest. e Tr	3.000,00	0,00	0,00	0,00	0,00	3.000,00	26.727,42	
2022-Fundo Municipal de Educação	31.280,00	0,00	8.780,00	0,00	0,00	31.280,00	57.039,22	
2022-Secretaria de Saúde	12.030,00	0,00	7.530,00	0,00	0,00	12.030,00	26.538,13	
2022-Fundo Municipal de Saúde	1.670,00	0,00	0,00	0,00	0,00	1.670,00	5.660,90	
2022-Sec. do trabalho e Assist. Social	6.900,00	0,00	6.900,00	0,00	0,00	6.900,00	7.225,00	
2022-Fundo Mun. de Assistência Social	0,00	0,00	0,00	0,00	0,00	0,00	1.236,30	
2022-Secretaria de Agricultura e Meio Am	0,00	0,00	0,00	0,00	0,00	0,00	2.469,60	
2022-Procuradoria Geral do Município	0,00	0,00	0,00	0,00	0,00	0,00	1.995,00	
2022-Controladoria Geral do Município	0,00	0,00	0,00	0,00	0,00	0,00	0,28	
2023-Gabinete do Prefeito	0,00	0,00	0,00	0,00	0,00	0,00	0,00	
2023-Secretaria de Administracao	0,00	1.138,20	0,00	0,00	0,00	1.138,20	1.138,20	
2023-Secretaria de Financas	0,00	37.300,00	37.300,00	0,00	0,00	37.300,00	37.300,00	
2023-Secretaria de Obras, Infraest. e Tr	0,00	120,87	0,00	0,00	0,00	120,87	120,87	
2023-Secretaria de Cultura	0,00	0,00	0,00	0,00	0,00	0,00	0,00	
2023-Fundo Municipal de Cultura	0,00	0,00	0,00	0,00	0,00	0,00	1.250,00	
2023-Secretaria de Educação	0,00	11.080,00	11.080,00	2.300,00	0,00	8.780,00	9.440,00	
2023-Fundo Municipal de Educação	0,00	80.658,48	55.779,08	46.999,08	0,00	33.659,40	36.834,40	
2023-Secretaria de Saúde	0,00	22.198,27	9.330,00	1.800,00	0,00	20.398,27	31.030,04	

RELATÓRIO RESUMIDO DA EXECUÇÃO ORÇAMENTÁRIA  
 DEMONSTRATIVO DOS RESTOS A PAGAR  
 POR PODER E ÓRGÃO  
 ORÇAMENTOS FISCAL E DA SEGURIDADE SOCIAL  
 6º bimestre de 2024 (Novembro a Dezembro)

RREO - ANEXO 7 (LRF, Art 53, inciso V)

R\$ 1,00

PODER / ÓRGÃO	RESTOS A PAGAR NÃO PROCESSADOS							
	INSCRITOS		LIQUIDADOS	PAGOS	CANCELADOS	SALDO	TOTAL	SALDO
	EM EXERCÍCIOS	EM 31 DE DEZ.						
	ANTERIORES	EXERC. ANTERIOR	(h)	(i)	(j)	(k) = (f+g)-(i+j)	(l) = (e)+(k)	
(f)	(g)	(h)	(i)	(j)	(k) = (f+g)-(i+j)	(l) = (e)+(k)		
2023-Fundo Municipal de Saúde	0,00	7.720,99	7.530,00	0,00	0,00	7.720,99	51.007,95	
2023-Sec. do trabalho e Assist. Social	0,00	441,30	0,00	0,00	0,00	441,30	441,30	
2023-Fundo Mun. de Assistência Social	0,00	15.062,85	13.800,00	0,00	0,00	15.062,85	18.825,92	
2023-Secretaria de Agricultura e Meio Am	0,00	0,00	0,00	0,00	0,00	0,00	3.083,52	
2023-Fundo Municipal de Meio Ambiente	0,00	0,00	0,00	0,00	0,00	0,00	0,00	
2023-Secretaria de Esporte e Juventude	0,00	0,00	0,00	0,00	0,00	0,00	0,00	
2023-Procuradoria Geral do Município	0,00	0,00	0,00	0,00	0,00	0,00	0,00	
2023-Controladoria Geral do Município	0,00	0,00	0,00	0,00	0,00	0,00	0,00	
2023-Ouvidoria Geral	0,00	0,00	0,00	0,00	0,00	0,00	0,00	
Legislativo	0,00	0,00	0,00	0,00	0,00	0,00	0,00	
RESTOS A PAGAR								
(INTRA-ORÇAMENTÁRIO (II))	0,00	0,00	0,00	0,00	0,00	0,00	0,00	
<b>TOTAL (III)=(I)+(II)</b>	<b>301.269,04</b>	<b>175.720,96</b>	<b>177.429,08</b>	<b>51.099,08</b>	<b>13.735,24</b>	<b>412.155,68</b>	<b>1.035.173,86</b>	

RELATÓRIO RESUMIDO DA EXECUÇÃO ORÇAMENTÁRIA  
 DEMONSTRATIVO DOS RESTOS A PAGAR  
 POR PODER E ÓRGÃO  
 ORÇAMENTOS FISCAL E DA SEGURIDADE SOCIAL  
 6º bimestre de 2024 (Novembro a Dezembro)

RREO - ANEXO 7 (LRF, Art 53, inciso V)

R\$ 1,00

PODER / ÓRGÃO	RESTOS A PAGAR PROCESSADOS				
	INSCRITOS				
	EM EXERCÍCIOS ANTERIORES	EM 31 DE DEZ. EXERC. ANTERIOR	PAGOS	CANCELADOS	SALDO
	(a)	(b)	(c)	(d)	(e) = (a+b)-(c+d)
RESTOS A PAGAR (INTRA-ORÇAMENTÁRIO (II))	0,00	0,00	0,00	0,00	0,00

RELATÓRIO RESUMIDO DA EXECUÇÃO ORÇAMENTÁRIA  
 DEMONSTRATIVO DOS RESTOS A PAGAR  
 POR PODER E ÓRGÃO  
 ORÇAMENTOS FISCAL E DA SEGURIDADE SOCIAL  
 6º bimestre de 2024 (Novembro a Dezembro)

RREO - ANEXO 7 (LRF, Art 53, inciso V)

R\$ 1,00


PODER / ÓRGÃO	RESTOS A PAGAR NÃO PROCESSADOS							SALDO TOTAL
	INSCRITOS		LIQUIDADOS	PAGOS	CANCELADOS	SALDO	(k) = (f+g)-(i+j)	
	EM EXERCÍCIOS ANTERIORES	EM 31 DE DEZ. EXERC. ANTERIOR						
	(f)	(g)	(h)	(i)	(j)	(l) = (e)+(k)		
RESTOS A PAGAR (INTRA-ORÇAMENTÁRIO (II))	0,00	0,00	0,00	0,00	0,00	0,00	0,00	

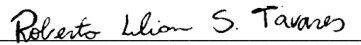
FONTE: SISTEMA: Aspec Informática - UNIDADE RESPONSÁVEL: Prefeitura Municipal de Abaiara - DATA DA EMISSÃO: 29/01/2025 - HORA DA EMISSÃO: 16:34:16

NOTAS:

  
 AFONSO TAVARES LEITE  
 PREFEITO MUNICIPAL

  
 INFOCONT - ASSESSORIA CONTABIL MUNICIP  
 CONTADOR

  
 RAIMUNDO MOREIRA DA SILVA  
 ORDENADOR DE DESPESAS

  
 ROBERTA LILIA SERAFIM TAVARES  
 CONTROLADORA DO MUNICIPIO

RREO - ANEXO 8 (LDB, Art.72)

R\$ 1,00

RECEITAS RESULTANTE DE IMPOSTOS (Arts. 212 e 212-A da Constituição Federal)

RECEITA RESULTANTE DE IMPOSTOS (caput do art. 212 da Constituição)	PREVISÃO	RECEITAS REALIZADAS
	ATUALIZADA	Até o Bimestre
	(a)	(b)
1 - RECEITAS DE IMPOSTOS	1.654.000,00	2.400.144,63
1.1 - Receita resultante do imposto sobre a propriedade predial e territorial urbana - IPTU	56.500,00	30.453,03
1.2 - Receita resultante do imposto sobre transmissão inter vivos - ITBI	30.000,00	24.712,00
1.3 - Receita resultante do imposto sobre serviços de qualquer natureza - ISS	742.500,00	1.307.882,65
1.4 - Receita resultante do imposto de renda retido na fonte - IRRF	825.000,00	1.037.096,95
2 - RECEITA DE TRANSFERÊNCIAS CONSTITUCIONAIS E LEGAIS	32.017.000,00	33.672.524,81
2.1 - Cota parte do FPM	24.174.000,00	24.589.805,29
2.1.1 - Parcela referente à CF, art. 159, I, alínea b	22.704.000,00	22.288.813,39
2.1.2 - Parcela referente à CF, art. 159, I, alíneas d e e	1.470.000,00	2.300.991,90
2.2 - Cota parte do ICMS	7.063.000,00	8.618.118,43
2.3 - Cota parte IPI - Exportação	23.000,00	25.095,03
2.4 - Cota parte ITR	1.000,00	2.639,65
2.5 - Cota parte IPVA	756.000,00	436.866,41
2.6 - Cota parte IOF-ouro	0,00	0,00
2.7 - Compensações financeiras provenientes de impostos e transferências constitucionais	0,00	0,00
3 - TOTAL DA RECEITA RESULTANTE DE IMPOSTOS (1 + 2)	33.671.000,00	36.072.669,44
4 - TOTAL DESTINADO AO FUNDEB - 20% DE ((2.1.1) + (2.2) + (2.3) + (2.4) + (2.5) + (2.7))	6.109.400,00	6.274.306,45
5 - VALOR MÍNIMO A SER APLICADO ALÉM DO VALOR DESTINADO AO FUNDEB - 5% DE ((2.1.1) + (2.2) + (2.3) + (2.4) + (2.5) + (2.7)) + 25% DE ((1.1) + (1.2) + (1.3) + (1.4) + (2.1.2) + (2.6))	2.308.350,00	2.743.860,78

FUNDEB		
RECEITAS RECEBIDAS DO FUNDEB DO EXERCÍCIO	PREVISÃO ATUALIZADA (a)	RECEITAS REALIZADAS Até o Bimestre (b)
6 - RECEITAS RECEBIDAS DO FUNDEB	14.857.000,00	14.553.469,06
6.1 - FUNDEB - Impostos e Transferências de Impostos	8.328.000,00	8.264.183,19
6.1.1 - Principal	8.000.000,00	8.201.175,15
6.1.2 - Rendimentos de aplicação financeira	328.000,00	63.008,04
6.1.3 - Ressarcimento de Recursos do Fundeb	0,00	0,00
6.2 - FUNDEB - Complementação da União - VAAF	3.366.000,00	3.757.092,10
6.2.1 - Principal	3.366.000,00	3.757.092,10
6.2.2 - Rendimentos de aplicação financeira	0,00	0,00
6.2.3 - Ressarcimento de Recursos do Fundeb	0,00	0,00
6.3 - FUNDEB - Complementação da União - VAAT	3.063.000,00	2.532.193,77
6.3.1 - Principal	3.063.000,00	2.532.193,77
6.3.2 - Rendimentos de aplicação financeira	0,00	0,00
6.3.3 - Ressarcimento de Recursos do Fundeb	0,00	0,00
6.4 - FUNDEB - Complementação da União - VAAR	100.000,00	0,00
6.4.1 - Principal	100.000,00	0,00
6.4.2 - Rendimentos de aplicação financeira	0,00	0,00
6.4.3 - Ressarcimento de Recursos do Fundeb	0,00	0,00
7 - RESULTADO LÍQUIDO DAS TRANSFERÊNCIAS DO FUNDEB (6.1.1 - 4)	1.890.600,00	1.926.868,70
RECURSOS RECEBIDOS EM EXERCÍCIOS ANTERIORES E NÃO UTILIZADOS (SUPERÁVIT)		
8 - TOTAL DOS RECURSOS DE SUPERÁVIT		0,00
8.1 - SUPERÁVIT DO EXERCÍCIO IMEDIATAMENTE ANTERIOR		0,00
8.2 - SUPERÁVIT RESIDUAL DE OUTROS EXERCÍCIOS		0,00
9 - TOTAL DOS RECURSOS DO FUNDEB DISPONÍVEIS PARA UTILIZAÇÃO (6 + 8)		14.553.469,06

RELATÓRIO RESUMIDO DA EXECUÇÃO ORÇAMENTÁRIA  
 DEMONSTR. DAS RECEITAS E DESPESAS  
 COM MANUTENÇÃO E DESENV. DO ENSINO - MDE  
 ORÇAMENTOS FISCAL E DA SEGURIDADE SOCIAL  
 6º bimestre de 2024 (Novembro a Dezembro)

DESPESAS COM RECURSOS DO FUNDEB (Por Área de Atuação)6	DOTAÇÃO	DESPESAS	DESPESAS	DESPESAS	INSCRITAS EM RESTOS A
	ATUALIZADA	EMPENHADAS	LIQUIDADAS	PAGAS	PAGAR NÃO PROCESSADAS
	(c)	Até o Bimestre	Até o Bimestre	Até o Bimestre	(g)
10 - TOTAL DAS DESPESAS COM RECURSOS DO FUNDEB	14.263.045,49	14.239.945,29	14.239.945,29	14.141.558,42	0,00
10.1 - PROFISSIONAIS DA EDUCAÇÃO BÁSICA	13.048.059,05	13.024.966,85	13.024.966,85	12.942.510,60	0,00
10.1.1 - Educação infantil	4.563.225,48	4.540.134,28	4.540.134,28	4.511.721,27	0,00
10.1.2 - Ensino Fundamental	8.274.025,94	8.274.024,94	8.274.024,94	8.221.345,21	0,00
10.1.3 - Educação de Jovens e Adultos	210.807,63	210.807,63	210.807,63	209.444,12	0,00
10.1.4 - Educação Especial	0,00	0,00	0,00	0,00	0,00
10.1.5 - Administração Geral	0,00	0,00	0,00	0,00	0,00
10.2 - OUTRAS DESPESAS	1.214.986,44	1.214.978,44	1.214.978,44	1.199.047,82	0,00
10.2.1 - Educação infantil	375.695,88	375.687,88	375.687,88	375.687,88	0,00
10.2.2 - Ensino Fundamental	839.290,56	839.290,56	839.290,56	823.359,94	0,00
10.2.3 - Educação de Jovens e Adultos	0,00	0,00	0,00	0,00	0,00
10.2.4 - Educação Especial	0,00	0,00	0,00	0,00	0,00
10.2.5 - Administração Geral	0,00	0,00	0,00	0,00	0,00
10.2.6 - Transporte (Escolar)	0,00	0,00	0,00	0,00	0,00
10.2.7 - Outras	0,00	0,00	0,00	0,00	0,00

INDICADORES DO FUNDEB

DESPESAS CUSTEADAS COM RECEITAS DO FUNDEB RECEBIDAS NO EXERCÍCIO	DESPESAS	DESPESAS	DESPESAS	INSCRITAS EM	INSCR. EM RESTOS	DESP. LIQUID/EMPE	
	EMPENHADAS	LIQUIDADAS	PAGAS	RESTOS A PAGAR	A PAGAR NÃO PROC.	NHADAS EM VL SUP.	
	Até o Bimestre	Até o Bimestre	Até o Bimestre	NÃO PROCESSADAS	(SEM DISPONIB.DE	RECEITA RECEBIDA	
	(d)	(e)	(f)	(g)	CAIXA)(7)	(h)	NO EXERC.(9)
						(i)	
11 - TOTAL DAS DESPESAS CUSTEADAS COM RECURSOS DO FUNDEB RECEBIDAS NO EXERCÍCIO	14.239.945,29	14.239.945,29	14.141.558,42	0,00	0,00	0,00	
11.1- Total das despesas custeadas com FUNDEB - impostos e transferências de imp	9.358.991,30	9.358.991,30	9.289.017,44	0,00	0,00	1.094.808,11	
11.2- Total das despesas custeadas com FUNDEB - Complementação da União - VAAF	2.549.338,30	2.549.338,30	2.549.338,30	0,00	0,00	0,00	
11.3- Total das despesas custeadas com FUNDEB - Complementação da União - VAAT	2.331.615,69	2.331.615,69	2.303.202,68	0,00	0,00	0,00	
11.4- Total das despesas custeadas com FUNDEB - Complementação da União - VAAR	0,00	0,00	0,00	0,00	0,00	0,00	
12 - Total das despesas do FUNDEB com profissionais de educação básica	13.024.966,85	13.024.966,85	12.942.510,60	0,00	0,00	0,00	
13 - Total das despesas custeadas com FUNDEB - complementação da União - VAAT aplicadas na educação infantil	2.319.578,90	2.319.578,90	2.291.165,89	0,00	0,00	0,00	





RELATÓRIO RESUMIDO DA EXECUÇÃO ORÇAMENTÁRIA  
 DEMONSTR. DAS RECEITAS E DESPESAS  
 COM MANUTENÇÃO E DESENV. DO ENSINO - MDE  
 ORÇAMENTOS FISCAL E DA SEGURIDADE SOCIAL  
 6º bimestre de 2024 (Novembro a Dezembro)

DESPESAS COM MANUTENÇÃO E DESENVOLVIMENTO DO ENSINO - MDE - CUSTEADAS COM RECEITA DE IMPOSTOS (EXCETO FUNDEB)

DESPESAS COM AÇÕES TÍPICAS DE MDE - RECEITAS DE IMPOSTOS - EXCETO FUNDEB  (Por Área de Atuação)6	DOTAÇÃO	DESPESAS	DESPESAS	DESPESAS	INSCRITAS EM RESTOS A
	ATUALIZADA (c)	EMPENHADAS Até o Bimestre (d)	LIQUIDADAS Até o Bimestre (e)	PAGAS Até o Bimestre (f)	PAGAR NÃO PROCESSADAS (g)
20 - TOTAL DAS DESPESAS COM AÇÕES TÍPICAS DE MDE CUSTEADAS COM RECEITAS DE IMPOSTOS	3.352.969,62	3.352.437,62	3.352.437,62	3.190.876,05	0,00
20.1 - Educação Infantil	1,00	0,00	0,00	0,00	0,00
20.2 - Ensino Fundamental	3.307.528,12	3.306.997,12	3.306.997,12	3.145.435,55	0,00
20.3 - Educação de Jovens e Adultos	0,00	0,00	0,00	0,00	0,00
20.4 - Educação Especial	0,00	0,00	0,00	0,00	0,00
20.5 - Administração Geral	0,00	0,00	0,00	0,00	0,00
20.6 - Transporte (Escolar)	0,00	0,00	0,00	0,00	0,00
20.7 - Outras	45.440,50	45.440,50	45.440,50	45.440,50	0,00

DESPESAS COM MANUTENÇÃO E DESENVOLVIMENTO DO ENSINO - MDE - CUSTEADAS COM RECEITA DE IMPOSTOS E COM RECURSOS DO FUNDEB

DESPESAS COM AÇÕES TÍPICAS DE MDE - RECEITAS DE IMPOSTOS E RECURSOS DO FUNDEB  (Por Área de Atuação)6	DOTAÇÃO	DESPESAS	DESPESAS	DESPESAS	INSCRITAS EM RESTOS A
	ATUALIZADA (c)	EMPENHADAS Até o Bimestre (d)	LIQUIDADAS Até o Bimestre (e)	PAGAS Até o Bimestre (f)	PAGAR NÃO PROCESSADAS (g)
21 - TOTAL DAS DESPESAS COM AÇÕES TÍPICAS DE MDE CUSTEADAS COM RECEITAS DE IMPOSTOS E	17.570.574,61	17.546.942,41	17.546.942,41	17.286.993,97	0,00
21.1 - EDUCAÇÃO INFANTIL	4.938.922,36	4.915.822,16	4.915.822,16	4.887.409,15	0,00
21.1.1 - Creche	0,00	4.915.822,16	4.915.822,16	4.887.409,15	0,00
21.1.2 - Pré-escola	4.938.922,36	0,00	0,00	0,00	0,00
21.2 - ENSINO FUNDAMENTAL	12.631.652,25	12.631.120,25	12.631.120,25	12.399.584,82	0,00

APURAÇÃO DAS DESPESAS PARA FINS DE LIMITE MÍNIMO CONSTITUCIONAL

	VALOR
22 - (+) TOTAL DAS DESPESAS DE MDE CUSTEADAS COM RECURSOS DE IMPOSTOS = (L20(d ou e))	3.352.437,62
23 - (+) TOTAL DAS RECEITAS TRANSFERIDAS AO FUNDEB = (L4)	6.274.306,45
24 - (-) RECEITAS DO FUNDEB NÃO UTILIZADAS NO EXERCÍCIO, EM VALOR SUPERIOR A 10% = L(18q)	0,00
25 - (-) SUPERÁVIT PERMITIDO NO EXERCÍCIO IMEDIATAMENTE ANTERIOR NÃO APLICADO ATÉ O PRIMEIRO QUADRIMESTRE NO EXERCÍCIO ATUAL = L19.1(x)	0,00
26 - (-) RESTOS A PAGAR NÃO PROCESSADOS INSCRITOS NO EXERCÍCIO SEM DISPONIBILIDADE FINANCEIRA DE RECURSOS DE IMPOSTOS4	0,00

27 - (-) CANCELAMENTO, NO EXERCÍCIO, DE RESTOS A PAGAR INSCRITOS COM DISPONIBILIDADE FINANCEIRA DE RECURSOS DE IMPOSTOS VINCULADOS AO ENSINO = (L30.1(af)) + (L30.2(af))		2.014,61
28 - TOTAL DAS DESPESAS PARA FINS DE LIMITE ((22 + 23) - 24 - 25 - 26 - 27)		9.624.729,46

APURAÇÃO DO LIMITE MÍNIMO CONSTITUCIONAL(2 e 5)	VALOR EXIGIDO (z)	VALOR APLICADO (aa)	% APLICADO (ab)
29 - APLICAÇÃO EM MDE SOBRE A RECEITA RESULTANTE DE IMPOSTOS	9.018.167,36	9.624.729,46	26,68

RESTOS A PAGAR INSCRITOS EM EXERCÍCIOS ANTERIORES COM DISPONIBILIDADE FINANCEIRA DE RECURSOS DE IMPOSTOS E DO FUNDEB8	SALDO INICIAL (ac)	RP LIQUIDADOS (ad)	RP PAGOS (ae)	RP CANCELADOS (af)	SALDO FINAL (ag) = (ac)-(ae)-(af)
30 - RESTOS A PAGAR DE DESPESAS COM MDE	1.126.203,74	28.640,00	895.057,46	2.014,61	229.131,67
30.1 - Executadas com recursos de impostos e transferências de impostos	659.790,88	28.640,00	509.417,99	1.149,68	149.223,21
30.2 - Executadas com recursos do FUNDEB - Impostos	335.522,86	0,00	254.749,47	864,93	79.908,46
30.3 - Executadas com recursos do FUNDEB - complementação da União (VAAT + VAAF + VAAR)	130.890,00	0,00	130.890,00	0,00	0,00

OUTRAS INFORMAÇÕES PARA CONTROLE

RECEITAS ADICIONAIS PARA FINANCIAMENTO DO ENSINO	PREVISÃO ATUALIZADA (a)	RECEITAS REALIZADAS Até o Bimestre (b)
31 - TOTAL DAS RECEITAS ADICIONAIS PARA FINANCIAMENTO DO ENSINO	1.629.461,00	2.223.897,14
31.1 - RECEITAS DE TRANSFERÊNCIAS DO FNDE (INCLUINDO RENDIMENTOS DE APLICAÇÃO FINANCEIRA)	1.032.961,00	2.220.042,53
31.1.1 - Salário-Educação	419.539,00	820.892,80
31.1.2 - PDDE	20.575,00	18.990,46
31.1.3 - PNAE	262.900,00	243.062,23
31.1.4 - PNATE	138.947,00	20.220,27
31.1.5 - Outras transferências do FNDE	191.000,00	1.116.876,77
31.2 - RECEITAS DE TRANSFERÊNCIAS DE CONVÊNIOS	274.000,00	3.854,61
31.3 - RECEITA DE ROYALTIES DESTINADOS À EDUCAÇÃO	322.500,00	0,00
31.4 - RECEITA DE OPERAÇÕES DE CRÉDITO VINCULADAS À EDUCAÇÃO	0,00	0,00
31.5 - OUTRAS RECEITAS PARA FINANCIAMENTO DO ENSINO	0,00	0,00

RELATÓRIO RESUMIDO DA EXECUÇÃO ORÇAMENTÁRIA  
 DEMONSTR. DAS RECEITAS E DESPESAS  
 COM MANUTENÇÃO E DESENV. DO ENSINO - MDE  
 ORÇAMENTOS FISCAL E DA SEGURIDADE SOCIAL  
 6º bimestre de 2024 (Novembro a Dezembro)

	DOTAÇÃO ATUALIZADA (c)	DESPESAS EMPENHADAS Até o Bimestre (d)	DESPESAS LIQUIDADAS Até o Bimestre (e)	DESPESAS PAGAS Até o Bimestre (f)	INSCRITAS EM RESTOS A PAGAR NÃO PROCESSADAS (g)
OUTRAS DESPESAS COM EDUCAÇÃO (Por Área de Atuação) <sup>6</sup>					
32 - TOTAL DAS OUTRAS DESPESAS COM EDUCAÇÃO	2.272.984,66	2.285.814,62	2.285.814,62	2.280.891,32	0,00
32.1 - EDUCAÇÃO INFANTIL	29.397,20	29.396,20	29.396,20	29.396,20	0,00
32.2 - ENSINO FUNDAMENTAL	2.243.587,46	2.256.418,42	2.256.418,42	2.251.495,12	0,00
32.3 - ENSINO MÉDIO	0,00	0,00	0,00	0,00	0,00
32.4 - ENSINO SUPERIOR	0,00	0,00	0,00	0,00	0,00
32.5 - ENSINO PROFISSIONAL	0,00	0,00	0,00	0,00	0,00
32.6 - ENSINO DE JOVENS E ADULTOS	0,00	0,00	0,00	0,00	0,00
32.7 - EDUCAÇÃO ESPECIAL	0,00	0,00	0,00	0,00	0,00
32.8 - OUTRAS	0,00	0,00	0,00	0,00	0,00
TOTAL GERAL DAS DESPESAS COM EDUCAÇÃO					
33 - TOTAL GERAL DAS DESPESAS COM EDUCAÇÃO (10 + 20 + 32)	19.888.999,77	19.865.360,74	19.865.360,74	19.600.489,00	0,00
33.1 - Despesas Correntes	17.575.116,00	17.551.496,97	17.551.496,97	17.286.625,23	0,00
33.1.1 - Pessoal Ativo	13.966.922,03	13.943.824,83	13.943.824,83	13.855.526,51	0,00
33.1.2 - Pessoal Inativo	0,00	0,00	0,00	0,00	0,00
33.1.3 - Transferências às instituições comunitárias, confessionais ou filantrópicas sem fins lucrativos	3,00	0,00	0,00	0,00	0,00
33.1.4 - Outras Despesas Correntes	3.608.190,97	3.607.672,14	3.607.672,14	3.431.098,72	0,00
33.2 - Despesas de Capital	2.313.883,77	2.313.863,77	2.313.863,77	2.313.863,77	0,00
33.2.1 - Transferências às instituições comunitárias, confessionais ou filantrópicas sem fins lucrativos	6,00	0,00	0,00	0,00	0,00
33.2.2 - Outras Despesas de Capital	2.313.877,77	2.313.863,77	2.313.863,77	2.313.863,77	0,00
CONTROLE DA DISPONIBILIDADE FINANCEIRA E CONCILIAÇÃO BANCÁRIA		FUNDEB (ae)		SALÁRIO EDUCAÇÃO (af)	
34 - DISPONIBILIDADE FINANCEIRA EM 31 DE DEZEMBRO DE 2023		1.339,19		0,00	

RELATÓRIO RESUMIDO DA EXECUÇÃO ORÇAMENTÁRIA  
DEMONSTR. DAS RECEITAS E DESPESAS  
COM MANUTENÇÃO E DESENV. DO ENSINO - MDE  
ORÇAMENTOS FISCAL E DA SEGURIDADE SOCIAL  
6º bimestre de 2024 (Novembro a Dezembro)


35 - (+) INGRESSO DE RECURSOS ATÉ O BIMESTRE (orçamentário)		14.553.469,06		820.892,80
36 - (-) PAGAMENTOS EFETUADOS ATÉ O BIMESTRE (orçamentário e restos a pagar)		14.527.197,89		671.157,40
37 - (=) DISPONIBILIDADE FINANCEIRA ATÉ O BIMESTRE		27.610,36		149.735,40
38 - (+) AJUSTES POSITIVOS (RETENÇÕES E OUTROS VALORES EXTRAORÇAMENTÁRIOS)		0,00		0,00
39 - (-) AJUSTES NEGATIVOS (OUTROS VALORES EXTRAORÇAMENTÁRIOS)		0,00		0,00
40 - (=) SALDO FINANCEIRO CONCILIADO(Saldo Bancário)		27.610,36		149.735,40


FONTE: SISTEMA: Aspec Informática - UNIDADE RESPONSÁVEL: Prefeitura Municipal de Abaiara - DATA DA EMISSÃO: 29/01/2025 - HORA DA EMISSÃO: 16:34:16

- Os valores informados devem corresponder ao efetivamente transferido. Os percentuais correspondem ao disposto na legislação.
- Limites mínimos anuais a serem cumpridos no encerramento do exercício.
- Art. 25, parágrafo 3º, Lei 14.113/2020: Até 10% (dez por cento) dos recursos recebidos à conta dos Fundos, inclusive relativos à complementação da União, nos termos do parágrafo 2º do art. 16 desta Lei, poderão ser utilizados no primeiro quadrimestre do exercício imediatamente subsequente, mediante abertura de crédito adicional.
- Os valores referentes à parcela dos Restos a Pagar inscritos sem disponibilidade financeira deverão ser informados somente no RREO do último bimestre do exercício.
- Nos cinco primeiros bimestres do exercício o acompanhamento será feito com base na despesa liquidada. No último bimestre do exercício, o valor deverá corresponder ao total da despesa empenhada.
- As linhas representam áreas de atuação e não correspondem exatamente às subfunções da Função Educação. As despesas classificadas nas demais subfunções típicas e nas subfunções atípicas deverão ser rateadas para essas áreas de atuação.
- Valor inscrito em RPNP sem disponibilidade de caixa, que não será considerado na apuração dos indicadores e limites. Para as linhas 15, 16 e 17, deverá ser comparado o total inscrito em RPNP com a disponibilidade de caixa por fonte de recursos. Para a linha 14, deverá ser verificada a diferença entre a disponibilidade nas Fontes do Fundeb e os RPNP referentes a essas despesas. Para a linha 18, deverá ser verificada a diferença entre as disponibilidades na Fonte VAAT e os RPNP dessas despesas.
- Controle da execução de restos a pagar considerados no cumprimento do limite mínimo dos exercícios anteriores.
- Nesta coluna não devem se informados valores inferiores a 0 (zero).
- Essa coluna não deve conter percentual superior a 100%. Caso isso ocorra, em razão de valores informados na coluna (i), os percentuais devem ser ajustados para 100%.

  
AFONSO TAVARES LEITE  
PREFEITO MUNICIPAL

  
INFOCONT - ASSESSORIA CONTABIL MUNICIP  
CONTADOR

  
RAIMUNDO MOREIRA DA SILVA  
ORDENADOR DE DESPESAS

  
ROBERTA LILIA SERAFIM TAVARES  
CONTROLADORA DO MUNICIPIO

RELATÓRIO RESUMIDO DA EXECUÇÃO ORÇAMENTÁRIA  
 DEMONSTRATIVO DAS RECEITAS DE OPERAÇÕES DE CRÉDITO E DESPESAS DE CAPITAL  
 ORÇAMENTO FISCAL E DA SEGURIDADE SOCIAL  
 6º bimestre de 2024 (Novembro a Dezembro)

RREO - ANEXO 9 (LRF, Art.53, parágrafo 1, inciso I)

R\$ 1,00

RECEITAS	PREVISÃO ATUALIZADA (a)	RECEITAS REALIZADAS (b)	SALDO NÃO REALIZADO (c)=(a-b)
RECEITAS DE OPERAÇÕES DE CRÉDITO(1) (I)	5.000,00	0,00	5.000,00
DESPESAS	DOTAÇÃO ATUALIZADA (d)	DESPESAS EMPENHADAS (e)	SALDO NÃO EXECUTADO (f)=(d-e)
DESPESAS DE CAPITAL	5.401.795,44	5.016.237,64	385.557,80
Investimentos	4.413.288,36	4.052.733,56	360.554,80
Inversões Financeiras	0,00	0,00	0,00
Amortização da Dívida	988.507,08	963.504,08	25.003,00
(-)Incentivos Fiscais a Contribuinte	0,00	0,00	0,00
(-)Incentivos Fiscais a Contribuinte por Instituições Financeiras	0,00	0,00	0,00
DESPESA DE CAPITAL LÍQUIDA (II)	5.401.795,44	5.016.237,64	385.557,80
RESULTADO PARA APURAÇÃO DA REGRA DE OURO (III)=(II-I)	5.396.795,44	5.016.237,64	380.557,80

FONTE: SISTEMA: Aspec Informática - UNIDADE RESPONSÁVEL: Prefeitura Municipal de Abaiara - DATA DA EMISSÃO: 29/01/2025 - HORA DA EMISSÃO: 16:34:16

Notas:

1 Operações de crédito descritas na CF, art 167, inciso III.




---

AFONSO TAVARES LEITE  
PREFEITO MUNICIPAL




---

INFOCONT - ASSESSORIA CONTABIL MUNICIP  
CONTADOR



---

RAIMUNDO MOREIRA DA SILVA  
ORDENADOR DE DESPESAS



---

ROBERTA LILIA SERAFIM TAVARES  
CONTROLADORA DO MUNICIPIO

RREO - ANEXO 10 (LRF, Art 53, § 1o. inciso II)

R\$ 1,00

FUNDO EM CAPITALIZAÇÃO (PLANO PREVIDENCIÁRIO)

EXERCÍCIO	RECEITAS PREVIDENCIÁRIAS (a)	DESPESAS PREVIDENCIÁRIAS (b)	RESULTADO PREVIDENCIÁRIO (c)=(a-b)	SALDO FINANCEIRO DO EXERCÍCIO (d)=(d' exercício anterior) + (c)
2023	0,00	0,00	0,00	0,00
2024	0,00	0,00	0,00	0,00
2025	0,00	0,00	0,00	0,00
2026	0,00	0,00	0,00	0,00
2027	0,00	0,00	0,00	0,00
2028	0,00	0,00	0,00	0,00
2029	0,00	0,00	0,00	0,00
2030	0,00	0,00	0,00	0,00
2031	0,00	0,00	0,00	0,00
2032	0,00	0,00	0,00	0,00
2033	0,00	0,00	0,00	0,00
2034	0,00	0,00	0,00	0,00
2035	0,00	0,00	0,00	0,00
2036	0,00	0,00	0,00	0,00
2037	0,00	0,00	0,00	0,00
2038	0,00	0,00	0,00	0,00
2039	0,00	0,00	0,00	0,00
2040	0,00	0,00	0,00	0,00
2041	0,00	0,00	0,00	0,00
2042	0,00	0,00	0,00	0,00
2043	0,00	0,00	0,00	0,00
2044	0,00	0,00	0,00	0,00
2045	0,00	0,00	0,00	0,00
2046	0,00	0,00	0,00	0,00
2047	0,00	0,00	0,00	0,00
2048	0,00	0,00	0,00	0,00
2049	0,00	0,00	0,00	0,00
2050	0,00	0,00	0,00	0,00
2051	0,00	0,00	0,00	0,00
2052	0,00	0,00	0,00	0,00
2053	0,00	0,00	0,00	0,00

RELATÓRIO RESUMIDO DA EXECUÇÃO ORÇAMENTÁRIA  
DEMONSTRATIVO DA PROJEÇÃO ATUARIAL DO REGIME PRÓPRIO DE PREVIDÊNCIA SOCIAL DOS SERVIDORES PÚBLICOS  
ORÇAMENTOS FISCAL E DA SEGURIDADE SOCIAL  
6º bimestre de 2024 (Novembro a Dezembro)

2054		0,00		0,00		0,00		0,00
2055		0,00		0,00		0,00		0,00
2056		0,00		0,00		0,00		0,00
2057		0,00		0,00		0,00		0,00
2058		0,00		0,00		0,00		0,00
2059		0,00		0,00		0,00		0,00
2060		0,00		0,00		0,00		0,00
2061		0,00		0,00		0,00		0,00
2062		0,00		0,00		0,00		0,00
2063		0,00		0,00		0,00		0,00
2064		0,00		0,00		0,00		0,00
2065		0,00		0,00		0,00		0,00
2066		0,00		0,00		0,00		0,00
2067		0,00		0,00		0,00		0,00
2068		0,00		0,00		0,00		0,00
2069		0,00		0,00		0,00		0,00
2070		0,00		0,00		0,00		0,00
2071		0,00		0,00		0,00		0,00
2072		0,00		0,00		0,00		0,00
2073		0,00		0,00		0,00		0,00
2074		0,00		0,00		0,00		0,00
2075		0,00		0,00		0,00		0,00
2076		0,00		0,00		0,00		0,00
2077		0,00		0,00		0,00		0,00
2078		0,00		0,00		0,00		0,00
2079		0,00		0,00		0,00		0,00
2080		0,00		0,00		0,00		0,00
2081		0,00		0,00		0,00		0,00
2082		0,00		0,00		0,00		0,00
2083		0,00		0,00		0,00		0,00
2084		0,00		0,00		0,00		0,00
2085		0,00		0,00		0,00		0,00
2086		0,00		0,00		0,00		0,00
2087		0,00		0,00		0,00		0,00
2088		0,00		0,00		0,00		0,00
2089		0,00		0,00		0,00		0,00
2090		0,00		0,00		0,00		0,00
2091		0,00		0,00		0,00		0,00
2092		0,00		0,00		0,00		0,00
2093		0,00		0,00		0,00		0,00



RELATÓRIO RESUMIDO DA EXECUÇÃO ORÇAMENTÁRIA  
DEMONSTRATIVO DA PROJEÇÃO ATUARIAL DO REGIME PRÓPRIO DE PREVIDÊNCIA SOCIAL DOS SERVIDORES PÚBLICOS  
ORÇAMENTOS FISCAL E DA SEGURIDADE SOCIAL  
6º bimestre de 2024 (Novembro a Dezembro)


2094		0,00		0,00		0,00		0,00
2095		0,00		0,00		0,00		0,00
2096		0,00		0,00		0,00		0,00
2097		0,00		0,00		0,00		0,00


FONTE: SISTEMA: Aspec Informática - UNIDADE RESPONSÁVEL: Prefeitura Municipal de Abaiara - DATA DA EMISSÃO:29/01/2025 - HORA DA EMISSÃO:16:34:16

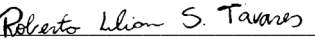
NOTAS:

1 - PRO

  
AFONSO TAVARES LEITE  
PREFEITO MUNICIPAL

  
INFOCONT - ASSESSORIA CONTABIL MUNICIP  
CONTADOR

  
RAIMUNDO MOREIRA DA SILVA  
ORDENADOR DE DESPESAS

  
ROBERTA LILIA SERAFIM TAVARES  
CONTROLADORA DO MUNICIPIO

RELATÓRIO RESUMIDO DA EXECUÇÃO ORÇAMENTÁRIA  
 DEMONSTRATIVO DA RECEITA DE ALIENAÇÃO DE ATIVOS E APLICAÇÃO DOS RECURSOS  
 ORÇAMENTOS FISCAL E DA SEGURIDADE SOCIAL  
 6º bimestre de 2024 (Novembro a Dezembro)

RREO - ANEXO 11 (LRF, Art.53, parágrafo 1º inciso III)

R\$ 1,00


RECEITAS	PREVISÃO ATUALIZADA (a)	RECEITAS REALIZADAS (b)	SALDO (c)=(a-b)
RECEITAS DE ALIENAÇÃO DE ATIVOS (I)	2.000,00		2.000,00
Receita de Alienação de Bens Móveis	1.000,00		1.000,00
Receita de Alienação de Bens Imóveis	1.000,00		1.000,00
Receita de Alienação de Bens Intangíveis	0,00		0,00
Receita de Rendimentos de Aplicações Financeiras	0,00		0,00


DESPESAS	DOTAÇÃO ATUALIZADA (d)	DESPESAS EMPENHADAS (e)	DESPESAS LIQUIDADAS	DESPESAS PAGAS (f)	DESPESAS INSCRITAS EM RESTOS A PAGAR NÃO PROCESSADOS	PAGAMENTO DE RESTOS A PAGAR (g)	SALDO (h)=(d-e)
APLICAÇÃO DOS RECURSOS DA ALIENAÇÃO DE ATIVOS (II)	1,00	0,00	0,00	0,00	0,00	0,00	1,00
DESPESAS DE CAPITAL	1,00	0,00	0,00	0,00	0,00	0,00	1,00
Investimentos	1,00	0,00	0,00	0,00	0,00	0,00	1,00
Inversões Financeiras	0,00	0,00	0,00	0,00	0,00	0,00	0,00
Amortização de Dívidas	0,00	0,00	0,00	0,00	0,00	0,00	0,00
DESPESAS CORRENTES DO REGIME DE PREVIDÊNCIA	0,00	0,00	0,00	0,00	0,00	0,00	0,00
Regime Próprio dos Servidores Públicos	0,00	0,00	0,00	0,00	0,00	0,00	0,00

SALDO FINANCEIRO A APLICAR	EXERCÍCIO (2023) (i)	EXERCÍCIO (2024) (j) = (Ib) - (IIf+IIg)	SALDO ATUAL (k)=(IIIi+IIIj)
VALOR (III)	0,00		0,00

  
AFONSO TAVARES LEITE  
PREFEITO MUNICIPAL

  
INFOCONT - ASSESSORIA CONTABIL MUNICIP  
CONTADOR

  
RAIMUNDO MOREIRA DA SILVA  
ORDENADOR DE DESPESAS

  
ROBERTA LILIA SERAFIM TAVARES  
CONTROLADORA DO MUNICIPIO



RELATÓRIO RESUMIDO DA EXECUÇÃO ORÇAMENTÁRIA  
 DEMONSTRATIVO DAS RECEITAS E DESPESAS COM  
 AÇÕES E SERVIÇOS PÚBLICOS DE SAÚDE  
 ORÇAMENTOS FISCAL E DA SEGURIDADE SOCIAL  
 6º bimestre de 2024 (Novembro a Dezembro)

VIGILÂNCIA EPIDEMIOLÓGICA (VIII)		0,00		0,00		0,00		0,00		0,00		0,00		0,00		0,00		0,00		0,00
Despesas Correntes		0,00		0,00		0,00		0,00		0,00		0,00		0,00		0,00		0,00		0,00
Despesas de Capital		0,00		0,00		0,00		0,00		0,00		0,00		0,00		0,00		0,00		0,00
ALIMENTAÇÃO E NUTRIÇÃO (IX)		0,00		0,00		0,00		0,00		0,00		0,00		0,00		0,00		0,00		0,00
Despesas Correntes		0,00		0,00		0,00		0,00		0,00		0,00		0,00		0,00		0,00		0,00
Despesas de Capital		0,00		0,00		0,00		0,00		0,00		0,00		0,00		0,00		0,00		0,00
OUTRAS SUBFUNÇÕES (X)		0,00		0,00		0,00		0,00		0,00		0,00		0,00		0,00		0,00		0,00
Despesas Correntes		0,00		0,00		0,00		0,00		0,00		0,00		0,00		0,00		0,00		0,00
Despesas de Capital		0,00		0,00		0,00		0,00		0,00		0,00		0,00		0,00		0,00		0,00
<b>TOTAL (XI)=(IV+V+VI+VII+VIII+IX+X)</b>		<b>5.027.550,00</b>		<b>8.494.081,41</b>		<b>8.421.548,51</b>		<b>99,15</b>		<b>8.421.548,51</b>		<b>99,15</b>		<b>7.746.952,44</b>		<b>91,20</b>				<b>0,00</b>

		DESPESAS	DESPESAS	DESPESAS
		EMPENHADAS	LIQUIDADAS	PAGAS
		(d)	(e)	(f)
APURAÇÃO DO CUMPRIMENTO DO LIMITE MÍNIMO PARA APLICAÇÃO EM ASPS				
Total das Despesas com ASPS (XII)=(XI)		8.421.548,51	8.421.548,51	7.746.952,44
(-) Restos a Pagar Não Processados inscritos indevidamente no exercício sem Disponibilidade Financeira (XIII)		0,00	0,00	0,00
(-) Despesas Custeadas com Recursos Vinculados à Parcela do Percentual Mínimo que não foi Aplicada em ASPS em Exercícios Anteriores (XIV)		0,00	0,00	0,00
(-) Despesas Custeadas com Disponibilidade de Caixa Vinculada aos Restos a Pagar Cancelados (XV)		0,00	0,00	0,00
(=) VALOR APLICADO EM ASPS (XVI) = (XII - XIII - XIV - XV)		8.421.548,51	8.421.548,51	7.746.952,44
Despesa Mínima a ser Aplicada em ASPS (XVII) = (III) x 15% (LC 141/2012)				5.065.751,63
Despesa Mínima a ser Aplicada em ASPS (XVII) = (III) x 0,00% (Lei Orgânica Municipal)				0,00
Diferença entre o Valor Aplicado e a Despesa Mínima a ser Aplicada (XVIII) = (XVI (d ou e) - XVII)1				3.355.796,88
Limite não Cumprido (XIX) = (XVIII) (Quando valor for inferior a zero)				0,00
PERCENTUAL DA RECEITA DE IMPOSTOS E TRANSFERÊNCIAS CONSTITUCIONAIS E LEGAIS APLICADO EM ASPS(XVI / III)*100 (mínimo de 15% conforme LC nº 141/2012 ou % da Lei Orgânica Municipal)				24,94

RELATÓRIO RESUMIDO DA EXECUÇÃO ORÇAMENTÁRIA  
 DEMONSTRATIVO DAS RECEITAS E DESPESAS COM  
 AÇÕES E SERVIÇOS PÚBLICOS DE SAÚDE  
 ORÇAMENTOS FISCAL E DA SEGURIDADE SOCIAL  
 6º bimestre de 2024 (Novembro a Dezembro)

CONTROLE DO VALOR REFERENTE AO PERCENTUAL MÍNIMO NÃO CUMPRIDO EM EXERCÍCIOS ANTERIORES PARA  FINS DE APLICAÇÃO DOS RECURSOS VINCULADOS CONFORME ARTIGOS 25 E 26 DA LC 141/2012	LIMITE NÃO CUMPRIDO				
	SALDO INICIAL (h)	Despesas Custeadas no Exercício de Referência			SALDO FINAL (não aplicado)1 (l)=(h-(i ou j))
		Empenhadas (i)	Liquidadas (j)	Pagas (k)	
Diferença de limite não cumprido em 2024	0,00	0,00	0,00	0,00	0,00
Diferença de limite não cumprido em 2023	0,00	0,00	0,00	0,00	0,00
Diferença de limite não cumprido em Exercícios Anteriores	0,00	0,00	0,00	0,00	0,00
TOTAL DA DIFERENÇA DE LIMITE NÃO CUMPRIDO EM EXERCÍCIOS ANTERIORES (XX)	0,00	0,00	0,00	0,00	0,00

EXECUÇÃO DE RESTOS A PAGAR											
EXERCÍCIO DO EMPENHO	valor Mínimo	Valor aplicado	Valor aplicado	Total inscrito	RPNP Inscritos	valor inscrito	Total de	Total de	Total de	Diferença entre	
	p/aplicação	em ASPs	além do limite	em RP	no exercício	em RP	RP	RP	RP	valor aplicado	
em ASPs	no exercício	mínimo	no exercício	sem Disponibi-	lidade Finan-	no limite	pagos	a pagar	cancelados	ou	
(m)	(n)	(o)=(n-m) se < 0	(p)	lidade Finan-	ceira(q)=(XIIId)	(r)=(p-(o+q))	(s)	(t)	prescritos	cancelados	
		então (o) = 0				se<0, (r)=0			(u)	(v)=((o+q)-u)	
Empenhos de 2024	0,00	0,00	0,00	0,00	0,00	0,00	0,00	0,00	0,00	0,00	
Empenhos de 2023	0,00	0,00	0,00	0,00	0,00	0,00	0,00	0,00	0,00	0,00	
Empenhos de 2022	0,00	0,00	0,00	0,00	0,00	0,00	0,00	0,00	0,00	0,00	
Empenhos de 2021	0,00	0,00	0,00	0,00	0,00	0,00	0,00	0,00	0,00	0,00	
Empenhos de 2020 e anteriores	0,00	0,00	0,00	0,00	0,00	0,00	0,00	0,00	0,00	0,00	
TOTAL DOS RESTOS A PAGAR CANCELADOS OU PRESCRITOS ATÉ O FINAL DO EXERCÍCIO ATUAL QUE AFETARAM O CUMPRIMENTO DO LIMITE (XXI)								0,00			
TOTAL DOS RESTOS A PAGAR CANCELADOS OU PRESCRITOS ATÉ O FINAL DO EXERCÍCIO ANTERIOR QUE AFETARAM O CUMPRIMENTO DO LIMITE (XXII)								0,00			
TOTAL DOS RESTOS A PAGAR CANCELADOS OU PRESCRITOS NO EXERCÍCIO ATUAL QUE AFETARAM O CUMPRIMENTO DO LIMITE (XXIII) = (XXI - XXII)								0,00			



RELATÓRIO RESUMIDO DA EXECUÇÃO ORÇAMENTÁRIA  
 DEMONSTRATIVO DAS RECEITAS E DESPESAS COM  
 AÇÕES E SERVIÇOS PÚBLICOS DE SAÚDE  
 ORÇAMENTOS FISCAL E DA SEGURIDADE SOCIAL  
 6º bimestre de 2024 (Novembro a Dezembro)

VIGILÂNCIA SANITÁRIA (XXXV)		455.204,00		417.585,63		363.923,95		87,15		363.923,95		87,15		363.923,95		87,15		0,00
Despesas Correntes		452.904,00		417.585,63		363.923,95		87,15		363.923,95		87,15		363.923,95		87,15		0,00
Despesas de Capital		2.300,00		0,00		0,00		0,00		0,00		0,00		0,00		0,00		0,00
VIGILÂNCIA EPIDEMIOLÓGICA (XXXVI)		31.404,00		6,00		0,00		0,00		0,00		0,00		0,00		0,00		0,00
Despesas Correntes		21.404,00		4,00		0,00		0,00		0,00		0,00		0,00		0,00		0,00
Despesas de Capital		10.000,00		2,00		0,00		0,00		0,00		0,00		0,00		0,00		0,00
ALIMENTAÇÃO E NUTRIÇÃO (XXXVII)		0,00		0,00		0,00		0,00		0,00		0,00		0,00		0,00		0,00
Despesas Correntes		0,00		0,00		0,00		0,00		0,00		0,00		0,00		0,00		0,00
Despesas de Capital		0,00		0,00		0,00		0,00		0,00		0,00		0,00		0,00		0,00
OUTRAS SUBFUNÇÕES (XXXVIII)		0,00		0,00		0,00		0,00		0,00		0,00		0,00		0,00		0,00
Despesas Correntes		0,00		0,00		0,00		0,00		0,00		0,00		0,00		0,00		0,00
Despesas de Capital		0,00		0,00		0,00		0,00		0,00		0,00		0,00		0,00		0,00
TOTAL DAS DESPESAS NÃO COMPUTADAS NO CÁLCULO DO MÍNIMO (XXXIX)=(XXXII+XXXIII+XXXIV+XXXV+XXXVI+XXXVII+XXXVIII)		5.678.901,00		5.548.741,92		5.323.494,15		95,94		5.323.494,15		95,94		4.966.139,99		89,50		0,00
DESPESAS TOTAIS COM SAÚDE																		
		DOTAÇÃO		DOTAÇÃO		DESPESAS EMPENHADAS		DESPESAS LIQUIDADAS		DESPESAS PAGAS		INSCRITAS EM						
		INICIAL		ATUALIZADA		ATÉ O BIMESTRE		ATÉ O BIMESTRE		ATÉ O BIMESTRE		RESTOS A PAGAR						
				(c)								NÃO						
						(d)		(e)		(f)		PROCESSADOS (g)						
ATENÇÃO BÁSICA (XL)=(IV + XXXII)		5.800.361,00		8.871.213,60		8.753.167,75		98,67		8.753.167,75		98,67		8.303.624,76		93,60		0,00
ASSISTÊNCIA HOSPITALAR E AMBULATORIAL (XLI)=(V + XXXIII)		3.934.262,00		4.353.581,42		4.273.553,48		98,16		4.273.553,48		98,16		3.695.543,21		84,89		0,00
SUORTE PROFILÁTICO E TERAPÊUTICO (XLII)=(VI + XXXIV)		110.920,00		105.633,01		105.633,01		100,00		105.633,01		100,00		105.633,01		100,00		0,00
VIGILÂNCIA SANITÁRIA (XLIII)=(VII + XXXV)		829.504,00		712.389,30		612.688,42		86,00		612.688,42		86,00		608.291,45		85,39		0,00
VIGILÂNCIA EPIDEMIOLÓGICA (XLIV)=(VIII + XXXVI)		31.404,00		6,00		0,00		0,00		0,00		0,00		0,00		0,00		0,00
ALIMENTAÇÃO E NUTRIÇÃO (XLV)=(XIX + XXXVII)		0,00		0,00		0,00		0,00		0,00		0,00		0,00		0,00		0,00
OUTRAS SUBFUNÇÕES (XLVI)=(X + XXXVIII)		0,00		0,00		0,00		0,00		0,00		0,00		0,00		0,00		0,00
TOTAL DAS DESPESAS COM SAÚDE (XLVII)=(XI + XXXIX)		10.706.451,00		14.042.823,33		13.745.042,66		97,88		13.745.042,66		97,88		12.713.092,43		90,53		0,00

FONTE: SISTEMA: Aspec Informática - UNIDADE RESPONSÁVEL: Prefeitura Municipal de Abaiara - DATA DA EMISSÃO: 29/01/2025 - HORA DA EMISSÃO: 16:34:17

Notas:


- Nos cinco primeiros bimestres do exercício, o acompanhamento será feito com base na despesa liquidada.  
 No último bimestre do exercício, o valor deverá corresponder ao total da despesa empenhada.
- Até o exercício de 2018, o controle da execução dos restos a pagar considerava apenas os valores dos restos a pagar não processados (regra antiga).  
 A partir do exercício de 2019, o controle da execução dos restos a pagar considera os restos a pagar processados e não processados (regra nova).






---

AFONSO TAVARES LEITE  
PREFEITO MUNICIPAL



---

INFOCONT - ASSESSORIA CONTABIL MUNICIP  
CONTADOR



---

RAIMUNDO MOREIRA DA SILVA  
ORDENADOR DE DESPESAS



---

ROBERTA LILIA SERAFIM TAVARES  
CONTROLADORA DO MUNICIPIO



---


FONTE: SISTEMA: Aspec Informática - UNIDADE RESPONSÁVEL: Prefeitura Municipal de Abaiara - DATA DA EMISSÃO: 29/01/2025 - HORA DA EMISSÃO: 16:34:17

NOTA:




---

AFONSO TAVARES LEITE  
PREFEITO MUNICIPAL




---

INFOCONT - ASSESSORIA CONTABIL MUNICIPAL  
CONTADOR



---

RAIMUNDO MOREIRA DA SILVA  
ORDENADOR DE DESPESAS



---

ROBERTA LILIA SERAFIM TAVARES  
CONTROLADORA DO MUNICIPIO

RREO - Anexo 14 (LRF, Art. 48)

R\$ 1,00

BALANÇO ORÇAMENTÁRIO	Até o Bimestre
<b>RECEITAS</b>	
Previsão Inicial	53.000.000,00
Previsão Atualizada	53.000.000,00
Receitas Realizadas	56.203.921,19
Déficit Orçamentário	0,00
Saldos de Exercícios Anteriores (Utilizados para créditos Adicionais )	1.451.876,37
<b>DESPESAS</b>	
Dotação Inicial	53.000.000,00
Dotação Atualizada	56.688.625,95
Despesas Empenhadas	55.577.854,04
Despesas Liquidadas	55.577.854,04
Despesas Pagas	54.012.192,53
Superávit Orçamentário	626.067,15
<b>DESPESAS POR FUNÇÃO/SUBFUNÇÃO</b>	<b>Até o Bimestre</b>
Despesas Empenhadas	55.577.854,04
Despesas Liquidadas	55.577.854,04
<b>RECEITA CORRENTE LÍQUIDA - RCL</b>	<b>Até o Bimestre</b>
Receita Corrente Líquida	53.797.337,12
Receita Corrente Líquida Ajustada para Cálculo dos Limites de Endividamento	53.226.628,50
Receita Corrente Líquida Ajustada para Cálculo dos Limites da Despesa com Pessoal	53.226.628,50
<b>RECEITAS E DESPESAS DOS REGIME PRÓPRIO DE PREVIDÊNCIA DOS SERVIDORES</b>	<b>Até o Bimestre</b>
<b>Fundo em Capitalização (PLANO PREVIDENCIÁRIO)</b>	
Receitas Previdenciárias Realizadas	0,00
Despesas Previdenciárias Empenhadas	0,00
Despesas Previdenciárias Liquidadas	0,00
Despesas Previdenciárias Pagas	0,00
Resultado Previdenciário	0,00
<b>Fundo em Repartição (PLANO FINANCEIRO)</b>	
Receitas Previdenciárias Realizadas	0,00

RELATÓRIO RESUMIDO DA EXECUÇÃO ORÇAMENTÁRIA  
 DEMONSTRATIVO SIMPLIFICADO DO REL. RESUMIDO DA EXECUÇÃO ORÇAMENTÁRIA  
 ORÇAMENTOS FISCAL E DA SEGURIDADE SOCIAL  
 6º bimestre de 2024 (Novembro a Dezembro)

Despesas Previdenciárias Empenhada		0,00	
Despesas Previdenciárias Liquidadas		0,00	
Despesas Previdenciárias Pagas		0,00	
Resultado Previdenciário		0,00	

RESULTADOS PRIMÁRIO E NOMINAL	Meta fixada no	Resultado apurado	
	Anexo de Metas	até o bimestre	% em relação
	Fiscais da LDO (a)	(b)	(b/a)
Resultado Primário (sem RPPS) - Acima da linha	4.016.403,83	201.373,91	5,01 %
Resultado Nominal (sem RPPS) - Abaixo da linha	4.034.438,63	-1.052.757,46	-26,09 %

RESTOS A PAGAR POR PODER E MINISTÉRIO PÚBLICO	Inscrição	Cancelamento Até	Pagamento Até	Saldo
		o Bimestre	o Bimestre	a Pagar
RESTOS A PAGAR PROCESSADOS	3.123.151,67	13.735,24	2.486.398,25	623.018,18
Poder Executivo	3.123.151,67	13.735,24	2.486.398,25	623.018,18
Poder Legislativo	0,00	0,00	0,00	0,00
Poder Judiciário	0,00	0,00	0,00	0,00
Ministério Público	0,00	0,00	0,00	0,00
Defensoria Pública	0,00	0,00	0,00	0,00
RESTOS A PAGAR NÃO PROCESSADOS	476.990,00	13.735,24	51.099,08	412.155,68
Poder Executivo	476.990,00	13.735,24	51.099,08	412.155,68
Poder Legislativo	0,00	0,00	0,00	0,00
Poder Judiciário	0,00	0,00	0,00	0,00
Ministério Público	0,00	0,00	0,00	0,00
Defensoria Pública	0,00	0,00	0,00	0,00
<b>TOTAL</b>	3.600.141,67	27.470,48	2.537.497,33	1.035.173,86

DESPESAS COM MANUTENÇÃO E DESENVOLVIMENTO DO ENSINO	Valor Apurado	Limites Constitucionais Anuais		
		Até o Bimestre	% Mínimo a Aplicar no Exercício	% Aplicado Até o Bimestre
Mínimo Anual de < 25% > das Receitas de Impostos na Manutenção e Desenvolvimento do Ensino	9.624.729,46		25%	26,68
Mínimo Anual de 70% do FUNDEB na Remuneração dos Profissionais da Educação Básica	13.024.966,85		70%	89,50
Percentual de 50% da Complementação da União ao FUNDEB (VAAT) na Educação Infantil	2.319.578,90		50%	91,60
Mínimo de 15% da Complementação da União ao FUNDEB (VAAT) em Despesa de Capital	384.861,27		15%	15,20

RECEITAS DE OPERAÇÕES DE CRÉDITO E DESPESAS DE CAPITAL	Valor Apurado no Exercício	Saldo não realizado
Receitas de Operações de Crédito	0,00	5.000,00
Despesa de Capital Líquida	5.016.237,64	385.557,80

PROJEÇÃO ATUARIAL DOS REGIMES DE PREVIDÊNCIA	EXERCÍCIO	10o. EXERCÍCIO	20o. EXERCÍCIO	35o. EXERCÍCIO
Fundo em Capitalização (Plano Previdenciário)				
Receitas Previdenciárias (I)	0,00	0,00	0,00	0,00
Despesas Previdenciárias (II)	0,00	0,00	0,00	0,00
Resultado Previdenciário (I - II)	0,00	0,00	0,00	0,00
Fundo em Repartição (Plano Financeiro)				
Receitas Previdenciárias				
Despesas Previdenciárias				
Resultado Previdenciário				


	Valor Apurado no Exercício	Saldo a Realizar
RECEITA DA ALIENAÇÃO DE ATIVOS E APLICAÇÃO DOS RECURSOS		
Receitas da Alienação de Ativos	0,00	2.000,00
Aplicação dos Recursos da Alienação de Ativos		


DESPESAS COM AÇÕES E SERVIÇOS PÚBLICOS DE SAÚDE	Limite Constitucional Anual		
	Valor Apurado Até o Bimestre no Exercício	% Mínimo a Aplicar no Exercício	% Aplicado Até o Bimestre
Despesas com Ações e Serviços Públicos de Saúde executadas com recursos de impostos	8.421.548,51	15,00 %	24,94 %

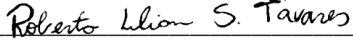
DESPESAS DE CARÁTER CONTINUADO DERIVADAS DE PPP	Valor Apurado no Exercício Corrente
Total das Despesas Consideradas para o Limite / RCL (%)	

FONTE: SISTEMA: Aspec Informática - UNIDADE RESPONSÁVEL: Prefeitura Municipal de Abaiara - DATA DA EMISSÃO: 29/01/2025 - HORA DA EMISSÃO: 16:34:17

  
AFONSO TAVARES LEITE  
PREFEITO MUNICIPAL

  
INFOCONT - ASSESSORIA CONTABIL MUNICIPAL  
CONTADOR

  
RAIMUNDO MOREIRA DA SILVA  
ORDENADOR DE DESPESAS

  
ROBERTA LILIA SERAFIM TAVARES  
CONTROLADORA DO MUNICIPIO