





RELATÓRIO RESUMIDO DA EXECUÇÃO ORÇAMENTÁRIA  
BALANÇO ORÇAMENTÁRIO  
ORÇAMENTOS FISCAL E DA SEGURIDADE SOCIAL  
5º bimestre de 2024 (Setembro a Outubro)

---

Transferências do Exterior	0,00	0,00	0,00	0,00	0,00	0,00	0,00	0,00
Demais Transferências de Capital	0,00	0,00	0,00	0,00	0,00	0,00	0,00	0,00
OUTRAS RECEITAS DE CAPITAL	185.768,00	185.768,00	0,00	0,00	0,00	0,00	0,00	185.768,00
Integralização do Capital Social	0,00	0,00	0,00	0,00	0,00	0,00	0,00	0,00
Remuneração das Disponibilidades do Tesouro	0,00	0,00	0,00	0,00	0,00	0,00	0,00	0,00
Resgate de Títulos do Tesouro	0,00	0,00	0,00	0,00	0,00	0,00	0,00	0,00
Demais Receitas de Capital	185.768,00	185.768,00	0,00	0,00	0,00	0,00	0,00	185.768,00

RELATÓRIO RESUMIDO DA EXECUÇÃO ORÇAMENTÁRIA  
 BALANÇO ORÇAMENTÁRIO  
 ORÇAMENTOS FISCAL E DA SEGURIDADE SOCIAL  
 5º bimestre de 2024 (Setembro a Outubro)

RECEITAS (intra-orçamentárias) (II)	0,00	0,00	0,00	0,00	0,00	0,00	0,00	0,00
SUBTOTAL DAS RECEITAS (III) = (I + II)	53.000.000,00	53.000.000,00	8.139.816,15	15,36	45.098.419,00	85,09	7.901.581,00	
OPERAÇÕES DE CREDITO / REFINANCIAMENTO (IV)								
OPERAÇÕES DE CRÉDITO - MERCADO INTERNO								
Mobiliária								
Contratual								
OPERAÇÕES DE CRÉDITO - MERCADO EXTERNO								
Mobiliária								
Contratual								
TOTAL DAS RECEITAS (V) = (III + IV)	53.000.000,00	53.000.000,00	8.139.816,15	15,36	45.098.419,00	85,09	7.901.581,00	
DÉFICIT (VI) (1)	-	-	-	-	0,00	-	-	
TOTAL COM DÉFICIT (VII) = (V+VI)	53.000.000,00	53.000.000,00	8.139.816,15	15,36	45.098.419,00	85,09	7.901.581,00	
SALDOS DE EXERCÍCIOS ANTERIORES	0,00	0,00	-	-	0,00	-	-	
Recursos arrecadados em exercícios anteriores - RPPS	0,00	0,00	-	-	-	-	-	
Superávit financeiro utilizado para créditos adicionais	-	0,00	-	-	0,00	-	-	

DESPESAS ORÇAMENTÁRIAS	DOTAÇÃO INICIAL (d)	DOTAÇÃO ATUALIZADA (e)	DESPESAS EMPENHADAS		SALDO (g) = (e-f)	DESPESAS LIQUIDADAS		SALDO (i) = (e-h)	DESPESAS PAGAS ATÉ O BIMESTRE (j)
			NO BIMESTRE	ATÉ O BIMESTRE (f)		NO BIMESTRE	ATÉ O BIMESTRE (h)		
DESPESAS (exceto intr									
orçamentárias) (VIII)	53.000.000,00	53.761.480,17	8.786.472,12	44.814.513,13	8.946.967,04	9.379.304,66	43.470.405,34	10.291.074,83	40.234.053,60
DESPESAS CORRENTES	44.431.997,20	47.491.796,34	8.169.627,68	40.328.178,80	7.163.617,54	8.830.262,71	39.093.031,41	8.398.764,93	35.868.797,27
Pessoal e encargos so	26.408.712,37	27.819.143,29	5.066.247,70	24.251.724,12	3.567.419,17	5.103.573,58	24.188.033,03	3.631.110,26	23.392.189,34
Juros e encargos da d	129.000,00	20.012,00	0,00	0,00	20.012,00	0,00	0,00	20.012,00	0,00
Outras despesas corre	17.894.284,83	19.652.641,05	3.103.379,98	16.076.454,68	3.576.186,37	3.726.689,13	14.904.998,38	4.747.642,67	12.476.607,93

RELATÓRIO RESUMIDO DA EXECUÇÃO ORÇAMENTÁRIA  
BALANÇO ORÇAMENTÁRIO  
ORÇAMENTOS FISCAL E DA SEGURIDADE SOCIAL  
5º bimestre de 2024 (Setembro a Outubro)

---

DESPESAS DE CAPITAL		8.418.002,80	6.119.683,83	616.844,44	4.486.334,33	1.633.349,50	549.041,95	4.377.373,93	1.742.309,90	4.365.256,33
Investimentos		7.034.202,80	5.126.882,83	394.844,44	3.579.334,33	1.547.548,50	382.314,44	3.566.804,33	1.560.078,50	3.554.686,73
Amortização de dívida		1.383.800,00	992.801,00	222.000,00	907.000,00	85.801,00	166.727,51	810.569,60	182.231,40	810.569,60

RELATÓRIO RESUMIDO DA EXECUÇÃO ORÇAMENTÁRIA  
 BALANÇO ORÇAMENTÁRIO  
 ORÇAMENTOS FISCAL E DA SEGURIDADE SOCIAL  
 5º bimestre de 2024 (Setembro a Outubro)

RESERVA DE CONTIGÊNCIA	150.000,00	150.000,00	0,00	0,00	150.000,00	0,00	0,00	150.000,00	0,00
DESPESAS (intra-orçamentárias) (IX)	0,00	0,00	0,00	0,00	0,00	0,00	0,00	0,00	0,00
SUBTOTAL DAS DESPESAS(X)=(VIII+IX)	53.000.000,00	53.761.480,17	8.786.472,12	44.814.513,13	8.946.967,04	9.379.304,66	43.470.405,34	10.291.074,83	40.234.053,60
AMORTIZAÇÃO DA DÍVIDA REFINANCIAMENTO (XI)									
AMORT. DA DÍVIDA INT									
Divida mobiliária									
Divida contratual									
AMORT. DA DÍVIDA EXT									
Divida mobiliária									
Divida contratual									
TOTAL DAS DESPESAS (XII)=(X+XI)	53.000.000,00	53.761.480,17	8.786.472,12	44.814.513,13	8.946.967,04	9.379.304,66	43.470.405,34	10.291.074,83	40.234.053,60
SUPERÁVIT (XIII)	-	-	-	283.905,87	-	-	1.628.013,66	-	4.864.365,40
TOTAL COM SUPERÁVIT (XIV)=(XII+XIII)	53.000.000,00	53.761.480,17	8.786.472,12	45.098.419,00		9.379.304,66	45.098.419,00		45.098.419,00
RESERVA DO RPPS	0,00	0,00	0,00	0,00	0,00	0,00	0,00	0,00	0,00

FONTE: SISTEMA: Aspec Informática - UNIDADE RESPONSÁVEL: Prefeitura Municipal de Abaiara - DATA DA EMISSÃO: 26/11/2024 - HORA DA EMISSÃO: 16:23:53

(1) O déficit será apurado pela diferença entre a receita realizada e a despesa liquidada nos cinco primeiros bimestres e a despesa empenhada no último bimestre.

NOTA:








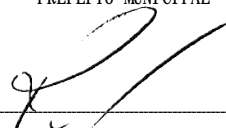


RELATÓRIO RESUMIDO DA EXECUÇÃO ORÇAMENTÁRIA  
 BALANÇO ORÇAMENTÁRIO  
 ORÇAMENTOS FISCAL E DA SEGURIDADE SOCIAL  
 5º bimestre de 2024 (Setembro a Outubro)

DESPESAS INTRA-ORÇAMENTÁRIAS	DOTAÇÃO INICIAL (d)	DOTAÇÃO ATUALIZADA (e)	DESPESAS EMPENHADAS		SALDO (g)=(e-f)	DESPESAS LIQUIDADAS		SALDO (i)=(e-h)	DESPESAS PAGAS ATÉ O BIMESTRE (j)
			NO BIMESTRE	ATÉ O BIMESTRE (f)		NO BIMESTRE	ATÉ O BIMESTRE (h)		
DESPESAS (intra- orçamentárias) (IX)	0,00	0,00	0,00	0,00	0,00	0,00	0,00	0,00	0,00
DESPESAS CORRENTES	0,00	0,00	0,00	0,00	0,00	0,00	0,00	0,00	0,00
Pessoal e encargos so	0,00	0,00	0,00	0,00	0,00	0,00	0,00	0,00	0,00
Juros e encargos da d	0,00	0,00	0,00	0,00	0,00	0,00	0,00	0,00	0,00
Outras despesas corre	0,00	0,00	0,00	0,00	0,00	0,00	0,00	0,00	0,00
DESPESAS DE CAPITAL	0,00	0,00	0,00	0,00	0,00	0,00	0,00	0,00	0,00
RESERVA DE CONTIGÊNCIA	0,00	0,00	0,00	0,00	0,00	0,00	0,00	0,00	0,00

  
 AFONSO TAVARES LEITE  
 PREFEITO MUNICIPAL

  
 INFOCONT - ASSESSORIA CONTABIL MUNICIPAL  
 CONTADOR

  
 RAIMUNDO MOREIRA DA SILVA  
 ORDENADOR DE DESPESAS

  
 ROBERTA LILIA SERAFIM TAVARES  
 CONTROLADORA DO MUNICÍPIO

FUNÇÃO / SUBFUNÇÃO	DOTAÇÃO INICIAL	DOTAÇÃO ATUALIZADA (a)	DESPESAS EMPENHADAS			SALDO (c) = (a-b)	DESPESAS LIQUIDADAS			SALDO (e) = (a-d)
			NO BIMESTRE	ATÉ 0 BIMESTRE (b)	%(b/total b)		NO BIMESTRE	ATÉ 0 BIMESTRE (d)	%(d/total d)	
DESPESAS (EXCETO INTRA-ORÇAMENTARIAS) (1)	53.000.000,00	53.761.480,17	8.786.472,12	44.814.513,13	100,00	8.946.967,04	9.379.304,66	43.470.405,34	100,00	10.291.074,83
LEGISLATIVA	3.661.770,33	3.661.770,33	0,00	0,00	0,00	3.661.770,33	0,00	0,00	0,00	3.661.770,33
Ação Legislativa	3.661.770,33	3.661.770,33	0,00	0,00	0,00	3.661.770,33	0,00	0,00	0,00	3.661.770,33
ADMINISTRAÇÃO	6.743.910,67	8.932.031,54	1.687.100,30	8.427.800,85	18,81	504.230,69	1.812.414,36	8.228.159,45	18,93	703.872,09
Administração Geral	4.143.925,00	5.553.891,48	861.766,31	5.209.171,09	11,62	344.720,39	939.314,59	5.073.912,24	11,67	479.979,24
Administração Financeira	2.446.619,67	3.240.539,06	807.943,54	3.138.929,73	7,00	101.609,33	855.709,32	3.074.547,18	7,07	165.991,88
Controle e Interno	104.366,00	92.101,00	10.688,83	53.374,20	0,12	38.726,80	10.688,83	53.374,20	0,12	38.726,80
Comunicação Social	49.000,00	45.500,00	6.701,62	26.325,83	0,06	19.174,17	6.701,62	26.325,83	0,06	19.174,17
ASSISTÊNCIA SOCIAL	2.872.887,00	3.060.304,00	638.130,15	2.440.764,81	5,45	619.539,19	675.214,57	2.316.219,42	5,33	744.084,58
Assistência à Criança e ao	229.542,00	211.544,00	36.523,82	186.386,47	0,42	25.157,53	35.739,82	184.786,47	0,43	26.757,53
Assistência Comunitária	2.370.593,00	2.476.597,00	548.223,18	1.904.762,57	4,25	571.834,43	547.506,74	1.833.145,60	4,22	643.451,40
Administração Geral	270.752,00	370.163,00	53.383,15	349.615,77	0,78	20.547,23	91.968,01	298.287,35	0,69	71.875,65
Demais Subfunções	2.000,00	2.000,00	0,00	0,00	0,00	2.000,00	0,00	0,00	0,00	2.000,00
SAÚDE	11.090.551,00	13.331.954,60	2.431.960,47	11.925.919,33	26,61	1.406.035,27	2.646.598,50	11.440.022,74	26,32	1.891.931,86
Atenção Básica	5.865.461,00	8.214.715,82	1.265.704,68	7.434.085,87	16,59	780.629,95	1.385.397,83	7.142.287,45	16,43	1.072.428,37
Assistência Hospitalar e A	4.245.262,00	4.272.766,78	1.058.702,79	3.815.350,14	8,51	457.416,64	1.136.042,17	3.638.857,48	8,37	633.909,30
Suporte Profilático e Tera	110.920,00	128.000,00	0,00	105.633,02	0,24	22.366,98	17.605,50	88.027,51	0,20	39.972,49
Vigilância Sanitária	837.504,00	716.466,00	107.553,00	570.850,30	1,27	145.615,70	107.553,00	570.850,30	1,31	145.615,70
Vigilância Epidemiológica	31.404,00	6,00	0,00	0,00	0,00	6,00	0,00	0,00	0,00	6,00
TRABALHO	4.000,00	8,00	0,00	0,00	0,00	8,00	0,00	0,00	0,00	8,00
Fomento ao Trabalho	4.000,00	8,00	0,00	0,00	0,00	8,00	0,00	0,00	0,00	8,00
EDUCAÇÃO	19.600.481,00	17.127.929,19	2.667.435,39	15.761.963,48	35,17	1.365.965,71	2.777.796,78	15.509.000,99	35,68	1.618.928,20
Ensino Fundamental	16.345.956,80	12.656.497,78	1.918.699,76	11.613.543,76	25,91	1.042.954,02	2.029.061,15	11.360.581,27	26,13	1.295.916,51
Ensino Superior	16.900,00	40.949,00	12.983,00	38.949,00	0,09	2.000,00	12.983,00	38.949,00	0,09	2.000,00
Educação Infantil	2.921.306,00	4.185.597,62	703.999,14	3.940.105,31	8,79	245.492,31	703.999,14	3.940.105,31	9,06	245.492,31
Educação de Jovens e Adult	309.818,20	238.384,79	31.753,49	169.365,41	0,38	69.019,38	31.753,49	169.365,41	0,39	69.019,38

RELATÓRIO RESUMIDO DA EXECUÇÃO ORÇAMENTÁRIA  
 DEMONSTRATIVO DA EXECUÇÃO DAS DESPESAS POR FUNÇÃO/SUBFUNÇÃO  
 ORÇAMENTOS FISCAL E DA SEGURIDADE SOCIAL  
 5º bimestre de 2024 (Setembro a Outubro)

RREO - Anexo 2 (LRF, Art.52, inciso II, alínea 'c')

RS 1,00

FUNÇÃO / SUBFUNÇÃO	DOTAÇÃO INICIAL	DOTAÇÃO ATUALIZADA (a)	DESPESAS EMPENHADAS			SALDO (c) = (a-b)	DESPESAS LIQUIDADAS			SALDO (e) = (a-d)
			NO BIMESTRE	ATÉ 0 BIMESTRE (b)	%(b/total b)		NO BIMESTRE	ATÉ 0 BIMESTRE (d)	%(d/total d)	
Educação Especial	6.500,00	6.500,00	0,00	0,00	0,00	6.500,00	0,00	0,00	0,00	6.500,00
CULTURA	407.656,00	1.058.508,09	550.978,09	881.521,80	1,97	176.986,29	560.678,09	875.021,80	2,01	183.486,29
Di fusão Cultural	187.250,00	187.250,00	29.000,00	38.500,00	0,09	148.750,00	29.000,00	32.000,00	0,07	155.250,00
Admi nistração Geral	220.406,00	871.258,09	521.978,09	843.021,80	1,88	28.236,29	531.678,09	843.021,80	1,94	28.236,29
URBANI SMO	3.089.294,00	1.652.391,07	148.495,94	1.569.179,97	3,50	83.211,10	221.258,71	1.504.888,50	3,46	147.502,57
Infra-Estrutura Urbana	708.368,00	800.071,28	66.551,83	793.970,28	1,77	6.101,00	66.551,83	793.970,28	1,83	6.101,00
Servi ços Urbanos	2.380.926,00	852.319,79	81.944,11	775.209,69	1,73	77.110,10	154.706,88	710.918,22	1,64	141.401,57
SANEAMENTO	783.002,00	619.113,38	150.111,38	450.111,38	1,00	169.002,00	163.115,73	410.112,53	0,94	209.000,85
Saneamento Básico Rural	453.002,00	459.113,38	150.111,38	450.111,38	1,00	9.002,00	163.115,73	410.112,53	0,94	49.000,85
Saneamento Básico Urbano	330.000,00	160.000,00	0,00	0,00	0,00	160.000,00	0,00	0,00	0,00	160.000,00
GESTÃO AMBIENTAL	1.068.724,00	852.224,00	78.880,72	640.123,02	1,43	212.100,98	122.080,72	623.323,02	1,43	228.900,98
Preservação e Conservação	646.000,00	401.008,00	0,00	300.000,00	0,67	101.008,00	60.000,00	300.000,00	0,69	101.008,00
Controle Ambiental	2.000,00	4,00	0,00	0,00	0,00	4,00	0,00	0,00	0,00	4,00
Admi nistração Geral	420.724,00	451.212,00	78.880,72	340.123,02	0,76	111.088,98	62.080,72	323.323,02	0,74	127.888,98
CI ÊNCIA E TECNOLOGIA	2.000,00	1,00	0,00	0,00	0,00	1,00	0,00	0,00	0,00	1,00
Desenvolvimento Tecnol ógic	2.000,00	1,00	0,00	0,00	0,00	1,00	0,00	0,00	0,00	1,00
AGRI CULTURA	898.950,00	493.161,24	73.806,63	349.655,39	0,78	143.505,85	89.269,39	339.949,78	0,78	153.211,46
Abastecimento	309.000,00	44.000,00	0,00	0,00	0,00	44.000,00	0,00	0,00	0,00	44.000,00
Promoção da Produção Agrop	37.500,00	35.504,00	0,00	24.840,00	0,06	10.664,00	0,00	24.840,00	0,06	10.664,00
Admi nistração Geral	552.450,00	413.657,24	73.806,63	324.815,39	0,72	88.841,85	89.269,39	315.109,78	0,72	98.547,46
ENERGIA	8.000,00	2.000,00	0,00	0,00	0,00	2.000,00	0,00	0,00	0,00	2.000,00
Conservação e Energia	8.000,00	2.000,00	0,00	0,00	0,00	2.000,00	0,00	0,00	0,00	2.000,00
TRANSPORTE	435.000,00	350.000,00	0,00	0,00	0,00	350.000,00	0,00	0,00	0,00	350.000,00
Transporte Rodoviário	435.000,00	350.000,00	0,00	0,00	0,00	350.000,00	0,00	0,00	0,00	350.000,00
DESPORTO E LAZER	254.774,00	1.041.083,73	47.573,05	1.009.471,57	2,25	31.612,16	67.342,65	1.003.544,07	2,31	37.539,66
Desporto Comunitário	78.800,00	887.194,73	21.101,23	880.291,73	1,96	6.903,00	46.798,33	880.291,73	2,03	6.903,00
Admi nistração Geral	175.974,00	153.889,00	26.471,82	129.179,84	0,29	24.709,16	20.544,32	123.252,34	0,28	30.636,66
ENCARGOS ESPECIAIS	1.929.000,00	1.429.000,00	312.000,00	1.358.001,53	3,03	70.998,47	243.535,16	1.220.163,04	2,81	208.836,96

RELATÓRIO RESUMIDO DA EXECUÇÃO ORÇAMENTÁRIA  
 DEMONSTRATIVO DA EXECUÇÃO DAS DESPESAS POR FUNÇÃO/SUBFUNÇÃO  
 ORÇAMENTOS FISCAL E DA SEGURIDADE SOCIAL  
 5º bimestre de 2024 (Setembro a Outubro)

RREO - Anexo 2 (LRF, Art.52, inciso II, alínea 'c')


RS 1,00

FUNÇÃO / SUBFUNÇÃO	DOTAÇÃO INICIAL	DOTAÇÃO ATUALIZADA (a)	DESPESAS EMPENHADAS			SALDO (c) = (a-b)	DESPESAS LIQUIDADAS			SALDO (e) = (a-d)
			NO BIMESTRE	ATÉ 0 BIMESTRE (b)	%(b/total b)		NO BIMESTRE	ATÉ 0 BIMESTRE (d)	%(d/total d)	
Serviço da Dívida Interna	1.429.000,00	929.000,00	222.000,00	862.000,00	1,92	67.000,00	157.793,61	767.201,25	1,76	161.798,75
Outros Encargos Especiais	500.000,00	500.000,00	90.000,00	496.001,53	1,11	3.998,47	85.741,55	452.961,79	1,04	47.038,21
RESERVA DE CONTINGÊNCIA	150.000,00	150.000,00	0,00	0,00	0,00	150.000,00	0,00	0,00	0,00	150.000,00
DESPESAS (INTRA-ORÇAMENTARIAS) (II)	0,00	0,00	0,00	0,00	0,00	0,00	0,00	0,00	0,00	0,00
TOTAL (III) = (I + II)	53.000.000,00	53.761.480,17	8.786.472,12	44.814.513,13	100,00	8.946.967,04	9.379.304,66	43.470.405,34	100,00	10.291.074,83


FONTE: SISTEMA: Aspec Informática - UNIDADE RESPONSÁVEL: Prefeitura Municipal de Abaiara - DATA DA EMISSÃO: 26/11/2024 - HORA DA EMISSÃO: 16:23:55

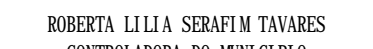
FUNÇÃO / SUBFUNÇÃO - INTRA	DOTAÇÃO INICIAL	DOTAÇÃO ATUALIZADA (a)	DESPESAS EMPENHADAS			SALDO (c) = (a-b)	DESPESAS LIQUIDADAS			SALDO (e) = (a-d)
			NO BIMESTRE	ATÉ 0 BIMESTRE (b)	%(b/total b)		NO BIMESTRE	ATÉ 0 BIMESTRE (d)	%(d/total d)	
DESPESAS (INTRA-ORÇAMENTARIAS) (II)	0,00	0,00	0,00	0,00	0,00	0,00	0,00	0,00	0,00	

FONTE: SISTEMA: Aspec Informática - UNIDADE RESPONSÁVEL: Prefeitura Municipal de Abaiara - DATA DA EMISSÃO: 26/11/2024 - HORA DA EMISSÃO: 16:23:55

  
 AFONSO TAVARES LEITE  
 PREFEITO MUNICIPAL

  
 INFOCONT - ASSESSORIA CONTÁBIL MUNICIPAL  
 CONTADOR

  
 RAIMUNDO MOREIRA DA SILVA  
 ORDENADOR DE DESPESAS

  
 ROBERTA LILIA SERAFIM TAVARES  
 CONTROLADORA DO MUNICÍPIO

ESPECIFICAÇÃO	EVOLUÇÃO DA RECEITA REALIZADA NOS ÚLTIMOS 12 MESES						
	Nov/2023	Dez/2023	Jan/2024	Fev/2024	Mar/2024	Abr/2024	Mai/2024
RECEITAS CORRENTES (I)	5.103.817,67	6.840.596,57	5.932.934,59	5.083.837,84	4.026.689,04	4.593.359,94	5.372.053,84
Impostos, Taxas e Contribuições de Melhoria	533.813,28	686.447,12	194.141,51	129.319,59	138.596,29	333.988,60	298.387,34
IPTU	7.643,06	14.208,39	12.527,17	1.449,90	914,84	1.981,30	410,70
ISS	465.842,07	547.334,28	106.914,01	53.696,68	62.798,10	196.261,45	177.423,46
ITBI	5.980,00	120,00	4.100,00	0,00	800,00	1.530,00	940,00
IRRF	54.229,11	124.173,00	59.127,57	66.602,14	70.840,77	131.852,51	115.763,19
Outros Impostos, Taxas e Contribuições de Melhoria	119,04	611,45	11.472,76	7.570,87	3.242,58	2.363,34	3.849,99
Contribuições	10.108,67	10.126,11	14.259,34	11.859,53	12.437,30	11.465,94	12.966,72
Receita Patrimonial	52.743,90	-63.680,50	40.364,72	37.777,00	37.310,43	35.531,85	36.270,41
Rendimentos de Aplicação Financeira	52.743,90	-63.680,50	40.364,72	37.777,00	37.310,43	35.531,85	36.064,31
Outras Receitas Patrimoniais	0,00	0,00	0,00	0,00	0,00	0,00	206,10
Receita agropecuária	0,00	0,00	0,00	0,00	0,00	0,00	0,00
Receita industrial	0,00	0,00	0,00	0,00	0,00	0,00	0,00
Receita de serviços	0,00	0,00	0,00	0,00	0,00	0,00	0,00
Transferências correntes	4.505.917,70	6.206.164,76	5.675.372,94	4.903.423,88	3.835.780,28	4.203.623,80	5.016.915,67
Cota-parte do FPM	2.268.030,03	2.342.690,90	1.901.598,41	2.585.700,26	1.612.042,32	1.690.796,65	1.967.026,36
Cota-parte do ICMS	601.040,76	677.299,14	688.417,32	637.078,43	656.844,01	676.550,11	637.043,64
Cota-parte do IPVA	9.193,54	14.442,10	105.640,11	79.281,16	45.360,79	47.477,52	48.491,10
Cota-parte do ITR	52,66	5,00	25,34	24,76	0,00	13,27	8,37
Transferências da LC 61/89	2.090,56	2.275,95	1.634,01	1.699,45	1.996,56	1.726,63	1.817,33
Transferências do Fundeb	1.056.490,36	1.205.057,70	2.055.363,73	1.139.045,50	959.797,41	1.156.083,53	1.085.493,84
Outras transferências correntes	569.019,79	1.964.393,97	922.694,02	460.594,32	559.739,19	630.976,09	1.277.035,03
Outras receitas correntes	1.234,12	1.539,08	8.796,08	1.457,84	2.564,74	8.749,75	7.513,70
DEDUÇÕES (II)	478.781,22	569.152,97	539.462,99	660.756,80	463.248,73	483.312,83	530.877,35
Contrib. do servidor para o plano de previdência	0,00	0,00	0,00	0,00	0,00	0,00	0,00
Comp. financ. entre regimes de previdência	0,00	0,00	0,00	0,00	0,00	0,00	0,00
Rendimentos de aplicações de recursos Previdenciários	0,00	0,00	0,00	0,00	0,00	0,00	0,00
Ded. de receita para formação do Fundeb	478.781,22	569.152,97	539.462,99	660.756,80	463.248,73	483.312,83	530.877,35

RREO - ANEXO 3 (LRF, Art. 53, inciso I)

RS 1,00

RECEITA CORRENTE LÍQUIDA (III)=(I-II)	4.625.036,45	6.271.443,60	5.393.471,60	4.423.081,04	3.563.440,31	4.110.047,11	4.841.176,49
(-) Transferências obrigatórias da União relativas às emendas individuais (art. 166-A, parágrafo 1º, da CF) (IV)	1.719,34	0,00	0,00	24.354,10	0,00	0,00	625.426,52
RECEITA CORRENTE LÍQUIDA AJUSTADA PARA CÁLCULO DOS LIMITES DE ENDIVIDAMENTO (V)=(III-IV)	4.623.317,11	6.271.443,60	5.393.471,60	4.398.726,94	3.563.440,31	4.110.047,11	4.215.749,97
(-) Transferências obrigatórias da União relativas às emendas de bancada (art. 166, parágrafo 16, da CF) (VI)	0,00	0,00	0,00	0,00	0,00	0,00	0,00
(-) Transferências da União relativas a remuneração dos agentes comunitários de saúde e de combate às endemias (art. 198, parágrafo 11, da CF) (VII)	0,00	0,00	0,00	0,00	0,00	0,00	0,00
(-) Outras Deduções Constitucionais ou Legais (VIII)	0,00	0,00	0,00	0,00	0,00	0,00	0,00
RECEITA CORRENTE LÍQUIDA AJUSTADA PARA CÁLCULO DOS LIMITES DA DESPESA COM PESSOAL (IX)=(V-VI-VII-VIII)	4.623.317,11	6.271.443,60	5.393.471,60	4.398.726,94	3.563.440,31	4.110.047,11	4.215.749,97







ESPECIFICAÇÃO	EVOLUÇÃO DA RECEITA REALIZADA NOS ÚLTIMOS 12 MESES					TOTAL (ÚLTIMOS 12 MESES)	PREVISÃO ATUALIZADA EXERCÍCIO
	Jun/2024	Jul/2024	Ago/2024	Set/2024	Out/2024		
RECEITAS CORRENTES (I)	4.672.135,15	5.124.104,96	4.634.325,18	4.706.972,99	4.345.700,53	60.436.528,30	56.229.870,00
Impostos, Taxas e Contribuições de Melhoria	98.938,03	124.723,18	199.348,03	153.860,77	128.665,19	3.020.228,93	1.700.000,00
IPTU	504,00	1.197,98	511,90	422,51	306,50	42.078,25	56.500,00
ISS	49.242,16	40.258,41	121.689,92	75.320,36	57.087,52	1.953.868,42	742.500,00
ITBI	840,00	1.652,00	700,00	384,00	1.206,00	18.252,00	30.000,00
IRRF	47.790,81	80.391,37	75.613,21	76.317,52	67.185,97	969.887,17	825.000,00
Outros Impostos, Taxas e Contribuições de Melhoria	561,06	1.223,42	833,00	1.416,38	2.879,20	36.143,09	46.000,00
Contribuições	30.176,95	19.361,93	18.019,30	15.821,73	16.170,84	182.774,36	134.000,00
Receita Patrimonial	38.030,80	44.179,62	38.995,06	37.675,43	34.230,34	369.429,06	639.000,00
Rendimentos de Aplicação Financeira	34.679,75	39.778,40	34.877,71	33.770,28	29.238,00	348.455,85	637.000,00
Outras Receitas Patrimoniais	3.351,05	4.401,22	4.117,35	3.905,15	4.992,34	20.973,21	2.000,00
Receita agropecuária	0,00	0,00	0,00	0,00	0,00	0,00	0,00
Receita industrial	0,00	0,00	0,00	0,00	0,00	0,00	0,00
Receita de serviços	0,00	0,00	0,00	0,00	0,00	0,00	2.000,00
Transferências correntes	4.497.883,13	4.918.736,94	4.364.661,17	4.489.657,63	4.154.186,88	56.772.324,78	53.710.870,00
Cota-parte do FPM	2.112.258,34	2.288.811,73	1.790.475,29	1.864.529,43	1.559.649,78	23.983.609,50	24.174.000,00
Cota-parte do ICMS	672.578,47	760.905,97	737.223,06	700.105,14	808.324,91	8.253.410,96	7.063.000,00
Cota-parte do IPVA	40.519,10	8.756,43	12.507,92	8.762,60	17.930,82	438.363,19	756.000,00
Cota-parte do ITR	6,99	780,08	84,98	152,25	1.327,89	2.481,59	1.000,00
Transferências da LC 61/89	2.283,59	1.311,46	2.731,72	2.981,94	2.024,53	24.573,73	23.000,00
Transferências do Fundeb	1.153.772,71	1.026.645,81	1.120.167,23	1.098.620,61	1.162.034,66	14.218.573,09	14.529.000,00
Outras transferências correntes	516.463,93	831.525,46	701.470,97	814.505,66	602.894,29	9.851.312,72	7.164.870,00
Outras receitas correntes	7.106,24	17.103,29	13.301,62	9.957,43	12.447,28	91.771,17	44.000,00
DEDUÇÕES (II)	565.529,27	428.129,58	508.604,57	435.005,79	477.851,58	6.140.713,68	6.109.400,00
Contrib. do servidor para o plano de previdência	0,00	0,00	0,00	0,00	0,00	0,00	0,00
Comp. financ. entre regimes de previdência	0,00	0,00	0,00	0,00	0,00	0,00	0,00
Rendimentos de aplicações de recursos Previdenciários	0,00	0,00	0,00	0,00	0,00	0,00	0,00
Ded. de receita para formação do Fundeb	565.529,27	428.129,58	508.604,57	435.005,79	477.851,58	6.140.713,68	6.109.400,00

RREO - ANEXO 3 (LRF, Art. 53, inciso I)

RS 1,00

RECEITA CORRENTE LÍQUIDA (III)=(I-II)	4.106.605,88	4.695.975,38	4.125.720,61	4.271.967,20	3.867.848,95	54.295.814,62	50.120.470,00
(-) Transferências obrigatórias da União relativas às emendas individuais (art. 166-A, parágrafo 1º, da CF) (IV)	-79.072,00	0,00	0,00	0,00	0,00	572.427,96	0,00
RECEITA CORRENTE LÍQUIDA AJUSTADA PARA CÁLCULO DOS LIMITES DE ENDIVIDAMENTO (V)=(III-IV)	4.185.677,88	4.695.975,38	4.125.720,61	4.271.967,20	3.867.848,95	53.723.386,66	50.120.470,00
(-) Transferências obrigatórias da União relativas às emendas de bancada (art. 166, parágrafo 16, da CF) (VI)	0,00	0,00	0,00	0,00	0,00	0,00	0,00
(-) Transferências da União relativas a remuneração dos agentes comunitários de saúde e de combate às endemias (art. 198, parágrafo 11, da CF) (VII)	0,00	0,00	0,00	0,00	0,00	0,00	645.200,00
(-) Outras Deduções Constitucionais ou Legais (VIII)	0,00	0,00	0,00	0,00	0,00	0,00	0,00
RECEITA CORRENTE LÍQUIDA AJUSTADA PARA CÁLCULO DOS LIMITES DA DESPESA COM PESSOAL (IX)=(V-VI-VII-VIII)	4.185.677,88	4.695.975,38	4.125.720,61	4.271.967,20	3.867.848,95	53.723.386,66	49.475.270,00

 _____ AFONSO TAVARES LEITE PREFEITO MUNICIPAL	 _____ INFOCONT - ASSESSORIA CONTABIL MUNICIPIAL CONTADOR
 _____ RAIMUNDO MOREIRA DA SILVA ORDENADOR DE DESPESAS	 _____ ROBERTA LILIA SERAFIM TAVARES CONTROLADORA DO MUNICIPIO

RELATÓRIO RESUMIDO DA EXECUÇÃO ORÇAMENTÁRIA  
 DEMONSTRATIVO DOS RESULTADOS PRIMÁRIO E NOMINAL  
 ORÇAMENTOS FISCAL E DA SEGURIDADE SOCIAL  
 5º bimestre de 2024 (Setembro a Outubro)

RREO - ANEXO 6 (LRF, Art 53, inciso III)

R\$ 1,00

ACIMA DA LINHA		
RECEITAS PRIMÁRIAS	PREVISÃO ATUALIZADA	RECEITAS REALIZADAS ATÉ O BIMESTRE (a)
RECEITAS CORRENTES (EXCETO FONTES RPPS) (I)	50.120.470,00	43.399.334,57
Impostos, taxas e contribuições de melhoria	1.700.000,00	1.799.968,53
IPTU	56.500,00	20.226,80
ISS	742.500,00	940.692,07
ITBI	30.000,00	12.152,00
IRRF	825.000,00	791.485,06
Outros impostos, taxas e contribuições de melhoria	46.000,00	35.412,60
Contribuições	134.000,00	162.539,58
Receita patrimonial	639.000,00	380.365,66
Aplicações financeiras (II)	637.000,00	359.392,45
Outras receitas patrimoniais	2.000,00	20.973,21
Transferências correntes	47.601.470,00	40.967.462,83
Cota-parte do FPM	19.633.200,00	15.762.595,17
Cota-parte do ICMS	5.650.400,00	5.580.056,80
Cota-parte do IPVA	604.800,00	331.781,90
Cota Parte do ITR	800,00	2.080,62
Transferências da LC 61/1989	18.400,00	16.024,35
Transferências do Fundeb	14.529.000,00	11.957.025,03
Outras transferências correntes	7.164.870,00	7.317.898,96
Demais receitas correntes	46.000,00	88.997,97
Outras receitas financeiras (III)	0,00	0,00
Receitas correntes restantes	46.000,00	88.997,97
RECEITAS PRIMÁRIAS CORRENTES (EXCETO FONTES RPPS) (IV)=(I-II-III)	49.483.470,00	43.039.942,12
RECEITAS PRIMÁRIAS CORRENTES (COM FONTES RPPS) (V)	0,00	0,00
RECEITAS NÃO PRIMÁRIAS CORRENTES (COM FONTES RPPS) (VI)	0,00	0,00
RECEITAS DE CAPITAL (EXCETO FONTES RPPS) (VII)	2.879.530,00	1.699.084,43



RELATÓRIO RESUMIDO DA EXECUÇÃO ORÇAMENTÁRIA  
 DEMONSTRATIVO DOS RESULTADOS PRIMÁRIO E NOMINAL  
 ORÇAMENTOS FISCAL E DA SEGURIDADE SOCIAL  
 5º bimestre de 2024 (Setembro a Outubro)

DESPESAS DE CAPITAL (EXCETO FONTES RPPS) (XXIII)	6.119.683,83	4.486.334,33	4.377.373,93	4.365.256,33	634.492,68	0,00	0,00
Investimentos	5.126.882,83	3.579.334,33	3.566.804,33	3.554.686,73	634.492,68	0,00	0,00
Inversões financeiras	0,00	0,00	0,00	0,00	0,00	0,00	0,00
Concessão de empréstimos e financiamentos (XXIV)	0,00	0,00	0,00	0,00	0,00	0,00	0,00
Aquisição de título de capital já integralizado (XXV)	0,00	0,00	0,00	0,00	0,00	0,00	0,00
Aquisição de título de crédito (XXVI)	0,00	0,00	0,00	0,00	0,00	0,00	0,00
Demais inversões financeiras	0,00	0,00	0,00	0,00	0,00	0,00	0,00
Amortização de dívida (XXVII)	992.801,00	907.000,00	810.569,60	810.569,60	0,00	0,00	0,00
DESPESAS PRIMÁRIAS DE CAPITAL (EXCETO FONTES RPPS) (XXVIII) = XXII							
I - (XXIV + XXV + XXVI + XXVII)	5.126.882,83	3.579.334,33	3.566.804,33	3.554.686,73	634.492,68	0,00	0,00
RESERVA DE CONTINGÊNCIA (XXIX)	150.000,00	0,00	0,00	0,00	0,00	0,00	0,00
DESPESAS PRIMÁRIAS DE CAPITAL (COM FONTES RPPS) (XXX)	0,00	0,00	0,00	0,00	0,00	0,00	0,00
DESPESAS NÃO PRIMÁRIAS CORRENTES (COM FONTES RPPS) (XXXI)	0,00	0,00	0,00	0,00	0,00	0,00	0,00

DESPESA PRIMÁRIA TOTAL (XXXII)=(XX + XXI + XXVIII + XXIX + XXX) | 52.748.667,17 | 43.907.513,13 | 42.659.835,74 | 39.423.484,00 | 2.486.398,25 | 51.099,08 | 51.099,08

DESPESA PRIMÁRIA TOTAL (EXCETO FONTES RPPS) (XXXIII)=(XX + XXVIII + XXIX) | 52.748.667,17 | 43.907.513,13 | 42.659.835,74 | 39.423.484,00 | 2.486.398,25 | 51.099,08 | 51.099,08

RESULTADO PRIMÁRIO (COM RPPS) - Acima da linha (XXXIV) = [XVIa-(X  
 XXIIa + XXXIb + XXXIc)] | 2.778.045,22

RESULTADO PRIMÁRIO (SEM RPPS) - Acima da linha (XXXV) = [XVIIa-(X  
 XXIIIa + XXXIIIb + XXXIIIc)] | 2.778.045,22

META FISCAL PARA O RESULTADO PRIMÁRIO | VALOR CORRENTE |  
 Meta fixada no Anexo de Metas Fiscais da LDO para o exercício de referência | 4.016.403,83 |

JUROS NOMINAIS | ATÉ O BIMESTRE/2024 |  
 VALOR CORRENTE |

RELATÓRIO RESUMIDO DA EXECUÇÃO ORÇAMENTÁRIA  
 DEMONSTRATIVO DOS RESULTADOS PRIMÁRIO E NOMINAL  
 ORÇAMENTOS FISCAL E DA SEGURIDADE SOCIAL  
 5º bimestre de 2024 (Setembro a Outubro)

Juros, Encargos e Variações Monetárias Ativos (Exceto RPPS) (XXXVI)	-	359.392,45
Juros, Encargos e variações Monetárias Passivos (Exceto RPPS) (XXXVII)	-	0,00
<b>RESULTADO NOMINAL (SEM RPPS) - Acima da linha (XXXVIII) = XXXV + (XXXVI - XXXVII)</b>	-	<b>3.137.437,67</b>

ABAIXO DA LINHA

CÁLCULO DO RESULTADO NOMINAL	SALDO	
	EM 31 DE DEZEMBRO (a)	ATÉ O BIMESTRE (b)
DÍVIDA CONSOLIDADA (XXXIX)	15.251.550,97	14.440.981,37
DEDUÇÕES (XL)	1.209.145,25	3.724.469,82
Disponibilidade de caixa	1.209.143,70	3.724.468,27
Disponibilidade de caixa bruta	4.538.196,52	4.563.706,20
(-) Restos a pagar processados (XLI)	3.123.151,67	636.753,42
(-) Depósitos Restituíveis e Valores Vinculados	205.901,15	202.484,51
Demais haveres financeiros	1,55	1,55
<b>DÍVIDA CONSOLIDADA LÍQUIDA (XLI) = (XXXIX - XL)</b>	<b>14.042.405,72</b>	<b>10.716.511,55</b>

<b>RESULTADO NOMINAL (SEM RPPS) - Abaixo da linha (XLIII) = (XLIa - XLIb)</b>	-	<b>3.325.894,17</b>
---	---	---------------------

META FISCAL PARA O RESULTADO NOMINAL

VALOR CORRENTE

Meta fixada no Anexo de Metas Fiscais da LDO para o exercício de referência	-	4.034.438,63
---	---	--------------

AJUSTE METODOLÓGICO





ATÉ O BIMESTRE/2024

VARIÇÃO SALDO RPP = (XLIV) = (XLIa - XLIb)	-	2.486.398,25
RECEITA DE ALIENAÇÃO DE INVESTIMENTOS PERMANENTES (XLV) = (XI)	-	0,00
VARIÇÃO CAMBIAL (XLVI)	-	0,00
VARIÇÃO DO SALDO DE PRECATÓRIOS INTEGRANTES DA DC (XLVII)	-	0,00
VARIÇÃO DO SALDO DAS DEMAIS OBRIGAÇÕES INTEGRANTES DA DC (XLVIII)	-	0,00
OUTROS AJUSTES (XLIX)	-	0,00

RELATÓRIO RESUMIDO DA EXECUÇÃO ORÇAMENTÁRIA  
DEMONSTRATIVO DOS RESULTADOS PRIMÁRIO E NOMINAL  
ORÇAMENTOS FISCAL E DA SEGURIDADE SOCIAL  
5º bimestre de 2024 (Setembro a Outubro)

RESULTADO NOMINAL (SEM RPPS) AJUSTADO - Abaixo da linha (L) = (XLIII + (XLIV - XLV   - XLVI + XLVII + XLVIII) +/- (XLIX))	-	5.812.292,42
RESULTADO PRIMÁRIO (SEM RPPS)- Abaixo da linha (LI) = L - (XXXVI - XXXVII)	-	5.452.899,97
INFORMAÇÕES ADICIONAIS		PREVISÃO ORÇAMENTÁRIA
SALDO DE EXERCÍCIOS ANTERIORES	-	0,00
Recursos arrecadados em exercicios anteriores - RPPS	-	0,00
Superávit financeiro utilizado para abertura e reabertura de créditos adicionais	-	0,00
RESERVA ORÇAMENTÁRIA DO RPPS	-	0,00

FONTE: SISTEMA: Aspec Informática - UNIDADE RESPONSÁVEL: Prefeitura Municipal de Abaiara - DATA DA EMISSÃO: 26/11/2024 - HORA DA EMISSÃO: 16:23:56

 AFONSO TAVARES LEITE PREFEITO MUNICIPAL	 INFOCONT - ACESSORIA CONTABIL MUNICIPAL CONTADOR
 RAIMUNDO MOREIRA DA SILVA ORDENADOR DE DESPESAS	 ROBERTA LILIA SERAFIM TAVARES CONTROLADORA DO MUNICIPIO



RELATÓRIO RESUMIDO DA EXECUÇÃO ORÇAMENTÁRIA  
 DEMONSTRATIVO DOS RESTOS A PAGAR  
 POR PODER E ÓRGÃO  
 ORÇAMENTOS FISCAL E DA SEGURIDADE SOCIAL  
 5º bimestre de 2024 (Setembro a Outubro)

RREO - ANEXO 7 (LRF, Art 53, inciso V)

R\$ 1,00

PODER / ÓRGÃO	RESTOS A PAGAR PROCESSADOS E NÃO PROCESSADOS LIQUIDADOS EM EXERCÍCIOS ANTERIORES				
	INSCRITOS		PAGOS (c)	CANCELADOS (d)	SALDO (e) = (a+b) - (c+d)
	EM EXERCÍCIOS ANTERIORES (a)	EM 31 DE DEZ. EXERC. ANTERIOR (b)			
RESTOS A PAGAR (EXCETO INTRA-ORÇAMENTÁRIO (I))	615.903,10	2.507.248,57	2.486.398,25	0,00	636.753,42
Executivo	615.903,10	2.507.248,57	2.486.398,25	0,00	636.753,42
2019-Secretaria de Administração	550,00	0,00	0,00	0,00	550,00
2019-Secretaria de Obras, Infraest. e Tr	2.400,00	0,00	0,00	0,00	2.400,00
2019-Secretaria de Educação	1.149,68	0,00	0,00	0,00	1.149,68
2019-Fundo Municipal de Educação	864,93	0,00	0,00	0,00	864,93
2019-Secretaria de Saúde	98,13	0,00	0,00	0,00	98,13
2019-Fundo Municipal de Saúde	1.800,00	0,00	0,00	0,00	1.800,00
2019-Fundo Mun. de Assistência Social	6.872,50	0,00	0,00	0,00	6.872,50
2020-Gabinete do Prefeito	500,00	0,00	0,00	0,00	500,00
2020-Secretaria de Administração	116.318,38	0,00	0,00	0,00	116.318,38
2020-Secretaria de Finanças	110,96	0,00	0,00	0,00	110,96
2020-Secretaria de Obras, Infraest. e Tr	61.364,10	0,00	0,00	0,00	61.364,10
2020-Secretaria de Educação	13.274,10	0,00	0,00	0,00	13.274,10
2020-Fundo Municipal de Educação	21.049,49	0,00	0,00	0,00	21.049,49
2020-Secretaria de Saúde	0,00	0,00	0,00	0,00	0,00
2020-Fundo Municipal de Saúde	10.970,33	0,00	0,00	0,00	10.970,33
2020-Sec. do trabalho e Assist. Social	0,00	0,00	0,00	0,00	0,00
2020-Fundo Mun. de Assistência Social	2.826,08	0,00	0,00	0,00	2.826,08
2020-Fundo Municipal de Meio Ambiente	0,00	0,00	0,00	0,00	0,00
2020-Secretaria de Esporte e Juventude	500,00	0,00	0,00	0,00	500,00
2021-Gabinete do Prefeito	4.695,60	0,00	0,00	0,00	4.695,60
2021-Secretaria de Administração	20.628,20	0,00	15.800,00	0,00	4.828,20

RELATÓRIO RESUMIDO DA EXECUÇÃO ORÇAMENTÁRIA  
 DEMONSTRATIVO DOS RESTOS A PAGAR  
 POR PODER E ÓRGÃO  
 ORÇAMENTOS FISCAL E DA SEGURIDADE SOCIAL  
 5º bimestre de 2024 (Setembro a Outubro)

RREO - ANEXO 7 (LRF, Art 53, inciso V)

R\$ 1,00

PODER / ÓRGÃO	RESTOS A PAGAR PROCESSADOS E NÃO PROCESSADOS LIQUIDADOS EM EXERCÍCIOS ANTERIORES				
	INSCRITOS		PAGOS	CANCELADOS	SALDO
	EM EXERCÍCIOS ANTERIORES	EM 31 DE DEZ. EXERC. ANTERIOR			
(a)	(b)	(c)	(d)	(e) = (a+b) - (c+d)	
2021-Secretaria de Financas	4.228,20	0,00	0,00	0,00	4.228,20
2021-Secretaria de Obras, Infraest. e Tr	46.429,76	0,00	0,00	0,00	46.429,76
2021-Secretaria de Cultura	0,00	0,00	0,00	0,00	0,00
2021-Secretaria de Educação	29.566,50	0,00	0,00	0,00	29.566,50
2021-Fundo Municipal de Educação	64.680,69	0,00	0,00	0,00	64.680,69
2021-Secretaria de Saúde	906,20	0,00	0,00	0,00	906,20
2021-Fundo Municipal de Saúde	75.641,54	0,00	15.000,00	0,00	60.641,54
2021-Sec. do trabalho e Assist. Social	0,00	0,00	0,00	0,00	0,00
2021-Fundo Mun. de Assistência Social	15.755,40	0,00	14.200,00	0,00	1.555,40
2021-Secretaria de Agricultura e Meio Am	1.260,00	0,00	0,00	0,00	1.260,00
2021-Fundo Municipal de Meio Ambiente	3.684,45	0,00	0,00	0,00	3.684,45
2021-Secretaria de Esporte e Juventude	1.957,90	0,00	0,00	0,00	1.957,90
2021-Procuradoria Geral do Município	1.512,00	0,00	0,00	0,00	1.512,00
2021-Controladoria Geral do Município	798,00	0,00	0,00	0,00	798,00
2022-Gabinete do Prefeito	10.289,84	0,00	0,00	0,00	10.289,84
2022-Secretaria de Administração	12.651,92	0,00	0,00	0,00	12.651,92
2022-Secretaria de Financas	6.556,37	0,00	0,00	0,00	6.556,37
2022-Secretaria de Obras, Infraest. e Tr	23.727,42	0,00	0,00	0,00	23.727,42
2022-Fundo Municipal de Educação	25.759,22	0,00	0,00	0,00	25.759,22
2022-Secretaria de Saúde	14.508,13	0,00	0,00	0,00	14.508,13
2022-Fundo Municipal de Saúde	3.990,90	0,00	0,00	0,00	3.990,90
2022-Sec. do trabalho e Assist. Social	325,00	0,00	0,00	0,00	325,00
2022-Fundo Mun. de Assistência Social	1.236,30	0,00	0,00	0,00	1.236,30
2022-Secretaria de Agricultura e Meio Am	2.469,60	0,00	0,00	0,00	2.469,60
2022-Procuradoria Geral do Município	1.995,00	0,00	0,00	0,00	1.995,00

RELATÓRIO RESUMIDO DA EXECUÇÃO ORÇAMENTÁRIA  
 DEMONSTRATIVO DOS RESTOS A PAGAR  
 POR PODER E ÓRGÃO  
 ORÇAMENTOS FISCAL E DA SEGURIDADE SOCIAL  
 5º bimestre de 2024 (Setembro a Outubro)

RREO - ANEXO 7 (LRF, Art 53, inciso V)

R\$ 1,00

PODER / ÓRGÃO	RESTOS A PAGAR PROCESSADOS E NÃO PROCESSADOS LIQUIDADOS EM EXERCÍCIOS ANTERIORES				
	INSCRITOS		PAGOS (c)	CANCELADOS (d)	SALDO (e) = (a+b) - (c+d)
	EM EXERCÍCIOS ANTERIORES (a)	EM 31 DE DEZ. EXERC. ANTERIOR (b)			
2022-Controladoria Geral do Município	0,28	0,00	0,00	0,00	0,28
2023-Gabinete do Prefeito	0,00	23.724,76	23.724,76	0,00	0,00
2023-Secretaria de Administração	0,00	140.952,08	140.952,08	0,00	0,00
2023-Secretaria de Finanças	0,00	14.861,76	14.861,76	0,00	0,00
2023-Secretaria de Obras, Infraest. e Tr	0,00	181.082,23	181.082,23	0,00	0,00
2023-Secretaria de Cultura	0,00	20.613,06	20.613,06	0,00	0,00
2023-Fundo Municipal de Cultura	0,00	119.475,00	118.225,00	0,00	1.250,00
2023-Secretaria de Educação	0,00	199.001,43	198.341,43	0,00	660,00
2023-Fundo Municipal de Educação	0,00	848.667,32	845.492,32	0,00	3.175,00
2023-Secretaria de Saúde	0,00	222.950,91	212.319,14	0,00	10.631,77
2023-Fundo Municipal de Saúde	0,00	521.230,92	477.943,96	0,00	43.286,96
2023-Sec. do trabalho e Assist. Social	0,00	89.521,80	89.521,80	0,00	0,00
2023-Fundo Mun. de Assistência Social	0,00	107.048,94	103.285,87	0,00	3.763,07
2023-Secretaria de Agricultura e Meio Am	0,00	4.283,52	1.200,00	0,00	3.083,52
2023-Fundo Municipal de Meio Ambiente	0,00	5.169,12	5.169,12	0,00	0,00
2023-Secretaria de Esporte e Juventude	0,00	5.247,80	5.247,80	0,00	0,00
2023-Procuradoria Geral do Município	0,00	2.090,00	2.090,00	0,00	0,00
2023-Controladoria Geral do Município	0,00	950,40	950,40	0,00	0,00
2023-Ouvidoria Geral	0,00	377,52	377,52	0,00	0,00
Legislativo	0,00	0,00	0,00	0,00	0,00
RESTOS A PAGAR (INTRA-ORÇAMENTÁRIO (II))	0,00	0,00	0,00	0,00	0,00

RELATÓRIO RESUMIDO DA EXECUÇÃO ORÇAMENTÁRIA  
 DEMONSTRATIVO DOS RESTOS A PAGAR  
 POR PODER E ÓRGÃO  
 ORÇAMENTOS FISCAL E DA SEGURIDADE SOCIAL  
 5º bimestre de 2024 (Setembro a Outubro)

RREO - ANEXO 7 (LRF, Art 53, inciso V)

R\$ 1,00

PODER / ÓRGÃO	RESTOS A PAGAR PROCESSADOS E NÃO PROCESSADOS LIQUIDADOS EM EXERCÍCIOS ANTERIORES				
	INSCRITOS		PAGOS	CANCELADOS	SALDO
	EM EXERCÍCIOS ANTERIORES (a)	EM 31 DE DEZ. EXERC. ANTERIOR (b)			
TOTAL (III)=(I)+(II)	615.903,10	2.507.248,57	2.486.398,25	0,00	636.753,42





RELATÓRIO RESUMIDO DA EXECUÇÃO ORÇAMENTÁRIA  
 DEMONSTRATIVO DOS RESTOS A PAGAR  
 POR PODER E ÓRGÃO  
 ORÇAMENTOS FISCAL E DA SEGURIDADE SOCIAL  
 5º bimestre de 2024 (Setembro a Outubro)

RREO - ANEXO 7 (LRF, Art 53, inciso V)

R\$ 1,00

PODER / ÓRGÃO	RESTOS A PAGAR NÃO PROCESSADOS							SALDO TOTAL (l) = (e)+(k)
	INSCRITOS		LIQUIDADOS (h)	PAGOS (i)	CANCELADOS (j)	SALDO (k) = (f+g) - (i+j)		
	EM EXERCÍCIOS ANTERIORES (f)	EM 31 DE DEZ. EXERC. ANTERIOR (g)						
2023-Secretaria de Administração	0,00	1.138,20	0,00	0,00	0,00	1.138,20	1.138,20	
2023-Secretaria de Finanças	0,00	37.300,00	0,00	0,00	0,00	37.300,00	37.300,00	
2023-Secretaria de Obras, Infraest. e Tr	0,00	120,87	0,00	0,00	0,00	120,87	120,87	
2023-Secretaria de Cultura	0,00	0,00	0,00	0,00	0,00	0,00	0,00	
2023-Fundo Municipal de Cultura	0,00	0,00	0,00	0,00	0,00	0,00	1.250,00	
2023-Secretaria de Educação	0,00	11.080,00	2.300,00	2.300,00	0,00	8.780,00	9.440,00	
2023-Fundo Municipal de Educação	0,00	80.658,48	46.999,08	46.999,08	0,00	33.659,40	36.834,40	
2023-Secretaria de Saúde	0,00	22.198,27	1.800,00	1.800,00	0,00	20.398,27	31.030,04	
2023-Fundo Municipal de Saúde	0,00	7.720,99	0,00	0,00	0,00	7.720,99	51.007,95	
2023-Sec. do trabalho e Assist. Social	0,00	441,30	0,00	0,00	0,00	441,30	441,30	
2023-Fundo Mun. de Assistência Social	0,00	15.062,85	0,00	0,00	0,00	15.062,85	18.825,92	
2023-Secretaria de Agricultura e Meio Am	0,00	0,00	0,00	0,00	0,00	0,00	3.083,52	
2023-Fundo Municipal de Meio Ambiente	0,00	0,00	0,00	0,00	0,00	0,00	0,00	
2023-Secretaria de Esporte e Juventude	0,00	0,00	0,00	0,00	0,00	0,00	0,00	
2023-Procuradoria Geral do Município	0,00	0,00	0,00	0,00	0,00	0,00	0,00	
2023-Controladoria Geral do Município	0,00	0,00	0,00	0,00	0,00	0,00	0,00	
2023-Ouvidoria Geral	0,00	0,00	0,00	0,00	0,00	0,00	0,00	
Legislativo	0,00	0,00	0,00	0,00	0,00	0,00	0,00	
RESTOS A PAGAR (INTRA-ORÇAMENTÁRIO (II))	0,00	0,00	0,00	0,00	0,00	0,00	0,00	
<b>TOTAL (III)=(I)+(II)</b>	<b>287.533,80</b>	<b>175.720,96</b>	<b>51.099,08</b>	<b>51.099,08</b>	<b>0,00</b>	<b>412.155,68</b>	<b>1.048.909,10</b>	

RELATÓRIO RESUMIDO DA EXECUÇÃO ORÇAMENTÁRIA  
 DEMONSTRATIVO DOS RESTOS A PAGAR  
 POR PODER E ÓRGÃO  
 ORÇAMENTOS FISCAL E DA SEGURIDADE SOCIAL  
 5º bimestre de 2024 (Setembro a Outubro)

RREO - ANEXO 7 (LRF, Art 53, inciso V)

R\$ 1,00

PODER / ÓRGÃO	RESTOS A PAGAR PROCESSADOS E NÃO PROCESSADOS LIQUIDADOS EM EXERCÍCIOS ANTERIORES				
	INSCRITOS		PAGOS	CANCELADOS	SALDO
	EM EXERCÍCIOS ANTERIORES (a)	EM 31 DE DEZ. EXERC. ANTERIOR (b)			
RESTOS A PAGAR (INTRA-ORÇAMENTÁRIO (II))	0,00	0,00	0,00	0,00	0,00



RELATÓRIO RESUMIDO DA EXECUÇÃO ORÇAMENTÁRIA  
 DEMONSTRATIVO DOS RESTOS A PAGAR  
 POR PODER E ÓRGÃO  
 ORÇAMENTOS FISCAL E DA SEGURIDADE SOCIAL  
 5º bimestre de 2024 (Setembro a Outubro)

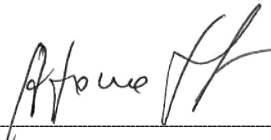



RREO - ANEXO 7 (LRF, Art 53, inciso V)

R\$ 1,00

PODER / ÓRGÃO	RESTOS A PAGAR NÃO PROCESSADOS							SALDO TOTAL (l) = (e)+(k)
	INSCRITOS		LIQUIDADOS (h)	PAGOS (i)	CANCELADOS (j)	SALDO (k) = (f+g)-(i+j)		
	EM EXERCÍCIOS ANTERIORES (f)	EM 31 DE DEZ. EXERC. ANTERIOR (g)						
RESTOS A PAGAR (INTRA-ORÇAMENTÁRIO (II))	0,00	0,00	0,00	0,00	0,00	0,00	0,00	

FONTE: SISTEMA: Aspec Informática - UNIDADE RESPONSÁVEL: Prefeitura Municipal de Abaiara - DATA DA EMISSÃO: 26/11/2024 - HORA DA EMISSÃO: 16:23:56

NOTAS:

	
AFONSO TAVARES LEITE PREFEITO MUNICIPAL	INFOCONT - ASSESSORIA CONTABIL MUNICIPAL CONTADOR
	
RAIMUNDO MOREIRA DA SILVA ORDENADOR DE DESPESAS	ROBERTA LILIA SERAFIM TAVARES CONTROLADORA DO MUNICIPIO

RREO - ANEXO 8 (LDB, Art. 72)

R\$ 1,00

RECEITAS RESULTANTE DE IMPOSTOS (Arts. 212 e 212-A da Constituição Federal)

RECEITA RESULTANTE DE IMPOSTOS (caput do art. 212 da Constituição)	PREVISÃO ATUALIZADA (a)	RECEITAS REALIZADAS Até o Bimestre (b)
1 - RECEITAS DE IMPOSTOS	1.654.000,00	1.764.555,93
1.1 - Receita resultante do imposto sobre a propriedade predial e territorial urbana - IPTU	56.500,00	20.226,80
1.2 - Receita resultante do imposto sobre transmissão inter vivos - ITBI	30.000,00	12.152,00
1.3 - Receita resultante do imposto sobre serviços de qualquer natureza - ISS	742.500,00	940.692,07
1.4 - Receita resultante do imposto de renda retido na fonte - IRRF	825.000,00	791.485,06
2 - RECEITA DE TRANSFERÊNCIAS CONSTITUCIONAIS E LEGAIS	32.017.000,00	26.785.318,33
2.1 - Cota parte do FPM	24.174.000,00	19.372.888,57
2.1.1 - Parcela referente à CF, art. 159, I, alínea b	22.704.000,00	18.051.468,34
2.1.2 - Parcela referente à CF, art. 159, I, alíneas d e e	1.470.000,00	1.321.420,23
2.2 - Cota parte do ICMS	7.063.000,00	6.975.071,06
2.3 - Cota parte IPI - Exportação	23.000,00	20.207,22
2.4 - Cota parte ITR	1.000,00	2.423,93
2.5 - Cota parte IPVA	756.000,00	414.727,55
2.6 - Cota parte IOF-ouro	0,00	0,00
2.7 - Compensações financeiras provenientes de impostos e transferências constitucionais	0,00	0,00
3 - TOTAL DA RECEITA RESULTANTE DE IMPOSTOS (1 + 2)	33.671.000,00	28.549.874,26
4 - TOTAL DESTINADO AO FUNDEB - 20% DE ((2.1.1) + (2.2) + (2.3) + (2.4) + (2.5) + (2.7))	6.109.400,00	5.092.779,49
5 - VALOR MÍNIMO A SER APLICADO ALÉM DO VALOR DESTINADO AO FUNDEB - 5% DE ((2.1.1) + (2.2) + (2.3) + (2.4) + (2.5) + (2.7)) + 25% DE ((1.1) + (1.2) + (1.3) + (1.4) + (2.1.2) + (2.6))	2.308.350,00	2.044.688,95

FUNDEB		
RECEITAS RECEBIDAS DO FUNDEB DO EXERCÍCIO	PREVISÃO ATUALIZADA (a)	RECEITAS REALIZADAS Até o Bimestre (b)
6 - RECEITAS RECEBIDAS DO FUNDEB	14.857.000,00	12.012.245,81
6.1 - FUNDEB - Impostos e Transferências de Impostos	8.328.000,00	6.757.533,16
6.1.1 - Principal	8.000.000,00	6.702.312,38
6.1.2 - Rendimentos de aplicação financeira	328.000,00	55.220,78
6.1.3 - Ressarcimento de Recursos do Fundeb	0,00	0,00
6.2 - FUNDEB - Complementação da União - VAAF	3.366.000,00	3.131.318,27
6.2.1 - Principal	3.366.000,00	3.131.318,27
6.2.2 - Rendimentos de aplicação financeira	0,00	0,00
6.2.3 - Ressarcimento de Recursos do Fundeb	0,00	0,00
6.3 - FUNDEB - Complementação da União - VAAT	3.063.000,00	2.123.394,38
6.3.1 - Principal	3.063.000,00	2.123.394,38
6.3.2 - Rendimentos de aplicação financeira	0,00	0,00
6.3.3 - Ressarcimento de Recursos do Fundeb	0,00	0,00
6.4 - FUNDEB - Complementação da União - VAAR	100.000,00	0,00
6.4.1 - Principal	100.000,00	0,00
6.4.2 - Rendimentos de aplicação financeira	0,00	0,00
6.4.3 - Ressarcimento de Recursos do Fundeb	0,00	0,00
7 - RESULTADO LÍQUIDO DAS TRANSFERÊNCIAS DO FUNDEB (6.1.1 - 4)	1.890.600,00	1.609.532,89
RECURSOS RECEBIDOS EM EXERCÍCIOS ANTERIORES E NÃO UTILIZADOS (SUPERÁVIT)		
8 - TOTAL DOS RECURSOS DE SUPERÁVIT		0,00
8.1 - SUPERÁVIT DO EXERCÍCIO IMEDIATAMENTE ANTERIOR		0,00
8.2 - SUPERÁVIT RESIDUAL DE OUTROS EXERCÍCIOS		0,00
9 - TOTAL DOS RECURSOS DO FUNDEB DISPONÍVEIS PARA UTILIZAÇÃO (6 + 8)		12.012.245,81



RELATÓRIO RESUMIDO DA EXECUÇÃO ORÇAMENTÁRIA  
 DEMONSTR. DAS RECEITAS E DESPESAS  
 COM MANUTENÇÃO E DESENV. DO ENSINO - MDE  
 ORÇAMENTOS FISCAL E DA SEGURIDADE SOCIAL  
 5º bimestre de 2024 (Setembro a Outubro)

DESPESAS COM RECURSOS DO FUNDEB (Por Área de Atuação) 6	DOTAÇÃO	DESPESAS	DESPESAS	DESPESAS
	ATUALIZADA (c)	EMPENHADAS Até o Bimestre (d)	LIQUIDADAS Até o Bimestre (e)	PAGAS Até o Bimestre (f)
10 - TOTAL DAS DESPESAS COM RECURSOS DO FUNDEB	12.528.389,48	4.744.569,87	4.657.136,40	4.370.573,71
10.1 - PROFISSIONAIS DA EDUCAÇÃO BÁSICA	11.049.003,06	3.663.175,31	3.663.175,31	3.634.546,67
10.1.1 - Educação infantil	3.794.344,30	3.663.175,31	3.663.175,31	3.634.546,67
10.1.2 - Ensino Fundamental	7.051.692,17	0,00	0,00	0,00
10.1.3 - Educação de Jovens e Adultos	202.966,59	0,00	0,00	0,00
10.1.4 - Educação Especial	0,00	0,00	0,00	0,00
10.1.5 - Administração Geral	0,00	0,00	0,00	0,00
10.2 - OUTRAS DESPESAS	1.479.386,42	1.081.394,56	993.961,09	736.027,04
10.2.1 - Educação infantil	345.370,32	247.533,80	247.533,80	247.533,80
10.2.2 - Ensino Fundamental	1.101.597,90	833.860,76	746.427,29	488.493,24
10.2.3 - Educação de Jovens e Adultos	32.418,20	0,00	0,00	0,00
10.2.4 - Educação Especial	0,00	0,00	0,00	0,00
10.2.5 - Administração Geral	0,00	0,00	0,00	0,00
10.2.6 - Transporte (Escolar)	0,00	0,00	0,00	0,00
10.2.7 - Outras	0,00	0,00	0,00	0,00

INDICADORES DO FUNDEB

DESPESAS CUSTEADAS COM RECEITAS DO FUNDEB RECEBIDAS NO EXERCÍCIO	DESPESAS	DESPESAS	DESPESAS	INSCRITAS EM	INSCR. EM RESTOS	DESP. LIQUID/EMPE
	EMPENHADAS Até o Bimestre (d)	LIQUIDADAS Até o Bimestre (e)	PAGAS Até o Bimestre (f)	RESTOS A PAGAR NÃO PROCESSADAS (g)	A PAGAR NÃO PROC. (SEM DISPONIBIL. DE CAIXA) (7) (h)	NHADAS EM VL SUP. RECEITA RECEBIDA NO EXERC. (9) (i)
11 - TOTAL DAS DESPESAS CUSTEADAS COM RECURSOS DO FUNDEB RECEBIDAS NO EXERCÍCIO	11.557.194,89	11.469.761,42	11.128.699,01			0,00
11.1- Total das despesas custeadas com FUNDEB - impostos e transferências de imp	7.693.390,74	7.605.957,27	7.293.523,50			935.857,58
11.2- Total das despesas custeadas com FUNDEB - Complementação da União - VAAF	2.274.046,31	2.274.046,31	2.274.046,31			0,00
11.3- Total das despesas custeadas com FUNDEB - Complementação da União - VAAT	1.589.757,84	1.589.757,84	1.561.129,20			0,00
11.4- Total das despesas custeadas com FUNDEB - Complementação da União - VAAR	0,00	0,00	0,00			0,00
12 - Total das despesas do FUNDEB com profissionais de educação básica	3.663.175,31	3.663.175,31	3.634.546,67			0,00

RELATÓRIO RESUMIDO DA EXECUÇÃO ORÇAMENTÁRIA  
DEMONSTR. DAS RECEITAS E DESPESAS  
COM MANUTENÇÃO E DESENV. DO ENSINO - MDE  
ORÇAMENTOS FISCAL E DA SEGURIDADE SOCIAL  
5º bimestre de 2024 (Setembro a Outubro)

---

13 - Total das despesas custeadas com FUNDEB - complementação da União - VAAT aplicadas na educação infantil								0,00
		1.589.757,84		1.589.757,84		1.561.129,20		

RELATÓRIO RESUMIDO DA EXECUÇÃO ORÇAMENTÁRIA  
 DEMONSTR. DAS RECEITAS E DESPESAS  
 COM MANUTENÇÃO E DESENV. DO ENSINO - MDE  
 ORÇAMENTOS FISCAL E DA SEGURIDADE SOCIAL  
 5º bimestre de 2024 (Setembro a Outubro)

14 - Total das despesas custeadas com FUNDEB - complementação da União - VAAT aplicadas em Despesa de Capital	175.654,89	175.654,89	175.654,89			0,00
---	------------	------------	------------	--	--	------

INDICADORES - Art. 212-A, Inciso XI e Parágrafo 3º - Constituição Federal	VALOR EXIGIDO (j)	VALOR APLICADO (k)	VALOR CONSIDERADO APÓS DEDUÇÕES (l)	% APLICADO (m)
15 - Mínimo de 70% do FUNDEB na Remuneração dos profissionais da educação básica	8.408.572,07	3.663.175,31	3.663.175,31	30,50
16 - Percentual da Complementação da União ao FUNDEB (VAAT) educação infantil (INDICA	318.509,16	1.589.757,84	1.589.757,84	74,87
17 - Mínimo de 15% da complementação da União ao FUNDEB - VAAT em Despesas de Capital	318.509,16	175.654,89	175.654,89	8,27

INDICADOR - Art. 25, Parágrafo 3º - Lei nº 14.113, de 2020 - (Máximo de 10% de Superávit)3	VALOR MÁXIMO PERMITIDO (n)	VALOR NÃO APLICADO (o)	VALOR NÃO APLICADO APÓS AJUSTE (p)	VALOR NÃO APLICADO EXCEDENTE AO MÁXIMO PERMITIDO (q)	% NÃO APLICADO (r)
18 - Total da receita recebida e não aplicada no exercício	1.201.224,58	542.484,39	542.484,39	0,00	4,52

INDICADOR - Art. 25, Parágrafo 3º - Lei nº 14.113, de 2020 - (Aplicação do Superávit de Exercício Anterior)3	VALOR SUPERÁVIT PERMITIDO NO EXERCÍCIO ANTERIOR (s)	VALOR NÃO APLICADO NO EXERCÍCIO ANTERIOR (t)	VALOR SUPERÁVIT APLICADO ATÉ O PRIMEIRO QUADRIMESTRE (u)	VALOR SUPERÁVIT APLICADO APÓS O PRIMEIRO QUADRIMESTRE (v)	VALOR SUPERÁVIT PERMIT. EXERC. ANT. NÃO APLICADO ATÉ PRI. QUAD. EXE. ATUAL (x)
19 - Total das Despesas custeadas com Superávit do FUNDEB	0,00	0,00	0,00	0,00	0,00
19.1- Total das despesas custeadas com FUNDEB - impostos e transferências de impostos	0,00	0,00	0,00	0,00	0,00
19.2- Total das Despesas custeadas com FUNDEB - complementação da União (VAAF + VAAT + VAAR)	0,00	0,00	0,00	0,00	0,00

RELATÓRIO RESUMIDO DA EXECUÇÃO ORÇAMENTÁRIA  
 DEMONSTR. DAS RECEITAS E DESPESAS  
 COM MANUTENÇÃO E DESENV. DO ENSINO - MDE  
 ORÇAMENTOS FISCAL E DA SEGURIDADE SOCIAL  
 5º bimestre de 2024 (Setembro a Outubro)

DESPESAS COM MANUTENÇÃO E DESENVOLVIMENTO DO ENSINO - MDE - CUSTEADAS COM RECEITA DE IMPOSTOS (EXCETO FUNDEB)

DESPESAS COM AÇÕES TÍPICAS DE MDE - RECEITAS DE IMPOSTOS - EXCETO FUNDEB (Por Área de Atuação) 6	DOTAÇÃO ATUALIZADA (c)	DESPESAS EMPENHADAS Até o Bimestre (d)	DESPESAS LIQUIDADAS Até o Bimestre (e)	DESPESAS PAGAS Até o Bimestre (f)
20 - TOTAL DAS DESPESAS COM AÇÕES TÍPICAS DE MDE CUSTEADAS COM RECEITAS DE IMPOSTOS	2.433.431,52	2.074.490,33	1.909.281,81	1.727.559,36
20.1 - Educação Infantil	4.001,00	0,00	0,00	0,00
20.2 - Ensino Fundamental	2.384.481,52	2.074.490,33	1.909.281,81	1.727.559,36
20.3 - Educação de Jovens e Adultos	1.500,00	0,00	0,00	0,00
20.4 - Educação Especial	2.500,00	0,00	0,00	0,00
20.5 - Administração Geral	0,00	0,00	0,00	0,00
20.6 - Transporte (Escolar)	0,00	0,00	0,00	0,00
20.7 - Outras	40.949,00	0,00	0,00	0,00

DESPESAS COM MANUTENÇÃO E DESENVOLVIMENTO DO ENSINO - MDE - CUSTEADAS COM RECEITA DE IMPOSTOS E COM RECURSOS DO FUNDEB

DESPESAS COM AÇÕES TÍPICAS DE MDE - RECEITAS DE IMPOSTOS E RECURSOS DO FUNDEB (Por Área de Atuação) 6	DOTAÇÃO ATUALIZADA (c)	DESPESAS EMPENHADAS Até o Bimestre (d)	DESPESAS LIQUIDADAS Até o Bimestre (e)	DESPESAS PAGAS Até o Bimestre (f)
21 - TOTAL DAS DESPESAS COM AÇÕES TÍPICAS DE MDE CUSTEADAS COM RECEITAS DE IMPOSTOS E	14.932.372,00	13.631.685,22	13.379.043,23	12.856.258,37
21.1 - EDUCAÇÃO INFANTIL	4.145.715,62	3.910.709,11	3.910.709,11	3.882.080,47
21.1.1 - Creche	0,00	3.910.709,11	3.910.709,11	3.882.080,47
21.1.2 - Pré-escola	4.145.715,62	0,00	0,00	0,00
21.2 - ENSINO FUNDAMENTAL	10.786.656,38	9.720.976,11	9.468.334,12	8.974.177,90

APURAÇÃO DAS DESPESAS PARA FINS DE LIMITE MÍNIMO CONSTITUCIONAL

	VALOR
22 - (+) TOTAL DAS DESPESAS DE MDE CUSTEADAS COM RECURSOS DE IMPOSTOS = (L20(d ou e))	1.909.281,81
23 - (+) TOTAL DAS RECEITAS TRANSFERIDAS AO FUNDEB = (L4)	5.092.779,49



RELATÓRIO RESUMIDO DA EXECUÇÃO ORÇAMENTÁRIA  
DEMONSTR. DAS RECEITAS E DESPESAS  
COM MANUTENÇÃO E DESENV. DO ENSINO - MDE  
ORÇAMENTOS FISCAL E DA SEGURIDADE SOCIAL  
5º bimestre de 2024 (Setembro a Outubro)

---

24 - (-) RECEITAS DO FUNDEB NÃO UTILIZADAS NO EXERCÍCIO, EM VALOR SUPERIOR A 10% = L(18q)		0,00
25 - (-) SUPERÁVIT PERMITIDO NO EXERCÍCIO IMEDIATAMENTE ANTERIOR NÃO APLICADO ATÉ O PRIMEIRO QUADRIMESTRE NO EXERCÍCIO ATUAL = L19.1(x)		0,00
26 - (-) RESTOS A PAGAR NÃO PROCESSADOS INSCRITOS NO EXERCÍCIO SEM DISPONIBILIDADE FINANCEIRA DE RECURSOS DE IMPOSTOS4		0,00



RELATÓRIO RESUMIDO DA EXECUÇÃO ORÇAMENTÁRIA  
 DEMONSTR. DAS RECEITAS E DESPESAS  
 COM MANUTENÇÃO E DESENV. DO ENSINO - MDE  
 ORÇAMENTOS FISCAL E DA SEGURIDADE SOCIAL  
 5º bimestre de 2024 (Setembro a Outubro)

31.3 - RECEITA DE ROYALTIES DESTINADOS À EDUCAÇÃO		322.500,00		0,00
31.4 - RECEITA DE OPERAÇÕES DE CRÉDITO VINCULADAS À EDUCAÇÃO		0,00		0,00
31.5 - OUTRAS RECEITAS PARA FINANCIAMENTO DO ENSINO		0,00		0,00
<hr/>				
	DOTAÇÃO	DESPESAS	DESPESAS	DESPESAS
	ATUALIZADA	EMPENHADAS	LIQUIDADAS	PAGAS
OUTRAS DESPESAS COM EDUCAÇÃO (Por Área de Atuação)6		Até o Bimestre	Até o Bimestre	Até o Bimestre
	(c)	(d)	(e)	(f)
<hr/>				
32 - TOTAL DAS OUTRAS DESPESAS COM EDUCAÇÃO	2.153.507,19	8.782.759,25	8.782.438,75	8.694.354,23
32.1 - EDUCAÇÃO INFANTIL	39.882,00	29.396,20	29.396,20	29.396,20
32.2 - ENSINO FUNDAMENTAL	2.109.625,19	8.583.997,64	8.583.677,14	8.496.956,13
32.3 - ENSINO MÉDIO	0,00	0,00	0,00	0,00
32.4 - ENSINO SUPERIOR	0,00	0,00	0,00	0,00
32.5 - ENSINO PROFISSIONAL	0,00	0,00	0,00	0,00
32.6 - ENSINO DE JOVENS E ADULTOS	0,00	169.365,41	169.365,41	168.001,90
32.7 - EDUCAÇÃO ESPECIAL	4.000,00	0,00	0,00	0,00
32.8 - OUTRAS	0,00	0,00	0,00	0,00
<hr/>				
	DOTAÇÃO	DESPESAS	DESPESAS	DESPESAS
	ATUALIZADA	EMPENHADAS	LIQUIDADAS	PAGAS
TOTAL GERAL DAS DESPESAS COM EDUCAÇÃO		Até o Bimestre	Até o Bimestre	Até o Bimestre
	(c)	(d)	(e)	(f)
<hr/>				
33 - TOTAL GERAL DAS DESPESAS COM EDUCAÇÃO (10 + 20 + 32)	17.127.929,19	15.761.963,48	15.509.000,99	14.946.139,83
33.1 - Despesas Correntes	15.774.750,84	14.480.385,83	14.227.423,34	13.664.562,18
33.1.1 - Pessoal Ativo	11.901.530,14	11.201.683,96	11.201.683,96	11.112.738,62
33.1.2 - Pessoal Inativo	0,00	0,00	0,00	0,00
33.1.3 - Transferências às instituições comunitárias, confessionais ou filantrópicas sem fins lucrativos	10.103,00	0,00	0,00	0,00
33.1.4 - Outras Despesas Correntes	3.863.117,70	3.278.701,87	3.025.739,38	2.551.823,56
33.2 - Despesas de Capital	1.353.178,35	1.281.577,65	1.281.577,65	1.281.577,65
33.2.1 - Transferências às instituições comunitárias, confessionais ou filantrópicas sem fins lucrativos	2.106,00	0,00	0,00	0,00
33.2.2 - Outras Despesas de Capital	1.351.072,35	1.281.577,65	1.281.577,65	1.281.577,65

RELATÓRIO RESUMIDO DA EXECUÇÃO ORÇAMENTÁRIA  
DEMONSTR. DAS RECEITAS E DESPESAS  
COM MANUTENÇÃO E DESENV. DO ENSINO - MDE  
ORÇAMENTOS FISCAL E DA SEGURIDADE SOCIAL  
5º bimestre de 2024 (Setembro a Outubro)

---

---


CONTROLE DA DISPONIBILIDADE FINANCEIRA E CONCILIAÇÃO BANCÁRIA	FUNDEB (ae)	SALÁRIO EDUCAÇÃO (af)
34 - DISPONIBILIDADE FINANCEIRA EM 31 DE DEZEMBRO DE 2023	1.339,19	0,00


RELATÓRIO RESUMIDO DA EXECUÇÃO ORÇAMENTÁRIA  
DEMONSTR. DAS RECEITAS E DESPESAS  
COM MANUTENÇÃO E DESENV. DO ENSINO - MDE  
ORÇAMENTOS FISCAL E DA SEGURIDADE SOCIAL  
5º bimestre de 2024 (Setembro a Outubro)


35 - (+) INGRESSO DE RECURSOS ATÉ O BIMESTRE (orçamentário)	12.012.245,81	677.379,77
36 - (-) PAGAMENTOS EFETUADOS ATÉ O BIMESTRE (orçamentário e restos a pagar)	11.514.338,48	598.837,33
37 - (=) DISPONIBILIDADE FINANCEIRA ATÉ O BIMESTRE	499.246,52	78.542,44
38 - (+) AJUSTES POSITIVOS (RETENÇÕES E OUTROS VALORES EXTRAORÇAMENTÁRIOS)	0,00	0,00
39 - (-) AJUSTES NEGATIVOS (OUTROS VALORES EXTRAORÇAMENTÁRIOS)	0,00	0,00
40 - (=) SALDO FINANCEIRO CONCILIADO(Saldo Bancário)	499.246,52	78.542,44


FONTE: SISTEMA: Aspec Informática - UNIDADE RESPONSÁVEL: Prefeitura Municipal de Abaiara - DATA DA EMISSÃO: 26/11/2024 - HORA DA EMISSÃO: 16:23:56

- Os valores informados devem corresponder ao efetivamente transferido. Os percentuais correspondem ao disposto na legislação.
- Limites mínimos anuais a serem cumpridos no encerramento do exercício.
- Art. 25, parágrafo 3º, Lei 14.113/2020: Até 10% (dez por cento) dos recursos recebidos à conta dos Fundos, inclusive relativos à complementação da União, nos termos do parágrafo 2º do art. 16 desta Lei, poderão ser utilizados no primeiro quadrimestre do exercício imediatamente subsequente, mediante abertura de crédito adicional.
- Os valores referentes à parcela dos Restos a Pagar inscritos sem disponibilidade financeira deverão ser informados somente no RREO do último bimestre do exercício.
- Nos cinco primeiros bimestres do exercício o acompanhamento será feito com base na despesa liquidada. No último bimestre do exercício, o valor deverá corresponder ao total da despesa empenhada.
- As linhas representam áreas de atuação e não correspondem exatamente às subfunções da Função Educação. As despesas classificadas nas demais subfunções típicas e nas subfunções atípicas deverão ser rateadas para essas áreas de atuação.
- Valor inscrito em RPNP sem disponibilidade de caixa, que não será considerado na apuração dos indicadores e limites. Para as linhas 15, 16 e 17, deverá ser comparado o total inscrito em RPNP com a disponibilidade de caixa por fonte de recursos. Para a linha 14, deverá ser verificada a diferença entre a disponibilidade nas Fontes do Fundeb e os RPNP referentes a essas despesas. Para a linha 18, deverá ser verificada a diferença entre as disponibilidades na Fonte VAAT e os RPNP dessas despesas.
- Controle da execução de restos a pagar considerados no cumprimento do limite mínimo dos exercícios anteriores.
- Nesta coluna não devem ser informados valores inferiores a 0 (zero).
- Essa coluna não deve conter percentual superior a 100%. Caso isso ocorra, em razão de valores informados na coluna (i), os percentuais devem ser ajustados para 100%.

  
AFONSO TAVARES LEITE  
PREFEITO MUNICIPAL

  
INFOCONT - ASSESSORIA CONTABIL MUNICIPAL  
CONTADOR

  
RAIMUNDO MOREIRA DA SILVA  
ORDENADOR DE DESPESAS

  
ROBERTA LILIA SERAFIM TAVARES  
CONTROLADORA DO MUNICÍPIO

RREO - ANEXO XII (LC 141/2012, art. 35)

RS 1,00

RECEITAS RESULTANTES DE IMPOSTOS E TRANSFERÊNCIAS CONSTITUCIONAIS E LEGAIS	PREVISÃO INICIAL	PREVISÃO ATUALIZADA (a)	RECEITAS REALIZADAS	
			ATÉ O BIMESTRE (b)	% (b/a) x100
RECEITA DE IMPOSTOS (I)	1.654.000,00	1.654.000,00	1.764.555,93	106,68
Receita Resultante do Imposto Predial e Territorial Urbano - IPTU	56.500,00	56.500,00	20.226,80	35,80
Receita Resultante do Imposto sobre Transmissão Inter Vivos - ITBI	30.000,00	30.000,00	12.152,00	40,51
Receita Resultante do Imposto sobre Serviços de Qualquer Natureza - ISS	742.500,00	742.500,00	940.692,07	126,69
Receita Resultante do Imposto de Renda e Provento de Qualquer Natureza Retido na Fonte - IRRF	825.000,00	825.000,00	791.485,06	95,94
RECEITAS DE TRANSFERÊNCIAS CONSTITUCIONAIS E LEGAIS (II)	30.547.000,00	30.547.000,00	25.463.898,10	83,36
Cota Parte FPM	22.704.000,00	22.704.000,00	18.051.468,34	79,51
Cota Parte ITR	1.000,00	1.000,00	2.423,93	242,39
Cota Parte IPVA	756.000,00	756.000,00	414.727,55	54,86
Cota Parte ICMS	7.063.000,00	7.063.000,00	6.975.071,06	98,76
Cota Parte IPI - Exportação	23.000,00	23.000,00	20.207,22	87,86
Outras Transferências Compensações Financeiras Provenientes de Impostos e Transferências Constitucionais	0,00	0,00	0,00	0,00
<b>TOTAL DAS RECEITAS RESULTANTES DE IMPOSTOS E TRANSFERÊNCIAS CONSTITUCIONAIS E LEGAIS (III) = I+II</b>	<b>32.201.000,00</b>	<b>32.201.000,00</b>	<b>27.228.454,03</b>	<b>84,56</b>

DESPESAS COM AÇÕES E SERVIÇOS PÚBLICOS DE SAÚDE (ASPS) POR SUBFUNÇÕES E CATEGORIA ECONÔMICA	DOTAÇÃO INICIAL	DOTAÇÃO ATUALIZADA (c)	DESPESAS EMPENHADAS		DESPESAS LIQUIDADAS		DESPESAS PAGAS	
			ATÉ O BIMESTRE	%	ATÉ O BIMESTRE	%	ATÉ O BIMESTRE	%
			(d)	(d/c) x100	(e)	(e/c) x100	(f)	(f/c) x100
ATENÇÃO BÁSICA (IV)	2.946.457,00	4.372.461,47	3.792.854,38	86,74	3.595.940,52	82,24	3.072.477,86	70,27
Despesas Correntes	2.844.357,00	4.338.805,47	3.792.854,38	87,42	3.595.940,52	82,88	3.072.477,86	70,81
Despesas de Capital	102.100,00	33.656,00	0,00	0,00	0,00	0,00	0,00	0,00
ASSISTÊNCIA HOSPITALAR E AMBULATORIAL (V)	1.616.593,00	2.622.096,66	2.512.599,74	95,82	2.449.938,74	93,43	1.906.019,37	72,69
Despesas Correntes	1.614.093,00	2.621.596,66	2.512.599,74	95,84	2.449.938,74	93,45	1.906.019,37	72,70
Despesas de Capital	2.500,00	500,00	0,00	0,00	0,00	0,00	0,00	0,00
SUPORTE PROFILÁTICO E TERAPÊUTICO (VI)	90.200,00	107.280,00	105.633,02	98,46	88.027,51	82,05	88.027,51	82,05
Despesas Correntes	90.200,00	107.280,00	105.633,02	98,46	88.027,51	82,05	88.027,51	82,05

Despesas de Capital	0,00	0,00	0,00	0,00	0,00	0,00	0,00	0,00	0,00
VIGILÂNCIA SANITÁRIA (VII)	374.300,00	305.955,20	103.212,12	33,73	103.212,12	33,73	98.815,15	32,30	
Despesas Correntes	373.800,00	305.954,20	103.212,12	33,73	103.212,12	33,73	98.815,15	32,30	
Despesas de Capital	500,00	1,00	0,00	0,00	0,00	0,00	0,00	0,00	
VIGILÂNCIA EPIDEMIOLÓGICA (VIII)	0,00	0,00	0,00	0,00	0,00	0,00	0,00	0,00	
Despesas Correntes	0,00	0,00	0,00	0,00	0,00	0,00	0,00	0,00	
Despesas de Capital	0,00	0,00	0,00	0,00	0,00	0,00	0,00	0,00	
ALIMENTAÇÃO E NUTRIÇÃO (IX)	0,00	0,00	0,00	0,00	0,00	0,00	0,00	0,00	
Despesas Correntes	0,00	0,00	0,00	0,00	0,00	0,00	0,00	0,00	
Despesas de Capital	0,00	0,00	0,00	0,00	0,00	0,00	0,00	0,00	
OUTRAS SUBFUNÇÕES (X)	0,00	0,00	0,00	0,00	0,00	0,00	0,00	0,00	
Despesas Correntes	0,00	0,00	0,00	0,00	0,00	0,00	0,00	0,00	
Despesas de Capital	0,00	0,00	0,00	0,00	0,00	0,00	0,00	0,00	
<b>TOTAL (XI)=(IV+V+VI+VII+VIII+IX+X)</b>	<b>5.027.550,00</b>	<b>7.407.793,33</b>	<b>6.514.299,26</b>	<b>87,94</b>	<b>6.237.118,89</b>	<b>84,20</b>	<b>5.165.339,89</b>	<b>69,73</b>	

APURAÇÃO DO CUMPRIMENTO DO LIMITE MÍNIMO PARA APLICAÇÃO EM ASPS	DESPESAS EMPENHADAS (d)	DESPESAS LIQUIDADAS (e)	DESPESAS PAGAS (f)
Total das Despesas com ASPS (XII)=(XI)	6.514.299,26	6.237.118,89	5.165.339,89
(-) Restos a Pagar Não Processados inscritos indevidamente no exercício sem Disponibilidade Financeira (XIII)	0,00	0,00	0,00
(-) Despesas Custeadas com Recursos Vinculados à Parcela do Percentual Mínimo que não foi Aplicada em ASPS em Exercícios Anteriores (XIV)	0,00	0,00	0,00
(-) Despesas Custeadas com Disponibilidade de Caixa Vinculada aos Restos a Pagar Cancelados (XV)	0,00	0,00	0,00
<b>(=) VALOR APLICADO EM ASPS (XVI) = (XII - XIII - XIV - XV)</b>	<b>6.514.299,26</b>	<b>6.237.118,89</b>	<b>5.165.339,89</b>
Despesa Mínima a ser Aplicada em ASPS (XVII) = (III) x 15% (LC 141/2012)			4.084.268,10
Despesa Mínima a ser Aplicada em ASPS (XVII) = (III) x 0,00% (Lei Orgânica Municipal)			0,00
Diferença entre o Valor Aplicado e a Despesa Mínima a ser Aplicada (XVIII) = (XVI (d ou e) - XVII)1			2.152.850,79
Limite não Cumprido (XIX) = (XVIII) (Quando valor for inferior a zero)			0,00

---

PPERCENTUAL DA RECEITA DE IMPOSTOS E TRANSFERÊNCIAS CONSTITUCIONAIS E LEGAIS APLICADO EM ASP(S)(XVI / III) \*100 (mínimo de 15% conforme LC nº 141/2012 ou % da Lei Orgânica Municipal)

---

22,91



CONTROLE DO VALOR REFERENTE AO PERCENTUAL MÍNIMO NÃO CUMPRIDO EM EXERCÍCIOS ANTERIORES PARA  FINS DE APLICAÇÃO DOS RECURSOS VINCULADOS CONFORME ARTIGOS 25 E 26 DA LC 141/2012	LIMITE NÃO CUMPRIDO										
	SALDO INICIAL (h)	Despesas Custeadas no Exercício de Referência			SALDO FINAL (não aplicado) 1 (1)=(h-(i ou j))						
		Empenhadas (i)	Li quidadas (j)	Pagas (k)							
Diferença de limite não cumprido em 2024	0,00	0,00	0,00	0,00	0,00						
Diferença de limite não cumprido em 2023	0,00	0,00	0,00	0,00	0,00						
Diferença de limite não cumprido em Exercícios Anteriores	0,00	0,00	0,00	0,00	0,00						
TOTAL DA DIFERENÇA DE LIMITE NÃO CUMPRIDO EM EXERCÍCIOS ANTERIORES (XX)	0,00	0,00	0,00	0,00	0,00						
EXECUÇÃO DE RESTOS A PAGAR											
EXERCÍCIO DO EMPENHO	Valor Mínimo p/aplicação em ASPS (m)	Valor aplicado em ASPS no exercício (n)	Valor aplicado além do limite mínimo (o)=(n-m) se < 0 então (o) = 0	Total inscrito em RP no exercício (p)	RPNP Inscritos Indevidamente no exercício sem Disponibi- lidade Finan- ceira(q)=(XIIId)	Valor inscrito em RP considerado no limite (r)=(p-(o+q)) se<0, (r)=0	Total de RP pagos (s)	Total de RP a pagar (t)	Total de RP cancelados ou prescritos (u)	Diferença entre valor aplicado além do limite e o total de RP cancelados (v)=((o+q)-u)	
Empenhos de 2024	0,00	0,00	0,00	0,00	0,00	0,00	0,00	0,00	0,00	0,00	
Empenhos de 2023	0,00	0,00	0,00	0,00	0,00	0,00	0,00	0,00	0,00	0,00	
Empenhos de 2022	0,00	0,00	0,00	0,00	0,00	0,00	0,00	0,00	0,00	0,00	
Empenhos de 2021	0,00	0,00	0,00	0,00	0,00	0,00	0,00	0,00	0,00	0,00	
Empenhos de 2020 e anteriores	0,00	0,00	0,00	0,00	0,00	0,00	0,00	0,00	0,00	0,00	
TOTAL DOS RESTOS A PAGAR CANCELADOS OU PRESCRITOS ATÉ O FINAL DO EXERCÍCIO ATUAL QUE AFETARAM O CUMPRIMENTO DO LIMITE (XXI)							0,00				
TOTAL DOS RESTOS A PAGAR CANCELADOS OU PRESCRITOS ATÉ O FINAL DO EXERCÍCIO ANTERIOR QUE AFETARAM O CUMPRIMENTO DO LIMITE (XXII)							0,00				
TOTAL DOS RESTOS A PAGAR CANCELADOS OU PRESCRITOS NO EXERCÍCIO ATUAL QUE AFETARAM O CUMPRIMENTO DO LIMITE (XXIII) = (XXI - XXII)							0,00				

CONTROLE DE RESTOS A PAGAR CANCELADOS OU PRESCRITOS CONSIDERADOS PARA FINS DE APLICAÇÃO DA DISPONIBILIDADE DE CAIXA CONFORME ARTIGO 24 Parágrafo 1º e 2º DA LC 141/2012	LIMITE NÃO CUMPRIDO				
	SALDO INICIAL (w)	Despesas Custeadas no Exercício de Referência			SALDO FINAL (não aplicado)1 (aa)=(w- (x ou y))
		Empenhadas (x)	Liquidadas (y)	Pagas (z)	
Restos a pagar cancelados ou prescritos em 2024 a serem compensados (XXIV)	0,00	0,00	0,00	0,00	0,00
Restos a pagar cancelados ou prescritos em 2023 a serem compensados (XXV)	0,00	0,00	0,00	0,00	0,00
Restos a pagar cancelados ou prescritos em exercícios anteriores a serem compensados (XXVI)	0,00	0,00	0,00	0,00	0,00
TOTAL DE RESTOS A PAGAR CANCELADOS OU PRESCRITOS A COMPENSAR (XXVII)	0,00	0,00	0,00	0,00	0,00

RECEITAS ADICIONAIS PARA O FINANCIAMENTO DA SAÚDE NÃO COMPUTADAS NO CÁLCULO DO MÍNIMO	PREVISÃO	PREVISÃO	RECEITAS REALIZADAS	
	INICIAL	ATUALIZADA (c)	ATÉ O BIMESTRE (d)	% (d/c)*100
RECEITAS DE TRANSFERÊNCIAS PARA A SAÚDE (XXVIII)	5.269.801,00	5.269.801,00	4.706.864,38	89,32
Provenientes da União	4.993.500,00	4.993.500,00	4.606.864,38	92,26
Provenientes do Estado	264.801,00	264.801,00	100.000,00	37,76
Provenientes de Outros Municípios	11.500,00	11.500,00	0,00	0,00
RECEITAS DE OPERAÇÕES DE CRÉDITO INTERNAS E EXTERNAS VINCULADAS À SAÚDE (XXIX)	0,00	0,00	0,00	0,00
OUTRAS RECEITAS (XXX)	144.800,00	144.800,00	51.471,11	35,55
TOTAL DE RECEITAS ADICIONAIS PARA FINANCIAMENTO DA SAÚDE (XXXI)=(XXVIII+XXIX+XXX)	5.414.601,00	5.414.601,00	4.758.335,49	87,88

DESPESAS COM SAÚDE POR SUBFUNÇÕES E CATEGORIA ECONÔMICA NÃO COMPUTADAS NO CÁLCULO DO MÍNIMO	DOTAÇÃO INICIAL	DOTAÇÃO ATUALIZADA (c)	DESPESAS EMPENHADAS		DESPESAS LIQUIDADAS		DESPESAS PAGAS	
			ATÉ O BIMESTRE	%	ATÉ O BIMESTRE	%	ATÉ O BIMESTRE	%
			(d)	(d/c)x100	(e)	(e/c)x100	(f)	(f/c)x100
ATENÇÃO BÁSICA (XXXII)	2.853.904,00	3.777.653,35	3.262.249,84	86,36	3.167.365,28	83,84	2.946.380,70	77,99
Despesas Correntes	2.725.004,00	3.705.085,75	3.211.503,24	86,68	3.129.148,68	84,46	2.916.681,70	78,72
Despesas de Capital	128.900,00	72.567,60	50.746,60	69,93	38.216,60	52,66	29.699,00	40,93
ASSISTÊNCIA HOSPITALAR E AMBULATORIAL (XXXIII)	2.317.669,00	1.369.670,12	972.412,85	71,00	897.741,05	65,54	755.057,30	55,13
Despesas Correntes	1.602.180,00	1.191.081,12	868.720,65	72,94	794.048,85	66,67	654.965,10	54,99

RELATÓRIO RESUMIDO DA EXECUÇÃO ORÇAMENTÁRIA  
 DEMONSTRATIVO DAS RECEITAS E DESPESAS COM  
 AÇÕES E SERVIÇOS PÚBLICOS DE SAÚDE  
 ORÇAMENTOS FISCAL E DA SEGURIDADE SOCIAL  
 5º bimestre de 2024 (Setembro a Outubro)

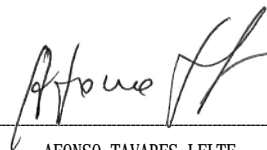
Despesas de Capital	715.489,00	178.589,00	103.692,20	58,06	103.692,20	58,06	100.092,20	56,05
SUORTE PROFILÁTICO E TERAPÊUTICO (XXXIV)	20.720,00	20.720,00	0,00	0,00	0,00	0,00	0,00	0,00
Despesas Correntes	18.120,00	18.120,00	0,00	0,00	0,00	0,00	0,00	0,00
Despesas de Capital	2.600,00	2.600,00	0,00	0,00	0,00	0,00	0,00	0,00
VIGILÂNCIA SANITÁRIA (XXXV)	455.204,00	410.509,80	284.772,32	69,37	284.772,32	69,37	284.772,32	69,37
Despesas Correntes	452.904,00	408.209,80	284.772,32	69,76	284.772,32	69,76	284.772,32	69,76
Despesas de Capital	2.300,00	2.300,00	0,00	0,00	0,00	0,00	0,00	0,00
VIGILÂNCIA EPIDEMIOLÓGICA (XXXVI)	31.404,00	6,00	0,00	0,00	0,00	0,00	0,00	0,00
Despesas Correntes	21.404,00	4,00	0,00	0,00	0,00	0,00	0,00	0,00
Despesas de Capital	10.000,00	2,00	0,00	0,00	0,00	0,00	0,00	0,00
ALIMENTAÇÃO E NUTRIÇÃO (XXXVII)	0,00	0,00	0,00	0,00	0,00	0,00	0,00	0,00
Despesas Correntes	0,00	0,00	0,00	0,00	0,00	0,00	0,00	0,00
Despesas de Capital	0,00	0,00	0,00	0,00	0,00	0,00	0,00	0,00
OUTRAS SUBFUNÇÕES (XXXVIII)	0,00	0,00	0,00	0,00	0,00	0,00	0,00	0,00
Despesas Correntes	0,00	0,00	0,00	0,00	0,00	0,00	0,00	0,00
Despesas de Capital	0,00	0,00	0,00	0,00	0,00	0,00	0,00	0,00

TOTAL DAS DESPESAS NÃO COMPUTADAS NO CÁLCULO DO MÍNIMO (XXXIX)=(XXXII+XXXIII+XXXIV+XXXV+XXXVI+XXXVII+XXXVIII)	5.678.901,00	5.578.559,27	4.519.435,01	81,01	4.349.878,65	77,97	3.986.210,32	71,46
---	--------------	--------------	--------------	-------	--------------	-------	--------------	-------

DESPESAS TOTAIS COM SAÚDE	DOTAÇÃO INICIAL	DOTAÇÃO ATUALIZADA (c)	DESPESAS EMPENHADAS		DESPESAS LIQUIDADAS		DESPESAS PAGAS	
			ATÉ O BIMESTRE	%	ATÉ O BIMESTRE	%	ATÉ O BIMESTRE	%
			(d)	(d/c)x100	(e)	(e/c)x100	(f)	(f/c)x100
ATENÇÃO BÁSICA (XL)=(IV + XXXII)	5.800.361,00	8.150.114,82	7.055.104,22	86,56	6.763.305,80	82,98	6.018.858,56	73,85
ASSISTÊNCIA HOSPITALAR E AMBULATORIAL (XLI)=(V + XXXIII)	3.934.262,00	3.991.766,78	3.485.012,59	87,31	3.347.679,79	83,86	2.661.076,67	66,66
SUORTE PROFILÁTICO E TERAPÊUTICO (XLII)=(VI + XXXIV)	110.920,00	128.000,00	105.633,02	82,53	88.027,51	68,77	88.027,51	68,77
VIGILÂNCIA SANITÁRIA (XLIII)=(VII + XXXV)	829.504,00	716.465,00	387.984,44	54,15	387.984,44	54,15	383.587,47	53,54
VIGILÂNCIA EPIDEMIOLÓGICA (XLIV)=(VIII + XXXVI)	31.404,00	6,00	0,00	0,00	0,00	0,00	0,00	0,00
ALIMENTAÇÃO E NUTRIÇÃO (XLV)=(IX + XXXVII)	0,00	0,00	0,00	0,00	0,00	0,00	0,00	0,00
OUTRAS SUBFUNÇÕES (XLVI)=(X + XXXVIII)	0,00	0,00	0,00	0,00	0,00	0,00	0,00	0,00
TOTAL DAS DESPESAS COM SAÚDE (XLVII)=(XI + XXXIX)	10.706.451,00	12.986.352,60	11.033.734,27	84,96	10.586.997,54	81,52	9.151.550,21	70,47

Notas:


- (1) Nos cinco primeiros bimestres do exercício, o acompanhamento será feito com base na despesa liquidada.  
No último bimestre do exercício, o valor deverá corresponder ao total da despesa empenhada.
- (2) Até o exercício de 2018, o controle da execução dos restos a pagar considerava apenas os valores dos restos a pagar não processados (regra antiga).  
A partir do exercício de 2019, o controle da execução dos restos a pagar considera os restos a pagar processados e não processados (regra nova).



AFONSO TAVARES LEITE  
PREFEITO MUNICIPAL



INFOCONT - ASSESSORIA CONTABIL MUNICIPAL  
CONTADOR



RAIMUNDO MOREIRA DA SILVA  
ORDENADOR DE DESPESAS





ROBERTA LILIA SERAFIM TAVARES  
CONTROLADORA DO MUNICÍPIO



TOTAL DAS DESPESAS CONSIDERADAS PARA O LIMITE (I) | 0,00 | 0,00 |

TOTAL DAS DESPESAS CONSIDERADAS PARA O LIMITE / RCL (%) |  
(V) = (I / IV) | 0,00 | 0,00 |

FONTE: SISTEMA: Aspec Informática - UNIDADE RESPONSÁVEL: Prefeitura Municipal de Abaiara - DATA DA EMISSÃO: 26/11/2024 - HORA DA EMISSÃO: 16:23:57  
NOTA:

 _____ AFONSO TAVARES LEITE PREFEITO MUNICIPAL	 _____ INFOCONT - ASSESSORIA CONTABIL MUNICIPAL CONTADOR
 _____ RAIMUNDO MOREIRA DA SILVA ORDENADOR DE DESPESAS	 _____ ROBERTA LILIA SERAFIM TAVARES CONTROLADORA DO MUNICIPIO

RREO - Anexo 14 (LRF, Art. 48)

R\$ 1,00

BALANÇO ORÇAMENTÁRIO	Até o Bimestre
<b>RECEITAS</b>	
Previsão Inicial	53.000.000,00
Previsão Atualizada	53.000.000,00
Receitas Realizadas	45.098.419,00
Déficit Orçamentário	0,00
Saldos de Exercícios Anteriores (Utilizados para créditos Adicionais)	0,00
<b>DESPESAS</b>	
Dotação Inicial	53.000.000,00
Dotação Atualizada	53.761.480,17
Despesas Empenhadas	44.814.513,13
Despesas Liquidadas	43.470.405,34
Despesas Pagas	40.234.053,60
Superávit Orçamentário	1.628.013,66
<b>DESPESAS POR FUNÇÃO/SUBFUNÇÃO</b>	<b>Até o Bimestre</b>
Despesas Empenhadas	44.814.513,13
Despesas Liquidadas	43.470.405,34
<b>RECEITA CORRENTE LÍQUIDA - RCL</b>	<b>Até o Bimestre</b>
Receita Corrente Líquida	54.295.814,62
Receita Corrente Líquida Ajustada para Cálculo dos Limites de Endividamento	53.723.386,66
Receita Corrente Líquida Ajustada para Cálculo dos Limites da Despesa com Pessoal	53.723.386,66
<b>RECEITAS E DESPESAS DOS REGIME PRÓPRIO DE PREVIDÊNCIA DOS SERVIDORES</b>	<b>Até o Bimestre</b>
Fundo em Capitalização (PLANO PREVIDENCIÁRIO)	
Receitas Previdenciárias Realizadas	0,00
Despesas Previdenciárias Empenhadas	0,00
Despesas Previdenciárias Liquidadas	0,00

RELATÓRIO RESUMIDO DA EXECUÇÃO ORÇAMENTÁRIA  
 DEMONSTRATIVO SIMPLIFICADO DO REL. RESUMIDO DA EXECUÇÃO ORÇAMENTÁRIA  
 ORÇAMENTOS FISCAL E DA SEGURIDADE SOCIAL  
 5º bimestre de 2024 (Setembro a Outubro)

Despesas Previdenciárias Pagas	0,00
Resultado Previdenciário	0,00
Fundo em Repartição (PLANO FINANCEIRO)	
Receitas Previdenciárias Realizadas	0,00
Despesas Previdenciárias Empenhada	0,00
Despesas Previdenciárias Liquidadas	0,00
Despesas Previdenciárias Pagas	0,00
Resultado Previdenciário	0,00

RESULTADOS PRIMÁRIO E NOMINAL	Meta fixada no Anexo de Metas Fiscais da LDO (a)	Resultado apurado até o bimestre (b)	% em relação (b/a)
Resultado Primário (sem RPPS) - Acima da linha	4.016.403,83	2.778.045,22	69,17 %
Resultado Nominal (sem RPPS) - Abaixo da linha	4.034.438,63	3.325.894,17	77,77 %

RESTOS A PAGAR POR PODER E MINISTÉRIO PÚBLICO	Inscrição	Cancelamento Até o Bimestre	Pagamento Até o Bimestre	Saldo a Pagar
RESTOS A PAGAR PROCESSADOS	3.123.151,67	0,00	2.486.398,25	636.753,42
Poder Executivo	3.123.151,67	0,00	2.486.398,25	636.753,42
Poder Legislativo	0,00	0,00	0,00	0,00
Poder Judiciário	0,00	0,00	0,00	0,00
Ministério Público	0,00	0,00	0,00	0,00
Defensoria Pública	0,00	0,00	0,00	0,00
RESTOS A PAGAR NÃO PROCESSADOS	463.254,76	0,00	51.099,08	412.155,68
Poder Executivo	463.254,76	0,00	51.099,08	412.155,68
Poder Legislativo	0,00	0,00	0,00	0,00
Poder Judiciário	0,00	0,00	0,00	0,00
Ministério Público	0,00	0,00	0,00	0,00
Defensoria Pública	0,00	0,00	0,00	0,00
<b>TOTAL</b>	<b>3.586.406,43</b>	<b>0,00</b>	<b>2.537.497,33</b>	<b>1.048.909,10</b>



DESPESAS COM MANUTENÇÃO E DESENVOLVIMENTO DO ENSINO	Valor Apurado Até o Bimestre	Limites Constitucionais Anuais	
		% Mínimo a Aplicar no Exercício	% Aplicado Até o Bimestre
Mínimo Anual de < 25% > das Receitas de Impostos na Manutenção e Desenvolvimento do Ensino	7.002.061,30	25%	24,53
Mínimo Anual de 70% do FUNDEB na Remuneração dos Profissionais da Educação Básica	3.663.175,31	70%	30,50
Percentual de 50% da Complementação da União ao FUNDEB (VAAT) na Educação Infantil	1.589.757,84	50%	74,87
Mínimo de 15% da Complementação da União ao FUNDEB (VAAT) em Despesa de Capital	175.654,89	15%	8,27

RECEITAS DE OPERAÇÕES DE CRÉDITO E DESPESAS DE CAPITAL	Valor Apurado no Exercício	Saldo não realizado
Receitas de Operações de Crédito		
Despesa de Capital Líquida		

PROJEÇÃO ATUARIAL DOS REGIMES DE PREVIDÊNCIA	EXERCÍCIO	10o. EXERCÍCIO	20o. EXERCÍCIO	35o. EXERCÍCIO
Fundo em Capitalização (Plano Previdenciário)				
Receitas Previdenciárias				
Despesas Previdenciárias				
Resultado Previdenciário				
Fundo em Repartição (Plano Financeiro)				
Receitas Previdenciárias				
Despesas Previdenciárias				
Resultado Previdenciário				



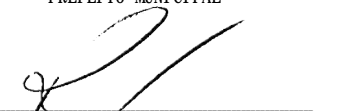

RELATÓRIO RESUMIDO DA EXECUÇÃO ORÇAMENTÁRIA  
 DEMONSTRATIVO SIMPLIFICADO DO REL. RESUMIDO DA EXECUÇÃO ORÇAMENTÁRIA  
 ORÇAMENTOS FISCAL E DA SEGURIDADE SOCIAL  
 5º bimestre de 2024 (Setembro a Outubro)

RECEITA DA ALIENAÇÃO DE ATIVOS E APLICAÇÃO DOS RECURSOS	Valor Apurado no Exercício	Saldo a Realizar
Receitas da Alienação de Ativos		
Aplicação dos Recursos da Alienação de Ativos		

DESPESAS COM AÇÕES E SERVIÇOS PÚBLICOS DE SAÚDE	Valor Apurado Até o Bimestre	Limite Constitucional Anual	
		% Mínimo a Aplicar no Exercício	% Aplicado Até o Bimestre
Despesas com Ações e Serviços Públicos de Saúde executadas com recursos de impostos	6.237.118,89	15,00 %	22,91 %

DESPESAS DE CARÁTER CONTINUADO DERIVADAS DE PPP	Valor Apurado no Exercício Corrente
Total das Despesas Consideradas para o Limite / RCL (%)	

FONTE: SISTEMA: Aspec Informática - UNIDADE RESPONSÁVEL: Prefeitura Municipal de Abaiara - DATA DA EMISSÃO: 26/11/2024 - HORA DA EMISSÃO: 16:23:57

 AFONSO TAVARES LEITE PREFEITO MUNICIPAL	 INFOCONT - ASSESSORIA CONTABIL MUNICIPAL CONTADOR
 RAIMUNDO MOREIRA DA SILVA ORDENADOR DE DESPESAS	 ROBERTA LILIA SERAFIM TAVARES CONTROLADORA DO MUNICÍPIO