



PREFEITURA
Abaiara

CNPJ: 07.411.531/0001-16

CERTIDÃO DE PUBLICAÇÃO

Para os devidos fins de prova junto ao Tribunal de Contas do Estado do Ceará– TCE, em especial para atendimento das exigências da Instrução Normativa nº 03/2000 do TCM/CE, **CERTIFICAMOS** que o **Relatório Resumido da Execução Orçamentária – R.R.E.O.**, relativo ao **3º Bimestre de 2024**, foi publicado, **30/07/2024**, através do site: www.abaiara.ce.gov.br, cumprindo assim as determinações da Lei Complementar 101/2000 (Lei de Responsabilidade Fiscal), nos termos do Art. 48.

Paço da Prefeitura Municipal de Abaiara/CE, 30 de julho de 2024.


AFONSO TAVARES LEITE
Prefeito do Município



prefeituradeabaiara
<https://abaiara.ce.gov.br/>



prefeituraabaiara2017@gmail.com





Rua ExpeditoOliveira das Neves
Nº 70, Centro - 63240-000
Abaiara-Ce


				(f)		(h)			
DESPESAS (exceto intr- orçamentárias)(VIII)	53.000.000,00	53.000.000,00	10.371.305,38	27.355.615,36	25.644.384,64	9.591.475,48	24.692.715,63	28.307.284,37	22.632.929,59
DESPESAS CORRENTES	44.431.997,20	44.757.978,40	9.032.578,73	24.529.193,14	20.228.785,26	8.427.324,68	22.117.459,71	22.640.518,69	20.061.273,67
Pessoal e encargos so	26.408.712,37	26.902.571,74	5.212.096,23	14.369.435,77	12.533.135,97	5.294.202,11	14.248.811,09	12.653.760,65	13.480.985,72
Juros e encargos da d	129.600,00	129.000,00	0,00	0,00	129.000,00	0,00	0,00	129.000,00	0,00
Outras despesas corre	17.894.284,83	17.726.406,66	3.820.482,50	10.159.757,37	7.586.649,29	3.133.122,57	7.868.648,62	9.857.758,04	6.580.287,95
DESPESAS DE CAPITAL	8.418.002,80	8.092.021,60	1.338.726,65	2.826.422,22	5.265.599,38	1.164.150,80	2.575.255,92	5.516.765,68	2.571.655,92
Investimentos	7.034.202,80	6.858.221,60	1.088.726,65	2.186.422,22	4.671.799,38	999.421,65	2.097.117,22	4.761.104,38	2.093.517,22
Amortização de dívida	1.383.800,00	1.233.800,00	250.000,00	640.000,00	593.800,00	164.729,15	478.138,70	755.661,30	478.138,70
RESERVA DE CONTINGÊN	150.000,00	150.000,00	0,00	0,00	150.000,00	0,00	0,00	150.000,00	0,00
DESPESAS (intra- orçamentárias)(IX)	0,00	0,00	0,00	0,00	0,00	0,00	0,00	0,00	0,00
SUBTOTAL DAS DESPESAS(X)=(VIII+IX)	53.000.000,00	53.000.000,00	10.371.305,38	27.355.615,36	25.644.384,64	9.591.475,48	24.692.715,63	28.307.284,37	22.632.929,59
AMORTIZAÇÃO DA DÍVIDA REFINANCIAMENTO (XI)									
AMORT. DA DÍVIDA INT									
divida mobiliária									
divida contratual									
AMORT. DA DÍVIDA EXT									
divida mobiliária									
divida contratual									
TOTAL DAS DESPESAS (XII)=(X+XII)	53.000.000,00	53.000.000,00	10.371.305,38	27.355.615,36	25.644.384,64	9.591.475,48	24.692.715,63	28.307.284,37	22.632.929,59
SUPERAVIT (XIII)	-	-	-	388.901,14	-	-	3.051.800,87	-	5.113.586,91
TOTAL COM SUPERAVIT (XIV)=(XII+XIII)	53.000.000,00	53.000.000,00	10.371.305,38	27.744.516,50	25.644.384,64	9.591.475,48	27.744.516,50	28.307.284,37	27.744.516,50

RELATÓRIO RESUMIDO DA EXECUÇÃO ORÇAMENTÁRIA
 BALANÇO ORÇAMENTÁRIO
 ORÇAMENTOS FISCAL E DA SEGURIDADE SOCIAL
 3º bimestre de 2024 (Maio a Junho)

DESPESAS INTRA-ORÇAMENTÁRIAS	DOTAÇÃO INICIAL (d)	DOTAÇÃO ATUALIZADA (e)	DESPESAS EMPENHADAS		SALDO (g)=(e-f)	DESPESAS LIQUIDADAS		SALDO (i)=(e-h)	DESPESAS PAGAS ATÉ O BIMESTRE (j)
			NO BIMESTRE	ATÉ O BIMESTRE (f)		NO BIMESTRE	ATÉ O BIMESTRE (h)		
DESPESAS (intra- orçamentárias)(IX)	0,001	0,001	0,001	0,001	0,001	0,001	0,001	0,001	0,001
DESPESAS CORRENTES	0,001	0,001	0,001	0,001	0,001	0,001	0,001	0,001	0,001
Pessoal e encargos so	0,001	0,001	0,001	0,001	0,001	0,001	0,001	0,001	0,001
Juros e encargos da d	0,001	0,001	0,001	0,001	0,001	0,001	0,001	0,001	0,001
Outras despesas corre	0,001	0,001	0,001	0,001	0,001	0,001	0,001	0,001	0,001
DESPESAS DE CAPITAL	0,001	0,001	0,001	0,001	0,001	0,001	0,001	0,001	0,001
RESERVA DE CONTINGÊNCIA	0,001	0,001	0,001	0,001	0,001	0,001	0,001	0,001	0,001


 AFONSO TAVARES LEITE
 PREFEITO MUNICIPAL


 INFOCONT - ASSESSORIA CONTABIL MUNICIP
 CONTADOR


 RAIMUNDO NEREIA DA SILVA
 ORDENADOR DE DESPESAS


 ROBERTA LILIA SERAFIM TAVARES
 CONTROLADORA DO MUNICIPIO

FUNÇÃO / SUBFUNÇÃO	DOTAÇÃO INICIAL	DOTAÇÃO ATUALIZADA	DESPESAS EMPENHADAS				%	SALDO	DESPESAS LIQUIDADAS				%	SALDO
			NO BIMESTRE	ATE O BIMESTRE (b)	(b/total)	(c) = (a-b)			NO BIMESTRE	ATE O BIMESTRE (d)	(d/total)	(e) = (a-d)		
DESPESAS (EXCETO INTRA-ORÇAMENTARIAS) (1)														
	53.000.000,00	53.000.000,00	10.371.305,38	27.355.615,36	100,00	25.644.384,64	9.591.475,48	24.692.715,63	100,00	28.307.284,37				
LEGISLATIVA														
Ação Legislativa	3.661.770,33	3.661.770,33	0,00	0,00	0,00	3.661.770,33	0,00	0,00	0,00	3.661.770,33				
ADMINISTRAÇÃO														
Administração Geral	6.743.910,67	7.761.911,25	1.596.337,90	5.562.629,80	20,33	2.199.281,45	1.660.650,74	5.136.113,34	20,80	2.625.797,91				
Administração Financeira	4.143.925,00	4.997.892,77	1.149.211,31	3.523.267,76	12,88	1.474.625,01	1.095.601,70	3.219.540,23	13,04	1.778.352,54				
Administração Social	2.445.619,67	2.610.652,48	428.682,66	1.993.078,55	7,29	637.573,93	546.605,11	1.870.289,62	7,57	740.362,86				
Controle Interno	104.366,00	104.366,00	12.624,58	32.460,90	0,12	71.905,10	12.624,58	32.460,90	0,13	71.905,10				
Comunicação Social	49.000,00	49.000,00	5.819,35	13.822,59	0,05	35.177,41	5.819,35	13.822,59	0,06	35.177,41				
ASSISTENCIA SOCIAL														
Assistência à Criança e ao Adolescente	2.872.887,00	2.934.357,00	490.153,43	1.397.579,77	5,11	1.536.777,23	473.950,19	1.196.773,96	4,85	1.737.583,04				
Assistência Comunitária	229.542,00	231.842,00	44.995,33	120.255,36	0,44	111.586,64	41.795,33	117.039,35	0,47	114.802,64				
Assistência Geral	2.370.593,00	2.384.493,00	357.396,31	1.059.884,80	3,87	1.324.608,20	375.736,04	957.563,63	3,88	1.426.929,37				
Outras Subfunções	270.752,00	316.022,00	87.761,79	217.439,61	0,79	98.582,39	56.418,82	122.170,97	0,49	193.851,03				
SALDE	2.000,00	2.000,00	0,00	0,00	0,00	2.000,00	0,00	0,00	0,00	2.000,00				
Atenção Básica	11.090.551,00	11.478.638,02	2.895.975,35	7.101.336,74	25,96	4.377.301,28	2.485.858,06	6.155.532,33	24,93	5.323.105,69				
Assistência Hospitalar e Ambulatorial	5.865.461,00	6.736.917,19	1.796.940,66	4.568.946,69	16,70	2.167.970,50	1.598.394,87	4.018.022,68	16,27	2.718.894,51				
Assistência Profissionais e Apoio	4.245.262,00	3.755.812,83	931.682,85	2.087.915,99	7,63	1.667.896,84	739.673,02	1.728.246,60	7,00	2.027.566,23				
Vigilância Sanitária	110.920,00	117.000,00	41.079,50	88.027,52	0,32	28.972,48	21.517,83	52.816,51	0,21	64.183,49				
Vigilância Epidemiológica	837.504,00	837.504,00	126.272,34	356.446,54	1,30	481.057,46	126.272,34	356.446,54	1,44	481.057,46				
TRABALHO														
Fomento ao Trabalho	31.404,00	31.404,00	0,00	0,00	0,00	31.404,00	0,00	0,00	0,00	31.404,00				
EDUCAÇÃO														
Fomento ao Trabalho	4.000,00	4.000,00	0,00	0,00	0,00	4.000,00	0,00	0,00	0,00	4.000,00				
Ensino Fundamental	19.600.481,00	19.605.265,83	4.304.612,35	9.768.607,17	35,71	9.836.658,66	4.067.873,71	9.229.637,52	37,38	10.375.628,31				
Ensino Superior	16.345.956,80	15.870.739,19	3.272.884,81	7.230.358,78	26,43	8.640.380,41	3.036.146,17	6.691.389,13	27,10	9.179.350,06				
Educação Infantil	16.900,00	21.900,00	0,00	19.474,50	0,07	2.425,50	0,00	19.474,50	0,08	2.425,50				
	2.921.306,00	3.336.308,44	992.311,30	2.416.560,28	8,83	979.748,16	992.311,30	2.416.560,28	9,79	979.748,16				

RREO - Anexo 2 (LRF, Art.52, inciso II, alínea 'c')

R\$ 1,00

FUNÇÃO / SUBFUNÇÃO	DOTAÇÃO INICIAL	DOTAÇÃO ATUALIZADA	DESPESAS EMPENHADAS		%	SALDO	DESPESAS LIQUIDADAS		%	SALDO		
			NO BIMESTRE	ATE O BIMESTRE (b)			(c) = (a-b)	NO BIMESTRE			ATE O BIMESTRE (d)	(e) = (a-d)
Educação de jovens e adultos	309.818,20	309.818,20	39.416,24	102.213,61	0,37	207.604,59	39.416,24	102.213,61	0,41	207.604,59		
Educação Especial	6.500,00	6.500,00	0,00	0,00	0,00	6.500,00	0,00	0,00	0,00	6.500,00		
CULTURA	407.656,00	566.909,32	147.755,81	303.343,39	1,11	263.565,93	149.905,81	296.643,39	1,20	270.265,93		
difusão cultural	187.250,00	187.250,00	6.500,00	9.500,00	0,03	177.750,00	0,00	3.000,00	0,01	184.250,00		
Administração Geral	220.406,00	379.659,32	141.255,81	293.843,39	1,07	85.815,93	149.905,81	293.643,39	1,19	86.015,93		
URBANISMO	3.089.294,00	1.631.077,56	93.533,48	828.381,96	3,03	802.695,60	143.572,35	782.647,79	3,17	848.429,77		
Infra-Estrutura Urbana	708.368,00	678.368,00	0,00	368.345,18	1,35	310.022,82	0,00	368.345,18	1,49	310.022,82		
Serviços Urbanos	2.380.926,00	952.709,56	93.533,48	460.036,78	1,68	492.672,78	143.572,35	414.302,61	1,68	538.406,95		
SANEAMENTO	783.002,00	563.002,00	0,00	225.000,00	0,82	338.002,00	35.250,50	159.402,96	0,65	403.599,04		
Saneamento Básico Rural	453.002,00	403.002,00	0,00	225.000,00	0,82	178.002,00	35.250,50	159.402,96	0,65	243.599,04		
Saneamento Básico Urbano	330.000,00	160.000,00	0,00	0,00	0,00	160.000,00	0,00	0,00	0,00	160.000,00		
GESTÃO AMBIENTAL	1.068.724,00	1.068.724,00	212.767,62	479.669,80	1,75	589.054,20	122.767,62	359.669,80	1,46	709.054,20		
Preservação e Conservação	646.000,00	646.000,00	150.000,00	300.000,00	1,10	346.000,00	60.000,00	180.000,00	0,73	466.000,00		
Controle Ambiental	2.000,00	2.000,00	0,00	0,00	0,00	2.000,00	0,00	0,00	0,00	2.000,00		
Administração Geral	420.724,00	420.724,00	62.767,62	179.669,80	0,66	241.054,20	62.767,62	179.669,80	0,73	241.054,20		
CIÊNCIA E TECNOLOGIA	2.000,00	2.000,00	0,00	0,00	0,00	2.000,00	0,00	0,00	0,00	2.000,00		
Desenvolvimento Tecnológico	2.000,00	2.000,00	0,00	0,00	0,00	2.000,00	0,00	0,00	0,00	2.000,00		
AGRICULTURA	898.950,00	723.950,00	41.714,37	197.886,95	0,72	526.063,05	58.399,66	169.055,60	0,68	554.894,40		
Abastecimento	309.000,00	134.000,00	0,00	0,00	0,00	134.000,00	0,00	0,00	0,00	134.000,00		
Promoção da Produção Agrícola	37.500,00	37.500,00	0,00	24.840,00	0,09	12.660,00	8.280,00	16.560,00	0,07	20.940,00		
Administração Geral	552.450,00	552.450,00	41.714,37	173.046,95	0,63	379.403,05	50.119,66	152.495,60	0,62	399.954,40		
ENERGIA	8.000,00	8.000,00	0,00	0,00	0,00	8.000,00	0,00	0,00	0,00	8.000,00		
Conservação e Energia	8.000,00	8.000,00	0,00	0,00	0,00	8.000,00	0,00	0,00	0,00	8.000,00		
TRANSPORTE	435.000,00	435.000,00	0,00	0,00	0,00	435.000,00	0,00	0,00	0,00	435.000,00		
Transporte Rodoviário	435.000,00	435.000,00	0,00	0,00	0,00	435.000,00	0,00	0,00	0,00	435.000,00		
DESPORTO E LAZER	254.774,00	616.394,69	138.455,07	475.178,25	1,74	151.216,44	138.455,07	473.178,25	1,92	153.216,44		
Desporto Comunitário	78.800,00	450.420,69	103.222,75	402.838,89	1,47	47.581,80	103.222,75	402.838,89	1,63	47.581,80		
Administração Geral	175.974,00	175.974,00	35.232,32	72.339,36	0,26	103.634,64	33.232,32	70.339,36	0,28	105.634,64		

RELATÓRIO RESUMIDO DA EXECUÇÃO ORÇAMENTÁRIA
 DEMONSTRATIVO DA EXECUÇÃO DAS DESPESAS POR FUNÇÃO/SUBFUNÇÃO
 ORÇAMENTOS FISCAL E DA SEGURIDADE SOCIAL
 3º bimestre de 2024 (maio a junho)

RREO - Anexo 2 (LRF, Art. 52, inciso II, alínea 'c')

FUNÇÃO / SUBFUNÇÃO	DOTAÇÃO INICIAL	DOTAÇÃO ATUALIZADA (a)	DESPESAS EMPENHADAS				SALDO (c) = (a-b)	DESPESAS LIQUIDADAS				SALDO (e) = (a-d)
			NO BIMESTRE		ATÉ O BIMESTRE (b)			NO BIMESTRE		ATÉ O BIMESTRE (d)		
				% (b/total)		% (b/total)			% (d/total)		% (d/total)	
ENCARGOS ESPECIAIS	1.929.000,00	1.779.000,00	450.000,00	1.016.001,53	3,71	762.998,47	256.791,77	734.060,69	2,97	1.044.939,31		
Serviço da Dívida Interna	1.429.000,00	1.279.000,00	250.000,00	610.000,00	2,23	669.000,00	156.054,34	452.505,37	1,83	826.494,63		
Outros Encargos Especiais	500.000,00	500.000,00	200.000,00	406.001,53	1,48	93.998,47	100.737,43	281.555,32	1,14	218.444,68		
RESERVA DE CONTINGÊNCIA	150.000,00	150.000,00	0,00	0,00	0,00	150.000,00	0,00	0,00	0,00	150.000,00		
DESPESAS (INTRA-ORÇAMENTARIAS) (II)	0,00	0,00	0,00	0,00	0,00	0,00	0,00	0,00	0,00	0,00		
TOTAL (III) = (I + II)	53.690.000,00	53.000.000,00	10.371.305,38	27.355.615,36	100,00	25.644.384,64	9.591.475,48	24.692.715,63	100,00	26.307.284,37		


FONTE: SISTEMA: Aspec Informática - UNIDADE RESPONSÁVEL: Prefeitura Municipal de Abaiara - DATA DA EMISSÃO: 30/07/2024 - HORA DA EMISSÃO: 10:36:17

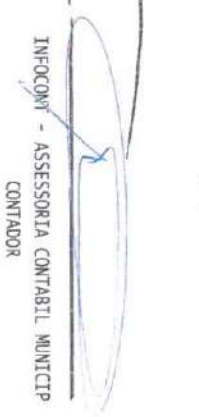
RELATÓRIO RESUMIDO DA EXECUÇÃO ORÇAMENTÁRIA
DEMONSTRATIVO DA EXECUÇÃO DAS DESPESAS POR FUNÇÃO/SUBFUNÇÃO
ORÇAMENTOS FISCAL E DA SEGURIDADE SOCIAL
3º bimestre de 2024 (Maio a Junho)


RREO - Anexo 2 (LRF, Art.52, inciso II, alínea 'c')

FUNÇÃO / SUBFUNÇÃO - INTRA	DOTAÇÃO INICIAL	DOTAÇÃO ATUALIZADA (a)	DESPESAS EMPENHADAS		SALDO (c) = (a-b)	DESPESAS LIQUIDADAS		SALDO (e) = (a-d)	
			NO BIMESTRE	ATÉ 0 BIMESTRE (b)		%	NO BIMESTRE		ATÉ 0 BIMESTRE (d)
DESPESAS (INTRA-ORÇAMENTARIAS) (II)	0,00	0,00	0,00	0,00	0,00	0,00	0,00	0,00	

FONTE: SISTEMA: Aspec Informática - UNIDADE RESPONSÁVEL: Prefeitura Municipal de Abaíara - DATA DA EMISSÃO: 30/07/2024 - HORA DA EMISSÃO: 10:36:17


AFONSO TAVARES LEITE
PREFEITO MUNICIPAL


INFOCORN - ASSESSORIA CONTÁBIL MUNICÍP
CONTADOR


RAIMUNDO MOREIRA DA SILVA
ORDENADOR DE DESPESAS


Roberta Lilia S. Tavares
ROBERTA LILIA SERAFIM TAVARES
CONTROLADORA DO MUNICÍPIO

RREO - ANEXO 3 (LRF, Art. 53, inciso I)

R\$ 1,00

ESPECIFICAÇÃO	EVOLUÇÃO DA RECEITA REALIZADA NOS ÚLTIMOS 12 MESES											
	Jul/2023	Ago/2023	Sep/2023	Out/2023	Nov/2023	Dez/2023	Jan/2024					
RECEITAS CORRENTES (1)	5.121.738,76	4.466.339,95	3.959.421,82	4.128.286,02	5.103.817,67	6.840.596,57	5.932.934,59					
Impostos, Taxas e Contribuições de Melho	482.686,66	626.985,55	315.519,35	465.144,88	533.813,28	686.447,12	194.141,51					
IPFU	1.277,69	42,51	0,00	54,11	7.643,06	14.208,39	12.527,17					
ISS	386.213,71	600.302,27	252.721,52	401.483,56	465.842,07	547.334,28	106.914,01					
ITBI	26.498,40	900,00	1.100,00	500,00	5.980,00	120,00	4.100,00					
IRRF	68.057,17	24.926,52	60.384,37	62.513,43	54.229,11	124.173,00	59.127,57					
Outros Impostos, Taxas e Contribuições de Melhoria	639,69	814,25	1.313,46	593,78	119,04	611,45	11.472,76					
Contribuições	9.921,58	9.484,21	8.852,06	10.388,54	10.108,57	10.126,11	14.259,34					
Receita Patrimonial	51.460,74	44.403,02	33.551,53	97.210,79	52.743,90	-63.680,50	40.364,72					
Rendimentos de Aplicação Financeira	51.460,74	44.403,02	33.551,53	97.210,79	52.743,90	-63.680,50	40.364,72					
Outras Receitas Patrimoniais	0,00	0,00	0,00	0,00	0,00	0,00	0,00					
Receita agropecuária	0,00	0,00	0,00	0,00	0,00	0,00	0,00					
Receita Industrial	0,00	0,00	0,00	0,00	0,00	0,00	0,00					
Receita de serviços	0,00	0,00	0,00	0,00	0,00	0,00	0,00					
Transferências correntes	4.574.258,42	3.783.143,13	3.600.427,07	3.552.752,24	4.505.917,70	6.206.164,76	5.675.372,94					
Cota-parte do FPM	2.317.935,56	1.450.268,97	1.478.402,29	1.373.084,67	2.268.030,03	2.342.690,90	1.901.598,41					
Cota-parte do ICMS	613.923,83	653.082,25	646.452,74	683.618,98	601.040,76	677.299,14	688.417,32					
Cota-parte do IPVA	16.492,12	16.686,35	16.927,52	7.069,66	9.193,54	14.442,10	105.640,11					
Cota-parte do ITR	0,00	20,93	260,61	1.351,39	52,66	5,00	25,34					
Transferências da LC 61/89	1.979,83	1.762,24	2.283,86	2.551,41	2.090,56	2.225,95	1.634,01					
Transferências do Fundeb	898.087,98	1.029.605,26	978.222,58	1.018.258,31	1.056.490,36	1.205.057,70	2.055.363,73					
Outras transferências correntes	725.839,10	631.717,13	477.877,47	466.817,82	569.019,79	1.964.393,97	922.694,02					
Outras receitas correntes	3.411,36	2.344,04	1.071,81	2.789,57	1.234,12	1.539,08	8.796,08					
DEDUÇÕES (II)	415.747,84	424.364,15	385.718,20	413.535,23	478.781,22	569.152,97	539.462,99					
Contrib. do servidor para o plano de previdência	0,00	0,00	0,00	0,00	0,00	0,00	0,00					
Comp. financ. entre regimes de previdência	0,00	0,00	0,00	0,00	0,00	0,00	0,00					
Rendimentos de aplicações de recursos previdenciários	0,00	0,00	0,00	0,00	0,00	0,00	0,00					
Ded. de receita para formação do Fundeb	415.747,84	424.364,15	385.718,20	413.535,23	478.781,22	569.152,97	539.462,99					

RREO - ANEXO 3 (LRF, Art. 53, inciso I)

R\$ 1,00

RECEITA CORRENTE LÍQUIDA (III)=(I-II)	4.705.990,92	4.041.995,80	3.573.703,62	3.714.750,79	4.625.036,45	6.271.443,60	5.393.471,60
(-) Transferências obrigatórias da União relativas às emendas individuais (art. 166-A, parágrafo 1º, da CF) (IV)	0,00	2.832,77	2.832,78	0,00	1.719,34	0,00	0,00
RECEITA CORRENTE LÍQUIDA AJUSTADA PARA CÁLCULO DOS LIMITES DE ENDIVIDAMENTO (V)=(III-IV)	4.705.990,92	4.039.163,03	3.570.870,84	3.714.750,79	4.623.317,11	6.271.443,60	5.393.471,60
(-) Transferências obrigatórias da União relativas às emendas de bancada (art. 166, parágrafo 16, da CF) (VI)	0,00	0,00	0,00	0,00	0,00	0,00	0,00
(-) Transferências da União relativas a remuneração dos agentes comunitários de saúde e de combate às endemias (art. 198, parágrafo 11, da CF) (VII)	0,00	0,00	0,00	0,00	0,00	0,00	0,00
(-) Outras Deduções Constitucionais ou Legais (VIII)	0,00	0,00	0,00	0,00	0,00	0,00	0,00
RECEITA CORRENTE LÍQUIDA AJUSTADA PARA CÁLCULO DOS LIMITES DA DESPESA COM PESSOAL (IX)=(V-VI-VII-VIII)	4.705.990,92	4.039.163,03	3.570.870,84	3.714.750,79	4.623.317,11	6.271.443,60	5.393.471,60

ESPECIFICAÇÃO	EVOLUÇÃO DA RECEITA REALIZADA NOS ÚLTIMOS 12 MESES						TOTAL (ÚLTIMOS 12 MESES)	PREVISÃO ATUALIZADA EXERCÍCIO
	Feb/2024	Mar/2024	Abr/2024	Mai/2024	Jun/2024			
RECEITAS CORRENTES (I)	5.083.837,84	4.026.669,04	4.593.359,94	5.372.053,84	4.672.135,15	59.301.231,19	56.229.870,00	
Impostos, Taxas e Contribuições de Melhoria	129.319,59	138.596,29	333.988,60	298.387,34	98.938,03	4.303.968,20	1.700.000,00	
IPITV	1.449,90	914,84	1.981,30	410,70	504,00	41.013,67	56.500,00	
ISS	53.656,68	62.798,10	156.261,45	177.423,46	49.242,16	3.300.233,27	742.500,00	
ITRIRF	0,00	800,00	1.530,00	940,00	840,00	43.308,40	30.000,00	
ITRRF	66.602,14	70.840,77	131.852,51	115.763,19	47.790,81	886.260,59	825.000,00	
Outros Impostos, Taxas e Contribuições de Melhoria	7.570,87	3.242,58	2.363,34	3.849,99	561,06	33.152,27	46.000,00	
Contribuições	11.859,53	32.437,30	11.465,94	12.966,72	30.176,95	152.046,95	134.000,00	
Receta Patrimonial	37.777,00	37.310,43	35.531,85	36.270,41	38.030,80	440.974,69	639.000,00	
Rendimentos de Aplicação Financeira	37.777,00	37.310,43	35.531,85	36.064,31	34.679,75	437.417,54	637.000,00	
Outras Receitas Patrimoniais	0,00	0,00	0,00	206,10	3.351,05	3.557,15	2.000,00	
Receita agropecuária	0,00	0,00	0,00	0,00	0,00	0,00	0,00	
Receita Industrial	0,00	0,00	0,00	0,00	0,00	0,00	0,00	
Receita de serviços	0,00	0,00	0,00	0,00	0,00	0,00	2.000,00	
Transferências correntes	4.903.423,88	3.835.780,28	4.203.623,80	5.016.915,67	4.497.883,13	54.355.663,02	53.710.870,00	
Cota-parte do FPM	2.585.700,26	1.612.042,32	1.690.796,65	1.967.026,36	2.112.258,34	23.099.834,76	24.174.080,00	
Cota-parte do ICMS	637.078,43	656.844,01	676.550,11	637.043,64	672.578,47	7.843.929,68	7.063.000,00	
Cota-parte do IPVA	79.281,16	45.360,79	47.477,52	48.491,10	40.519,10	447.581,07	756.000,00	
Cota-parte do ITR	24,76	0,00	13,27	8,37	6,99	1.769,32	1.000,00	
Transferências da LC 61/89	1.699,45	1.996,56	1.726,63	1.817,33	2.283,59	24.101,42	23.000,00	
Transferências do Fundeb	1.139.045,50	959.797,41	1.156.083,53	1.085.493,84	1.153.772,71	33.735.278,91	14.529.000,00	
Outras transferências correntes	460.594,32	559.739,19	630.976,09	1.277.035,03	516.463,93	9.203.167,86	7.164.870,00	
Outras receitas correntes	1.457,84	2.564,74	8.749,75	7.513,70	7.106,24	48.578,33	44.000,00	
DEBÍTCOS (II)	660.756,80	463.248,73	483.312,83	530.877,35	565.529,27	5.930.487,58	6.109.400,00	
Contrib. do servidor para o plano de previdência	0,00	0,00	0,00	0,00	0,00	0,00	0,00	
Comp. financ. entre regimes de previdência	0,00	0,00	0,00	0,00	0,00	0,00	0,00	
Rendimentos de aplicações de recursos previdenciários	0,00	0,00	0,00	0,00	0,00	0,00	0,00	
Ded. de receita para formação do Fundeb	660.756,80	463.248,73	483.312,83	530.877,35	565.529,27	5.930.487,58	6.109.400,00	

RREO - ANEXO 3 (LRF, Art. 53, inciso I)

RECEITA CORRENTE LÍQUIDA (III)=(I-II)	4.423.081,04	3.563.440,31	4.110.047,11	4.841.176,49	4.106.605,88	53.370.743,61	50.120.470,00
(-) Transferências obrigatórias da União relativas às emendas individuais (arr. 166-A, parágrafo 1º, da CF) (IV)	24.354,10	0,00	0,00	625.426,52	-79.072,00	578.093,51	0,00
RECEITA CORRENTE LÍQUIDA AJUSTADA PARA CÁLCULO DOS LIMITES DE ENDIVIDAMENTO (V)=(III-IV)	4.398.726,94	3.563.440,31	4.110.047,11	4.215.749,97	4.185.677,88	52.792.650,10	50.120.470,00
(-) Transferências obrigatórias da União relativas às emendas de bancada (arr. 166, parágrafo 16, da CF) (VI)	0,00	0,00	0,00	0,00	0,00	0,00	0,00
(-) Transferências da União relativas a remuneração dos agentes comunitários de saúde e de combate às endemias (arr. 198, parágrafo 11, da CF) (VII)	0,00	0,00	0,00	0,00	0,00	0,00	645.200,00
(-) Outras Deduções Constitucionais ou Legais (VIII)	0,00	0,00	0,00	0,00	0,00	0,00	0,00
RECEITA CORRENTE LÍQUIDA AJUSTADA PARA CÁLCULO DOS LIMITES DA DESPESA COM PESSOAL (IX)=(V-VI-VII-VIII)	4.398.726,94	3.563.440,31	4.110.047,11	4.215.749,97	4.185.677,88	52.792.650,10	49.475.270,00


FONTE: SISTEMA: ASPEC Informática - UNIDADE RESPONSÁVEL: Prefeitura Municipal de Abaitara - DATA DA EMISSÃO: 30/07/2024 - HORA DA EMISSÃO: 10:36:17

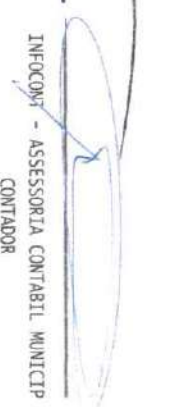
Ceará
Governo Municipal de Abatara
Consolidado


RREO - ANEXO 3 (LRF, ART. 53, inciso I)

RELATÓRIO RESUMIDO DA EXECUÇÃO ORÇAMENTÁRIA
DEMONSTRATIVO DA RECEITA CORRENTE LÍQUIDA
ORÇAMENTOS FISCAL E DA SEGURIDADE SOCIAL
3º bimestre de 2024 (até Junho)

Pag.: 0017
R\$ 1,00


AFONSO TAVARES LEITE
PREFEITO MUNICIPAL


INFOCORN - ASSESSORIA CONTABIL MUNICIP
CONTADOR


RAIMUNDO NOGUEIRA DA SILVA
ORDENADOR DE DESPESAS


ROBERTA LILIA SERAFIM TAVARES
CONTROLADORA DO MUNICIPIO

MUNICÍPIO DE ABAIARA/CE – PODER EXECUTIVO
 RELATORIO RESUMIDO DA EXECUÇÃO ORÇAMENTÁRIA
 DEMONSTRATIVO DAS RECEITAS E DESPESAS PREVIDENCIARIAS DO REGIME PRÓPRIO DOS SERVIDORES PÚBLICOS
 ORÇAMENTO FISCAL E DA SEGURIDADE SOCIAL
 MAIO A JUNHO DE 2024

LRF, ARTIGO 53, INCISO II – ANEXO IV

RECEITAS	PREVISÃO INICIAL	PREVISÃO ATUALIZADA	RECEITAS REALIZADAS		
			NO BIMESTRE	ATE O BIMESTRE MAIO A JUN 2024	ATE O BIMESTRE MAIO A JUN 2023

NÃO HÁ MOVIMENTO


DESPESAS	PREVISÃO INICIAL	PREVISÃO ATUALIZADA	DESPESAS REALIZADAS		
			NO BIMESTRE	ATE O BIMESTRE MAIO A JUN 2024	ATE O BIMESTRE MAIO A JUN 2023

NÃO HÁ MOVIMENTO


ESPECIFICAÇÃO	MAIO	JUNHO	PERÍODO DE REFERÊNCIA	
			2024	2023

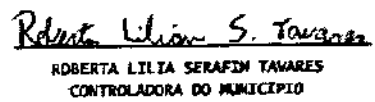
NÃO HÁ MOVIMENTO

FONTE BALANCETES MENSAIS DA RECEITA, DESPESA E FINANCEIRO


 AFONSO TAVARES LEITE
 PREFEITO MUNICIPAL


 INFOCONT - ASSESSORIA CONTÁBIL MUNICIPAL
 CONTADOR


 RAIMUNDO MOREIRA DA SILVA
 VEREADOR DE DESPESAS


 ROBERTA LÍLIA SERAFIM TAVARES
 CONTROLADORA DO MUNICÍPIO

RECEITAS PRIMÁRIAS	ACIÇÃO DA LINHA	
	PREVISÃO ATUALIZADA	RECEITAS REALIZADAS ATÉ O BIMESTRE (a)
RECEITAS CORRENTES (EXCETO FONTES RPPS) (I)	50.120.470,00	26.437.822,43
Impostos, taxas e contribuições de melhoria	1.700.000,00	1.193.371,36
IPTU	56.500,00	17.787,91
ISS	742.500,00	646.335,86
ITBI	30.000,00	8.210,00
IRRF	825.000,00	491.976,99
Outros impostos, taxas e contribuições de melhoria	46.000,00	29.080,60
Contribuições	134.000,00	93.165,78
Receita patrimonial	639.000,00	225.285,21
Aplicações financeiras (II)	637.000,00	221.728,06
Outras receitas patrimoniais	2.000,00	3.557,15
Transferências correntes	47.601.470,00	24.889.811,73
Cota-parte do FPM	19.633.200,00	9.495.538,04
Cota-parte do ICMS	5.650.400,00	3.174.809,55
Cota-parte do FVA	604.800,00	293.415,77
Cota-parte do ITR	800,00	63,02
Transferências da LC 61/1989	18.400,00	8.926,05
Transferências do Fundeb	14.529.000,00	7.549.556,72
Outras transferências correntes	7.164.870,00	4.367.502,58
Demais receitas correntes	46.000,00	36.188,35
Outras receitas financeiras (III)	0,00	0,00
Receitas correntes restantes	46.000,00	36.188,35
RECEITAS PRIMÁRIAS CORRENTES (EXCETO FONTES RPPS) (IV)=(I-III-III)	49.483.470,00	26.216.094,37
RECEITAS PRIMÁRIAS CORRENTES (COM FONTES RPPS) (V)	0,00	0,00
RECEITAS NÃO PRIMÁRIAS CORRENTES (COM FONTES RPPS) (VI)	0,00	0,00
RECEITAS DE CAPITAL (EXCETO FONTES RPPS) (VII)	2.879.530,00	1.306.694,07

RELATÓRIO RESUMIDO DA EXECUÇÃO ORÇAMENTÁRIA
 DEMONSTRATIVO DOS RESULTADOS PRIMÁRIO E NOMINAL
 ORÇAMENTOS FISCAL E DA SEGURIDADE SOCIAL
 3º bimestre de 2024 (Maio a Junho)

DESPESAS NÃO PRIMÁRIAS CORRENTES (COM FONTES RPPS)(XXII)	0,00	0,00	0,00	0,00	0,00	0,00	0,00	0,00	0,00
DESPESAS DE CAPITAL (EXCETO FONTES RPPS)(XXIII)	8.092.021,60	2.826.422,22	2.575.255,92	2.571.655,92	0,00	534.492,68	0,00	0,00	0,00
Investimentos	6.858.221,60	2.186.422,22	2.097.117,22	2.093.517,22	0,00	634.492,68	0,00	0,00	0,00
Inversões financeiras	0,00	0,00	0,00	0,00	0,00	0,00	0,00	0,00	0,00
Concessão de empréstimos e financiamentos (XXIV)	0,00	0,00	0,00	0,00	0,00	0,00	0,00	0,00	0,00
Aquisição de título de capital já integralizado (XXV)	0,00	0,00	0,00	0,00	0,00	0,00	0,00	0,00	0,00
Aquisição de título de crédito (XXVI)	0,00	0,00	0,00	0,00	0,00	0,00	0,00	0,00	0,00
Demais inversões financeiras	0,00	0,00	0,00	0,00	0,00	0,00	0,00	0,00	0,00
Amortização de dívida (XXVII)	1.233.800,00	640.000,00	478.138,70	478.138,70	0,00	0,00	0,00	0,00	0,00
DESPESAS PRIMÁRIAS DE CAPITAL (EXCETO FONTES RPPS)(XXVIII) = XXII	1.233.800,00	640.000,00	478.138,70	478.138,70	0,00	0,00	0,00	0,00	0,00
I - (XXIV + XXV + XXVI + XXVII)	6.858.221,60	2.186.422,22	2.097.117,22	2.093.517,22	0,00	634.492,68	0,00	0,00	0,00
RESERVA DE CONTINGÊNCIA (XXIX)	150.000,00	0,00	0,00	0,00	0,00	0,00	0,00	0,00	0,00
DESPESAS PRIMÁRIAS DE CAPITAL (COM FONTES RPPS)(XXX)	0,00	0,00	0,00	0,00	0,00	0,00	0,00	0,00	0,00
DESPESAS NÃO PRIMÁRIAS CORRENTES (COM FONTES RPPS)(XXXI)	0,00	0,00	0,00	0,00	0,00	0,00	0,00	0,00	0,00
DESPESA PRIMÁRIA TOTAL (XXXII)=(XX + XXI + XXVIII + XXX)	51.637.200,00	26.715.615,36	24.214.576,93	22.154.790,89	2.486.398,25	51.099,08	51.099,08	51.099,08	51.099,08
DESPESA PRIMÁRIA TOTAL (EXCETO FONTES RPPS)(XXXIII)=(XX + XXVIII + XXX)	51.637.200,00	26.715.615,36	24.214.576,93	22.154.790,89	2.486.398,25	51.099,08	51.099,08	51.099,08	51.099,08
RESULTADO PRIMÁRIO (COM RPPS) - Acima da linha (XXXIV) = [XVIIA-(XI						2.830.500,22			
XXIIA + XXXIIB + XXXIIC)]						2.830.500,22			
RESULTADO PRIMÁRIO (SEM RPPS) - Acima da linha (XXXV) = [XVIIA-(XI						2.830.500,22			
XXIIIA + XXXIIIB + XXXIIIC)]						2.830.500,22			
META FISCAL PARA O RESULTADO PRIMÁRIO						VALOR CORRENTE			
Meta fixada no Anexo de Metas Fiscais da LBO para o exercício de referência						4.016.403,83			
JUROS NOMINAIS						ATÉ O BIMESTRE/2024			

	VALOR CORRENTE
Juros, Encargos e Variações Monetárias Ativos (Exceto RPPS)(XXXVI)	221.728,06
Juros, Encargos e variações Monetárias Passivos (Exceto RPPS)(XXXVII)	0,00

RESULTADO NOMINAL (SEM RPPS) - Abaixo da linha (XXXVIII) = XXXV + (XXXVI - XXXVII) | 3.052.228,28

ABAIXO DA LINHA

CÁLCULO DO RESULTADO NOMINAL	SALDO	
	EM 31 DE DEZEMBRO (a)	ATÉ O BIMESTRE (b)

DÍVIDA CONSOLIDADA (XXXIX)	15.251.550,97	14.773.412,27
DEDUÇÕES (XL)	1.209.145,25	4.850.300,27
Disponibilidade de caixa	1.209.143,70	4.850.298,72
Disponibilidade de caixa bruta	4.538.196,52	5.690.189,48
(-) Restos a pagar processados (XLI)	3.123.151,67	636.753,42
(-) Depósitos restituíveis e valores vinculados	205.901,15	203.137,34
Demais haveres financeiros	1,55	1,55
DÍVIDA CONSOLIDADA LÍQUIDA (XLII)=(XXXIX-XL)	14.042.405,72	9.923.112,00

RESULTADO NOMINAL (SEM RPPS) - Abaixo da linha (XLIII) = (XLIIA - XLIIb) | 4.119.293,72

META FISCAL PARA O RESULTADO NOMINAL | VALOR CORRENTE

Meta fixada no Anexo de Metas Fiscais da LDO para o exercício de referência | 4.034.438,63


AJUSTE METODOLÓGICO | ATÉ O BIMESTRE/2024

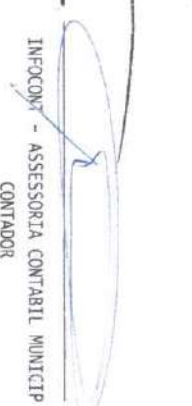
VARIAÇÃO SALDO RPP = (XLIV) = (XLIIA - XLIIb)	-	2.486.398,25
RECEITA DE ALIENAÇÃO DE INVESTIMENTOS PERMANENTES (XLV)=(XI)	-	0,00
VARIAÇÃO CMBIAL (XLVI)	-	0,00


VARIACÃO DO SALDO DE PRECATORIOS INTEGRANTES DA DC (XLVII)	-	0,00
VARIACÃO DO SALDO DAS DEMAIS OBRIGAÇÕES INTEGRANTES DA DC (XLVIII)	-	0,00
OUTROS AJUSTES (XLIX)	-	0,00
RESULTADO NOMINAL (SEM RPPS) AJUSTADO - Abaixo da Tinha (L) = (XLIII + (XLIV - XLV - XLVI + XLVII + XLVIII) +/- (XLIX))	-	6.605.691,97
RESULTADO PRIMÁRIO (SEM RPPS) - Abaixo da Tinha (LI) = L - (XXXVI - XXXVII)	-	6.383.963,91


INFORMAÇÕES ADICIONAIS		PREVISÃO ORÇAMENTÁRIA
SALDO DE EXERCÍCIOS ANTERIORES	-	0,00
Recursos arrecadados em exercícios anteriores - RPPS	-	0,00
Superávit financeiro utilizado para abertura e reabertura de créditos adicionais	-	0,00
RESERVA ORÇAMENTÁRIA DO RPPS	-	0,00

FONTE: SISTEMA: Aspec Informática - UNIDADE RESPONSÁVEL: Prefeitura Municipal de Abaitara - DATA DA EMISSÃO: 30/07/2024 - HORA DA EMISSÃO: 10:36:18


 AFONSO TAVARES LEITE
 PREFEITO MUNICIPAL


 INFOCORN - ASSESSORIA CONTÁBIL MUNICIPAL
 CONTADOR


 RAQUELINO MOREIRA DA SILVA
 CHEFE DE SEÇÃO DE DESPESAS


 ROBERTA LILIA SERAFIM TAVARES
 CONTROLADORA DO MUNICÍPIO

PODER / ÓRGÃO	RESTOS A PAGAR PROCESSADOS E NÃO PROCESSADOS LITIGADOS EM EXERCÍCIOS ANTERIORES					SALDO
	INSCRITOS					
	EM EXERCÍCIOS ANTERIORES (a)	EM 31 DE DEZ. EXERC. ANTERIOR (b)	PAGOS (c)	CANCELADOS (d)	(e) = (a+b)-(c+d)	
RESTOS A PAGAR (EXCETO INTRA-ORÇAMENTAR) (T)						
Executivo	613.903,10	2.507.248,57	2.486.398,25	0,00	0,00	636.753,42
2019-Secretaria de Administracao	550,60	0,00	0,00	0,00	0,00	550,60
2019-Secretaria de Obras, Infraest. e Tr	2.400,00	0,00	0,00	0,00	0,00	2.400,00
2019-Secretaria de Educacao	1.149,68	0,00	0,00	0,00	0,00	1.149,68
2019-Fundo Municipal de Educacao	864,93	0,00	0,00	0,00	0,00	864,93
2019-Secretaria de Saude	98,13	0,00	0,00	0,00	0,00	98,13
2019-Fundo Municipal de Saude	1.800,00	0,00	0,00	0,00	0,00	1.800,00
2019-Fundo Mun. de Assistencia Social	6.872,50	0,00	0,00	0,00	0,00	6.872,50
2020-Gabinete do Prefeito	500,00	0,00	0,00	0,00	0,00	500,00
2020-Secretaria de Administracao	116.318,38	0,00	0,00	0,00	0,00	116.318,38
2020-Secretaria de Financas	110,96	0,00	0,00	0,00	0,00	110,96
2020-Secretaria de Obras, Infraest. e Tr	61.364,10	0,00	0,00	0,00	0,00	61.364,10
2020-Secretaria de Educacao	13.274,10	0,00	0,00	0,00	0,00	13.274,10
2020-Fundo Municipal de Educacao	21.049,49	0,00	0,00	0,00	0,00	21.049,49
2020-Secretaria de Saude	0,00	0,00	0,00	0,00	0,00	0,00
2020-Fundo Municipal de Saude	10.970,33	0,00	0,00	0,00	0,00	10.970,33
2020-Sec. do trabalho e Assist. Social	0,00	0,00	0,00	0,00	0,00	0,00
2020-Fundo Mun. de Assistencia Social	2.826,08	0,00	0,00	0,00	0,00	2.826,08
2020-Fundo Municipal de Meio Ambiente	0,00	0,00	0,00	0,00	0,00	0,00
2020-Secretaria de Esporte e Juventude	500,00	0,00	0,00	0,00	0,00	500,00
2021-Gabinete do Prefeito	4.695,60	0,00	0,00	0,00	0,00	4.695,60
2021-Secretaria de Administracao	20.628,20	0,00	15.800,00	0,00	0,00	4.828,20

RELATÓRIO RESUMIDO DA EXECUÇÃO ORÇAMENTÁRIA
 DEMONSTRATIVO DOS RESTOS A PAGAR
 POR PODER E ÓRGÃO
 ORÇAMENTOS FISCAL E DA SEGURIDADE SOCIAL
 3º bimestre de 2024 (Maio a Junho)

RREO - ANEXO 7 (LRF, Art. 53, inciso V)

R\$ 1,00

PODER / ÓRGÃO	RESTOS A PAGAR PROCESSADOS E NÃO PROCESSADOS LIQUIDADOS EM EXERCÍCIOS ANTERIORES					SALDO (e) = (a+b)-(c+d)
	INSCRITOS		PAGOS (c)	CANCELADOS (d)		
	EM EXERCÍCIOS ANTERIORES (a)	EM 31 DE DEZ. EXERC. ANTERIOR (b)				
2021-Secretaria de Finanças	4.228,20	0,00	0,00	0,00	4.228,20	
2021-Secretaria de Obras, Infraestr. e Tr	46.429,76	0,00	0,00	0,00	46.429,76	
2021-Secretaria de Cultura	0,00	0,00	0,00	0,00	0,00	
2021-Secretaria de Educação	29.566,50	0,00	0,00	0,00	29.566,50	
2021-Fundo Municipal de Educação	64.680,69	0,00	0,00	0,00	64.680,69	
2021-Secretaria de Saúde	906,20	0,00	0,00	0,00	906,20	
2021-Fundo Municipal de Saúde	75.641,54	0,00	15.000,00	0,00	60.641,54	
2021-Sec. do trabalho e Assist. Social	0,00	0,00	0,00	0,00	0,00	
2021-Fundo Mun. de Assistência Social	15.755,40	0,00	14.200,00	0,00	1.555,40	
2021-Secretaria de Agricultura e Meio Am	1.260,00	0,00	0,00	0,00	1.260,00	
2021-Fundo Municipal de Meio Ambiente	3.684,45	0,00	0,00	0,00	3.684,45	
2021-Secretaria de Esporte e Juventude	1.957,90	0,00	0,00	0,00	1.957,90	
2021-Procuradoria Geral do Município	1.512,00	0,00	0,00	0,00	1.512,00	
2021-Controladoria geral do Município	798,00	0,00	0,00	0,00	798,00	
2022-Gabinete do Prefeito	10.289,84	0,00	0,00	0,00	10.289,84	
2022-Secretaria de Administração	12.651,92	0,00	0,00	0,00	12.651,92	
2022-Secretaria de Finanças	6.556,37	0,00	0,00	0,00	6.556,37	
2022-Secretaria de Obras, Infraestr. e Tr	23.727,42	0,00	0,00	0,00	23.727,42	
2022-Fundo Municipal de Educação	25.759,22	0,00	0,00	0,00	25.759,22	
2022-Secretaria de Saúde	14.508,13	0,00	0,00	0,00	14.508,13	
2022-Fundo Municipal de Saúde	3.990,90	0,00	0,00	0,00	3.990,90	
2022-Sec. do trabalho e Assist. Social	325,00	0,00	0,00	0,00	325,00	
2022-Fundo Mun. de Assistência Social	1.236,30	0,00	0,00	0,00	1.236,30	
2022-Secretaria de Agricultura e Meio Am	2.469,60	0,00	0,00	0,00	2.469,60	
2022-Procuradoria Geral do Município	1.995,00	0,00	0,00	0,00	1.995,00	

RELATÓRIO RESUMIDO DA EXECUÇÃO ORÇAMENTÁRIA
 DEMONSTRATIVO DOS RESTOS A PAGAR
 POR PODER E ÓRGÃO
 ORÇAMENTOS FISCAL E DA SEGURIDADE SOCIAL
 3º bimestre de 2024 (Maio a Junho)

RREO - ANEXO 7 (LRF, Art. 53, Inciso V)

R\$ 1,00

PODER / ÓRGÃO	RESTOS A PAGAR PROCESSADOS E NÃO PROCESSADOS LIQUIDADOS EM EXERCÍCIOS ANTERIORES					SALDO (e) = (a+b)-(c+d)
	INSCRITOS		PAGOS (c)	CANCELADOS (d)		
	EM EXERCÍCIOS ANTERIORES (a)	EM 31 DE DEZ. EXERC. ANTERIOR (b)				
2022-Controladoria Geral do Município	0,28	0,00	0,00	0,00	0,28	
2023-Gabinete do Prefeito	0,00	23.724,76	23.724,76	0,00	0,00	
2023-Secretaria de Administração	0,00	140.952,08	140.952,08	0,00	0,00	
2023-Secretaria de Finanças	0,00	14.861,76	14.861,76	0,00	0,00	
2023-Secretaria de Obras, Infraest. e Tr	0,00	181.082,23	181.082,23	0,00	0,00	
2023-Secretaria de Cultura	0,00	20.513,06	20.513,06	0,00	0,00	
2023-Fundo Municipal de Cultura	0,00	119.475,00	118.225,00	0,00	1.250,00	
2023-Secretaria de Educação	0,00	199.001,43	198.341,43	0,00	660,00	
2023-Fundo Municipal de Educação	0,00	848.667,32	845.492,32	0,00	3.175,00	
2023-Secretaria de Saúde	0,00	222.950,91	212.319,14	0,00	10.631,77	
2023-Fundo Municipal de Saúde	0,00	521.230,92	477.943,96	0,00	43.286,96	
2023-Sec. do Trabalho e Assist. Social	0,00	89.521,80	89.521,80	0,00	0,00	
2023-Fundo Mun. de Assistência Social	0,00	107.048,94	103.285,87	0,00	3.763,07	
2023-Secretaria de Agricultura e Meio Am	0,00	4.283,52	1.200,00	0,00	3.083,52	
2023-Fundo Municipal de Meio Ambiente	0,00	5.169,12	5.169,12	0,00	0,00	
2023-Secretaria de Esporte e Juventude	0,00	5.247,80	5.247,80	0,00	0,00	
2023-Procuradoria Geral do Município	0,00	2.090,00	2.090,00	0,00	0,00	
2023-Controladoria Geral do Município	0,00	950,40	950,40	0,00	0,00	
2023-Ouvedoria Geral	0,00	377,52	377,52	0,00	0,00	
Legislativo	0,00	0,00	0,00	0,00	0,00	
RESTOS A PAGAR (INTRA-ORÇAMENTARIO (II))	0,00	0,00	0,00	0,00	0,00	

RELATÓRIO RESUMIDO DA EXECUÇÃO ORÇAMENTÁRIA
 DEMONSTRATIVO DOS RESTOS A PAGAR
 POR PODER E ÓRGÃO
 ORÇAMENTOS FISCAL E DA SEGURIDADE SOCIAL
 3º bimestre de 2024 (Mato a Junho)

RREO - ANEXO 7 (LRF, Art. 53, inciso V)

R\$ 1,00

PODER / ÓRGÃO	RESTOS A PAGAR PROCESSADOS E NÃO PROCESSADOS LÍQUIDOS EM EXERCÍCIOS ANTERIORES					SALDO
	INSCRITOS		PAGOS	CANCELADOS	(e) = (a+b)-(c+d)	
	EM EXERCÍCIOS ANTERIORES (a)	EM 31 DE DEZ. EXERC. ANTERIOR (b)				
TOTAL (III)=(I)+(II)	615.903,10	2.507.248,57	2.486.398,25	0,00	636.753,42	

RELATÓRIO RESUMIDO DA EXECUÇÃO ORÇAMENTÁRIA
 DEMONSTRATIVO DOS RESTOS A PAGAR
 POR PODER E ÓRGÃO
 ORÇAMENTOS FISCAL E DA SEGURIDADE SOCIAL
 3º bimestre de 2024 (Maio a Junho)

REDO - ANEXO 7 (LRF, Art. 53, inciso V)

R\$ 1,00

PODER / ÓRGÃO	RESTOS A PAGAR NÃO PROCESSADOS									
	INSCRITOS	EN EXERCÍCIOS ANTERIORES (f)	EN 31 DE DEZ. EXERC. ANTERIOR (g)	LÍQUIDOS (h)	PAGOS (i)	CANCELADOS (j)	SAÍDO ((k) = (f+g)-(i+j))	SAÍDO TOTAL ((l) = (g)+(k))		
RESTOS A PAGAR (EXCETO INTRA-ORÇAMENTÁRIO (1))	287.533,80	175.720,96	51.099,08	51.099,08	0,00	412.155,68	1.048.909,10			
Executivo	287.533,80	175.720,96	51.099,08	51.099,08	0,00	412.155,68	1.048.909,10			
2019-Secretaria de Administração	0,00	0,00	0,00	0,00	0,00	0,00	50,00			
2019-Secretaria de Obras, Infraestr. e Tr	0,00	0,00	0,00	0,00	0,00	0,00	2.400,00			
2019-Secretaria de Educação	0,00	0,00	0,00	0,00	0,00	0,00	1.149,68			
2019-Fundo Municipal de Educação	0,00	0,00	0,00	0,00	0,00	0,00	864,93			
2019-Secretaria de Saúde	0,00	0,00	0,00	0,00	0,00	0,00	98,13			
2019-Fundo Municipal de Saúde	0,00	0,00	0,00	0,00	0,00	0,00	1.800,00			
2019-Fundo Mun. de Assistência Social	0,00	0,00	0,00	0,00	0,00	0,00	6.872,50			
2020-Gabinete do Prefeito	0,00	0,00	0,00	0,00	0,00	0,00	500,00			
2020-Secretaria de Administração	0,00	0,00	0,00	0,00	0,00	0,00	116.318,38			
2020-Secretaria de Finanças	0,00	0,00	0,00	0,00	0,00	0,00	110,96			
2020-Secretaria de Obras, Infraestr. e Tr	8.400,00	0,00	0,00	0,00	0,00	8.400,00	69.764,10			
2020-Secretaria de Educação	500,00	0,00	0,00	0,00	0,00	500,00	13.774,10			
2020-Fundo Municipal de Educação	7.400,00	0,00	0,00	0,00	0,00	7.400,00	28.449,49			
2020-Secretaria de Saúde	5.100,00	0,00	0,00	0,00	0,00	5.100,00	38.337,13			
2020-Fundo Municipal de Saúde	27.366,80	0,00	0,00	0,00	0,00	27.366,80	28.098,00			
2020-Sec. do Trabalho e Assist. Social	28.098,00	0,00	0,00	0,00	0,00	28.098,00	2.826,08			
2020-Fundo Mun. de Assistência Social	0,00	0,00	0,00	0,00	0,00	0,00	1.200,00			
2020-Fundo Municipal de Meio Ambiente	1.200,00	0,00	0,00	0,00	0,00	1.200,00	500,00			
2020-Secretaria de Esporte e Juventude	0,00	0,00	0,00	0,00	0,00	0,00	4.695,60			
2021-Gabinete do Prefeito	0,00	0,00	0,00	0,00	0,00	0,00	27.653,20			
2021-Secretaria de Administração	22.825,00	0,00	0,00	0,00	0,00	22.825,00	4.228,20			
2021-Secretaria de Finanças	0,00	0,00	0,00	0,00	0,00	0,00				

RELATÓRIO RESUMIDO DA EXECUÇÃO ORÇAMENTÁRIA
DEMONSTRATIVO DOS RESTOS A PAGAR
POR PODER E ÓRGÃO
ORÇAMENTOS FISCAL E DA SEGURIDADE SOCIAL
3º bimestre de 2024 (Maio a Junho)

RREO - ANEXO 7 (LRF, Art. 53, inciso V)

R\$ 1,00

PODER / ÓRGÃO	RESTOS A PAGAR NÃO PROCESSADOS						SALDO TOTAL (l) = (e)+(k)
	INSCRITOS EM EXERCÍCIOS ANTERIORES (f)	EM 31 DE DEZ. EXERC. ANTERIOR (g)	LÍQUIDOS (h)	PAGOS (i)	CANCELADOS (j)	SALDO (k) = (f+g)-(i+j)	
2021-Secretaria de Obras, Infraest. e Tr	39.570,51	0,00	0,00	0,00	0,00	39.570,51	86.000,27
2021-Secretaria de Cultura	2.000,00	0,00	0,00	0,00	0,00	2.000,00	2.000,00
2021-Secretaria de Educação	0,00	0,00	0,00	0,00	0,00	0,00	29.566,50
2021-Fundo Municipal de Educação	10.396,76	0,00	0,00	0,00	0,00	10.396,76	75.077,45
2021-Secretaria de Saúde	2.270,00	0,00	0,00	0,00	0,00	2.270,00	3.176,20
2021-Fundo Municipal de Saúde	9.935,00	0,00	0,00	0,00	0,00	9.935,00	70.576,54
2021-Sec. do trabalho e Assist. Social	712,50	0,00	0,00	0,00	0,00	712,50	712,50
2021-Fundo Mun. de Assistência Social	46.779,23	0,00	0,00	0,00	0,00	46.779,23	48.334,63
2021-Secretaria de Agricultura e Meio Am	0,00	0,00	0,00	0,00	0,00	0,00	1.260,00
2021-Fundo Municipal de Meio Ambiente	0,00	0,00	0,00	0,00	0,00	0,00	3.684,45
2021-Secretaria de Esporte e Juventude	0,00	0,00	0,00	0,00	0,00	0,00	1.957,90
2021-Procuradoria Geral do Município	0,00	0,00	0,00	0,00	0,00	0,00	1.512,00
2021-Controladoria Geral do Município	0,00	0,00	0,00	0,00	0,00	0,00	798,00
2021-Gabinete do Prefeito	0,00	0,00	0,00	0,00	0,00	0,00	10.289,84
2022-Secretaria de Administracao	10.100,00	0,00	0,00	0,00	0,00	10.100,00	22.751,92
2022-Secretaria de Finanças	10.000,00	0,00	0,00	0,00	0,00	10.000,00	16.556,37
2022-Secretaria de Obras, Infraest. e Tr	3.000,00	0,00	0,00	0,00	0,00	3.000,00	26.727,42
2022-Fundo Municipal de Educação	31.280,00	0,00	0,00	0,00	0,00	31.280,00	57.039,22
2022-Secretaria de Saúde	12.030,00	0,00	0,00	0,00	0,00	12.030,00	26.538,13
2022-Fundo Municipal de Saúde	1.670,00	0,00	0,00	0,00	0,00	1.670,00	5.660,90
2022-Sec. do trabalho e Assist. Social	6.900,00	0,00	0,00	0,00	0,00	6.900,00	7.225,00
2022-Fundo Mun. de Assistência Social	0,00	0,00	0,00	0,00	0,00	0,00	1.236,30
2022-Secretaria de Agricultura e Meio Am	0,00	0,00	0,00	0,00	0,00	0,00	2.469,60
2022-Procuradoria Geral do Município	0,00	0,00	0,00	0,00	0,00	0,00	1.995,00
2022-Controladoria Geral do Município	0,00	0,00	0,00	0,00	0,00	0,00	0,28
2023-Gabinete do Prefeito	0,00	0,00	0,00	0,00	0,00	0,00	0,00

RELATÓRIO RESUMIDO DA EXECUÇÃO ORÇAMENTÁRIA
 DEMONSTRATIVO DOS RESTOS A PAGAR
 POR PODER E ÓRGÃO
 ORÇAMENTOS FISCAL E DA SEGURIDADE SOCIAL
 3º bimestre de 2024 (Maio a Junho)

RREO - ANEXO 7 (LRF, Art. 53, inciso V)

R\$ 1,00

PODER / ÓRGÃO	RESTOS A PAGAR NÃO PROCESSADOS									
	INSCRITOS	EM EXERCÍCIOS ANTERIORES (f)	EM 31 DE DEZ. EXERC. ANTERIOR (g)	LIQUIDADOS (h)	PAGOS (i)	CANCELADOS (j)	SALDO (k) = (f+g)-(i+j)	SALDO TOTAL (l) = (e)+(k)		
2023-Secretaria de Administração	0,00	0,00	1.138,20	0,00	0,00	0,00	1.138,20	1.138,20		
2023-Secretaria de Finanças	0,00	0,00	37.300,00	0,00	0,00	0,00	37.300,00	37.300,00		
2023-Secretaria de Obras, Infraest. e Tr	0,00	0,00	120,87	0,00	0,00	0,00	120,87	120,87		
2023-Secretaria de Cultura	0,00	0,00	0,00	0,00	0,00	0,00	0,00	0,00		
2023-Fundo Municipal de Cultura	0,00	0,00	0,00	0,00	0,00	0,00	0,00	0,00		
2023-Secretaria de Educação	0,00	0,00	11.080,00	2.300,00	2.300,00	0,00	8.780,00	9.440,00		
2023-Fundo Municipal de Educação	0,00	0,00	80.658,48	46.999,08	46.999,08	0,00	33.659,40	36.834,40		
2023-Secretaria de Saúde	0,00	0,00	22.198,27	1.800,00	1.800,00	0,00	20.398,27	31.030,04		
2023-Fundo Municipal de Saúde	0,00	0,00	7.720,99	0,00	0,00	0,00	7.720,99	51.007,95		
2023-Sec. do trabalho e Assist. Social	0,00	0,00	441,30	0,00	0,00	0,00	441,30	441,30		
2023-Fundo Mun. de Assistência social	0,00	0,00	15.062,85	0,00	0,00	0,00	15.062,85	18.823,92		
2023-Secretaria de Agricultura e Meio Am	0,00	0,00	0,00	0,00	0,00	0,00	0,00	3.083,52		
2023-Fundo Municipal de Meio Ambiente	0,00	0,00	0,00	0,00	0,00	0,00	0,00	0,00		
2023-Secretaria de Esporte e Juventude	0,00	0,00	0,00	0,00	0,00	0,00	0,00	0,00		
2023-Procuradoria Geral do Município	0,00	0,00	0,00	0,00	0,00	0,00	0,00	0,00		
2023-Controladoria Geral do Município	0,00	0,00	0,00	0,00	0,00	0,00	0,00	0,00		
2023-Ouvitoria Geral	0,00	0,00	0,00	0,00	0,00	0,00	0,00	0,00		
Legislativo	0,00	0,00	0,00	0,00	0,00	0,00	0,00	0,00		
RESTOS A PAGAR (INTRA-ORÇAMENTÁRIO (TI))	0,00	0,00	0,00	0,00	0,00	0,00	0,00	0,00		
TOTAL (III)=(I)+(II)	287.533,80	175.720,96	51.099,08	51.099,08	0,00	412.155,68	1.048.509,10			

RELATÓRIO RESUMIDO DA EXECUÇÃO ORÇAMENTÁRIA
 DEMONSTRATIVO DOS RESTOS A PAGAR
 POR PODER E ÓRGÃO
 ORÇAMENTOS FISCAL E DA SEGURIDADE SOCIAL
 3º bimestre de 2024 (Mato a Junho)

RREO - ANEXO 7 (LRF, Art. 53, inciso V)

R\$ 1,00

PODER / ÓRGÃO	RESTOS A PAGAR PROCESSADOS E NÃO PROCESSADOS LIQUIDADOS EM EXERCÍCIOS ANTERIORES					SALDO (e) = (a+b) - (c+d)
	INSCRITOS		PAGOS (c)	CANCELADOS (d)		
	EM EXERCÍCIOS ANTERIORES (a)	EM 31 DE DEZ. EXERC. ANTERIOR (b)				
RESTOS A PAGAR (INTRA-ORÇAMENTÁRIO (II))	0,00	0,00	0,00	0,00	0,00	0,00


REO - ANEXO 7 (LRF, Art. 53, Inciso V)


R\$ 1,00

PODER / ÓRGÃO	RESTOS A PAGAR NÃO PROCESSADOS									
	INSCRITOS		EM 31 DE DEZ. EXERC. ANTERIOR (g)	LIQUIDADOS (h)	PAGOS (i)	CANCELADOS (j)	SALDO (k) = (f+g)-(i+j)	SALDO TOTAL (l) = (e)+(k)	RESTOS A PAGAR (m)	TOTAL (n)
EM EXERCÍCIOS ANTERIORES (f)	EM EXERCÍCIOS ANTERIORES (f)	RESTOS A PAGAR (m)								
RESTOS A PAGAR (INTRA-ORÇAMENTÁRIO (11))	0,00	0,00	0,00	0,00	0,00	0,00	0,00	0,00	0,00	0,00

FONTE: SISTEMA: Aspec Informática - UNIDADE RESPONSÁVEL: Prefeitura Municipal de Abaíara - DATA DA EMISSÃO: 30/07/2024 - HORA DA EMISSÃO: 10:36:18

NOTAS:


 AFONSO TAVARES LEITE
 PREFEITO MUNICIPAL


 INFOCORN - ASSESSORIA CONTÁBIL MUNICIPAL
 CONTADOR


 RAIMUNDO MOREIRA DA SILVA
 ORDENADOR DE DESPESAS


 ROBERTA LILIA SERAFIM TAVARES
 CONTROLADORA DO MUNICÍPIO

RREO - ANEXO 8 (LDB, Art. 72)

R\$ 1,00

RECEITAS RESULTANTE DE IMPOSTOS (Arts. 212 e 212-A da Constituição Federal)

RECEITA RESULTANTE DE IMPOSTOS (caput do art. 212 da Constituição)	PREVISÃO ATUALIZADA (a)	RECEITAS REALIZADAS Até o bimestre (b)
1 - RECEITAS DE IMPOSTOS	1.654.000,00	1.164.310,76
1.1 - Receita resultante do imposto sobre a propriedade predial e territorial urbana - IPTU	56.500,00	17.787,91
1.2 - Receita resultante do imposto sobre transmissão inter vivos - ITBI	30.000,00	8.210,00
1.3 - Receita resultante do imposto sobre serviços de qualquer natureza - ISS	742.500,00	646.335,86
1.4 - Receita resultante do imposto de renda retido na fonte - IRRF	825.000,00	491.976,99
2 - RECEITA DE TRANSFERÊNCIAS CONSTITUCIONAIS E LEGAIS	32.017.000,00	16.215.940,40
2.1 - Cota parte do FPM	24.174.000,00	11.869.422,34
2.1.1 - Parcela referente à CF, art. 159, I, alínea b	22.704.000,00	11.869.422,34
2.1.2 - Parcela referente à CF, art. 159, I, alíneas d e e	1.470.000,00	0,00
2.2 - Cota parte do ICMS	7.063.000,00	3.968.511,98
2.3 - Cota parte IPI - Exportação	23.000,00	11.157,57
2.4 - Cota parte ITR	1.000,00	78,73
2.5 - Cota parte IPVA	756.000,00	366.769,78
2.6 - Cota parte IOF-curo	0,00	0,00
2.7 - Compensações financeiras provenientes de impostos e transferências constitucionais	0,00	0,00
3 - TOTAL DA RECEITA RESULTANTE DE IMPOSTOS (1 + 2)	33.671.000,00	17.380.251,16
4 - TOTAL DESTINADO AO FUNDEB - 20% DE ((2.1.1) + (2.2) + (2.3) + (2.4) + (2.5) + (2.7))	6.109.400,00	3.243.187,97
5 - VALOR MÍNIMO A SER APLICADO ALÉM DO VALOR DESTINADO AO FUNDEB - 5% DE ((2.1.1) + (2.2) + (2.3) + (2.4) + (2.5) + (2.7)) + 25% DE ((1.1) + (1.2) + (1.3) + (1.4) + (2.1.2) + (2.6))	2.308.350,00	1.101.874,71

FUNDEB	RECEITAS RECEBIDAS DO FUNDEB DO EXERCÍCIO	
	PREVISÃO ATUALIZADA (a)	RECEITAS REALIZADAS Até o Bimestre (b)
6 - RECEITAS RECEBIDAS DO FUNDEB		
6.1 - FUNDEB - Impostos e Transferências de Impostos	14.857.000,00	7.587.420,89
6.1.1 - Principal	8.328.000,00	4.262.345,82
6.1.2 - Rendimentos de aplicação financeira	8.000.000,00	4.224.481,55
6.1.3 - Ressarcimento de Recursos do Fundeb	328.000,00	37.864,17
6.2 - FUNDEB - Complementação da União - VAAF	0,00	0,00
6.2.1 - Principal	3.356.000,00	1.963.683,51
6.2.2 - Rendimentos de aplicação financeira	0,00	0,00
6.2.3 - Ressarcimento de Recursos do Fundeb	0,00	0,00
6.3 - FUNDEB - Complementação da União - VAAT	3.063.000,00	1.361.391,56
6.3.1 - Principal	3.063.000,00	1.361.391,56
6.3.2 - Rendimentos de aplicação financeira	0,00	0,00
6.3.3 - Ressarcimento de Recursos do Fundeb	0,00	0,00
6.4 - FUNDEB - Complementação da União - VAAF	100.000,00	0,00
6.4.1 - Principal	100.000,00	0,00
6.4.2 - Rendimentos de aplicação financeira	0,00	0,00
6.4.3 - Ressarcimento de Recursos do Fundeb	0,00	0,00
7 - RESULTADO LÍQUIDO DAS TRANSFERÊNCIAS DO FUNDEB (6.1.1 - 4)	1.890.600,00	981.293,68
RECURSOS RECEBIDOS EM EXERCÍCIOS ANTERIORES E NÃO UTILIZADOS (SUPERÁVIT)		
VALOR		
8 - TOTAL DOS RECURSOS DE SUPERÁVIT		0,00
8.1 - SUPERÁVIT DO EXERCÍCIO IMEDIATAMENTE ANTERIOR		0,00
8.2 - SUPERÁVIT RESIDUAL DE OUTROS EXERCÍCIOS		0,00

Ceará
Governo Municipal de Abaitara
Consolidado

RELATÓRIO RESUMIDO DA EXECUÇÃO ORÇAMENTÁRIA
DEMONSTR. DAS RECEITAS E DESPESAS
COM MANUTENÇÃO E DESENV. DO ENSINO - MDE
ORÇAMENTOS FISCAL E DA SEGURIDADE SOCIAL
3º bimestre de 2024 (até 30 de Junho)

Pag.: 0034

9 - TOTAL DOS RECURSOS DO FUNDEB DISPONÍVEIS PARA UTILIZAÇÃO (6 + 8)

1 7.587.420,89

10 - TOTAL DAS DESPESAS COM RECURSOS DO FUNDEB	DESPESAS COM RECURSOS DO FUNDEB (por Área de Atuação) 6		INDICADORES DO FUNDEB				
	DOTAÇÃO ATUALIZADA (c)	DESPESAS EMPENHADAS Até o bimestre (d)	DESPESAS LIQUIDADAS Até o bimestre (e)	DESPESAS PAGAS Até o bimestre (f)	DESPESAS INSCRITAS EM RESTOS A PAGAR NÃO PROCESSADAS (g)	INSCR. EM RESTOS A PAGAR NÃO PROC. (SEM DISPONIBIL. DE RECEITA RECEBIDA CAIXA) (h)	DESP. LIQUID/EMPE NADAS EM VL SUP. RECEITA RECEBIDA NO EXERC. (i) (j)
10.1 - PROFISSIONAIS DA EDUCAÇÃO BÁSICA	14.168.236,13	3.101.813,77	2.860.712,52	2.655.592,25			
10.1.1 - Educação infantil	11.445.816,82	2.159.486,48	2.159.486,48	2.130.905,66			
10.1.2 - Ensino Fundamental	2.791.370,12	2.159.486,48	2.159.486,48	2.130.905,66			
10.1.3 - Educação de Jovens e Adultos	8.380.046,79	0,00	0,00	0,00			
10.1.4 - Educação Especial	274.400,00	0,00	0,00	0,00			
10.1.5 - Administração Geral	0,00	0,00	0,00	0,00			
10.2 - OUTRAS DESPESAS	0,00	0,00	0,00	0,00			
10.2.1 - educação infantil	2.722.419,31	942.327,29	701.226,04	524.686,59			
10.2.2 - Ensino Fundamental	523.363,32	247.533,80	247.533,80	247.533,80			
10.2.3 - Educação de Jovens e Adultos	2.166.637,79	694.793,49	453.692,24	277.152,79			
10.2.4 - Educação Especial	32.418,20	0,00	0,00	0,00			
10.2.5 - Administração Geral	0,00	0,00	0,00	0,00			
10.2.6 - Transporte (Escolar)	0,00	0,00	0,00	0,00			
10.2.7 - Outras	0,00	0,00	0,00	0,00			

11 - TOTAL DAS DESPESAS CUSTEADAS COM RECURSOS DO FUNDEB RECEBIDAS NO EXERCÍCIO	DESPESAS CUSTEADAS COM RECEITAS DO FUNDEB RECEBIDAS NO EXERCÍCIO		INDICADORES DO FUNDEB			
	DESPESAS EMPENHADAS Até o bimestre (d)	DESPESAS LIQUIDADAS Até o bimestre (e)	DESPESAS PAGAS Até o bimestre (f)	DESPESAS INSCRITAS EM RESTOS A PAGAR NÃO PROCESSADAS (g)	INSCR. EM RESTOS A PAGAR NÃO PROC. (SEM DISPONIBIL. DE RECEITA RECEBIDA CAIXA) (h)	DESP. LIQUID/EMPE NADAS EM VL SUP. RECEITA RECEBIDA NO EXERC. (i) (j)
11 - TOTAL DAS DESPESAS CUSTEADAS COM RECURSOS DO FUNDEB RECEBIDAS NO EXERCÍCIO	7.097.396,70	6.856.295,45	6.598.116,70			0,00
11.1 - Total das despesas custeadas com FUNDEB - impostos e transferências de imp	4.737.281,38	4.496.180,13	4.266.582,20			474.935,56
11.2 - Total das despesas custeadas com FUNDEB - Complementação da União - VAAF	1.595.776,61	1.595.776,61	1.567.195,79			0,00
11.3 - Total das despesas custeadas com FUNDEB - Complementação da União - VAAT	764.338,71	764.338,71	764.338,71			0,00
11.4 - Total das despesas custeadas com FUNDEB - Complementação da União - VAAR	0,00	0,00	0,00			0,00
12 - Total das despesas do FUNDEB com profissionais de educação básica	2.159.486,48	2.159.486,48	2.130.905,66			0,00

13 - Total das despesas custeadas com FUNDEB - complementação da União - VAAT aplicadas na educação infantil		764.338,71		764.338,71		764.338,71		0,00
--	--	------------	--	------------	--	------------	--	------

RELATÓRIO RESUMIDO DA EXECUÇÃO ORÇAMENTÁRIA
 DEMONSTR. DAS RECEITAS E DESPESAS
 COM MANUTENÇÃO E DESENV. DO ENSINO - MDE
 ORÇAMENTOS FISCAL E DA SEGURIDADE SOCIAL
 3º bimestre de 2024 (Maio a Junho)

14 - Total das despesas custeadas com FUNDEB - complementação da União - VAAT aplicadas em Despesa de Capital 175.654,89 | 175.654,89 | 175.654,89 | 0,00

INDICADORES - Art.212-A, Inciso XI e Parágrafo 3º - Construção Federal	VALOR	VALOR	VALOR	VALOR CONSIDERADO	% APLICADO
	EXIGIDO (j)	APLICADO (k)	APÓS DEDUÇÕES (l)	(m)	

15 - Mínimo de 70% do FUNDEB na Remuneração dos profissionais da educação básica 5.311.194,62 | 2.159.486,48 | 2.159.486,48 | 28,46

16 - Percentual da complementação da União ao FUNDEB (VAAT) educação infantil] (INDICA 204.208,73 | 764.338,71 | 764.338,71 | 56,14

17 - Mínimo de 15% da complementação da União ao FUNDEB - VAAT em Despesas de Capital 204.208,73 | 175.654,89 | 175.654,89 | 12,90

INDICADOR - Art.25, Parágrafo 3º - Lei nº 14.113, de 2020 - (Máximo de 10% de Superávit)3 VALOR MÁXIMO PERMITIDO (n) VALOR NÃO APLICADO (o) VALOR NÃO APLICADO APÓS AJUSTE (p) VALOR NÃO APLICADO EXCEDENTE AO MÁXIMO PERMITIDO (q) % NÃO APLICADO (r)

18 - Total da receita recebida e não aplicada no exercício 758.742,09 | 731.125,44 | 731.125,44 | 0,00 | 9,64

INDICADOR - Art.25, Parágrafo 3º - Lei nº 14.113, de 2020 - (Aplicação do Superávit de Exercício Anterior)3	VALOR SUPERÁVIT PERMITIDO NO EXERCÍCIO ANTERIOR (s)	VALOR NÃO APLICADO NO EXERCÍCIO ANTERIOR (t)	VALOR SUPERÁVIT APLICADO ATÉ O PRIMEIRO QUADRIMESTRE (u)	VALOR APLICADO APÓS O PRIMEIRO QUADRIMESTRE (v)	VALOR SUPERÁVIT PERMIT. EXERC. ANT. NÃO APLICADO NO EXERCÍCIO ATUAL (x)
	19 - Total das despesas custeadas com Superávit do FUNDEB	0,00	0,00	0,00	0,00
19.1- Total das despesas custeadas com FUNDEB - impostos e transferências de impostos	0,00	0,00	0,00	0,00	0,00
19.2- Total das Despesas custeadas com FUNDEB - complementação da União (VAAF + VAAT + VAAR)	0,00	0,00	0,00	0,00	0,00

DESPESAS COM MANUTENÇÃO E DESENVOLVIMENTO DO ENSINO - MDE - CUSTEADAS COM RECEITA DE IMPOSTOS (EXCETO FUNDEB)

DESPESAS COM AÇÕES TÍPICAS DE MDE - RECEITAS DE IMPOSTOS - EXCETO FUNDEB	DOTAÇÃO ATUALIZADA (c)	DESPESAS EMPENHADAS	DESPESAS LIQUIDADAS	DESPESAS PAGAS
		Até o bimestre (d)	Até o bimestre (e)	Até o bimestre (f)
(por área de atuação)6	(c)	(d)	(e)	(f)
20 - TOTAL DAS DESPESAS COM AÇÕES TÍPICAS DE MDE CUSTEADAS COM RECEITAS DE IMPOSTOS	2.500.163,02	1.280.170,28	982.753,88	793.305,36
20.1 - Educação Infantil	9.000,00	0,00	0,00	0,00
20.2 - Ensino Fundamental	2.465.263,02	1.280.170,28	982.753,88	793.305,36
20.3 - Educação de Jovens e Adultos	1.500,00	0,00	0,00	0,00
20.4 - Educação Especial	2.500,00	0,00	0,00	0,00
20.5 - Administração Geral	0,00	0,00	0,00	0,00
20.6 - Transporte (Escolar)	0,00	0,00	0,00	0,00
20.7 - Outras	21.900,00	0,00	0,00	0,00

DESPESAS COM MANUTENÇÃO E DESENVOLVIMENTO DO ENSINO - MDE - CUSTEADAS COM RECEITA DE IMPOSTOS E COM RECURSOS DO FUNDEB

DESPESAS COM AÇÕES TÍPICAS DE MDE - RECEITAS DE IMPOSTOS E RECURSOS DO FUNDEB	DOTAÇÃO ATUALIZADA (c)	DESPESAS EMPENHADAS	DESPESAS LIQUIDADAS	DESPESAS PAGAS
		Até o bimestre (d)	Até o bimestre (e)	Até o bimestre (f)
(por Área de Atuação)6	(c)	(d)	(e)	(f)
21 - TOTAL DAS DESPESAS COM AÇÕES TÍPICAS DE MDE CUSTEADAS COM RECEITAS DE IMPOSTOS E	16.707.999,15	8.377.566,98	7.839.049,33	7.381.422,06
21.1 - EDUCAÇÃO INFANTIL	3.325.733,44	2.407.020,28	2.407.020,28	2.378.439,46
21.1.1 - Creche	0,00	2.407.020,28	2.407.020,28	2.378.439,46
21.1.2 - Pré-escola	3.325.733,44	0,00	0,00	0,00
21.2 - ENSINO FUNDAMENTAL	13.382.265,71	5.970.546,70	5.432.029,05	5.012.982,60

APURAÇÃO DAS DESPESAS PARA FINS DE LIMITE MÍNIMO CONSTITUCIONAL

22 - (+) TOTAL DAS DESPESAS DE MDE CUSTEADAS COM RECURSOS DE IMPOSTOS = (L20(d ou e))	982.753,88
23 - (+) TOTAL DAS RECEITAS TRANSFERIDAS AO FUNDEB = (L4)	3.243.187,97

VALOR

RELATÓRIO RESUMIDO DA EXECUÇÃO ORÇAMENTÁRIA
DEMONSTR. DAS RECEITAS E DESPESAS
COM MANUTENÇÃO E DESENV. DO ENSINO - MDE
ORÇAMENTOS FISCAL E DA SEGURIDADE SOCIAL
3º bimestre de 2024 (Maio a Junho)

24 - (-) RECEITAS DO FUNDER NÃO UTILIZADAS NO EXERCÍCIO, EM VALOR SUPERIOR A 10% = L(18q)		0,00
25 - (-) SUPERÁVIT PERMITIDO NO EXERCÍCIO IMEDIATAMENTE ANTERIOR NÃO APLICADO NO EXERCÍCIO ATUAL = L19.1(x)		0,00
26 - (-) RESTOS A PAGAR NÃO PROCESSADOS INSCRITOS NO EXERCÍCIO SEM DISPONIBILIDADE FINANCEIRA DE RECURSOS DE IMPOSTOS		0,00

27 - (-) CANCELAMENTO, NO EXERCÍCIO, DE RESTOS A PAGAR INSCRITOS COM DISPONIBILIDADE FINANCEIRA DE RECURSOS DE IMPOSTOS VINCULADOS AO ENSINO
 = (L30.1.(af')) + (L30.2.(af'))

28 - TOTAL DAS DESPESAS PARA FINS DE LIMITE ((22 + 23) - 24 - 25 - 26 - 27) | 4.225.941,85

APURAÇÃO DO LIMITE MÍNIMO CONSTITUCIONAL (2 e 5)

VALOR EXIGIDO (2)	VALOR APLICADO (2a)	% APLICADO (2b)

29 - APLICAÇÃO EM MDE SOBRE A RECEITA RESULTANTE DE IMPOSTOS | 4.345.062,79 | 4.225.941,85 | 24,31

RESTOS A PAGAR INSCRITOS EM EXERCÍCIOS ANTERIORES COM DISPONIBILIDADE FINANCEIRA DE RECURSOS DE IMPOSTOS E DO FINDER8

SALDO INICIAL (fac)	RP LIQUIDADOS (fad)	RP PAGOS (fae)	RP CANCELADOS (faf)	SALDO FINAL (fag) = (fac) - (fae) - (faf)

30 - RESTOS A PAGAR DE DESPESAS COM MDE

30.1 - Executadas com recursos de impostos e transferências de impostos	1.126.203,74	2.300,00	895.057,46	0,00	231.146,28
30.2 - Executadas com recursos do FINDER8 - Impostos	559.790,88	2.300,00	509.417,99	0,00	150.372,89
30.3 - Executadas com recursos do FINDER - complementação da União (VAAT + VAAF + VAAR)	335.522,86	0,00	254.749,47	0,00	80.773,39
	130.890,00	0,00	130.890,00	0,00	0,00

OUTRAS INFORMAÇÕES PARA CONTROLE

RECEITAS ADICIONAIS PARA FINANCIAMENTO DO ENSINO	PREVISÃO ATUALIZADA (a)	RECEITAS REALIZADAS Até o Bimestre (b)

31 - TOTAL DAS RECEITAS ADICIONAIS PARA FINANCIAMENTO DO ENSINO

31.1 - RECEITAS DE TRANSFERÊNCIAS DO FNDE (INCLUINDO RENDIMENTOS DE APLICAÇÃO FINANCEIRA)	1.629.461,00	1.644.282,24
31.1.1 - salário-Educação	1.032.961,00	1.640.634,21
31.1.1.1 - salário-Educação	419.539,00	391.264,99
31.1.2 - PDDE	20.575,00	18.825,31
31.1.3 - PNAE	262.900,00	121.375,05
31.1.4 - PNATE	138.947,00	10.448,50
31.1.5 - Outras transferências do FNDE	191.000,00	1.098.720,36
31.2 - RECEITAS DE TRANSFERÊNCIAS DE CONVÊNIOS	274.000,00	3.648,03

31.3 - RECEITA DE ROYALTIES DESTINADOS À EDUCAÇÃO				322.500,00			0,00
31.4 - RECEITA DE OPERAÇÕES DE CRÉDITO VINCULADAS À EDUCAÇÃO				0,00			0,00
31.5 - OUTRAS RECEITAS PARA FINANCIAMENTO DO ENSINO				0,00			0,00
OUTRAS DESPESAS COM EDUCAÇÃO (por Área de Atuação)6							
	DOTAÇÃO ATUALIZADA (c)	DESPESAS EMPENHADAS Até o bimestre (d)	DESPESAS LIQUIDADAS Até o bimestre (e)	DESPESAS PAGAS Até o bimestre (f)			
32 - TOTAL DAS OUTRAS DESPESAS COM EDUCAÇÃO	2.818.266,68	5.245.953,59	5.245.501,59	5.103.840,72			
32.1 - EDUCAÇÃO INFANTIL	70.575,00	9.540,00	9.540,00	9.540,00			
32.2 - ENSINO FUNDAMENTAL	2.743.691,68	5.134.199,98	5.133.747,98	4.994.597,31			
32.3 - ENSINO MÉDIO	0,00	0,00	0,00	0,00			
32.4 - ENSINO SUPERIOR	0,00	0,00	0,00	0,00			
32.5 - ENSINO PROFISSIONAL	0,00	0,00	0,00	0,00			
32.6 - ENSINO DE JOVENS E ADULTOS	0,00	102.213,61	102.213,61	99.703,41			
32.7 - EDUCAÇÃO ESPECIAL	4.000,00	0,00	0,00	0,00			
32.8 - OUTRAS	0,00	0,00	0,00	0,00			
TOTAL GERAL DAS DESPESAS COM EDUCAÇÃO							
	DOTAÇÃO ATUALIZADA (c)	DESPESAS EMPENHADAS Até o bimestre (d)	DESPESAS LIQUIDADAS Até o bimestre (e)	DESPESAS PAGAS Até o bimestre (f)			
33 - TOTAL GERAL DAS DESPESAS COM EDUCAÇÃO (10 + 20 + 32)	19.605.265,83	9.768.607,17	9.229.637,52	8.693.407,86			
33.1 - Despesas Correntes	17.061.398,71	8.664.851,81	8.125.882,16	7.589.652,50			
33.1.1 - Pessoal Ativo	12.626.531,54	6.570.914,70	6.570.914,70	6.484.264,36			
33.1.2 - Pessoal Inativo	0,00	0,00	0,00	0,00			
33.1.3 - Transferências às instituições comunitárias, confessionais ou filantrópicas sem fins lucrativos	13.100,00	0,00	0,00	0,00			
33.1.4 - Outras Despesas Correntes	4.421.767,17	2.093.937,11	1.554.967,46	1.105.388,14			
33.2 - Despesas de Capital	2.543.867,12	1.103.755,36	1.103.755,36	1.103.755,36			
33.2.1 - Transferências às instituições comunitárias, confessionais ou filantrópicas sem fins lucrativos	7.100,00	0,00	0,00	0,00			
33.2.2 - Outras Despesas de Capital	2.536.767,12	1.103.755,36	1.103.755,36	1.103.755,36			

		FUNDES (ae)		SALÁRIO EDUCAÇÃO (arf)
34 - DISPONIBILIDADE FINANCEIRA EM 31 DE DEZEMBRO DE 2023		1.339,19		0,00

RELATÓRIO RESUMIDO DA EXECUÇÃO ORÇAMENTÁRIA
DEMONSTR. DAS RECEITAS E DESPESAS
COM MANUTENÇÃO E DESENV. DO ENSINO - MDE
ORÇAMENTOS FISCAL E DA SEGURIDADE SOCIAL
3º bimestre de 2024 (Maio a Junho)

15 - (+) INGRESSO DE RECURSOS ATÉ O BIMESTRE (orçamentário)	7.587.420,89	391.264,99
16 - (-) PAGAMENTOS EFETUADOS ATÉ O BIMESTRE (orçamentário e restos a pagar)	6.983.756,17	232.718,85
17 - (=) DISPONIBILIDADE FINANCEIRA ATÉ O BIMESTRE	605.003,91	158.546,14
18 - (+) AJUSTES POSITIVOS (RETENÇÕES E OUTROS VALORES EXTRAORÇAMENTÁRIOS)	0,00	0,00
19 - (-) AJUSTES NEGATIVOS (OUTROS VALORES EXTRAORÇAMENTÁRIOS)	0,00	0,00
40 - (=) SALDO FINANCEIRO CONCILiado(Saldo Bancário)	605.003,91	158.546,14

FONTE: SISTEMA: Aspec Informática - UNIDADE RESPONSÁVEL: Prefeitura Municipal de Abaiara - DATA DA EMISSÃO: 30/07/2024 - HORA DA EMISSÃO: 10:36:18

- 1 Os valores informados devem corresponder ao efetivamente transferido. Os percentuais correspondem ao disposto na legislação.
- 2 Limites mínimos anuais a serem cumpridos no encerramento do exercício.
- 3 Art. 25, parágrafo 3º, Lei 14.113/2020: Até 10% (dez por cento) dos recursos recebidos à conta dos Fundos, inclusive relativos à complementação da União, nos termos do parágrafo 2º do art. 16 desta Lei, poderão ser utilizados no primeiro quadrimestre do exercício imediatamente subsequente, mediante abertura de crédito adicional.
- 4 Os valores referentes à parcela dos Restos a Pagar inscritos sem disponibilidade financeira deverão ser informados somente no RREO do último bimestre do exercício.
- 5 Nos cinco primeiros bimestres do exercício o acompanhamento será feito com base na despesa liquidada. No último bimestre do exercício, o valor deverá corresponder ao total da despesa empenhada.
- 6 As Linhas representam áreas de atuação e não correspondem exatamente às subfunções da Função Educação. As despesas classificadas nas demais subfunções típicas e nas subfunções atípicas deverão ser rateadas para essas áreas de atuação.
- 7 Valor inscrito em RPNP sem disponibilidade de caixa, que não será considerado na apuração dos indicadores e limites. Para as Linhas 15, 16 e 17, deverá ser comparado o total inscrito em RPNP com a disponibilidade de caixa por fonte de recursos. Para a linha 14, deverá ser verificada a diferença entre a disponibilidade nas fontes do Fundeb e os RPNP referentes a essas despesas. Para a linha 18, deverá ser verificada a diferença entre as disponibilidades na fonte VAAT e os RPNP dessas despesas.
- 8 Controle da execução de restos a pagar considerados no cumprimento do limite mínimo dos exercícios anteriores.
- 9 Nesta coluna não devem ser informados valores inferiores a 0 (zero).
- 10 Essa coluna não deve conter percentual superior a 100%. Caso isso ocorra, em razão de valores informados na coluna (1), os percentuais devem ser ajustados para 100%.


AFONSO TAVARES LEITE
PREFEITO MUNICIPAL


INFOCONT - ASSESSORIA CONTÁBIL MUNICIP
CONTADOR


RAÍUNDO MOREIRA DA SILVA
ORDENADOR DE DESPESAS


ROBERTA LILIA SERAFIM TAVARES
CONTROLADORA DO MUNICÍPIO

RREO - ANEXO XII (LC 141/2012, art.33)

R\$ 1,00

RECEITAS RESULTANTES DE IMPOSTOS E TRANSFERÊNCIAS CONSTITUCIONAIS E LEGAIS	PREVISÃO INICIAL	PREVISÃO ATUALIZADA	RECEITAS REALIZADAS	
			ATÉ O BIMESTRE	%
			(b)	(b/a)x100
RECEITA DE IMPOSTOS (I)				
Receita resultante do Imposto Predial e Territorial Urbano - IPTU	1.654.000,00	1.654.000,00	1.164.310,76	70,39
Receita resultante do Imposto sobre Transmissão Inter Vivos - ITBI	56.500,00	56.500,00	17.787,91	31,48
Receita resultante do Imposto sobre Serviços de Qualquer Natureza - ISS	30.000,00	30.000,00	8.210,00	27,37
Receita resultante do Imposto de Renda e Provento de qualquer Natureza Retido na Fonte - IRRF	742.500,00	742.500,00	646.335,86	87,05
RECEITAS DE TRANSFERÊNCIAS CONSTITUCIONAIS E LEGAIS (II)	825.000,00	825.000,00	491.976,99	59,63
Cota Parte FPM	30.547.000,00	30.547.000,00	16.215.940,40	53,09
Cota Parte ITR	22.704.000,00	22.704.000,00	11.869.422,34	52,28
Cota Parte IPVA	1.000,00	1.000,00	78,73	7,87
Cota Parte ICMS	756.000,00	756.000,00	366.769,78	48,51
Cota Parte IPI - Exportação	7.063.000,00	7.063.000,00	3.968.511,98	56,19
Outras Transferências Compensações Financeiras Provenientes de Impostos e Transferências Constitucionais	23.000,00	23.000,00	11.157,57	48,51
TOTAL DAS RECEITAS RESULTANTES DE IMPOSTOS E TRANSFERÊNCIAS CONSTITUCIONAIS E LEGAIS (III) = I+II	32.201.000,00	32.201.000,00	17.380.251,16	53,97
DESPESAS COM AÇÕES E SERVIÇOS PÚBLICOS DE SAÚDE (ASPS) POR SUBFUNÇÕES E CATEGORIA ECONÔMICA				
ATENÇÃO BÁSICA (IV)				
Despesas Correntes	2.946.457,00	3.250.411,23	2.257.241,66	69,44
Despesas de Capital	2.844.337,00	3.152.311,23	2.257.241,66	71,61
ASSISTÊNCIA HOSPITALAR E AMBULATORIAL (V)				
Despesas Correntes	102.100,00	98.100,00	0,00	0,00
Despesas de Capital	1.616.593,00	1.736.442,08	1.386.554,90	79,85
SUPORTE PROFILÁTICO E TERAPÊUTICO (VI)				
Despesas Correntes	1.614.093,00	1.733.942,08	1.386.554,90	79,97
Despesas de Capital	2.500,00	2.500,00	0,00	0,00
DESPESAS CORRENTES				
Despesas Correntes	90.200,00	96.280,00	88.027,52	91,43
Despesas Correntes	90.200,00	96.280,00	88.027,52	91,43
DESPESAS LIQUIDADAS				
Despesas Liquidadas			52.816,51	54,86
Despesas Liquidadas			52.816,51	54,86
DESPESAS PAGAS				
Despesas Pagas			52.816,51	54,86
Despesas Pagas			52.816,51	54,86

Despesas de Capital	0,00	0,00	0,00	0,00	0,00	0,00	0,00	0,00	0,00
VIGIÂNCIA SANITÁRIA (VII)	374.300,00	374.831,20	50.174,01	13,39	50.174,01	13,39	50.174,01	13,39	0,00
Despesas Correntes	373.800,00	374.331,20	50.174,01	13,40	50.174,01	13,40	50.174,01	13,40	0,00
Despesas de Capital	500,00	500,00	0,00	0,00	0,00	0,00	0,00	0,00	0,00
VIGIÂNCIA EPIDEMIOLÓGICA (VIII)	0,00	0,00	0,00	0,00	0,00	0,00	0,00	0,00	0,00
Despesas Correntes	0,00	0,00	0,00	0,00	0,00	0,00	0,00	0,00	0,00
Despesas de Capital	0,00	0,00	0,00	0,00	0,00	0,00	0,00	0,00	0,00
ALIMENTAÇÃO E NUTRIÇÃO (IX)	0,00	0,00	0,00	0,00	0,00	0,00	0,00	0,00	0,00
Despesas Correntes	0,00	0,00	0,00	0,00	0,00	0,00	0,00	0,00	0,00
Despesas de Capital	0,00	0,00	0,00	0,00	0,00	0,00	0,00	0,00	0,00
OUTRAS SUBFUNÇÕES (X)	0,00	0,00	0,00	0,00	0,00	0,00	0,00	0,00	0,00
Despesas Correntes	0,00	0,00	0,00	0,00	0,00	0,00	0,00	0,00	0,00
Despesas de Capital	0,00	0,00	0,00	0,00	0,00	0,00	0,00	0,00	0,00
TOTAL (XI) = (IV+V+VI+VII+VIII+IX+X)	5.027.550,00	5.457.964,51	3.781.998,09	69,29	3.317.124,78	60,78	2.816.718,27	51,61	

APURAÇÃO DO CUMPRIMENTO DO LIMITE MÍNIMO PARA APLICAÇÃO EM ASPs

	DESPESAS EMPENHADAS (d)	DESPESAS LIQUIDADAS (e)	DESPESAS PAGAS (f)
Total das Despesas com ASPs (XII)=(XI)	3.781.998,09	3.317.124,78	2.816.718,27
(-) Restos a Pagar Não Processados inscritos indevidamente no exercício sem disponibilidade financeira (XIII)	0,00	0,00	0,00
(-) Despesas Custeadas com Recursos Vinculados à Parcela do Percentual Mínimo que não foi Aplicada em ASPs em Exercícios Anteriores (XIV)	0,00	0,00	0,00
(-) Despesas Custeadas com disponibilidade de caixa vinculada aos restos a pagar cancelados (XV)	0,00	0,00	0,00

(=) VALOR APLICADO EM ASPs (XVI) = (XII - XIII - XIV - XV) | 3.781.998,09 | 3.317.124,78 | 2.816.718,27 |

Despesa Mínima a ser Aplicada em ASPs (XVII) = (III) x 15% (LC 141/2012) | | | | 2.607.037,67

Despesa Mínima a ser Aplicada em ASPs (XVIII) = (III) x 0,00% (Lei Orgânica Municipal) | | | | 0,00

Diferença entre o valor Aplicado e a Despesa Mínima a ser Aplicada (XVIII) = (XVI (d ou e) - XVII) | | | | 710.087,11

Limite não Cumprido (XIX) = (XVIII) (Quando valor for inferior a zero) | | | | 0,00

PERCENTUAL DA RECEITA DE IMPOSTOS E TRANSFERÊNCIAS CONSTITUCIONAIS E LEGAIS APLICADO EM ASP(S)(XVI / XII)*100 (mínimo de 15% conforme LC nº 141/2012 ou % da Lei Orgânica Municipal) 19,09

CONTROLE DO VALOR REFERENTE AO PERCENTUAL MÍNIMO NÃO CUMPRIDO EM EXERCÍCIOS ANTERIORES PARA LIMITE NÃO CUMPRIDO

FINS DE APLICAÇÃO DOS RECURSOS VINCULADOS CONFORME ARTIGOS 25 E 26 DA LC 141/2012	SAÍDO INICIAL (h)	Despesas custeadas no Exercício de Referência		SAÍDO FINAL (não aplicado) (1)=(h-(i) ou j))
		Empenhadas (i)	Liquidadas (j)	
Diferença de limite não cumprido em 2024	0,00	0,00	0,00	0,00
Diferença de limite não cumprido em 2023	0,00	0,00	0,00	0,00
TOTAL DA DIFERENÇA DE LIMITE NÃO CUMPRIDO EM EXERCÍCIOS ANTERIORES (XX)	0,00	0,00	0,00	0,00

EXECUÇÃO DE RESTOS A PAGAR

EXERCÍCIO DO EMPENHO	valor mínimo p/aplicação em ASPs (m)	valor aplicado em ASPs no exercício (n)	valor aplicado além do limite mínimo (o)=(n-m) se < 0	Total inscrito em RP no exercício (p)	RPP Inscrições Indevidamente no exercício ou não disponíveis Financeiramente (q)=(XIIIId)	Valor inscrito em RP considerado no limite (r)=(p-(o+q)) se<0, (r)=0	Total de RP pagos (s)	Total de RP a pagar (t)	Total de RP cancelados ou prescritos (u)	Diferença entre valor aplicado e o total de RP cancelados (v)=(o+q)-u
	0,00	0,00	0,00	0,00	0,00	0,00	0,00	0,00	0,00	0,00
	0,00	0,00	0,00	0,00	0,00	0,00	0,00	0,00	0,00	0,00
	0,00	0,00	0,00	0,00	0,00	0,00	0,00	0,00	0,00	0,00
	0,00	0,00	0,00	0,00	0,00	0,00	0,00	0,00	0,00	0,00
	0,00	0,00	0,00	0,00	0,00	0,00	0,00	0,00	0,00	0,00

TOTAL DOS RESTOS A PAGAR CANCELADOS OU PRESCRITOS ATÉ O FINAL DO EXERCÍCIO ATUAL QUE AFETARAM O CUMPRIMENTO DO LIMITE (XXI) 0,00

TOTAL DOS RESTOS A PAGAR CANCELADOS OU PRESCRITOS ATÉ O FINAL DO EXERCÍCIO ANTERIOR QUE AFETARAM O CUMPRIMENTO DO LIMITE (XXII) 0,00

TOTAL DOS RESTOS A PAGAR CANCELADOS OU PRESCRITOS NO EXERCÍCIO ATUAL QUE AFETARAM O CUMPRIMENTO DO LIMITE (XXIII) = (XXI - XXII) 0,00

CONTROLE DE RESTOS A PAGAR CANCELADOS OU PRESCRITOS CONSIDERADOS PARA FINS DE APLICAÇÃO DA DISPONIBILIDADE DE CASH CONFORME ARTIGO 24 Parágrafo 1º e 2º DA LC 141/2012	LIMITE NÃO CUMPRIDO									
	SALDO INICIAL (w)	despesas custeadas no Exercício de Referência				Liquidadas (y)		Pagas (z)		SALDO FINAL (não aplicado)1 (aa)=(w-(x ou y))
		Empenhadas (x)	PREVISÃO ATUALIZADA (c)	RECEITAS REALIZADAS ATÉ O BIMESTRE (d)	% (d/c)*100	Até o Bimestre (e)	% (e/c)*100	Até o Bimestre (f)	% (f/c)*100	
Restos a pagar cancelados ou prescritos em 2024 a serem compensados (xxiv)	0,00	0,00	0,00	0,00	0,00	0,00	0,00	0,00	0,00	
Restos a pagar cancelados ou prescritos em 2023 a serem compensados (xxv)	0,00	0,00	0,00	0,00	0,00	0,00	0,00	0,00	0,00	
Restos a pagar cancelados ou prescritos em exercícios anteriores a serem compensados (xxvi)	0,00	0,00	0,00	0,00	0,00	0,00	0,00	0,00	0,00	
TOTAL DE RESTOS A PAGAR CANCELADOS OU PRESCRITOS A COMPENSAR (xxvii)	0,00	0,00	0,00	0,00	0,00	0,00	0,00	0,00	0,00	
RECEITAS ADICIONAIS PARA O FINANCIAMENTO DA SAÚDE NÃO COMPUTADAS NO CÁLCULO DO MÍNIMO	PREVISÃO INICIAL	PREVISÃO ATUALIZADA (c)	RECEITAS REALIZADAS ATÉ O BIMESTRE (d)	% (d/c)*100						
RECEITAS DE TRANSFERÊNCIAS PARA A SAÚDE (xxviii)	5.269.801,00	5.269.801,00	2.840.502,00	53,90						
Provenientes da União	4.993.300,00	4.993.500,00	2.740.502,00	54,88						
Provenientes do Estado	264.801,00	264.801,00	100.000,00	37,76						
Provenientes de outros Municípios	11.500,00	11.500,00	0,00	0,00						
RECEITAS DE OPERAÇÕES DE CRÉDITO INTERNAS E EXTERNAS VINCULADAS À SAÚDE (xxix)	0,00	0,00	0,00	0,00						
OUTRAS RECEITAS (xxx)	144.800,00	144.800,00	28.277,95	19,53						
TOTAL DE RECEITAS ADICIONAIS PARA FINANCIAMENTO DA SAÚDE (xxxi)=(xxviii+xxix+xxx)	5.414.601,00	5.414.601,00	2.868.779,95	52,98						
DESPESAS COM SAÚDE POR SUBSIDIÇÕES E CATEGORIA ECONÔMICA NÃO COMPUTADAS NO CÁLCULO DO MÍNIMO	DOTAÇÃO INICIAL	DOTAÇÃO ATUALIZADA (c)	DESPESAS EMPENHADAS ATÉ O BIMESTRE (d)	% (d/c)*100	DESPESAS LIQUIDADAS ATÉ O BIMESTRE (e)	% (e/c)*100	DESPESAS PAGAS ATÉ O BIMESTRE (f)	% (f/c)*100		
ATENÇÃO BÁSICA (xxxii)	2.853.904,00	3.421.405,96	2.270.393,33	65,36	2.086.470,62	60,98	1.681.106,77	49,13		
Despesas Correntes	2.725.004,00	3.297.306,96	2.262.694,33	68,62	2.078.771,62	63,04	1.673.407,77	50,75		
Despesas de Capital	128.900,00	124.099,00	7.699,00	6,20	7.699,00	6,20	7.699,00	6,20		

TOTAL DAS DESPESAS COM SAÚDE (XLVII)=(XI + XXXIX) | 10.706.451,00 | 11.094.538,02 | 6.830.288,88 | 61,56 | 5.890.274,53 | 53,09 | 4.920.723,22 | 44,35 |

FONTE: SISTEMA: Aspec Informática - UNIDADE RESPONSÁVEL: Prefeitura Municipal de Abaitara - DATA DA EMISSÃO: 30/07/2024 - HORA DA EMISSÃO: 10:36:19

Notas:

(1) Nos cinco primeiros bimestres do exercício, o acompanhamento será feito com base na despesa líquida.
No último bimestre do exercício, o valor deverá corresponder ao total da despesa empenhada.

(2) Até o exercício de 2018, o controle da execução dos restos a pagar considerava apenas os valores dos restos a pagar não processados (regra antiga).
A partir do exercício de 2019, o controle da execução dos restos a pagar considera os restos a pagar processados e não processados (regra nova).


AFONSO TAVARES LEITE
PREFEITO MUNICIPAL


INFOCONT - ASSESSORIA CONTÁBIL MUNICIPAL
CONTADOR


RAIMUNDO NÓBREGA DA SILVA
ORDENADOR DE DESPESAS


ROBERTA LÍLIA SERAFIM TAVARES
CONTROLADORA DO MUNICÍPIO


Ceará
Governo Municipal de Abaitara
consolidado

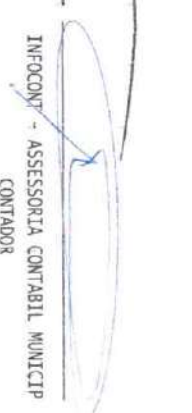
RELATÓRIO RESUMIDO DA EXECUÇÃO ORÇAMENTÁRIA
DEMONSTRATIVO DAS PARCERIAS PÚBLICO-PRIVADAS
ORÇAMENTOS FISCAL E DA SEGURIDADE SOCIAL
3º bimestre de 2024 (Maio a Junho)

Pag.: 0051

TOTAL DAS DESPESAS CONSIDERADAS PARA O LIMITE (I)	0,00	0,00
TOTAL DAS DESPESAS CONSIDERADAS PARA O LIMITE / RCL (%) (N) = (I / IV)	0,00	0,00

FONTE: SISTEMA: Aspec Informática - UNIDADE RESPONSÁVEL: Prefeitura Municipal de Abaitara - DATA DA EMISSÃO: 30/07/2024 - HORA DA EMISSÃO: 10:36:19
NOTA:


AFONSO TAVARES LEITE
PREFEITO MUNICIPAL


INFOCONT - ASSESSORIA CONTABIL MUNICIP
CONTADOR


RAIMUNDO MOREIRA DA SILVA
ORDENADOR DE DESPESAS


ROBERTA LILIA SERAFIM TAVARES
CONTROLADORA DO MUNICÍPIO

RREO - Anexo 14 (LRF, Art. 48)

R\$ 1,00

BALANÇO ORÇAMENTÁRIO	Até o Bimestre
RECEITAS	
Previsão Inicial	53.000.000,00
Previsão Atualizada	53.000.000,00
Receitas Realizadas	27.744.516,50
Déficit Orçamentário	0,00
Saldos de Exercícios Anteriores (utilizados para créditos adicionais)	0,00
DESPESAS	
Dotação Inicial	53.000.000,00
Dotação Atualizada	53.000.000,00
Despesas Empenhadas	27.355.615,36
Despesas Liquidadas	24.692.715,63
Despesas Pagas	22.632.929,59
Superávit Orçamentário	3.051.800,87
DESPESAS POR FUNÇÃO/SUBFUNÇÃO	Até o Bimestre
Despesas Empenhadas	27.355.615,36
Despesas Liquidadas	24.692.715,63
RECEITA CORRENTE LIQUIDA - RCL	Até o Bimestre
Receita Corrente Líquida	53.370.743,61
Receita Corrente Líquida Ajustada para Cálculo dos Limites de Endividamento	52.792.650,10
Receita Corrente Líquida Ajustada para Cálculo dos Limites da Despesa com Pessoal	52.792.650,10
RECEITAS E DESPESAS DOS REGIME PRÓPRIO DE PREVIDÊNCIA DOS SERVIDORES	Até o Bimestre
Fundo em Capitalização (PLANO PREVIDENCIÁRIO)	
Receitas Previdenciárias Realizadas	0,00
Despesas Previdenciárias Empenhadas	0,00
Despesas Previdenciárias Liquidadas	0,00

RELATORIO RESUMIDO DA EXECUÇÃO ORÇAMENTÁRIA
 DEMONSTRATIVO SIMPLIFICADO DO REL. RESUMIDO DA EXECUÇÃO ORÇAMENTÁRIA
 ORÇAMENTOS FISCAL E DA SEGURIDADE SOCIAL
 3º bimestre de 2024 (maio a junho)

Despesas Previdenciárias Pagas	0,00
Resultado Previdenciário	0,00
Fundo em Repartição (PLANO FINANCEIRO)	
Receitas Previdenciárias Realizadas	0,00
Despesas Previdenciárias Empenhada	0,00
Despesas Previdenciárias Liquidadas	0,00
Despesas Previdenciárias Pagas	0,00
Resultado Previdenciário	0,00

RESULTADOS PRIMÁRIO E NOMINAL	Meta Fixada no	Resultado apurado	% em relação
	Anejo de Metas Fiscais da LDO (a)	até o bimestre (b)	(b/a)
Resultado Primário (sem RPPS) - Acima da linha	4.016.403,83	2.830.500,22	70,47 %
Resultado Nominal (sem RPPS) - Abaixo da linha	4.034.438,63	4.119.293,72	75,65 %

RESTOS A PAGAR POR PODER E MINISTÉRIO PÚBLICO	Inscrição	Cancelamento Até o Bimestre	Pagamento Até o Bimestre	Saldo a Pagar
	RESTOS A PAGAR PROCESSADOS	3.123.151,67	0,00	2.486.398,25
Poder Executivo	3.123.151,67	0,00	2.486.398,25	636.753,42
Poder Legislativo	0,00	0,00	0,00	0,00
Poder Judiciário	0,00	0,00	0,00	0,00
Ministério Público	0,00	0,00	0,00	0,00
Defensoria Pública	0,00	0,00	0,00	0,00
RESTOS A PAGAR NÃO PROCESSADOS	463.254,76	0,00	51.099,08	412.155,68
Poder Executivo	463.254,76	0,00	51.099,08	412.155,68
Poder Legislativo	0,00	0,00	0,00	0,00

RELATÓRIO RESUMIDO DA EXECUÇÃO ORÇAMENTÁRIA
 DEMONSTRATIVO SIMPLIFICADO DO REL. RESUMIDO DA EXECUÇÃO ORÇAMENTÁRIA
 ORÇAMENTOS FISCAL E DA SEGURIDADE SOCIAL
 3º bimestre de 2024 (Maio a Junho)

DESPESAS COM MANUTENÇÃO E DESENVOLVIMENTO DO ENSINO

	Valor Apurado Até o Bimestre	Limites Constitucionais Anuais	
		% Mínimo a Aplicar no Exercício	% Aplicado Até o Bimestre
Mínimo Anual de < 25% > das Receitas de Impostos na Manutenção e Desenvolvimento do Ensino	4.225.941,85	25%	24,31
Mínimo Anual de 70% do FUNDEB na remuneração dos Profissionais da Educação básica	2.159.486,48	70%	28,46
Percentual de 50% da Complementação da União ao FUNDEB (VAAT) na Educação Infantil	764.338,71	50%	56,14
Mínimo de 15% da Complementação da União ao FUNDEB (VAAT) em Despesa de Capital	175.654,89	15%	12,90

RECEITAS DE OPERAÇÕES DE CRÉDITO E DESPESAS DE CAPITAL

	Valor Apurado no Exercício	Saldo não realizado
Receitas de Operações de Crédito		
Despesa de Capital Líquida		

PROJEÇÃO ATUARIAL DOS REGIMES DE PREVIDÊNCIA

	EXERCÍCIO	100. EXERCÍCIO	200. EXERCÍCIO	350. EXERCÍCIO
Fundo em Capitalização (Plano Previdenciário)				
Receitas Previdenciárias				
Despesas Previdenciárias				
Resultado Previdenciário				
Fundo em Repartição (Plano Financeiro)				
Receitas Previdenciárias				
Despesas Previdenciárias				
Resultado Previdenciário				

Valor Apurado | Saldo

RECEITA DA ALIENAÇÃO DE ATIVOS E APLICAÇÃO DOS RECURSOS

	no Exercício	a Realizar
Receitas da Alienação de Ativos		
Aplicação dos Recursos da Alienação de Ativos		

DESPESAS COM AÇÕES E SERVIÇOS PÚBLICOS DE SAÚDE


	Valor Apurado Até o Bimestre	Limite Constitucional Anual	% Aplicado Até o Bimestre
Despesas com Ações e Serviços Públicos de Saúde executadas com recursos de impostos	3.317.124,78	15,00 %	19,09 %


DESPESAS DE CARÁTER CONTINUADO DERIVADAS DE PPP


	Valor Apurado no Exercício Corrente
Total das Despesas Consideradas para o Limite / RCL (%)	

FONTE: SISTEMA: ASPEC INFORMÁTICA - UNIDADE RESPONSÁVEL: Prefeitura Municipal de Abaiara - DATA DA EMISSÃO: 30/07/2024 - HORA DA EMISSÃO: 10:36:19

RELATÓRIO RESUMIDO DA EXECUÇÃO ORÇAMENTÁRIA
DEMONSTRATIVO SIMPLIFICADO DO REL. RESUMIDO DA EXECUÇÃO ORÇAMENTÁRIA
ORÇAMENTOS FISCAL E DA SEGURIDADE SOCIAL
3º bimestre de 2024 (Maio a Junho)


AFONSO TAVARES LEITE
PREFEITO MUNICIPAL


INFOCONT - ASSESSORIA CONTABIL MUNICIPAL
CONTADOR


RAIMUNDO MOREIRA DA SILVA
ORDENADOR DE DESPESAS


ROBERTA LILLA SERAFIM TAVARES
CONTROLADORA DO MUNICÍPIO