



PREFEITURA
Abaiara

CNPJ: 07.411.531/0001-16

CERTIDÃO DE PUBLICAÇÃO

Para os devidos fins de prova junto ao Tribunal de Contas do Estado do Ceará – TCE, em especial para atendimento das exigências da Instrução Normativa n.º 03/2000 do TCE/CE, **CERTIFICAMOS** que o **Relatório Resumido da Execução Orçamentária - R.R.E.O.**, relativo ao **5º Bimestre de 2023**, foi publicado no site do município: www.abaiara.ce.gov.br, em 29/11/2023, cumprindo assim as determinações da Lei Complementar 101/2000 (Lei de Responsabilidade Fiscal), nos termos do Art. 48.

Paço da Prefeitura Municipal de ABAIARA - CE, 29 de novembro de 2023.


AFONSO TAVARES LEITE
Prefeito do Município



prefeituradeabaiara
<https://abaiara.ce.gov.br/>



prefeituraabaiara2017@gmail.com



Rua ExpeditoOliveira das Neves
Nº 70, Centro - 63240-000
Abaiara-Ce

RELATÓRIO RESUMIDO DA EXECUÇÃO ORÇAMENTÁRIA
 BALANÇO ORÇAMENTÁRIO
 ORÇAMENTOS FISCAL E DA SEGURIDADE SOCIAL
 5º bimestre de 2023 (Setembro a Outubro)

RREO - ANEXO 1 (LRF, Art 52, inciso I, alínea 'a' e 'b' do inciso II e § 1o.)

R\$ 1,00

| RECEITAS ORÇAMENTÁRIAS | PREVISÃO INICIAL | PREVISÃO ATUALIZADA (a) | RECEITAS REALIZADAS | | | | SALDO A REALIZAR (a-c) |
|---|---------------------|-------------------------------|---------------------|----------|-----------------------|----------|------------------------------|
| | | | NO BIMESTRE (b) | % b/a | ATÉ O BIMESTRE (c) | % c/a | |
| | | | | | | | |
| RECEITAS (exceto intra-orçamentárias) (I) | 50.000.000,00 | 50.000.000,00 | 7.538.182,41 | 15,08 | 43.059.692,90 | 86,12 | 6.940.307,10 |
| RECEITAS CORRENTES | 47.974.540,65 | 47.974.540,65 | 7.288.454,41 | 15,19 | 40.851.999,32 | 85,15 | 7.122.541,33 |
| IMPOSTOS, TAXAS E CONTRIBUIÇÕES DE MELHORIA | 1.732.000,00 | 1.732.000,00 | 780.664,23 | 45,07 | 5.360.752,93 | 309,51 | -3.628.752,93 |
| Impostos | 1.702.000,00 | 1.702.000,00 | 778.756,99 | 45,76 | 5.339.584,58 | 313,72 | -3.637.584,58 |
| Taxas | 29.000,00 | 29.000,00 | 1.907,24 | 6,58 | 21.168,35 | 72,99 | 7.831,65 |
| Contribuição de melhoria | 1.000,00 | 1.000,00 | 0,00 | 0,00 | 0,00 | 0,00 | 1.000,00 |
| CONTRIBUIÇÕES | 142.000,00 | 142.000,00 | 19.240,60 | 13,55 | 102.102,45 | 71,90 | 39.897,55 |
| Contribuições sociais | 0,00 | 0,00 | 0,00 | 0,00 | 0,00 | 0,00 | 0,00 |
| Contribuições econômicas | 0,00 | 0,00 | 0,00 | 0,00 | 0,00 | 0,00 | 0,00 |
| Contribuição para entidades privadas de serviço social e de formação profissional. | 0,00 | 0,00 | 0,00 | 0,00 | 0,00 | 0,00 | 0,00 |
| Contribuição para o custeio do serviço de iluminação pública | 142.000,00 | 142.000,00 | 19.240,60 | 13,55 | 102.102,45 | 71,90 | 39.897,55 |
| RECEITA PATRIMONIAL | 371.868,00 | 371.868,00 | 130.762,32 | 35,16 | 552.754,86 | 148,64 | -180.886,86 |
| Exploração do Patrimônio Imobiliário do Estado | 1.000,00 | 1.000,00 | 0,00 | 0,00 | 0,00 | 0,00 | 1.000,00 |
| Valores mobiliários | 369.868,00 | 369.868,00 | 130.762,32 | 35,35 | 552.754,86 | 149,45 | -182.886,86 |
| Delegação de Serviços Públicos Mediante Concessão, Permissão, Autorização ou Licença. | 0,00 | 0,00 | 0,00 | 0,00 | 0,00 | 0,00 | 0,00 |
| Exploração de Recursos Naturais. | 0,00 | 0,00 | 0,00 | 0,00 | 0,00 | 0,00 | 0,00 |
| Exploração do Patrimônio Intangível. | 0,00 | 0,00 | 0,00 | 0,00 | 0,00 | 0,00 | 0,00 |
| Cessão de Direitos. | 0,00 | 0,00 | 0,00 | 0,00 | 0,00 | 0,00 | 0,00 |
| Demais Receitas Patrimoniais. | 1.000,00 | 1.000,00 | 0,00 | 0,00 | 0,00 | 0,00 | 1.000,00 |
| RECEITA AGROPECUÁRIA | 0,00 | 0,00 | 0,00 | 0,00 | 0,00 | 0,00 | 0,00 |
| RECEITA INDUSTRIAL | 0,00 | 0,00 | 0,00 | 0,00 | 0,00 | 0,00 | 0,00 |
| RECEITA DE SERVIÇOS | 2.000,00 | 2.000,00 | 0,00 | 0,00 | 0,00 | 0,00 | 2.000,00 |
| Serviços Administrativos e Comerciais Gerais | 1.000,00 | 1.000,00 | 0,00 | 0,00 | 0,00 | 0,00 | 1.000,00 |
| Serviços e Atividades Referentes à Navegação e ao Transporte | 0,00 | 0,00 | 0,00 | 0,00 | 0,00 | 0,00 | 0,00 |
| Serviços e Atividades Referentes à Saúde | 0,00 | 0,00 | 0,00 | 0,00 | 0,00 | 0,00 | 0,00 |
| Serviços e Atividades Financeiras | 0,00 | 0,00 | 0,00 | 0,00 | 0,00 | 0,00 | 0,00 |
| Outros Serviços | 1.000,00 | 1.000,00 | 0,00 | 0,00 | 0,00 | 0,00 | 1.000,00 |
| TRANSFERÊNCIAS CORRENTES | 45.584.672,65 | 45.584.672,65 | 6.353.925,88 | 13,94 | 34.815.695,96 | 76,38 | 10.768.976,69 |

RELATÓRIO RESUMIDO DA EXECUÇÃO ORÇAMENTÁRIA
 BALANÇO ORÇAMENTÁRIO
 ORÇAMENTOS FISCAL E DA SEGURIDADE SOCIAL
 5º bimestre de 2023 (Setembro a Outubro)


| | | | | | | | |
|---|---------------|---------------|--------------|-------|---------------|-------|--------------|
| SUBTOTAL DAS RECEITAS (III) = (I + II) | 50.000.000,00 | 50.000.000,00 | 7.538.182,41 | 15,08 | 43.059.692,90 | 86,12 | 6.940.307,10 |
| OPERAÇÕES DE CREDITO / REFINANCIAMENTO (IV) | | | | | | | |
| OPERAÇÕES DE CRÉDITO - MERCADO INTERNO | | | | | | | |
| Mobiliária | | | | | | | |
| Contratual | | | | | | | |
| OPERAÇÕES DE CRÉDITO - MERCADO EXTERNO | | | | | | | |
| Mobiliária | | | | | | | |
| Contratual | | | | | | | |
| TOTAL DAS RECEITAS (V) = (III + IV) | 50.000.000,00 | 50.000.000,00 | 7.538.182,41 | 15,08 | 43.059.692,90 | 86,12 | 6.940.307,10 |
| DÉFICIT (VI)(1) | - | - | - | - | 669.984,35 | - | - |
| TOTAL COM DÉFICIT (VII) = (V+VI) | 50.000.000,00 | 50.000.000,00 | 7.538.182,41 | 15,08 | 43.729.677,25 | 86,12 | 6.270.322,75 |
| SALDOS DE EXERCÍCIOS ANTERIORES | 0,00 | 0,00 | - | - | 0,00 | - | - |
| Recursos arrecadados em exercícios anteriores - RPPS | 0,00 | 0,00 | - | - | - | - | - |
| Superávit financeiro utilizado para créditos adicionais | - | 0,00 | - | - | 0,00 | - | - |


| DESPESAS ORÇAMENTÁRIAS | DOTAÇÃO | | DESPESAS EMPENHADAS | | SALDO | DESPESAS LIQUIDADAS | | SALDO | DESPESAS PAGAS ATÉ O BIMESTRE |
|------------------------|---------|------------|---------------------|----------------|-----------|---------------------|----------------|-----------|-------------------------------|
| | INICIAL | ATUALIZADA | NO BIMESTRE | ATÉ O BIMESTRE | | NO BIMESTRE | ATÉ O BIMESTRE | | |
| | (d) | (e) | | (f) | (g)=(e-f) | | (h) | (i)=(e-h) | (j) |

| | | | | | | | | | |
|--|---------------|---------------|--------------|---------------|--------------|--------------|---------------|--------------|---------------|
| DESPESAS (exceto intr orçamentárias)(VIII) | 50.000.000,00 | 52.832.076,25 | 5.113.837,44 | 47.673.224,28 | 5.158.851,97 | 9.143.381,12 | 43.729.677,25 | 9.102.399,00 | 41.728.025,81 |
| DESPESAS CORRENTES | 44.086.495,16 | 46.718.335,72 | 4.091.895,02 | 42.506.020,39 | 4.212.315,33 | 8.245.162,89 | 39.045.099,05 | 7.673.236,67 | 37.143.367,41 |
| Pessoal e encargos so | 26.765.153,36 | 28.510.313,23 | 1.730.166,76 | 26.683.868,59 | 1.826.444,64 | 4.823.653,11 | 24.507.533,10 | 4.002.780,13 | 23.721.603,12 |
| Juros e encargos da d | 352.692,00 | 39.692,00 | 0,00 | 0,00 | 39.692,00 | 0,00 | 0,00 | 39.692,00 | 0,00 |
| Outras despesas corre | 16.968.649,80 | 18.168.330,49 | 2.361.728,26 | 15.822.151,80 | 2.346.178,69 | 3.421.509,78 | 14.537.565,95 | 3.630.764,54 | 13.421.764,29 |
| DESPESAS DE CAPITAL | 5.763.504,84 | 5.963.740,53 | 1.021.942,42 | 5.167.203,89 | 796.536,64 | 898.218,23 | 4.684.578,20 | 1.279.162,33 | 4.584.658,40 |
| Investimentos | 4.957.975,84 | 4.155.794,52 | 995.805,40 | 3.372.373,88 | 783.420,64 | 737.949,40 | 3.114.517,88 | 1.041.276,64 | 3.014.598,08 |
| Amortização de dívida | 805.529,00 | 1.807.946,01 | 26.137,02 | 1.794.830,01 | 13.116,00 | 160.268,83 | 1.570.060,32 | 237.885,69 | 1.570.060,32 |
| RESERVA DE CONTIGÊNCIA | 150.000,00 | 150.000,00 | 0,00 | 0,00 | 150.000,00 | 0,00 | 0,00 | 150.000,00 | 0,00 |

RELATÓRIO RESUMIDO DA EXECUÇÃO ORÇAMENTÁRIA
 BALANÇO ORÇAMENTÁRIO
 ORÇAMENTOS FISCAL E DA SEGURIDADE SOCIAL
 5º bimestre de 2023 (Setembro a Outubro)

| DESPESAS | DOTAÇÃO | | DESPESAS EMPENHADAS | | | SALDO | DESPESAS LIQUIDADAS | | SALDO | DESPESAS PAGAS ATÉ O BIMESTRE |
|------------------------------------|---------|------------|---------------------|----------------|-----------|-------|---------------------|----------------|-------|-------------------------------|
| | INICIAL | ATUALIZADA | NO BIMESTRE | ATÉ O BIMESTRE | (g)=(e-f) | | NO BIMESTRE | ATÉ O BIMESTRE | | |
| INTRA-ORÇAMENTÁRIAS | (d) | (e) | | (f) | | | (h) | | | |
| DESPESAS (intra-orçamentárias)(IX) | 0,00 | 0,00 | 0,00 | 0,00 | 0,00 | 0,00 | 0,00 | 0,00 | 0,00 | 0,00 |
| DESPESAS CORRENTES | 0,00 | 0,00 | 0,00 | 0,00 | 0,00 | 0,00 | 0,00 | 0,00 | 0,00 | 0,00 |
| Pessoal e encargos sociais | 0,00 | 0,00 | 0,00 | 0,00 | 0,00 | 0,00 | 0,00 | 0,00 | 0,00 | 0,00 |
| Juros e encargos da dívida | 0,00 | 0,00 | 0,00 | 0,00 | 0,00 | 0,00 | 0,00 | 0,00 | 0,00 | 0,00 |
| outras despesas correntes | 0,00 | 0,00 | 0,00 | 0,00 | 0,00 | 0,00 | 0,00 | 0,00 | 0,00 | 0,00 |
| DESPESAS DE CAPITAL | 0,00 | 0,00 | 0,00 | 0,00 | 0,00 | 0,00 | 0,00 | 0,00 | 0,00 | 0,00 |
| RESERVA DE CONTIGÊNCIA | 0,00 | 0,00 | 0,00 | 0,00 | 0,00 | 0,00 | 0,00 | 0,00 | 0,00 | 0,00 |


 AFONSO TAVARES LEITE
 PREFEITO MUNICIPAL


 INFOCONT - ASSESSORIA CONTABIL MUNICIPAL
 CONTADOR


 RAIMUNDO MOREIRA DA SILVA
 ORDENADOR DE DESPESAS


 FRANSUELDA FERREIRA DOS SANTOS
 CONTROLADORA DO MUNICIPIO

| FUNÇÃO / SUBFUNÇÃO | DESPESAS EMPENHADAS | | | | | SALDO (c) = (a-b) | DESPESAS LIQUIDADAS | | | | SALDO (e) = (a-d) |
|---|---------------------|---------------|--------------|---------------|-----------|----------------------|---------------------|---------------|-----------|--------------|----------------------|
| | DOTAÇÃO | DOTAÇÃO | | | | | | | | | |
| | INICIAL | ATUALIZADA | NO | ATÉ O | % | | NO | ATÉ O | % | | |
| | (a) | (a) | BIMESTRE | BIMESTRE (b) | (b/total) | | BIMESTRE | BIMESTRE (d) | (d/total) | | |
| DESPESAS (EXCETO INTRA-ORÇAMENTARIAS) (I) | 50.000.000,00 | 52.832.076,25 | 5.113.837,44 | 47.673.224,28 | 100,00 | 5.158.851,97 | 9.143.381,12 | 43.729.677,25 | 100,00 | 9.102.399,00 | |
| LEGISLATIVA | 2.166.000,00 | 2.166.000,00 | 142.260,00 | 2.088.190,35 | 4,38 | 77.809,65 | 379.056,00 | 1.792.407,91 | 4,10 | 373.592,09 | |
| Ação Legislativa | 2.166.000,00 | 2.166.000,00 | 142.260,00 | 2.088.190,35 | 4,38 | 77.809,65 | 379.056,00 | 1.792.407,91 | 4,10 | 373.592,09 | |
| ADMINISTRAÇÃO | 6.079.452,00 | 10.216.346,68 | 1.121.953,90 | 9.690.325,09 | 20,33 | 526.021,59 | 1.609.413,51 | 9.221.808,68 | 21,09 | 994.538,00 | |
| Administração Geral | 5.208.120,00 | 6.111.521,81 | 583.034,24 | 5.687.016,65 | 11,93 | 424.505,16 | 979.538,15 | 5.338.770,86 | 12,21 | 772.750,95 | |
| Administração Financeira | 721.407,00 | 3.964.191,92 | 532.358,37 | 3.899.915,57 | 8,18 | 64.276,35 | 614.105,46 | 3.798.251,91 | 8,69 | 165.940,01 | |
| Controle Interno | 137.425,00 | 97.425,00 | -446,66 | 70.784,92 | 0,15 | 26.640,08 | 10.980,80 | 57.644,16 | 0,13 | 39.780,84 | |
| Comunicação Social | 12.500,00 | 43.207,95 | 7.007,95 | 32.607,95 | 0,07 | 10.600,00 | 4.789,10 | 27.141,75 | 0,06 | 16.066,20 | |
| ASSISTÊNCIA SOCIAL | 2.994.812,00 | 3.121.726,25 | 169.079,89 | 2.643.459,07 | 5,54 | 478.267,18 | 461.738,18 | 1.974.823,20 | 4,52 | 1.146.903,05 | |
| Assistência à Criança e ao Adolescente | 58.518,00 | 191.018,00 | 7.436,86 | 174.575,91 | 0,37 | 16.442,09 | 33.130,55 | 154.806,50 | 0,35 | 36.211,50 | |
| Assistência Comunitária | 2.733.467,00 | 2.617.026,52 | 108.210,72 | 2.239.161,52 | 4,70 | 377.865,00 | 372.882,07 | 1.625.734,86 | 3,72 | 991.291,66 | |
| Administração Geral | 200.827,00 | 311.681,73 | 53.432,31 | 229.721,64 | 0,48 | 81.960,09 | 55.725,56 | 194.281,84 | 0,44 | 117.399,89 | |
| Demais Subfunções | 2.000,00 | 2.000,00 | 0,00 | 0,00 | 0,00 | 2.000,00 | 0,00 | 0,00 | 0,00 | 2.000,00 | |
| SAÚDE | 10.052.711,00 | 11.323.509,04 | 940.829,30 | 9.923.709,57 | 20,82 | 1.399.799,47 | 2.083.842,71 | 9.228.758,66 | 21,10 | 2.094.750,38 | |
| Atenção Básica | 5.971.475,00 | 7.269.988,02 | 485.199,39 | 6.341.184,86 | 13,30 | 928.803,16 | 1.324.825,20 | 5.752.527,62 | 13,15 | 1.517.460,40 | |
| Assistência Hospitalar e Especializada | 3.239.128,00 | 3.261.725,98 | 430.512,40 | 2.912.608,72 | 6,11 | 349.117,26 | 637.250,73 | 2.845.210,88 | 6,51 | 416.515,10 | |
| Suporte Profilático e Terapêutico | 104.913,00 | 106.491,93 | 10.758,97 | 81.180,97 | 0,17 | 25.310,96 | 15.649,34 | 70.422,02 | 0,16 | 36.069,91 | |
| Vigilância Sanitária | 705.791,00 | 653.899,11 | 14.358,54 | 588.735,02 | 1,23 | 65.164,09 | 106.117,44 | 560.598,14 | 1,28 | 93.300,97 | |
| Vigilância Epidemiológica | 31.404,00 | 31.404,00 | 0,00 | 0,00 | 0,00 | 31.404,00 | 0,00 | 0,00 | 0,00 | 31.404,00 | |
| TRABALHO | 4.000,00 | 4.000,00 | 0,00 | 0,00 | 0,00 | 4.000,00 | 0,00 | 0,00 | 0,00 | 4.000,00 | |
| Fomento ao Trabalho | 4.000,00 | 4.000,00 | 0,00 | 0,00 | 0,00 | 4.000,00 | 0,00 | 0,00 | 0,00 | 4.000,00 | |
| EDUCAÇÃO | 20.807.393,65 | 18.602.684,47 | 2.109.586,41 | 17.656.130,89 | 37,04 | 946.553,58 | 3.513.692,11 | 16.400.881,96 | 37,51 | 2.201.802,51 | |
| Ensino Fundamental | 17.490.057,77 | 14.007.407,98 | 1.334.093,87 | 13.416.971,29 | 28,14 | 590.436,69 | 2.712.065,58 | 12.507.894,89 | 28,60 | 1.499.513,09 | |
| Ensino Superior | 8.250,00 | 33.457,50 | 12.983,00 | 32.457,50 | 0,07 | 1.000,00 | 12.983,00 | 25.966,00 | 0,06 | 7.491,50 | |
| Educação Infantil | 3.111.667,68 | 4.295.400,79 | 762.509,54 | 4.015.702,10 | 8,42 | 279.698,69 | 753.739,59 | 3.715.943,38 | 8,50 | 579.457,41 | |
| Educação de Jovens e Adultos | 190.918,20 | 259.918,20 | 0,00 | 191.000,00 | 0,40 | 68.918,20 | 34.903,94 | 151.077,69 | 0,35 | 108.840,51 | |
| Educação Especial | 6.500,00 | 6.500,00 | 0,00 | 0,00 | 0,00 | 6.500,00 | 0,00 | 0,00 | 0,00 | 6.500,00 | |
| CULTURA | 335.905,00 | 643.099,11 | 257.353,83 | 426.198,22 | 0,89 | 216.900,89 | 254.236,64 | 406.395,90 | 0,93 | 236.703,21 | |
| Difusão Cultural | 233.732,00 | 233.732,00 | 2.500,00 | 37.000,00 | 0,08 | 196.732,00 | 4.500,00 | 31.500,00 | 0,07 | 202.232,00 | |

RELATÓRIO RESUMIDO DA EXECUÇÃO ORÇAMENTÁRIA
 DEMONSTRATIVO DA EXECUÇÃO DAS DESPESAS POR FUNÇÃO/SUBFUNÇÃO
 ORÇAMENTOS FISCAL E DA SEGURIDADE SOCIAL
 5º bimestre de 2023 (Setembro a Outubro)

RREO - Anexo 2 (LRF, Art.52, inciso II, alínea 'c')


R\$ 1,00


| FUNÇÃO / SUBFUNÇÃO | DOTAÇÃO | | DESPESAS EMPENHADAS | | | | SALDO | DESPESAS LIQUIDADAS | | | | SALDO |
|------------------------|---------------|---------------|---------------------|--------------------|-----------|--------------|--------------|---------------------|-----------|--------------|--|-------|
| | INICIAL | ATUALIZADA | | | % | | | % | | | | |
| | | (a) | NO BIMESTRE | ATÉ O BIMESTRE (b) | (b/total) | (c) = (a-b) | NO BIMESTRE | ATÉ O BIMESTRE (d) | (d/total) | (e) = (a-d) | | |
| TOTAL (III) = (I + II) | 50.000.000,00 | 52.832.076,25 | 5.113.837,44 | 47.673.224,28 | 100,00 | 5.158.851,97 | 9.143.381,12 | 43.729.677,25 | 100,00 | 9.102.399,00 | | |


FONTE: SISTEMA: Aspec Informática - UNIDADE RESPONSÁVEL: Prefeitura Municipal de Abaiara - DATA DA EMISSÃO: 29/11/2023 - HORA DA EMISSÃO: 13:18:36


| FUNÇÃO / SUBFUNÇÃO - INTRA | DOTAÇÃO INICIAL | DOTAÇÃO ATUALIZADA (a) | DESPESAS EMPENHADAS | | | SALDO (c) = (a-b) | DESPESAS LIQUIDADAS | | | SALDO (e) = (a-d) |
|---|--------------------|------------------------------|---------------------|-----------------------|-----------------|----------------------|---------------------|-----------------------|-----------------|----------------------|
| | | | NO BIMESTRE | ATÉ O BIMESTRE (b) | (b/total b) | | NO BIMESTRE | ATÉ O BIMESTRE (d) | (d/total d) | |
| | | | | | | | | | | |
| DESPESAS (INTRA- ORÇAMENTARIAS) (II) | 0,00 | 0,00 | 0,00 | 0,00 | 0,00 | 0,00 | 0,00 | 0,00 | 0,00 | |

FONTE: SISTEMA: Aspec Informática - UNIDADE RESPONSÁVEL: Prefeitura Municipal de Abaiara - DATA DA EMISSÃO: 29/11/2023 - HORA DA EMISSÃO: 13:18:36


 AFONSO TAVARES LEITE
 PREFEITO MUNICIPAL


 RAIMUNDO MOREIRA DA SILVA
 ORDENADOR DE DESPESAS


 INFOCONT - ASSESSORIA CONTABIL MUNICIP
 CONTADOR


 FRANSUELDA FERREIRA DOS SANTOS
 CONTROLADORA DO MUNICIPIO

| ESPECIFICAÇÃO | EVOLUÇÃO DA RECEITA REALIZADA NOS ÚLTIMOS 12 MESES | | | | | | |
|--|--|---------------------|---------------------|---------------------|---------------------|---------------------|---------------------|
| | Nov/2022 | Dez/2022 | Jan/2023 | Fev/2023 | Mar/2023 | Abr/2023 | Mai/2023 |
| RECEITAS CORRENTES (I) | 4.407.983,35 | 5.639.442,57 | 5.077.716,60 | 4.950.347,71 | 4.229.252,52 | 3.999.241,97 | 4.799.701,21 |
| Impostos, Taxas e Contribuições de Melho | 304.492,89 | 638.963,62 | 543.154,34 | 507.868,50 | 806.687,10 | 416.201,25 | 742.636,19 |
| IPTU | 0,00 | 18.561,69 | 19.732,47 | 2.589,07 | 2.825,37 | 317,87 | 1.046,67 |
| ISS | 263.853,39 | 565.742,69 | 415.283,92 | 447.777,45 | 733.413,20 | 350.545,99 | 673.685,26 |
| ITBI | 2.805,00 | 0,00 | 500,00 | 6.000,00 | 2.100,00 | 2.200,00 | 2.054,00 |
| IRRF | 37.834,50 | 54.537,74 | 101.251,04 | 46.896,67 | 66.409,22 | 61.179,29 | 63.706,77 |
| Outros Impostos, Taxas e Contribuições | 0,00 | 121,50 | 6.386,91 | 4.605,31 | 1.939,31 | 1.958,10 | 2.143,49 |
| Contribuições | 8.007,37 | 11.017,10 | 11.378,93 | 9.925,10 | 10.438,40 | 10.833,53 | 10.464,51 |
| Receita Patrimonial | 39.798,60 | 49.062,48 | 49.546,85 | 45.692,03 | 60.401,50 | 52.150,70 | 62.729,02 |
| Rendimentos de Aplicação Financeira | 39.798,60 | 49.062,48 | 49.546,85 | 45.692,03 | 60.401,50 | 52.150,70 | 62.729,02 |
| Outras Receitas Patrimoniais | 0,00 | 0,00 | 0,00 | 0,00 | 0,00 | 0,00 | 0,00 |
| Receita agropecuária | 0,00 | 0,00 | 0,00 | 0,00 | 0,00 | 0,00 | 0,00 |
| Receita industrial | 0,00 | 0,00 | 0,00 | 0,00 | 0,00 | 0,00 | 0,00 |
| Receita de serviços | 0,00 | 0,00 | 0,00 | 0,00 | 0,00 | 0,00 | 0,00 |
| Transferências correntes | 4.054.832,47 | 4.940.116,57 | 4.472.080,60 | 4.385.840,05 | 3.348.350,18 | 3.518.307,22 | 3.983.506,42 |
| Cota-parte do FPM | 1.755.934,88 | 2.728.370,70 | 1.570.107,30 | 2.360.226,56 | 1.443.858,86 | 1.650.781,27 | 1.835.108,40 |
| Cota-parte do ICMS | 587.203,61 | 549.503,45 | 636.188,52 | 528.590,35 | 510.302,05 | 545.040,19 | 573.754,37 |
| Cota-parte do IPVA | 9.891,44 | 9.770,58 | 98.637,50 | 78.362,88 | 49.980,59 | 41.223,85 | 43.490,61 |
| Cota-parte do ITR | 7,19 | 5,97 | 0,00 | 0,00 | 18,78 | 0,00 | 0,00 |
| Transferências da LC 61/89 | 1.262,54 | 1.793,82 | 2.062,60 | 1.470,88 | 1.822,88 | 1.943,33 | 1.747,54 |
| Transferências do Fundeb | 1.128.145,90 | 1.132.128,26 | 1.837.081,05 | 1.036.209,85 | 890.802,32 | 881.390,48 | 1.050.225,75 |
| Outras transferências correntes | 572.386,91 | 518.543,79 | 328.003,63 | 380.979,53 | 451.564,70 | 397.928,10 | 479.179,75 |
| Outras receitas correntes | 852,02 | 282,80 | 1.555,88 | 1.022,03 | 3.375,34 | 1.749,27 | 365,07 |
| DEDUÇÕES (II) | 470.859,85 | 488.067,71 | 461.399,10 | 593.730,09 | 401.196,62 | 447.797,72 | 490.820,20 |
| Contrib. do servidor para o plano de pr | 0,00 | 0,00 | 0,00 | 0,00 | 0,00 | 0,00 | 0,00 |
| Comp. financ. entre regimes de previdên | 0,00 | 0,00 | 0,00 | 0,00 | 0,00 | 0,00 | 0,00 |
| Rendimentos de aplicações de recursos P | 0,00 | 0,00 | 0,00 | 0,00 | 0,00 | 0,00 | 0,00 |
| Ded. de receita para formação do Fundeb | 470.859,85 | 488.067,71 | 461.399,10 | 593.730,09 | 401.196,62 | 447.797,72 | 490.820,20 |
| RECEITA CORRENTE LÍQUIDA (III)=(I-II) | 3.937.123,50 | 5.151.374,86 | 4.616.317,50 | 4.356.617,62 | 3.828.055,90 | 3.551.444,25 | 4.308.881,01 |
| (-) Transferências obrigatórias da União | | | | | | | |
| relativas às emendas individuais (art. 166 | | | | | | | |
| -A, parágrafo 1º, da CF) (IV) | 0,00 | 0,00 | 5.045,64 | 0,00 | 0,00 | 0,00 | 4.310,59 |

Ceará
 Governo Municipal de Abaiara
 Consolidado

RELATÓRIO RESUMIDO DA EXECUÇÃO ORÇAMENTÁRIA
 DEMONSTRATIVO DA RECEITA CORRENTE LÍQUIDA
 ORÇAMENTOS FISCAL E DA SEGURIDADE SOCIAL
 5º bimestre de 2023 (até Outubro)

Pag.: 0013

RREO - ANEXO 3 (LRF, Art.53, inciso I)

R\$ 1,00

| | | | | | | | | |
|---|--------------|--------------|--------------|--------------|--------------|--------------|--------------|--|
| RECEITA CORRENTE LÍQUIDA AJUSTADA PARA CÁLCULO DOS LIMITES DE ENDIVIDAMENTO (V)=(III-IV) | | | | | | | | |
| | 3.937.123,50 | 5.151.374,86 | 4.611.271,86 | 4.356.617,62 | 3.828.055,90 | 3.551.444,25 | 4.304.570,42 | |
| (-) Transferências obrigatórias da União relativas às emendas de bancada (art. 166, parágrafo 16, da CF) e ao vencimento dos agentes comunitários de saúde e de combate | 0,00 | 0,00 | 0,00 | 0,00 | 0,00 | 0,00 | 0,00 | |
| RECEITA CORRENTE LÍQUIDA AJUSTADA PARA CÁLCULO DOS LIMITES DA DESPESA COM PESSOAL (VII)=(V-VI) | 3.937.123,50 | 5.151.374,86 | 4.611.271,86 | 4.356.617,62 | 3.828.055,90 | 3.551.444,25 | 4.304.570,42 | |


| ESPECIFICAÇÃO | EVOLUÇÃO DA RECEITA REALIZADA NOS ÚLTIMOS 12 MESES | | | | | TOTAL | PREVISÃO |
|---|--|---------------------|---------------------|---------------------|---------------------|-----------------------|-------------------------|
| | Jun/2023 | Jul/2023 | Ago/2023 | Set/2023 | Out/2023 | (ÚLTIMOS 12 MESES) | ATUALIZADA EXERCÍCIO |
| RECEITAS CORRENTES (I) | 4.621.038,07 | 5.121.738,76 | 4.466.359,95 | 3.959.421,82 | 4.128.286,02 | 55.400.530,55 | 53.598.740,65 |
| Impostos, Taxas e Contribuições de Melho | 453.869,11 | 482.686,66 | 626.985,55 | 315.519,35 | 465.144,88 | 6.304.209,44 | 1.732.000,00 |
| IPTU | 99,49 | 1.277,69 | 42,51 | 0,00 | 54,11 | 46.546,94 | 2.000,00 |
| ISS | 397.921,82 | 386.213,71 | 600.302,27 | 252.721,52 | 401.483,56 | 5.488.944,78 | 655.000,00 |
| ITBI | 1.170,00 | 26.498,40 | 900,00 | 1.100,00 | 500,00 | 45.827,40 | 15.000,00 |
| IRRF | 53.903,75 | 68.057,17 | 24.926,52 | 60.384,37 | 62.513,43 | 701.600,47 | 1.030.000,00 |
| Outros Impostos, Taxas e Contribuições | 774,05 | 639,69 | 814,25 | 1.313,46 | 593,78 | 21.289,85 | 30.000,00 |
| Contribuições | 10.415,59 | 9.921,58 | 9.484,21 | 8.852,06 | 10.388,54 | 121.126,92 | 142.000,00 |
| Receita Patrimonial | 55.608,68 | 51.460,74 | 44.403,02 | 33.551,53 | 97.210,79 | 641.615,94 | 371.868,00 |
| Rendimentos de Aplicação Financeira | 55.608,68 | 51.460,74 | 44.403,02 | 33.551,53 | 97.210,79 | 641.615,94 | 369.868,00 |
| Outras Receitas Patrimoniais | 0,00 | 0,00 | 0,00 | 0,00 | 0,00 | 0,00 | 2.000,00 |
| Receita agropecuária | 0,00 | 0,00 | 0,00 | 0,00 | 0,00 | 0,00 | 0,00 |
| Receita industrial | 0,00 | 0,00 | 0,00 | 0,00 | 0,00 | 0,00 | 0,00 |
| Receita de serviços | 0,00 | 0,00 | 0,00 | 0,00 | 0,00 | 0,00 | 2.000,00 |
| Transferências correntes | 4.098.135,94 | 4.574.258,42 | 3.783.143,13 | 3.600.427,07 | 3.552.752,24 | 48.311.750,31 | 51.208.872,65 |
| Cota-parte do FPM | 1.713.977,48 | 2.317.935,56 | 1.450.268,97 | 1.478.402,29 | 1.373.084,67 | 21.678.056,94 | 22.570.000,00 |
| Cota-parte do ICMS | 569.690,77 | 613.923,83 | 653.082,25 | 646.452,74 | 683.618,98 | 7.097.351,11 | 6.600.000,00 |
| Cota-parte do IPVA | 48.126,33 | 16.492,12 | 16.686,35 | 16.927,52 | 7.069,66 | 436.659,43 | 500.000,00 |
| Cota-parte do ITR | 7,14 | 0,00 | 20,93 | 260,61 | 1.351,39 | 1.672,01 | 1.000,00 |
| Transferências da LC 61/89 | 2.179,16 | 1.979,83 | 1.762,24 | 2.283,86 | 2.551,41 | 22.860,09 | 20.000,00 |
| Transferências do Fundeb | 1.099.832,69 | 898.087,98 | 1.029.605,26 | 978.222,58 | 1.018.258,31 | 12.979.990,43 | 14.957.566,65 |
| Outras transferências correntes | 664.322,37 | 725.839,10 | 631.717,13 | 477.877,47 | 466.817,82 | 6.095.160,30 | 6.560.306,00 |
| Outras receitas correntes | 3.008,75 | 3.411,36 | 2.344,04 | 1.071,81 | 2.789,57 | 21.827,94 | 142.000,00 |
| DEDUÇÕES (II) | 466.796,16 | 415.747,84 | 424.364,15 | 385.718,20 | 413.535,23 | 5.460.032,87 | 5.624.200,00 |
| Contrib. do servidor para o plano de pr | 0,00 | 0,00 | 0,00 | 0,00 | 0,00 | 0,00 | 0,00 |
| Comp. financ. entre regimes de previdên | 0,00 | 0,00 | 0,00 | 0,00 | 0,00 | 0,00 | 0,00 |
| Rendimentos de aplicações de recursos P | 0,00 | 0,00 | 0,00 | 0,00 | 0,00 | 0,00 | 0,00 |
| Ded. de receita para formação do Fundeb | 466.796,16 | 415.747,84 | 424.364,15 | 385.718,20 | 413.535,23 | 5.460.032,87 | 5.624.200,00 |
| RECEITA CORRENTE LÍQUIDA (III)=(I-II) | 4.154.241,91 | 4.705.990,92 | 4.041.995,80 | 3.573.703,62 | 3.714.750,79 | 49.940.497,68 | 47.974.540,65 |
| (-) Transferências obrigatórias da União relativas às emendas individuais (art. 166 -A, parágrafo 1º, da CF) (IV) | 2.773,35 | 0,00 | 2.832,77 | 2.832,78 | 0,00 | 17.795,13 | 0,00 |


RREO - ANEXO 3 (LRF, Art.53, inciso I)


R\$ 1,00


| | | | | | | | |
|---|--------------|--------------|--------------|--------------|--------------|---------------|---------------|
| RECEITA CORRENTE LÍQUIDA AJUSTADA PARA CÁLCULO DOS LIMITES DE ENDIVIDAMENTO (V)=(III-IV) | 4.151.468,56 | 4.705.990,92 | 4.039.163,03 | 3.570.870,84 | 3.714.750,79 | 49.922.702,55 | 47.974.540,65 |
| (-) Transferências obrigatórias da União relativas às emendas de bancada (art. 166, parágrafo 16, da CF) e ao vencimento dos agentes comunitários de saúde e de combate | 0,00 | 0,00 | 0,00 | 0,00 | 0,00 | 0,00 | 326.000,00 |
| RECEITA CORRENTE LÍQUIDA AJUSTADA PARA CÁLCULO DOS LIMITES DA DESPESA COM PESSOAL (VII)=(V-VI) | 4.151.468,56 | 4.705.990,92 | 4.039.163,03 | 3.570.870,84 | 3.714.750,79 | 49.922.702,55 | 47.648.540,65 |

FONTE: SISTEMA: Aspec Informática - UNIDADE RESPONSÁVEL: Prefeitura Municipal de Abaiara - DATA DA EMISSÃO: 29/11/2023 - HORA DA EMISSÃO: 13:18:36


AFONSO TAVARES LEITE
PREFEITO MUNICIPAL


INFOCONT - ASSESSORIA CONTABIL MUNICIPAL
CONTADOR


RAIMUNDO MOREIRA DA SILVA
ORDENADOR DE DESPESAS


FRANSUELDA FERREIRA DOS SANTOS
CONTROLADORA DO MUNICIPIO

MUNICIPIO DE ABAIARA/CE – PODER EXECUTIVO
 RELATORIO RESUMIDO DA EXECUÇÃO ORÇAMENTÁRIA
 DEMONSTRATIVO DAS RECEITAS E DESPESAS PREVIDENCIARIAS DO REGIME PROPRIO DOS SERVIDORES PÚBLICOS
 ORÇAMENTO FISCAL E DA SEGURIDADE SOCIAL
 SETEMBRO E OUTUBRO DE 2023

LRF, ARTIGO 53, INCISO II – ANEXO IV

| RECEITAS | PREVISAO INICIAL | PREVISAO ATUALIZADA | RECEITAS REALIZADAS | | |
|----------|------------------|---------------------|---------------------|-------------------------------|-------------------------------|
| | | | NO BIMESTRE | ATE O BIMESTRE SET A OUT 2023 | ATE O BIMESTRE SET A OUT 2022 |

NÃO HÁ MOVIMENTO


| DESPESAS | PREVISAO INICIAL | PREVISAO ATUALIZADA | DESPESAS REALIZADAS | | |
|----------|------------------|---------------------|---------------------|-------------------------------|-------------------------------|
| | | | NO BIMESTRE | ATE O BIMESTRE SET A OUT 2023 | ATE O BIMESTRE SET A OUT 2022 |

NÃO HÁ MOVIMENTO


| ESPECIFICAÇÃO | JANEIRO | FEVEREIRO | PERIODO DE REFERENCIA | |
|---------------|---------|-----------|-----------------------|------|
| | | | 2023 | 2022 |


NÃO HÁ MOVIMENTO

FONTE BALANCETES MENSAS DA RECEITA, DESPESA E FINANCEIRO


 AFONSO TAVARES LEITE
 PREFEITO MUNICIPAL


 INFOCONT - ASSESSORIA CONTABIL MUNICIP
 CONTADOR


 RAIMUNDO MOREIRA DA SILVA
 ORDENADOR DE DESPESAS


 FRANSUELDA FERREIRA DOS SANTOS
 CONTROLADORA DO MUNICIPIO

RREO - ANEXO 6 (LRF, Art 53, inciso III)

R\$ 1,00

| ACIMA DA LINHA | | |
|--|------------------------|--|
| RECEITAS PRIMÁRIAS | PREVISÃO ATUALIZADA | RECEITAS REALIZADAS ATÉ O BIMESTRE (a) |
| RECEITAS CORRENTES (EXCETO FONTES RPPS)(I) | 47.974.540,65 | 40.851.999,32 |
| Impostos, taxas e contribuições de melhoria | 1.732.000,00 | 5.360.752,93 |
| IPTU | 2.000,00 | 27.985,25 |
| ISS | 655.000,00 | 4.659.348,70 |
| ITBI | 15.000,00 | 43.022,40 |
| IRRF | 1.030.000,00 | 609.228,23 |
| Outros impostos, taxas e contribuições de melhoria | 30.000,00 | 21.168,35 |
| Contribuições | 142.000,00 | 102.102,45 |
| Receita patrimonial | 371.868,00 | 552.754,86 |
| Aplicações financeiras (II) | 369.868,00 | 552.754,86 |
| Outras receitas patrimoniais | 2.000,00 | 0,00 |
| Transferências correntes | 45.584.672,65 | 34.815.695,96 |
| Cota-parte do FPM | 18.370.000,00 | 13.972.466,91 |
| Cota-parte do ICMS | 5.280.000,00 | 4.768.908,23 |
| Cota-parte do IPVA | 400.000,00 | 333.204,86 |
| Cota Parte do ITR | 800,00 | 1.327,12 |
| Transferências da LC 61/1989 | 16.000,00 | 15.842,97 |
| Transferências do Fundeb | 14.957.566,65 | 10.719.716,27 |
| Outras transferências correntes | 6.560.306,00 | 5.004.229,60 |
| Demais receitas correntes | 144.000,00 | 20.693,12 |
| Outras receitas financeiras (III) | 0,00 | 0,00 |
| Receitas correntes restantes | 144.000,00 | 20.693,12 |
| RECEITAS PRIMÁRIAS CORRENTES (EXCETO FONTES RPPS)(IV)=(I-II-III) | 47.604.672,65 | 40.299.244,46 |
| RECEITAS PRIMÁRIAS CORRENTES (COM FONTES RPPS) (V) | 0,00 | 0,00 |
| RECEITAS NÃO PRIMÁRIAS CORRENTES (COM FONTES RPPS) (VI) | 0,00 | 0,00 |
| RECEITAS DE CAPITAL (EXCETO FONTES RPPS)(VII) | 2.025.459,35 | 2.207.693,58 |
| Operações de crédito (VIII) | 5.000,00 | 0,00 |
| Amortização de empréstimos (IX) | 0,00 | 0,00 |
| Alienação de bens | 2.000,00 | 0,00 |
| Receitas de alienação de investimentos temporários (X) | 0,00 | 0,00 |

| | | | | | | | | |
|---|--|--------------|--------------|--------------|--------------|------------|--------------|--------------|
| Amortização de dívida (XXVII) | | 1.807.946,01 | 1.794.830,01 | 1.570.060,32 | 1.570.060,32 | 0,00 | 0,00 | 0,00 |
| DESPESAS PRIMÁRIAS DE CAPITAL (EXCETO FONTES RPPS)(XXVIII) = XXII | | | | | | | | |
| I - (XXIV + XXV + XXVI + XXVII) | | 4.155.794,52 | 3.372.373,88 | 3.114.517,88 | 3.014.598,08 | 147.734,02 | 1.217.618,34 | 1.217.618,34 |
| RESERVA DE CONTINGÊNCIA (XXIX) | | 150.000,00 | 0,00 | 0,00 | 0,00 | 0,00 | 0,00 | 0,00 |
| DESPESAS PRIMÁRIAS DE CAPITAL (COM FONTES RPPS)(XXX) | | 0,00 | 0,00 | 0,00 | 0,00 | 0,00 | 0,00 | 0,00 |
| DESPESAS NÃO PRIMÁRIAS CORRENTES (COM FONTES RPPS)(XXXI) | | 0,00 | 0,00 | 0,00 | 0,00 | 0,00 | 0,00 | 0,00 |

| | | | | | | | | |
|---|--|---------------|---------------|---------------|---------------|--------------|--------------|--------------|
| DESPESA PRIMÁRIA TOTAL (XXXII)=(XX + XXI + XXVIII + XXIX + XXX) | | 50.984.438,24 | 45.878.394,27 | 42.159.616,93 | 40.157.965,49 | 2.255.522,18 | 1.392.818,34 | 1.332.818,34 |
|---|--|---------------|---------------|---------------|---------------|--------------|--------------|--------------|

| | | | | | | | | |
|--|--|---------------|---------------|---------------|---------------|--------------|--------------|--------------|
| DESPESA PRIMÁRIA TOTAL (EXCETO FONTES RPPS)(XXXIII)=(XX + XXVIII + XXIX) | | 50.984.438,24 | 45.878.394,27 | 42.159.616,93 | 40.157.965,49 | 2.255.522,18 | 1.392.818,34 | 1.332.818,34 |
|--|--|---------------|---------------|---------------|---------------|--------------|--------------|--------------|

| | | | | | | | | |
|--|--|--|--|--|--|--|--|---------------|
| RESULTADO PRIMÁRIO (COM RPPS) - Acima da linha (XXXIV) = [XVIIa-(X XXIIa + XXXIIb + XXXIIC)] | | | | | | | | -1.239.367,97 |
|--|--|--|--|--|--|--|--|---------------|

| | | | | | | | | |
|---|--|--|--|--|--|--|--|---------------|
| RESULTADO PRIMÁRIO (SEM RPPS) - Acima da linha (XXXV) = [XVIIa-(X XXIIIa + XXXIIIb + XXXIIC)] | | | | | | | | -1.239.367,97 |
|---|--|--|--|--|--|--|--|---------------|

| | | | |
|---|--|----------------|--|
| META FISCAL PARA O RESULTADO PRIMÁRIO | | VALOR CORRENTE | |
| Meta fixada no Anexo de Metas Fiscais da LDO para o exercício de referência | | 0,00 | |

| | | | |
|---|--|---------------------|--|
| JUROS NOMINAIS | | ATÉ O BIMESTRE/2023 | |
| Juros, Encargos e Variações Monetárias Ativos (Exceto RPPS)(XXXVI) | | - | |
| Juros, Encargos e variações Monetárias Passivos (Exceto RPPS)(XXXVII) | | - | |
| RESULTADO NOMINAL (SEM RPPS) - Acima da linha (XXXVIII) = XXXV + (XXXVI - XXXVII) | | - | |
| | | 552.754,86 | |
| | | 659.021,16 | |
| | | -1.345.634,27 | |

ABAIXO DA LINHA





| | | | |
|------------------------------|--|-------------------|--|
| CÁLCULO DO RESULTADO NOMINAL | | SALDO | |
| | | | |
| | | EM 31 DE DEZEMBRO | |
| | | ATÉ O BIMESTRE | |

RELATÓRIO RESUMIDO DA EXECUÇÃO ORÇAMENTÁRIA
 DEMONSTRATIVO DOS RESULTADOS PRIMÁRIO E NOMINAL
 ORÇAMENTOS FISCAL E DA SEGURIDADE SOCIAL
 5º bimestre de 2023 (Setembro a Outubro)

| | (a) | (b) |
|--|---------------|-----------------------|
| DÍVIDA CONSOLIDADA (XXXIX) | 15.844.874,59 | 14.933.835,43 |
| DEDUÇÕES (XL) | 3.294.842,98 | 3.138.213,60 |
| Disponibilidade de caixa | 3.294.839,53 | 3.138.210,15 |
| Disponibilidade de caixa bruta | 6.376.190,51 | 3.922.010,57 |
| (-)Restos a pagar processados (XLI) | 2.839.460,10 | 643.937,92 |
| (-)Depósitos Restituíveis e Valores Vinculados | 241.890,88 | 139.862,50 |
| Demais haveres financeiros | 3,45 | 3,45 |
| DÍVIDA CONSOLIDADA LÍQUIDA (XLII)=(XXXIX-XL) | 12.550.031,61 | 11.795.621,83 |
| RESULTADO NOMINAL (SEM RPPS) - Abaixo da linha (XLIII) = (XLIIa - XLIIb) | - | 754.409,78 |
| META FISCAL PARA O RESULTADO NOMINAL | | VALOR CORRENTE |
| Meta fixada no Anexo de Metas Fiscais da LDO para o exercício de referência | - | 0,00 |
| AJUSTE METODOLÓGICO | | ATÉ O BIMESTRE/2023 |
| VARIAÇÃO SALDO RPP = (XLIV) = (XLIIa - XLIIb) | - | 2.195.522,18 |
| RECEITA DE ALIENAÇÃO DE INVESTIMENTOS PERMANENTES (XLV)=(XI) | - | 0,00 |
| VARIAÇÃO CAMBIAL (XLVI) | - | 0,00 |
| VARIAÇÃO DO SALDO DE PRECATÓRIOS INTEGRANTES DA DC (XLVII) | - | 0,00 |
| VARIAÇÃO DO SALDO DAS DEMAIS OBRIGAÇÕES INTEGRANTES DA DC (XLVIII) | - | 0,00 |
| OUTROS AJUSTES (XLXIX) | - | 0,00 |
| RESULTADO NOMINAL (SEM RPPS) AJUSTADO - Abaixo da linha (L) = (XLIII + (XLIV - XLV - XLVI + XLVII + XLVIII) +/- (XLXIX)) | - | 2.949.931,96 |
| RESULTADO PRIMÁRIO (SEM RPPS)- Abaixo da linha (LI) = L - (XXXVI - XXXVII) | - | 3.056.198,26 |
| INFORMAÇÕES ADICIONAIS | | PREVISÃO ORÇAMENTÁRIA |
| SALDO DE EXERCÍCIOS ANTERIORES | - | 0,00 |
| Recursos arrecadados em exercícios anteriores - RPPS | - | 0,00 |
| Superávit financeiro utilizado para abertura e reabertura de créditos adicionais | - | 0,00 |
| RESERVA ORÇAMENTÁRIA DO RPPS | - | 0,00 |

RELATÓRIO RESUMIDO DA EXECUÇÃO ORÇAMENTÁRIA
DEMONSTRATIVO DOS RESULTADOS PRIMÁRIO E NOMINAL
ORÇAMENTOS FISCAL E DA SEGURIDADE SOCIAL
5º bimestre de 2023 (Setembro a Outubro)

FONTE: SISTEMA: Aspec Informática - UNIDADE RESPONSÁVEL: Prefeitura Municipal de Abaiara - DATA DA EMISSÃO: 29/11/2023 - HORA DA EMISSÃO: 13:18:36

| | |
|---|---|
|  _____ AFONSO TAVARES LEITE PREFEITO MUNICIPAL |  _____ INFOCONT - ASSESSORIA CONTABIL MUNICIP CONTADOR |
|  _____ RAIMUNDO MOREIRA DA SILVA ORDENADOR DE DESPESAS |  _____ FRANSUELDA FERREIRA DOS SANTOS CONTROLADORA DO MUNICIPIO |

RELATÓRIO RESUMIDO DA EXECUÇÃO ORÇAMENTÁRIA
 DEMONSTRATIVO DOS RESTOS A PAGAR
 POR PODER E ÓRGÃO
 ORÇAMENTOS FISCAL E DA SEGURIDADE SOCIAL
 5º bimestre de 2023 (Setembro a Outubro)

RREO - ANEXO 7 (LRF, Art 53, inciso V)

R\$ 1,00

| PODER / ÓRGÃO | RESTOS A PAGAR PROCESSADOS E NÃO PROCESSADOS | | | | |
|--|--|-------------------------------|--------------|-------------------|------------|
| | LIQUIDADOS EM EXERCÍCIOS ANTERIORES | | | | |
| | INSCRITOS | | | | |
| | EM EXERCÍCIOS ANTERIORES | EM 31 DE DEZ. EXERC. ANTERIOR | PAGOS | CANCELADOS | SALDO |
| (a) | (b) | (c) | (d) | (e) = (a+b)-(c+d) | |
| RESTOS A PAGAR (EXCETO | | | | | |
| INTRA-ORÇAMENTÁRIO (I) | 482.677,94 | 2.356.782,16 | 2.255.522,18 | 0,00 | 583.937,92 |
| Executivo | 482.677,94 | 2.356.782,16 | 2.255.522,18 | 0,00 | 583.937,92 |
| 2018-Secretaria de Administracao | 7.217,60 | 0,00 | 0,00 | 0,00 | 7.217,60 |
| 2018-Secretaria de Financas | 1.650,00 | 0,00 | 0,00 | 0,00 | 1.650,00 |
| 2018-Secretaria de Obras, Infraest. e Tr | 83,04 | 0,00 | 0,00 | 0,00 | 83,04 |
| 2018-Secretaria de Cultura | 800,00 | 0,00 | 0,00 | 0,00 | 800,00 |
| 2018-Secretaria de Educação | 1.224,82 | 0,00 | 0,00 | 0,00 | 1.224,82 |
| 2018-Fundo Municipal de Educação | 15,64 | 0,00 | 0,00 | 0,00 | 15,64 |
| 2018-Fundo Municipal de Saúde | 17.043,72 | 0,00 | 0,00 | 0,00 | 17.043,72 |
| 2019-Secretaria de Administracao | 550,00 | 0,00 | 0,00 | 0,00 | 550,00 |
| 2019-Secretaria de Obras, Infraest. e Tr | 2.400,00 | 0,00 | 0,00 | 0,00 | 2.400,00 |
| 2019-Secretaria de Educação | 1.149,68 | 0,00 | 0,00 | 0,00 | 1.149,68 |
| 2019-Fundo Municipal de Educação | 864,93 | 0,00 | 0,00 | 0,00 | 864,93 |
| 2019-Secretaria de Saúde | 98,13 | 0,00 | 0,00 | 0,00 | 98,13 |
| 2019-Fundo Municipal de Saúde | 1.800,00 | 0,00 | 0,00 | 0,00 | 1.800,00 |
| 2019-Fundo Mun. de Assistência Social | 6.872,50 | 0,00 | 0,00 | 0,00 | 6.872,50 |
| 2020-Gabinete do Prefeito | 500,00 | 0,00 | 0,00 | 0,00 | 500,00 |
| 2020-Secretaria de Administracao | 116.318,38 | 0,00 | 0,00 | 0,00 | 116.318,38 |
| 2020-Secretaria de Financas | 110,96 | 0,00 | 0,00 | 0,00 | 110,96 |
| 2020-Secretaria de Obras, Infraest. e Tr | 61.364,10 | 0,00 | 0,00 | 0,00 | 61.364,10 |
| 2020-Secretaria de Educação | 13.274,10 | 0,00 | 0,00 | 0,00 | 13.274,10 |
| 2020-Fundo Municipal de Educação | 21.049,49 | 0,00 | 0,00 | 0,00 | 21.049,49 |
| 2020-Secretaria de Saúde | 0,00 | 0,00 | 0,00 | 0,00 | 0,00 |
| 2020-Fundo Municipal de Saúde | 10.970,33 | 0,00 | 0,00 | 0,00 | 10.970,33 |
| 2020-Sec. do trabalho e Assist. Social | 0,00 | 0,00 | 0,00 | 0,00 | 0,00 |
| 2020-Fundo Mun. de Assistência Social | 2.826,08 | 0,00 | 0,00 | 0,00 | 2.826,08 |
| 2020-Fundo Municipal de Meio Ambiente | 0,00 | 0,00 | 0,00 | 0,00 | 0,00 |

RELATÓRIO RESUMIDO DA EXECUÇÃO ORÇAMENTÁRIA
 DEMONSTRATIVO DOS RESTOS A PAGAR
 POR PODER E ÓRGÃO
 ORÇAMENTOS FISCAL E DA SEGURIDADE SOCIAL
 5º bimestre de 2023 (Setembro a Outubro)

RREO - ANEXO 7 (LRF, Art 53, inciso V)

R\$ 1,00

| PODER / ÓRGÃO | RESTOS A PAGAR PROCESSADOS E NÃO PROCESSADOS | | | | |
|--|--|-------------------------------|------------|-------------------|-----------|
| | LIQUIDADOS EM EXERCÍCIOS ANTERIORES | | | | |
| | INSCRITOS | | | | |
| | EM EXERCÍCIOS ANTERIORES | EM 31 DE DEZ. EXERC. ANTERIOR | PAGOS | CANCELADOS | SALDO |
| (a) | (b) | (c) | (d) | (e) = (a+b)-(c+d) | |
| 2020-Secretaria de Esporte e Juventude | 500,00 | 0,00 | 0,00 | 0,00 | 500,00 |
| 2021-Gabinete do Prefeito | 4.695,60 | 0,00 | 0,00 | 0,00 | 4.695,60 |
| 2021-Secretaria de Administracao | 4.828,20 | 0,00 | 0,00 | 0,00 | 4.828,20 |
| 2021-Secretaria de Financas | 4.228,20 | 0,00 | 0,00 | 0,00 | 4.228,20 |
| 2021-Secretaria de Obras, Infraest. e Tr | 46.429,76 | 0,00 | 0,00 | 0,00 | 46.429,76 |
| 2021-Secretaria de Cultura | 0,00 | 0,00 | 0,00 | 0,00 | 0,00 |
| 2021-Secretaria de Educação | 29.566,50 | 0,00 | 0,00 | 0,00 | 29.566,50 |
| 2021-Fundo Municipal de Educação | 49.680,69 | 0,00 | 0,00 | 0,00 | 49.680,69 |
| 2021-Secretaria de Saúde | 906,20 | 0,00 | 0,00 | 0,00 | 906,20 |
| 2021-Fundo Municipal de Saúde | 62.891,54 | 0,00 | 2.250,00 | 0,00 | 60.641,54 |
| 2021-Sec. do trabalho e Assist. Social | 0,00 | 0,00 | 0,00 | 0,00 | 0,00 |
| 2021-Fundo Mun. de Assistência Social | 1.555,40 | 0,00 | 0,00 | 0,00 | 1.555,40 |
| 2021-Secretaria de Agricultura e Meio Am | 1.260,00 | 0,00 | 0,00 | 0,00 | 1.260,00 |
| 2021-Fundo Municipal de Meio Ambiente | 3.684,45 | 0,00 | 0,00 | 0,00 | 3.684,45 |
| 2021-Secretaria de Esporte e Juventude | 1.957,90 | 0,00 | 0,00 | 0,00 | 1.957,90 |
| 2021-Procuradoria Geral do Municipio | 1.512,00 | 0,00 | 0,00 | 0,00 | 1.512,00 |
| 2021-Controladoria Geral do Municipio | 798,00 | 0,00 | 0,00 | 0,00 | 798,00 |
| 2022-Gabinete do Prefeito | 0,00 | 29.542,42 | 19.252,58 | 0,00 | 10.289,84 |
| 2022-Secretaria de Administracao | 0,00 | 58.283,98 | 45.632,06 | 0,00 | 12.651,92 |
| 2022-Secretaria de Financas | 0,00 | 39.833,94 | 33.277,57 | 0,00 | 6.556,37 |
| 2022-Secretaria de Obras, Infraest. e Tr | 0,00 | 70.446,27 | 46.718,85 | 0,00 | 23.727,42 |
| 2022-Secretaria de Cultura | 0,00 | 2.235,51 | 2.235,51 | 0,00 | 0,00 |
| 2022-Fundo Municipal de Cultura | 0,00 | 1.400,00 | 1.400,00 | 0,00 | 0,00 |
| 2022-Secretaria de Educação | 0,00 | 221.134,01 | 221.134,01 | 0,00 | 0,00 |
| 2022-Fundo Municipal de Educação | 0,00 | 774.736,89 | 748.977,67 | 0,00 | 25.759,22 |
| 2022-Secretaria de Saúde | 0,00 | 75.084,72 | 60.576,59 | 0,00 | 14.508,13 |
| 2022-Fundo Municipal de Saúde | 0,00 | 935.811,06 | 931.820,16 | 0,00 | 3.990,90 |
| 2022-Sec. do trabalho e Assist. Social | 0,00 | 17.988,20 | 17.663,20 | 0,00 | 325,00 |
| 2022-Fundo Mun. de Assistência Social | 0,00 | 68.509,92 | 67.273,62 | 0,00 | 1.236,30 |

RELATÓRIO RESUMIDO DA EXECUÇÃO ORÇAMENTÁRIA
 DEMONSTRATIVO DOS RESTOS A PAGAR
 POR PODER E ÓRGÃO
 ORÇAMENTOS FISCAL E DA SEGURIDADE SOCIAL
 5º bimestre de 2023 (Setembro a Outubro)

RREO - ANEXO 7 (LRF, Art 53, inciso V)

R\$ 1,00

| PODER / ÓRGÃO | RESTOS A PAGAR PROCESSADOS E NÃO PROCESSADOS | | | | |
|--|--|-------------------------------|---------------------|-------------------|-------------------|
| | LIQUIDADOS EM EXERCÍCIOS ANTERIORES | | | | |
| | INSCRITOS | | | | |
| | EM EXERCÍCIOS ANTERIORES | EM 31 DE DEZ. EXERC. ANTERIOR | PAGOS | CANCELADOS | SALDO |
| (a) | (b) | (c) | (d) | (e) = (a+b)-(c+d) | |
| 2022-Secretaria de Agricultura e Meio Am | 0,00 | 13.375,55 | 10.905,95 | 0,00 | 2.469,60 |
| 2022-Fundo Municipal de Meio Ambiente | 0,00 | 10.747,53 | 10.747,53 | 0,00 | 0,00 |
| 2022-Secretaria de Esporte e Juventude | 0,00 | 32.845,92 | 32.845,92 | 0,00 | 0,00 |
| 2022-Procuradoria Geral do Município | 0,00 | 3.942,50 | 1.947,50 | 0,00 | 1.995,00 |
| 2022-Controladoria Geral do Município | 0,00 | 863,74 | 863,46 | 0,00 | 0,28 |
| Legislativo | 0,00 | 0,00 | 0,00 | 0,00 | 0,00 |
| RESTOS A PAGAR | | | | | |
| (INTRA-ORÇAMENTÁRIO (II)) | 0,00 | 0,00 | 0,00 | 0,00 | 0,00 |
| TOTAL (III)=(I)+(II) | 482.677,94 | 2.356.782,16 | 2.255.522,18 | 0,00 | 583.937,92 |

RELATÓRIO RESUMIDO DA EXECUÇÃO ORÇAMENTÁRIA
 DEMONSTRATIVO DOS RESTOS A PAGAR
 POR PODER E ÓRGÃO
 ORÇAMENTOS FISCAL E DA SEGURIDADE SOCIAL
 5º bimestre de 2023 (Setembro a Outubro)

RREO - ANEXO 7 (LRF, Art 53, inciso V)

R\$ 1,00

| PODER / ÓRGÃO | RESTOS A PAGAR NÃO PROCESSADOS | | | | | | | | |
|--|--------------------------------|-------------------------------|---------------------|---------------------|-------------|-------------------|-------------------|----------|-----|
| | INSCRITOS | | LIQUIDADOS | PAGOS | CANCELADOS | SALDO | TOTAL | SALDO | |
| | EM EXERCÍCIOS ANTERIORES | EM 31 DE DEZ. EXERC. ANTERIOR | | | | | | | (f) |
| | | | | | | | | | |
| 2022-Secretaria de Esporte e Juventude | 0,00 | 600,00 | 600,00 | 600,00 | 0,00 | 0,00 | 0,00 | 0,00 | |
| 2022-Procuradoria Geral do Município | 0,00 | 0,00 | 0,00 | 0,00 | 0,00 | 0,00 | 0,00 | 1.995,00 | |
| 2022-Controladoria Geral do Município | 0,00 | 0,00 | 0,00 | 0,00 | 0,00 | 0,00 | 0,00 | 0,28 | |
| Legislativo | 0,00 | 0,00 | 0,00 | 0,00 | 0,00 | 0,00 | 0,00 | 0,00 | |
| RESTOS A PAGAR (INTRA-ORÇAMENTÁRIO (II)) | 0,00 | 0,00 | 0,00 | 0,00 | 0,00 | 0,00 | 0,00 | 0,00 | |
| TOTAL (III)=(I)+(II) | 332.053,80 | 1.348.298,34 | 1.392.818,34 | 1.332.818,34 | 0,00 | 347.533,80 | 931.471,72 | | |

RELATÓRIO RESUMIDO DA EXECUÇÃO ORÇAMENTÁRIA
 DEMONSTRATIVO DOS RESTOS A PAGAR
 POR PODER E ÓRGÃO
 ORÇAMENTOS FISCAL E DA SEGURIDADE SOCIAL
 5º bimestre de 2023 (Setembro a Outubro)

RREO - ANEXO 7 (LRF, Art 53, inciso V)

R\$ 1,00

| PODER / ÓRGÃO | RESTOS A PAGAR PROCESSADOS E NÃO PROCESSADOS | | | | |
|---------------------------|--|-------------------------------|-------|-------------------|-------|
| | LIQUIDADOS EM EXERCÍCIOS ANTERIORES | | | | |
| | INSCRITOS | | | | |
| | EM EXERCÍCIOS ANTERIORES | EM 31 DE DEZ. EXERC. ANTERIOR | PAGOS | CANCELADOS | SALDO |
| (a) | (b) | (c) | (d) | (e) = (a+b)-(c+d) | |
| RESTOS A PAGAR | | | | | |
| (INTRA-ORÇAMENTÁRIO (II)) | 0,00 | 0,00 | 0,00 | 0,00 | 0,00 |

RELATÓRIO RESUMIDO DA EXECUÇÃO ORÇAMENTÁRIA
 DEMONSTRATIVO DOS RESTOS A PAGAR
 POR PODER E ÓRGÃO
 ORÇAMENTOS FISCAL E DA SEGURIDADE SOCIAL
 5º bimestre de 2023 (Setembro a Outubro)



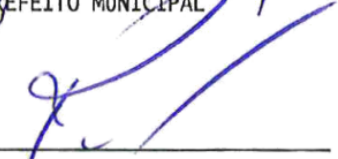

RREO - ANEXO 7 (LRF, Art 53, inciso V)

R\$ 1,00

| PODER / ÓRGÃO | RESTOS A PAGAR NÃO PROCESSADOS | | | | | | | SALDO TOTAL |
|---|--------------------------------|----------------------------------|------------|-------|------------|---------------|-------------------|----------------|
| | INSCRITOS | | LIQUIDADOS | PAGOS | CANCELADOS | SALDO | (k) = (f+g)-(i+j) | |
| | EM EXERCÍCIOS ANTERIORES | EM 31 DE DEZ. EXERC. ANTERIOR | | | | | | |
| | (f) | (g) | (h) | (i) | (j) | (l) = (e)+(k) | | |
| RESTOS A PAGAR (INTRA-ORÇAMENTÁRIO (II)) | 0,00 | 0,00 | 0,00 | 0,00 | 0,00 | 0,00 | 0,00 | |

FONTE: SISTEMA: Aspec Informática - UNIDADE RESPONSÁVEL: Prefeitura Municipal de Abaiara - DATA DA EMISSÃO: 29/11/2023 - HORA DA EMISSÃO: 13:18:36

NOTAS:

| | |
|--|--|
|  AFONSO TAVARES LEITE PREFEITO MUNICIPAL |  INFOCONT - ASSESSORIA CONTABIL MUNICIP CONTADOR |
|  RAIMUNDO MOREIRA DA SILVA ORDENADOR DE DESPESAS |  FRANSUELDA FERREIRA DOS SANTOS CONTROLADORA DO MUNICIPIO |

RREO - ANEXO 8 (LDB, Art.72)

R\$ 1,00

RECEITAS RESULTANTE DE IMPOSTOS (Arts. 212 e 212-A da Constituição Federal)

| RECEITA RESULTANTE DE IMPOSTOS (caput do art. 212 da Constituição) | PREVISÃO | RECEITAS REALIZADAS |
|--|---------------|---------------------|
| | ATUALIZADA | Até o Bimestre |
| | (a) | (b) |
| 1 - RECEITAS DE IMPOSTOS | 1.702.000,00 | 5.339.584,58 |
| 1.1 - Receita resultante do imposto sobre a propriedade predial e territorial urbana - IPTU | 2.000,00 | 27.985,25 |
| 1.2 - Receita resultante do imposto sobre transmissão inter vivos - ITBI | 15.000,00 | 43.022,40 |
| 1.3 - Receita resultante do imposto sobre serviços de qualquer natureza - ISS | 655.000,00 | 4.659.348,70 |
| 1.4 - Receita resultante do imposto de renda retido na fonte - IRRF | 1.030.000,00 | 609.228,23 |
| 2 - RECEITA DE TRANSFERÊNCIAS CONSTITUCIONAIS E LEGAIS | 29.691.000,00 | 23.592.855,40 |
| 2.1 - Cota parte do FPM | 22.570.000,00 | 17.193.751,36 |
| 2.1.1 - Parcela referente à CF, art. 159, I, alínea b | 21.000.000,00 | 16.322.159,21 |
| 2.1.2 - Parcela referente à CF, art. 159, I, alíneas d e e | 1.570.000,00 | 871.592,15 |
| 2.2 - Cota parte do ICMS | 6.600.000,00 | 5.960.644,05 |
| 2.3 - Cota parte IPI - Exportação | 20.000,00 | 19.803,73 |
| 2.4 - Cota parte ITR | 1.000,00 | 1.658,85 |
| 2.5 - Cota parte IPVA | 500.000,00 | 416.997,41 |
| 2.6 - Cota parte IOF-ouro | 0,00 | 0,00 |
| 2.7 - Compensações financeiras provenientes de impostos e transferências constitucionais | 0,00 | 0,00 |
| 3 - TOTAL DA RECEITA RESULTANTE DE IMPOSTOS (1 + 2) | 31.393.000,00 | 28.932.439,98 |
| 4 - TOTAL DESTINADO AO FUNDEB - 20% DE ((2.1.1) + (2.2) + (2.3) + (2.4) + (2.5) + (2.7)) | 5.624.200,00 | 4.501.105,31 |
| 5 - VALOR MÍNIMO A SER APLICADO ALÉM DO VALOR DESTINADO AO FUNDEB - 5% DE ((2.1.1) + (2.2) + (2.3) + (2.4) + (2.5) + (2.7)) + 25% DE ((1.1) + (1.2) + (1.3) + (1.4) + (2.1.2) + (2.6)) | 2.224.050,00 | 2.688.857,35 |

| RECEITAS RECEBIDAS DO FUNDEB DO EXERCÍCIO | PREVISÃO ATUALIZADA (a) | RECEITAS REALIZADAS Até o Bimestre (b) |
|--|-------------------------------|--|
| 6 - RECEITAS RECEBIDAS DO FUNDEB | 15.114.566,65 | 10.907.061,67 |
| 6.1 - FUNDEB - Impostos e Transferências de Impostos | 8.026.666,87 | 6.116.220,93 |
| 6.1.1 - Principal | 7.869.666,87 | 5.928.875,53 |
| 6.1.2 - Rendimentos de aplicação financeira | 157.000,00 | 187.345,40 |
| 6.1.3 - Ressarcimento de Recursos do Fundeb | 0,00 | 0,00 |
| 6.2 - FUNDEB - Complementação da União - VAAF | 3.369.330,90 | 2.502.652,77 |
| 6.2.1 - Principal | 3.369.330,90 | 2.502.652,77 |
| 6.2.2 - Rendimentos de aplicação financeira | 0,00 | 0,00 |
| 6.2.3 - Ressarcimento de Recursos do Fundeb | 0,00 | 0,00 |
| 6.3 - FUNDEB - Complementação da União - VAAT | 3.522.008,88 | 2.288.187,97 |
| 6.3.1 - Principal | 3.522.008,88 | 2.288.187,97 |
| 6.3.2 - Rendimentos de aplicação financeira | 0,00 | 0,00 |
| 6.3.3 - Ressarcimento de Recursos do Fundeb | 0,00 | 0,00 |
| 6.4 - FUNDEB - Complementação da União - VAAR | 196.560,00 | 0,00 |
| 6.4.1 - Principal | 196.560,00 | 0,00 |
| 6.4.2 - Rendimentos de aplicação financeira | 0,00 | 0,00 |
| 6.4.3 - Ressarcimento de Recursos do Fundeb | 0,00 | 0,00 |
| 7 - RESULTADO LÍQUIDO DAS TRANSFERÊNCIAS DO FUNDEB (6.1.1 - 4) | 2.245.466,87 | 1.427.770,22 |
| RECURSOS RECEBIDOS EM EXERCÍCIOS ANTERIORES E NÃO UTILIZADOS (SUPERÁVIT) | | VALOR |
| 8 - TOTAL DOS RECURSOS DE SUPERÁVIT | | 0,00 |
| 8.1 - SUPERÁVIT DO EXERCÍCIO IMEDIATAMENTE ANTERIOR | | 0,00 |
| 8.2 - SUPERÁVIT RESIDUAL DE OUTROS EXERCÍCIOS | | 0,00 |
| 9 - TOTAL DOS RECURSOS DO FUNDEB DISPONÍVEIS PARA UTILIZAÇÃO (6 + 8) | | 10.907.061,67 |

RELATÓRIO RESUMIDO DA EXECUÇÃO ORÇAMENTÁRIA
 DEMONSTR. DAS RECEITAS E DESPESAS
 COM MANUTENÇÃO E DESENV. DO ENSINO - MDE
 ORÇAMENTOS FISCAL E DA SEGURIDADE SOCIAL
 5º bimestre de 2023 (Setembro a Outubro)

| DESPESAS COM RECURSOS DO FUNDEB (Por Área de Atuação)6 | DOTAÇÃO | DESPESAS EMPENHADAS | DESPESAS LIQUIDADAS | DESPESAS PAGAS |
|---|-------------------|------------------------|------------------------|-----------------------|
| | ATUALIZADA (c) | Até o Bimestre (d) | Até o Bimestre (e) | Até o Bimestre (f) |
| 10 - TOTAL DAS DESPESAS COM RECURSOS DO FUNDEB | 13.480.595,35 | 5.383.884,41 | 4.998.290,19 | 4.761.896,66 |
| 10.1 - PROFISSIONAIS DA EDUCAÇÃO BÁSICA | 10.696.741,71 | 3.585.016,04 | 3.531.647,32 | 3.470.748,90 |
| 10.1.1 - Educação infantil | 3.586.602,29 | 3.585.016,04 | 3.531.647,32 | 3.470.748,90 |
| 10.1.2 - Ensino Fundamental | 6.917.639,42 | 0,00 | 0,00 | 0,00 |
| 10.1.3 - Educação de Jovens e Adultos | 192.500,00 | 0,00 | 0,00 | 0,00 |
| 10.1.4 - Educação Especial | 0,00 | 0,00 | 0,00 | 0,00 |
| 10.1.5 - Administração Geral | 0,00 | 0,00 | 0,00 | 0,00 |
| 10.2 - OUTRAS DESPESAS | 2.783.853,64 | 1.798.868,37 | 1.466.642,87 | 1.291.147,76 |
| 10.2.1 - Educação infantil | 647.034,00 | 421.227,56 | 174.837,56 | 131.287,56 |
| 10.2.2 - Ensino Fundamental | 2.070.901,44 | 1.377.640,81 | 1.291.805,31 | 1.159.860,20 |
| 10.2.3 - Educação de Jovens e Adultos | 65.918,20 | 0,00 | 0,00 | 0,00 |
| 10.2.4 - Educação Especial | 0,00 | 0,00 | 0,00 | 0,00 |
| 10.2.5 - Administração Geral | 0,00 | 0,00 | 0,00 | 0,00 |
| 10.2.6 - Transporte (Escolar) | 0,00 | 0,00 | 0,00 | 0,00 |
| 10.2.7 - Outras | 0,00 | 0,00 | 0,00 | 0,00 |

INDICADORES DO FUNDEB

| DESPESAS CUSTEADAS COM RECEITAS DO FUNDEB RECEBIDAS NO EXERCÍCIO | DESPESAS EMPENHADAS | DESPESAS LIQUIDADAS | DESPESAS PAGAS | INSCRITAS EM RESTOS A PAGAR | INSCR. EM RESTOS A PAGAR NÃO PROC. (SEM DISPONIB.DE | DESP. LIQUID/EMPE NHADAS EM VL SUP. RECEITA RECEBIDA |
|--|------------------------|------------------------|-----------------------|--------------------------------|---|--|
| | Até o Bimestre (d) | Até o Bimestre (e) | Até o Bimestre (f) | NÃO PROCESSADAS (g) | CAIXA) (7) (h) | NO EXERC.(9) (i) |
| 11 - TOTAL DAS DESPESAS CUSTEADAS COM RECURSOS DO FUNDEB RECEBIDAS NO EXERCÍCIO | 12.990.354,83 | 12.318.400,02 | 11.964.549,93 | | | 2.083.293,16 |
| 11.1- Total das despesas custeadas com FUNDEB - impostos e transferências de imp | 8.838.179,54 | 8.465.983,45 | 8.250.621,78 | | | 2.721.958,61 |
| 11.2- Total das despesas custeadas com FUNDEB - Complementação da União - VAAF | 670.070,26 | 618.468,68 | 557.570,26 | | | 0,00 |
| 11.3- Total das despesas custeadas com FUNDEB - Complementação da União - VAAT | 3.482.105,03 | 3.233.947,89 | 3.156.357,89 | | | 1.193.917,06 |
| 11.4- Total das despesas custeadas com FUNDEB - Complementação da União - VAAR | 0,00 | 0,00 | 0,00 | | | 0,00 |
| 12 - Total das despesas do FUNDEB com profissionais de educação básica | 3.585.016,04 | 3.531.647,32 | 3.470.748,90 | | | 0,00 |
| 13 - Total das despesas custeadas com FUNDEB - complementação da União - VAAT aplicadas na educação infantil | 3.225.479,78 | 2.977.322,64 | 2.933.772,64 | | | 0,00 |

RELATÓRIO RESUMIDO DA EXECUÇÃO ORÇAMENTÁRIA
 DEMONSTR. DAS RECEITAS E DESPESAS
 COM MANUTENÇÃO E DESENV. DO ENSINO - MDE
 ORÇAMENTOS FISCAL E DA SEGURIDADE SOCIAL
 5º bimestre de 2023 (Setembro a Outubro)

| | | | | | | | | |
|---|--|------------|--|------------|--|------------|--|------|
| 14 - Total das despesas custeadas com FUNDEB - complementação da União - VAAT aplicadas em Despesa de Capital | | | | | | | | |
| | | 567.159,25 | | 320.769,25 | | 243.179,25 | | 0,00 |

| INDICADORES - Art.212-A, Inciso XI e Parágrafo 3º - Constituição Federal | | VALOR EXIGIDO (j) | | VALOR APLICADO (k) | | VALOR CONSIDERADO APÓS DEDUÇÕES (l) | | % APLICADO (m) |
|---|--|-------------------|--|--------------------|--|-------------------------------------|--|----------------|
| 15 - Mínimo de 70% do FUNDEB na Remuneração dos profissionais da educação básica | | 7.634.943,17 | | 3.531.647,32 | | 3.531.647,32 | | 32,38 |
| 16 - Percentual de 50% da Complementação da União ao FUNDEB (VAAT) educação infantil | | 1.144.093,99 | | 2.977.322,64 | | 2.977.322,64 | | 130,12 |
| 17 - Mínimo de 15% da complementação da União ao FUNDEB - VAAT em Despesas de Capital | | 343.228,20 | | 320.769,25 | | 320.769,25 | | 14,02 |

| INDICADOR - Art.25, Parágrafo 3º - Lei nº 14.113, de 2020 - (Máximo de 10% de Superávit)3 | | VALOR MÁXIMO PERMITIDO (n) | | VALOR NÃO APLICADO (o) | | VALOR NÃO APLICADO APÓS AJUSTE (p) | | VALOR NÃO APLICADO EXCEDENTE AO MÁXIMO PERMITIDO (q) | | % NÃO APLICADO (r) |
|---|--|----------------------------|--|------------------------|--|------------------------------------|--|--|--|--------------------|
| 18 - Total da receita recebida e não aplicada no exercício | | 1.090.706,17 | | 0,00 | | 0,00 | | 0,00 | | 0,00 |

| INDICADOR - Art.25, Parágrafo 3º - Lei nº 14.113, de 2020 - (Aplicação do Superávit de Exercício Anterior)3 | | VALOR SUPERÁVIT PERMITIDO NO EXERCÍCIO ANTERIOR (s) | | VALOR NÃO APLICADO NO EXERCÍCIO ANTERIOR (t) | | VALOR SUPERÁVIT APLICADO ATÉ O PRIMEIRO QUADRIMESTRE (u) | | VALOR APLICADO APÓS O PRIMEIRO QUADRIMESTRE (v) | | VALOR APLICADO ATÉ 1 QUADRIMESTRE QUE INTEGRARÁ O LIMITE CONSTITUCIONAL (x) |
|---|--|---|--|--|--|--|--|---|--|---|
| 19 - Total das Despesas custeadas com Superávit do FUNDEB | | 0,00 | | 0,00 | | 0,00 | | 0,00 | | 0,00 |
| 19.1- Total das despesas custeadas com FUNDEB - impostos e transferências de impostos | | 0,00 | | 0,00 | | 0,00 | | 0,00 | | 0,00 |
| 19.2- Total das Despesas custeadas com FUNDEB - complementação da União (VAAF + VAAT + VAAR) | | 0,00 | | 0,00 | | 0,00 | | 0,00 | | 0,00 |

RELATÓRIO RESUMIDO DA EXECUÇÃO ORÇAMENTÁRIA
 DEMONSTR. DAS RECEITAS E DESPESAS
 COM MANUTENÇÃO E DESENV. DO ENSINO - MDE
 ORÇAMENTOS FISCAL E DA SEGURIDADE SOCIAL
 5º bimestre de 2023 (Setembro a Outubro)

DESPESAS COM MANUTENÇÃO E DESENVOLVIMENTO DO ENSINO - MDE - CUSTEADAS COM RECEITA DE IMPOSTOS (EXCETO FUNDEB)

| DESPESAS COM AÇÕES TÍPICAS DE MDE - RECEITAS DE IMPOSTOS - EXCETO FUNDEB (Por Área de Atuação)6 | DOTAÇÃO | DESPESAS | DESPESAS | DESPESAS |
|--|--------------|----------------|----------------|----------------|
| | ATUALIZADA | EMPENHADAS | LIQUIDADAS | PAGAS |
| | (c) | Até o Bimestre | Até o Bimestre | Até o Bimestre |
| | | (d) | (e) | (f) |
| 20 - TOTAL DAS DESPESAS COM AÇÕES TÍPICAS DE MDE CUSTEADAS COM RECEITAS DE IMPOSTOS | 2.937.561,69 | 2.805.563,31 | 2.273.026,19 | 2.125.158,00 |
| 20.1 - Educação Infantil | 6.000,00 | 0,00 | 0,00 | 0,00 |
| 20.2 - Ensino Fundamental | 2.931.561,69 | 2.805.563,31 | 2.273.026,19 | 2.125.158,00 |
| 20.3 - Educação de Jovens e Adultos | 0,00 | 0,00 | 0,00 | 0,00 |
| 20.4 - Educação Especial | 0,00 | 0,00 | 0,00 | 0,00 |
| 20.5 - Administração Geral | 0,00 | 0,00 | 0,00 | 0,00 |
| 20.6 - Transporte (Escolar) | 0,00 | 0,00 | 0,00 | 0,00 |
| 20.7 - Outras | 0,00 | 0,00 | 0,00 | 0,00 |

DESPESAS COM MANUTENÇÃO E DESENVOLVIMENTO DO ENSINO - MDE - CUSTEADAS COM RECEITA DE IMPOSTOS E COM RECURSOS DO FUNDEB

| DESPESAS COM AÇÕES TÍPICAS DE MDE - RECEITAS DE IMPOSTOS E RECURSOS DO FUNDEB (Por Área de Atuação)6 | DOTAÇÃO | DESPESAS | DESPESAS | DESPESAS |
|---|---------------|----------------|----------------|----------------|
| | ATUALIZADA | EMPENHADAS | LIQUIDADAS | PAGAS |
| | (c) | Até o Bimestre | Até o Bimestre | Até o Bimestre |
| | | (d) | (e) | (f) |
| 21 - TOTAL DAS DESPESAS COM AÇÕES TÍPICAS DE MDE CUSTEADAS COM RECEITAS DE IMPOSTOS E | 16.437.264,34 | 15.795.918,14 | 14.591.426,21 | 14.089.707,93 |
| 21.1 - EDUCAÇÃO INFANTIL | 4.246.636,29 | 4.006.243,60 | 3.706.484,88 | 3.602.036,46 |
| 21.1.1 - Creche | 0,00 | 4.006.243,60 | 3.706.484,88 | 3.602.036,46 |
| 21.1.2 - Pré-escola | 4.246.636,29 | 0,00 | 0,00 | 0,00 |
| 21.2 - ENSINO FUNDAMENTAL | 12.190.628,05 | 11.789.674,54 | 10.884.941,33 | 10.487.671,47 |

APURAÇÃO DAS DESPESAS PARA FINS DE LIMITE MÍNIMO CONSTITUCIONAL

| | VALOR |
|--|--------------|
| 22 - (+) TOTAL DAS DESPESAS DE MDE CUSTEADAS COM RECURSOS DE IMPOSTOS = (L20(d ou e)) | 2.273.026,19 |
| 23 - (+) TOTAL DAS RECEITAS TRANSFERIDAS AO FUNDEB = (L4) | 4.501.105,31 |
| 24 - (-) RECEITAS DO FUNDEB NÃO UTILIZADAS NO EXERCÍCIO, EM VALOR SUPERIOR A 10% = L(18q) | 0,00 |
| 25 - (+) VALOR APLICADO ATÉ O PRIMEIRO QUADRIMESTRE QUE INTEGRARÁ O LIMITE CONSTITUCIONAL = L19.1(x) | 0,00 |
| 26 - (-) RESTOS A PAGAR NÃO PROCESSADOS INSCRITOS NO EXERCÍCIO SEM DISPONIBILIDADE FINANCEIRA DE RECURSOS DE IMPOSTOS4 | 0,00 |

RELATÓRIO RESUMIDO DA EXECUÇÃO ORÇAMENTÁRIA
 DEMONSTR. DAS RECEITAS E DESPESAS
 COM MANUTENÇÃO E DESENV. DO ENSINO - MDE
 ORÇAMENTOS FISCAL E DA SEGURIDADE SOCIAL
 5º bimestre de 2023 (Setembro a Outubro)

| | | |
|---|--|--------------|
| 27 - (-) CANCELAMENTO, NO EXERCÍCIO, DE RESTOS A PAGAR INSCRITOS COM DISPONIBILIDADE FINANCEIRA DE RECURSOS DE IMPOSTOS VINCULADOS AO ENSINO = (L30.1(af)) + (L30.2(af)) | | 0,00 |
| 28 - TOTAL DAS DESPESAS PARA FINS DE LIMITE ((22 + 23) - (24 + 25 - 26 - 27)) | | 6.774.131,50 |

| APURAÇÃO DO LIMITE MÍNIMO CONSTITUCIONAL(2 e 5) | VALOR EXIGIDO (z) | VALOR APLICADO (aa) | % APLICADO (ab) |
|--|-------------------|---------------------|-----------------|
| 29 - APLICAÇÃO EM MDE SOBRE A RECEITA RESULTANTE DE IMPOSTOS | 7.233.109,99 | 6.774.131,50 | 23,41 |

| RESTOS A PAGAR INSCRITOS EM EXERCÍCIOS ANTERIORES COM DISPONIBILIDADE FINANCEIRA DE RECURSOS DE IMPOSTOS E DO FUNDEB8 | SALDO INICIAL (ac) | RP LIQUIDADOS (ad) | RP PAGOS (ae) | RP CANCELADOS (af) | SALDO FINAL (ag) = (ac)-(ae)-(af) |
|---|--------------------|--------------------|---------------|--------------------|-----------------------------------|
| 30 - RESTOS A PAGAR DE DESPESAS COM MDE | 2.326.692,36 | 1.252.318,34 | 2.140.580,02 | 0,00 | 186.112,34 |
| 30.1 - Executadas com recursos de impostos e transferências de impostos | 296.391,75 | 34.700,00 | 163.189,04 | 0,00 | 133.202,71 |
| 30.2 - Executadas com recursos do FUNDEB - Impostos | 1.800.076,77 | 1.217.618,34 | 1.747.167,14 | 0,00 | 52.909,63 |
| 30.3 - Executadas com recursos do FUNDEB - complementação da União (VAAT + VAAF + VAAR) | 230.223,84 | 0,00 | 230.223,84 | 0,00 | 0,00 |

OUTRAS INFORMAÇÕES PARA CONTROLE

| RECEITAS ADICIONAIS PARA FINANCIAMENTO DO ENSINO | PREVISÃO ATUALIZADA (a) | RECEITAS REALIZADAS Até o Bimestre (b) |
|---|-------------------------|--|
| 31 - TOTAL DAS RECEITAS ADICIONAIS PARA FINANCIAMENTO DO ENSINO | 1.804.548,00 | 1.528.338,69 |
| 31.1 - RECEITAS DE TRANSFERÊNCIAS DO FNDE (INCLUINDO RENDIMENTOS DE APLICAÇÃO FINANCEIRA) | 947.960,00 | 1.264.617,58 |
| 31.1.1 - Salário-Educação | 350.000,00 | 324.688,50 |
| 31.1.2 - PDDE | 17.180,00 | 19.918,80 |
| 31.1.3 - PNAE | 238.000,00 | 223.404,01 |
| 31.1.4 - PNATE | 151.780,00 | 117.267,87 |
| 31.1.5 - Outras transferências do FNDE | 191.000,00 | 579.338,40 |
| 31.2 - RECEITAS DE TRANSFERÊNCIAS DE CONVÊNIOS | 525.088,00 | 10.231,62 |
| 31.3 - RECEITA DE ROYALTIES DESTINADOS À EDUCAÇÃO | 331.500,00 | 253.489,49 |
| 31.4 - RECEITA DE OPERAÇÕES DE CRÉDITO VINCULADAS À EDUCAÇÃO | 0,00 | 0,00 |
| 31.5 - OUTRAS RECEITAS PARA FINANCIAMENTO DO ENSINO | 0,00 | 0,00 |

RELATÓRIO RESUMIDO DA EXECUÇÃO ORÇAMENTÁRIA
 DEMONSTR. DAS RECEITAS E DESPESAS
 COM MANUTENÇÃO E DESENV. DO ENSINO - MDE
 ORÇAMENTOS FISCAL E DA SEGURIDADE SOCIAL
 5º bimestre de 2023 (Setembro a Outubro)

| | DOTAÇÃO | DESPESAS | DESPESAS | DESPESAS |
|--|---------------|----------------|------------------|----------------|
| | ATUALIZADA | EMPENHADAS | LIQUIDADAS | PAGAS |
| | (c) | Até o Bimestre | Até o Bimestre | Até o Bimestre |
| | (c) | (d) | (e) | (f) |
| OUTRAS DESPESAS COM EDUCAÇÃO (Por Área de Atuação) ⁶ | | | | |
| 32 - TOTAL DAS OUTRAS DESPESAS COM EDUCAÇÃO | 2.124.033,90 | 9.442.296,94 | 9.105.179,35 | 8.902.714,79 |
| 32.1 - EDUCAÇÃO INFANTIL | 42.764,50 | 9.458,50 | 9.458,50 | 0,00 |
| 32.2 - ENSINO FUNDAMENTAL | 2.039.811,90 | 9.209.380,94 | 8.918.677,16 | 8.728.818,18 |
| 32.3 - ENSINO MÉDIO | 0,00 | 0,00 | 0,00 | 0,00 |
| 32.4 - ENSINO SUPERIOR | 33.457,50 | 32.457,50 | 25.966,00 | 25.966,00 |
| 32.5 - ENSINO PROFISSIONAL | 0,00 | 0,00 | 0,00 | 0,00 |
| 32.6 - ENSINO DE JOVENS E ADULTOS | 1.500,00 | 191.000,00 | 151.077,69 | 147.930,61 |
| 32.7 - EDUCAÇÃO ESPECIAL | 6.500,00 | 0,00 | 0,00 | 0,00 |
| 32.8 - OUTRAS | 0,00 | 0,00 | 0,00 | 0,00 |
| TOTAL GERAL DAS DESPESAS COM EDUCAÇÃO | | | | |
| | DOTAÇÃO | DESPESAS | DESPESAS | DESPESAS |
| | ATUALIZADA | EMPENHADAS | LIQUIDADAS | PAGAS |
| | (c) | Até o Bimestre | Até o Bimestre | Até o Bimestre |
| | (c) | (d) | (e) | (f) |
| 33 - TOTAL GERAL DAS DESPESAS COM EDUCAÇÃO (10 + 20 + 32) | 18.602.684,47 | 17.656.130,89 | 16.400.881,96 | 15.814.155,68 |
| 33.1 - Despesas Correntes | 15.988.360,25 | 15.233.975,45 | 14.225.116,52 | 13.723.222,54 |
| 33.1.1 - Pessoal Ativo | 12.135.255,94 | 11.867.219,15 | 11.205.040,87 | 11.014.252,01 |
| 33.1.2 - Pessoal Inativo | 0,00 | 0,00 | 0,00 | 0,00 |
| 33.1.3 - Transferências às instituições comunitárias, confessionais ou filantrópicas sem fins lucrativos | 13.100,00 | 0,00 | 0,00 | 0,00 |
| 33.1.4 - Outras Despesas Correntes | 3.840.004,31 | 3.366.756,30 | 3.020.075,65 | 2.708.970,53 |
| 33.2 - Despesas de Capital | 2.614.324,22 | 2.422.155,44 | 2.175.765,44 | 2.090.933,14 |
| 33.2.1 - Transferências às instituições comunitárias, confessionais ou filantrópicas sem fins lucrativos | 7.100,00 | 0,00 | 0,00 | 0,00 |
| 33.2.2 - Outras Despesas de Capital | 2.607.224,22 | 2.422.155,44 | 2.175.765,44 | 2.090.933,14 |
| CONTROLE DA DISPONIBILIDADE FINANCEIRA E CONCILIAÇÃO BANCÁRIA | FUNDEB | | SALÁRIO EDUCAÇÃO | |
| | (ae) | | (af) | |
| 34 - DISPONIBILIDADE FINANCEIRA EM 31 DE DEZEMBRO DE 2022 | 3.520.973,18 | | 0,00 | |


RELATÓRIO RESUMIDO DA EXECUÇÃO ORÇAMENTÁRIA
DEMONSTR. DAS RECEITAS E DESPESAS
COM MANUTENÇÃO E DESENV. DO ENSINO - MDE
ORÇAMENTOS FISCAL E DA SEGURIDADE SOCIAL
5º bimestre de 2023 (Setembro a Outubro)


| | | | | |
|--|--|---------------|--|------------|
| 35 - (+) INGRESSO DE RECURSOS ATÉ O BIMESTRE (orçamentário) | | 10.907.061,67 | | 324.688,50 |
| 36 - (-) PAGAMENTOS EFETUADOS ATÉ O BIMESTRE (orçamentário e restos a pagar) | | 13.941.940,91 | | 397.567,58 |
| 37 - (=) DISPONIBILIDADE FINANCEIRA ATÉ O BIMESTRE | | 486.093,94 | | -72.879,08 |
| 38 - (+) AJUSTES POSITIVOS (RETENÇÕES E OUTROS VALORES EXTRAORÇAMENTÁRIOS) | | 0,00 | | 0,00 |
| 39 - (-) AJUSTES NEGATIVOS (OUTROS VALORES EXTRAORÇAMENTÁRIOS) | | 0,00 | | 0,00 |
| 40 - (=) SALDO FINANCEIRO CONCILIADO(Saldo Bancário) | | 486.093,94 | | -72.879,08 |


FONTE: SISTEMA: Aspec Informática - UNIDADE RESPONSÁVEL: Prefeitura Municipal de Abaiara - DATA DA EMISSÃO: 29/11/2023 - HORA DA EMISSÃO: 13:18:36

- Os valores informados devem corresponder ao efetivamente transferido. Os percentuais correspondem ao disposto na legislação.
- Limites mínimos anuais a serem cumpridos no encerramento do exercício.
- Art. 25, parágrafo 3º, Lei 14.113/2020: Até 10% (dez por cento) dos recursos recebidos à conta dos Fundos, inclusive relativos à complementação da União, nos termos do parágrafo 2º do art. 16 desta Lei, poderão ser utilizados no primeiro quadrimestre do exercício imediatamente subsequente, mediante abertura de crédito adicional.
- Os valores referentes à parcela dos Restos a Pagar inscritos sem disponibilidade financeira deverão ser informados somente no RREO do último bimestre do exercício.
- Nos cinco primeiros bimestres do exercício o acompanhamento será feito com base na despesa liquidada. No último bimestre do exercício, o valor deverá corresponder ao total da despesa empenhada.
- As linhas representam áreas de atuação e não correspondem exatamente às subfunções da Função Educação. As despesas classificadas nas demais subfunções típicas e nas subfunções atípicas deverão ser rateadas para essas áreas de atuação.
- Valor inscrito em RPNP sem disponibilidade de caixa, que não será considerado na apuração dos indicadores e limites. Para as linhas 15, 16 e 17, deverá ser comparado o total inscrito em RPNP com a disponibilidade de caixa por fonte de recursos. Para a linha 14, deverá ser verificada a diferença entre a disponibilidade nas Fontes do Fundeb e os RPNP referentes a essas despesas. Para a linha 18, deverá ser verificada a diferença entre as disponibilidades na Fonte VAAT e os RPNP dessas despesas.
- Controle da execução de restos a pagar considerados no cumprimento do limite mínimo dos exercícios anteriores.
- Nesta coluna não devem ser informados valores inferiores a 0 (zero).
- Essa coluna não deve conter percentual superior a 100%. Caso isso ocorra, em razão de valores informados na coluna (i), os percentuais devem ser ajustados para 100%.


AFONSO TAVARES LEITE
PREFEITO MUNICIPAL


INFOCONT - ASSESSORIA CONTABIL MUNICIPAL
CONTADOR


RAIMUNDO MOREIRA DA SILVA
ORDENADOR DE DESPESAS


FRANSUELDA FERREIRA DOS SANTOS
CONTROLADORA DO MUNICIPIO

RELATÓRIO RESUMIDO DA EXECUÇÃO ORÇAMENTÁRIA
 DEMONSTRATIVO DAS RECEITAS E DESPESAS COM
 AÇÕES E SERVIÇOS PÚBLICOS DE SAÚDE
 ORÇAMENTOS FISCAL E DA SEGURIDADE SOCIAL
 5º bimestre de 2023 (Setembro a Outubro)

| | | | | | | | | | | | | | | | | | | | | |
|---|--|---------------------|--|---------------------|--|---------------------|--|--------------|--|---------------------|--|--------------|--|---------------------|--|--------------|--|------|--|------|
| VIGILÂNCIA EPIDEMIOLÓGICA (VIII) | | 0,00 | | 0,00 | | 0,00 | | 0,00 | | 0,00 | | 0,00 | | 0,00 | | 0,00 | | 0,00 | | 0,00 |
| Despesas Correntes | | 0,00 | | 0,00 | | 0,00 | | 0,00 | | 0,00 | | 0,00 | | 0,00 | | 0,00 | | 0,00 | | 0,00 |
| Despesas de Capital | | 0,00 | | 0,00 | | 0,00 | | 0,00 | | 0,00 | | 0,00 | | 0,00 | | 0,00 | | 0,00 | | 0,00 |
| ALIMENTAÇÃO E NUTRIÇÃO (IX) | | 0,00 | | 0,00 | | 0,00 | | 0,00 | | 0,00 | | 0,00 | | 0,00 | | 0,00 | | 0,00 | | 0,00 |
| Despesas Correntes | | 0,00 | | 0,00 | | 0,00 | | 0,00 | | 0,00 | | 0,00 | | 0,00 | | 0,00 | | 0,00 | | 0,00 |
| Despesas de Capital | | 0,00 | | 0,00 | | 0,00 | | 0,00 | | 0,00 | | 0,00 | | 0,00 | | 0,00 | | 0,00 | | 0,00 |
| OUTRAS SUBFUNÇÕES (X) | | 0,00 | | 0,00 | | 0,00 | | 0,00 | | 0,00 | | 0,00 | | 0,00 | | 0,00 | | 0,00 | | 0,00 |
| Despesas Correntes | | 0,00 | | 0,00 | | 0,00 | | 0,00 | | 0,00 | | 0,00 | | 0,00 | | 0,00 | | 0,00 | | 0,00 |
| Despesas de Capital | | 0,00 | | 0,00 | | 0,00 | | 0,00 | | 0,00 | | 0,00 | | 0,00 | | 0,00 | | 0,00 | | 0,00 |
| TOTAL (XI)=(IV+V+VI+VII+VIII+IX+X) | | 4.454.450,00 | | 6.572.760,00 | | 6.060.762,93 | | 92,21 | | 5.689.350,90 | | 86,56 | | 5.164.634,89 | | 78,58 | | | | |

| | | DESPESAS EMPENHADAS (d) | DESPESAS LIQUIDADAS (e) | DESPESAS PAGAS (f) |
|--|--|-------------------------------|-------------------------------|--------------------------|
| APURAÇÃO DO CUMPRIMENTO DO LIMITE MÍNIMO PARA APLICAÇÃO EM ASPS | | | | |
| Total das Despesas com ASPS (XII)=(XI) | | 6.060.762,93 | 5.689.350,90 | 5.164.634,89 |
| (-) Restos a Pagar Não Processados inscritos indevidamente no exercício sem Disponibilidade Financeira (XIII) | | 0,00 | 0,00 | 0,00 |
| (-) Despesas Custeadas com Recursos Vinculados à Parcela do Percentual Mínimo que não foi Aplicada em ASPS em Exercícios Anteriores (XIV) | | 0,00 | 0,00 | 0,00 |
| (-) Despesas Custeadas com Disponibilidade de Caixa Vinculada aos Restos a Pagar Cancelados (XV) | | 0,00 | 0,00 | 0,00 |
| (=) VALOR APLICADO EM ASPS (XVI) = (XII - XIII - XIV - XV) | | 6.060.762,93 | 5.689.350,90 | 5.164.634,89 |
| Despesa Mínima a ser Aplicada em ASPS (XVII) = (III) x 15% (LC 141/2012) | | | | 4.209.127,17 |
| Despesa Mínima a ser Aplicada em ASPS (XVII) = (III) x 0,00% (Lei Orgânica Municipal) | | | | 0,00 |
| Diferença entre o Valor Aplicado e a Despesa Mínima a ser Aplicada (XVIII) = (XVI (d ou e) - XVII)1 | | | | 1.480.223,73 |
| Limite não Cumprido (XIX) = (XVIII) (Quando valor for inferior a zero) | | | | 0,00 |
| PERCENTUAL DA RECEITA DE IMPOSTOS E TRANSFERÊNCIAS CONSTITUCIONAIS E LEGAIS APLICADO EM ASPS(XVI / III)*100 (mínimo de 15% conforme LC nº 141/2012 ou % da Lei Orgânica Municipal) | | | | 20,28 |

| | LIMITE NÃO CUMPRIDO | |
|---|---------------------|---|
| CONTROLE DO VALOR REFERENTE AO PERCENTUAL MÍNIMO NÃO CUMPRIDO EM EXERCÍCIOS ANTERIORES PARA | | |
| FINS DE APLICAÇÃO DOS RECURSOS VINCULADOS CONFORME ARTIGOS 25 E 26 DA LC 141/2012 | SALDO INICIAL | Despesas Custeadas no Exercício de Referência SALDO FINAL (não aplicado)1 |

RELATÓRIO RESUMIDO DA EXECUÇÃO ORÇAMENTÁRIA
 DEMONSTRATIVO DAS RECEITAS E DESPESAS COM
 AÇÕES E SERVIÇOS PÚBLICOS DE SAÚDE
 ORÇAMENTOS FISCAL E DA SEGURIDADE SOCIAL
 5º bimestre de 2023 (Setembro a Outubro)

| | (h) | Empenhadas (i) | Liquidadas (j) | Pagas (k) | (l)=(h-(i ou j)) |
|---|------|----------------|----------------|-----------|------------------|
| Diferença de limite não cumprido em 2023 | 0,00 | 0,00 | 0,00 | 0,00 | 0,00 |
| Diferença de limite não cumprido em 2022 | 0,00 | 0,00 | 0,00 | 0,00 | 0,00 |
| Diferença de limite não cumprido em Exercícios Anteriores | 0,00 | 0,00 | 0,00 | 0,00 | 0,00 |
| TOTAL DA DIFERENÇA DE LIMITE NÃO CUMPRIDO EM EXERCÍCIOS ANTERIORES (XX) | 0,00 | 0,00 | 0,00 | 0,00 | 0,00 |

EXECUÇÃO DE RESTOS A PAGAR

| EXERCÍCIO DO EMPENHO | Valor Mínimo p/aplicação em ASPS (m) | Valor aplicado em ASPS no exercício (n) | Valor aplicado além do limite mínimo (o)=(n-m) se < 0 então (o) = 0 | Total inscrito em RP no exercício (p) | RPNP Inscritos no exercício sem Disponibi- lidade Finan- ceira(q)=(XIIId) se<0, (r)=0 | Valor inscrito em RP considerado no limite (r)=(p-(o+q)) se<0, (r)=0 | Total de RP pagos (s) | Total de RP a pagar (t) | Total de RP cancelados ou prescritos (u) | Diferença entre valor aplicado além do limite e o total de RP cancelados (v)=((o+q)-u) |
|--|---|--|---|--|--|---|--------------------------------|----------------------------------|---|---|
| Empenhos de 2023 | 0,00 | 0,00 | 0,00 | 0,00 | 0,00 | 0,00 | 0,00 | 0,00 | 0,00 | 0,00 |
| Empenhos de 2022 | 0,00 | 0,00 | 0,00 | 0,00 | 0,00 | 0,00 | 0,00 | 0,00 | 0,00 | 0,00 |
| Empenhos de 2021 | 0,00 | 0,00 | 0,00 | 0,00 | 0,00 | 0,00 | 0,00 | 0,00 | 0,00 | 0,00 |
| Empenhos de 2020 | 0,00 | 0,00 | 0,00 | 0,00 | 0,00 | 0,00 | 0,00 | 0,00 | 0,00 | 0,00 |
| Empenhos de 2019 e anteriores | 0,00 | 0,00 | 0,00 | 0,00 | 0,00 | 0,00 | 0,00 | 0,00 | 0,00 | 0,00 |
| TOTAL DOS RESTOS A PAGAR CANCELADOS OU PRESCRITOS ATÉ O FINAL DO EXERCÍCIO ATUAL QUE AFETARAM O CUMPRIMENTO DO LIMITE (XXI) | | | | | | 0,00 | | | | |
| TOTAL DOS RESTOS A PAGAR CANCELADOS OU PRESCRITOS ATÉ O FINAL DO EXERCÍCIO ANTERIOR QUE AFETARAM O CUMPRIMENTO DO LIMITE (XXII) | | | | | | 0,00 | | | | |
| TOTAL DOS RESTOS A PAGAR CANCELADOS OU PRESCRITOS NO EXERCÍCIO ATUAL QUE AFETARAM O CUMPRIMENTO DO LIMITE (XXIII) = (XXI - XXII) | | | | | | 0,00 | | | | |

RELATÓRIO RESUMIDO DA EXECUÇÃO ORÇAMENTÁRIA
 DEMONSTRATIVO DAS RECEITAS E DESPESAS COM
 AÇÕES E SERVIÇOS PÚBLICOS DE SAÚDE
 ORÇAMENTOS FISCAL E DA SEGURIDADE SOCIAL
 5º bimestre de 2023 (Setembro a Outubro)

| | | | | | | | | | |
|---|--------------|--------------|--------------|-------|--------------|-------|--------------|-------|------|
| Despesas Correntes | 18.120,00 | 18.120,00 | 0,00 | 0,00 | 0,00 | 0,00 | 0,00 | 0,00 | 0,00 |
| Despesas de Capital | 2.600,00 | 2.600,00 | 0,00 | 0,00 | 0,00 | 0,00 | 0,00 | 0,00 | 0,00 |
| VIGILÂNCIA SANITÁRIA (XXXV) | 382.791,00 | 414.491,00 | 349.831,62 | 84,40 | 336.781,49 | 81,25 | 297.523,34 | 71,78 | |
| Despesas Correntes | 379.991,00 | 411.691,00 | 349.831,62 | 84,97 | 336.781,49 | 81,80 | 297.523,34 | 72,27 | |
| Despesas de Capital | 2.800,00 | 2.800,00 | 0,00 | 0,00 | 0,00 | 0,00 | 0,00 | 0,00 | |
| VIGILÂNCIA EPIDEMIOLÓGICA (XXXVI) | 31.404,00 | 31.404,00 | 0,00 | 0,00 | 0,00 | 0,00 | 0,00 | 0,00 | |
| Despesas Correntes | 21.404,00 | 21.404,00 | 0,00 | 0,00 | 0,00 | 0,00 | 0,00 | 0,00 | |
| Despesas de Capital | 10.000,00 | 10.000,00 | 0,00 | 0,00 | 0,00 | 0,00 | 0,00 | 0,00 | |
| ALIMENTAÇÃO E NUTRIÇÃO (XXXVII) | 0,00 | 0,00 | 0,00 | 0,00 | 0,00 | 0,00 | 0,00 | 0,00 | |
| Despesas Correntes | 0,00 | 0,00 | 0,00 | 0,00 | 0,00 | 0,00 | 0,00 | 0,00 | |
| Despesas de Capital | 0,00 | 0,00 | 0,00 | 0,00 | 0,00 | 0,00 | 0,00 | 0,00 | |
| OUTRAS SUBFUNÇÕES (XXXVIII) | 0,00 | 0,00 | 0,00 | 0,00 | 0,00 | 0,00 | 0,00 | 0,00 | |
| Despesas Correntes | 0,00 | 0,00 | 0,00 | 0,00 | 0,00 | 0,00 | 0,00 | 0,00 | |
| Despesas de Capital | 0,00 | 0,00 | 0,00 | 0,00 | 0,00 | 0,00 | 0,00 | 0,00 | |
| TOTAL DAS DESPESAS NÃO COMPUTADAS NO CÁLCULO DO MÍNIMO (XXXIX)=(XXXII+XXXIII+XXXIV+XXXV+XXXVI+XXXVII+XXXVIII) | 5.257.490,00 | 4.378.261,04 | 3.526.857,15 | 80,55 | 3.248.268,19 | 74,19 | 2.926.899,39 | 66,85 | |





| DESPESAS TOTAIS COM SAÚDE EXECUTADAS COM RECURSOS PRÓPRIOS E COM RECURSOS TRANSFERIDOS DE OUTROS ENTES | DOTAÇÃO | DOTAÇÃO | DESPESAS EMPENHADAS | | DESPESAS LIQUIDADAS | | DESPESAS PAGAS | |
|---|--------------|---------------|---------------------|-----------|---------------------|-----------|----------------|-----------|
| | INICIAL | ATUALIZADA | ATÉ O BIMESTRE | % | ATÉ O BIMESTRE | % | ATÉ O BIMESTRE | % |
| | | (c) | (d) | (d/c)x100 | (e) | (e/c)x100 | (f) | (f/c)x100 |
| ATENÇÃO BÁSICA (XL)=(IV + XXXII) | 5.952.475,00 | 7.222.956,02 | 6.278.468,82 | 86,92 | 5.689.811,58 | 78,77 | 5.199.735,36 | 71,99 |
| ASSISTÊNCIA HOSPITALAR E AMBULATORIAL (XLI)=(V + XXXIII) | 2.917.357,00 | 2.939.654,98 | 2.642.617,56 | 89,90 | 2.620.169,64 | 89,13 | 2.312.770,08 | 78,67 |
| SUORTE PROFILÁTICO E TERAPÊUTICO (XLII)=(VI + XXXIV) | 104.913,00 | 106.491,93 | 81.180,97 | 76,23 | 70.422,02 | 66,13 | 70.422,02 | 66,13 |
| VIGILÂNCIA SANITÁRIA (XLIII)=(VII + XXXV) | 705.791,00 | 650.514,11 | 585.352,73 | 89,98 | 557.215,85 | 85,66 | 508.606,82 | 78,19 |
| VIGILÂNCIA EPIDEMIOLÓGICA (XLIV)=(VIII + XXXVI) | 31.404,00 | 31.404,00 | 0,00 | 0,00 | 0,00 | 0,00 | 0,00 | 0,00 |
| ALIMENTAÇÃO E NUTRIÇÃO (XLV)=(XIX + XXXVII) | 0,00 | 0,00 | 0,00 | 0,00 | 0,00 | 0,00 | 0,00 | 0,00 |
| OUTRAS SUBFUNÇÕES (XLVI)=(X + XXXVIII) | 0,00 | 0,00 | 0,00 | 0,00 | 0,00 | 0,00 | 0,00 | 0,00 |
| TOTAL DAS DESPESAS COM SAÚDE (XLVII)=(XI + XXXIX) | 9.711.940,00 | 10.951.021,04 | 9.587.620,08 | 87,55 | 8.937.619,09 | 81,61 | 8.091.534,28 | 73,89 |

Notas:

(1) Nos cinco primeiros bimestres do exercício, o acompanhamento será feito com base na despesa liquidada.




No último bimestre do exercício, o valor deverá corresponder ao total da despesa empenhada.

- (2) Até o exercício de 2018, o controle da execução dos restos a pagar considerava apenas os valores dos restos a pagar não processados (regra antiga).
A partir do exercício de 2019, o controle da execução dos restos a pagar considera os restos a pagar processados e não processados (regra nova).

| | |
|--|---|
|  _____ AFONSO TAVARES LEITE PREFEITO MUNICIPAL |  _____ INFOCONT - ASSESSORIA CONTABIL MUNICIP CONTADOR |
|  _____ RAIMUNDO MOREIRA DA SILVA ORDENADOR DE DESPESAS |  _____ FRANSUELDA FERREIRA DOS SANTOS CONTROLADORA DO MUNICIPIO |

FONTE: SISTEMA: Aspec Informática - UNIDADE RESPONSÁVEL: Prefeitura Municipal de Abaiara - DATA DA EMISSÃO: 29/11/2023 - HORA DA EMISSÃO: 13:18:36

NOTA:

| | |
|---|---|
|  _____ AFONSO TAVARES LEITE PREFEITO MUNICIPAL |  _____ INFOCONT - ASSESSORIA CONTABIL MUNICIP CONTADOR |
|  _____ RAIMUNDO MOREIRA DA SILVA ORDENADOR DE DESPESAS |  _____ FRANSUELDA FERREIRA DOS SANTOS CONTROLADORA DO MUNICIPIO |

RREO - Anexo 14 (LRF, Art. 48)

R\$ 1,00

| BALANÇO ORÇAMENTÁRIO | Até o Bimestre |
|---|-----------------------|
| RECEITAS | |
| Previsão Inicial | 50.000.000,00 |
| Previsão Atualizada | 50.000.000,00 |
| Receitas Realizadas | 43.059.692,90 |
| Déficit Orçamentário | 669.984,35 |
| Saldos de Exercícios Anteriores (Utilizados para créditos Adicionais) | 0,00 |
| DESPESAS | |
| Dotação Inicial | 50.000.000,00 |
| Dotação Atualizada | 52.832.076,25 |
| Despesas Empenhadas | 47.673.224,28 |
| Despesas Liquidadas | 43.729.677,25 |
| Despesas Pagas | 41.728.025,81 |
| Superávit Orçamentário | 0,00 |
| DESPESAS POR FUNÇÃO/SUBFUNÇÃO | Até o Bimestre |
| Despesas Empenhadas | 47.673.224,28 |
| Despesas Liquidadas | 43.729.677,25 |
| RECEITA CORRENTE LÍQUIDA - RCL | Até o Bimestre |
| Receita Corrente Líquida | 49.940.497,68 |
| Receita Corrente Líquida Ajustada para Cálculo dos Limites de Endividamento | 49.922.702,55 |
| Receita Corrente Líquida Ajustada para Cálculo dos Limites da Despesa com Pessoal | 49.922.702,55 |
| RECEITAS E DESPESAS DOS REGIME PRÓPRIO DE PREVIDÊNCIA DOS SERVIDORES | Até o Bimestre |
| Fundo em Capitalização (PLANO PREVIDENCIÁRIO) | |
| Receitas Previdenciárias Realizadas | 0,00 |
| Despesas Previdenciárias Empenhadas | 0,00 |
| Despesas Previdenciárias Liquidadas | 0,00 |
| Despesas Previdenciárias Pagas | 0,00 |
| Resultado Previdenciário | 0,00 |
| Fundo em Repartição (PLANO FINANCEIRO) | |
| Receitas Previdenciárias Realizadas | 0,00 |

RELATÓRIO RESUMIDO DA EXECUÇÃO ORÇAMENTÁRIA
 DEMONSTRATIVO SIMPLIFICADO DO REL. RESUMIDO DA EXECUÇÃO ORÇAMENTÁRIA
 ORÇAMENTOS FISCAL E DA SEGURIDADE SOCIAL
 5º bimestre de 2023 (Setembro a Outubro)

| | | | |
|-------------------------------------|--|------|--|
| Despesas Previdenciárias Empenhada | | 0,00 | |
| Despesas Previdenciárias Liquidadas | | 0,00 | |
| Despesas Previdenciárias Pagas | | 0,00 | |
| Resultado Previdenciário | | 0,00 | |

| RESULTADOS PRIMÁRIO E NOMINAL | Meta fixada no | Resultado apurado | | | | |
|--|--------------------|-------------------|--------------|---------------|--|--------|
| | Anexo de Metas | até o bimestre | % em relação | | | |
| | Fiscais da LDO (a) | (b) | (b/a) | | | |
| Resultado Primário (sem RPPS) - Acima da linha | | 0,00 | | -1.239.367,97 | | 0,00 % |
| Resultado Nominal (sem RPPS) - Acima da linha | | 0,00 | | -1.345.634,27 | | 0,00 % |

| RESTOS A PAGAR POR PODER E MINISTÉRIO PÚBLICO | Inscrição | Cancelamento Até | Pagamento Até | Saldo |
|---|--------------|------------------|---------------|------------|
| | | o Bimestre | o Bimestre | a Pagar |
| RESTOS A PAGAR PROCESSADOS | 2.839.460,10 | 0,00 | 2.255.522,18 | 583.937,92 |
| Poder Executivo | 2.839.460,10 | 0,00 | 2.255.522,18 | 583.937,92 |
| Poder Legislativo | 0,00 | 0,00 | 0,00 | 0,00 |
| Poder Judiciário | 0,00 | 0,00 | 0,00 | 0,00 |
| Ministério Público | 0,00 | 0,00 | 0,00 | 0,00 |
| Defensoria Pública | 0,00 | 0,00 | 0,00 | 0,00 |
| RESTOS A PAGAR NÃO PROCESSADOS | 1.680.352,14 | 0,00 | 1.332.818,34 | 347.533,80 |
| Poder Executivo | 1.680.352,14 | 0,00 | 1.332.818,34 | 347.533,80 |
| Poder Legislativo | 0,00 | 0,00 | 0,00 | 0,00 |
| Poder Judiciário | 0,00 | 0,00 | 0,00 | 0,00 |
| Ministério Público | 0,00 | 0,00 | 0,00 | 0,00 |
| Defensoria Pública | 0,00 | 0,00 | 0,00 | 0,00 |
| TOTAL | 4.519.812,24 | 0,00 | 3.588.340,52 | 931.471,72 |

| DESPESAS COM MANUTENÇÃO E DESENVOLVIMENTO DO ENSINO | Valor Apurado | Limites Constitucionais Anuais | |
|--|---------------|--------------------------------|---------------------------|
| | | Até o Bimestre | % Mínimo a Aplicar |
| | | no Exercício | % Aplicado Até o Bimestre |
| Minímo Anual de < 25% > das Receitas de Impostos na Manutenção e Desenvolvimento do Ensino | 6.774.131,50 | 25% | 23,41 |
| Minímo Anual de 70% do FUNDEB na Remuneração dos Profissionais da Educação Básica | 3.531.647,32 | 70% | 32,38 |
| Percentual de 50% da Complementação da União ao FUNDEB (VAAT) na Educação Infantil | 2.977.322,64 | 50% | 130,12 |
| Minímo de 15% da Complementação da União ao FUNDEB (VAAT) em Despesa de Capital | 320.769,25 | 15% | 14,02 |

| RECEITAS DE OPERAÇÕES DE CRÉDITO E DESPESAS DE CAPITAL | Valor Apurado | Saldo |
|--|---------------|---------------|
| | no Exercício | não realizado |
| Receitas de Operações de Crédito | | |
| Despesa de Capital Líquida | | |


| PROJEÇÃO ATUARIAL DOS REGIMES DE PREVIDÊNCIA | 10o. | 20o. | 35o. |
|---|-----------|-----------|-----------|
| | EXERCÍCIO | EXERCÍCIO | EXERCÍCIO |
| Fundo em Capitalização (Plano Previdenciário) | | | |
| Receitas Previdenciárias | | | |
| Despesas Previdenciárias | | | |
| Resultado Previdenciário | | | |
| Fundo em Repartição (Plano Financeiro) | | | |
| Receitas Previdenciárias | | | |
| Despesas Previdenciárias | | | |
| Resultado Previdenciário | | | |


| RECEITA DA ALIENAÇÃO DE ATIVOS E APLICAÇÃO DOS RECURSOS | Valor Apurado | Saldo |
|---|---------------|------------|
| | no Exercício | a Realizar |
| Receitas da Alienação de Ativos | | |
| Aplicação dos Recursos da Alienação de Ativos | | |

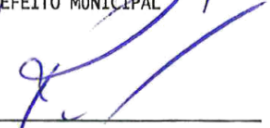
| DESPESAS COM AÇÕES E SERVIÇOS PÚBLICOS DE SAÚDE | Valor Apurado | Limite Constitucional Anual | |
|---|---------------|---------------------------------|---------------------------|
| | | Até o Bimestre | Até o Bimestre |
| | | % Mínimo a Aplicar no Exercício | % Aplicado Até o Bimestre |
| Despesas com Ações e Serviços Públicos de Saúde executadas com recursos de impostos | 5.689.350,90 | 15,00 % | 20,28 % |


| DESPESAS DE CARÁTER CONTINUADO DERIVADAS DE PPP | Valor Apurado no Exercício Corrente |
|---|-------------------------------------|
| Total das Despesas Consideradas para o Limite / RCL (%) | |

FONTE: SISTEMA: Aspec Informática - UNIDADE RESPONSÁVEL: Prefeitura Municipal de Abaiara - DATA DA EMISSÃO: 29/11/2023 - HORA DA EMISSÃO: 13:18:36


AFONSO TAVARES LEITE
PREFEITO MUNICIPAL


INFOCONT - ASSESSORIA CONTABIL MUNICIPAL
CONTADOR


RAIMUNDO MOREIRA DA SILVA
ORDENADOR DE DESPESAS


FRANSUELDA FERREIRA DOS SANTOS
CONTROLADORA DO MUNICIPIO