



PREFEITURA
Abaiara

CNPJ: 07.411.531/0001-16

CERTIDÃO DE PUBLICAÇÃO

Para os devidos fins de prova junto ao Tribunal de Contas do Estado do Ceará – TCE, em especial para atendimento das exigências da Instrução Normativa n.º 03/2000 do TCE/CE, **CERTIFICAMOS** que o **Relatório Resumido da Execução Orçamentária - R.R.E.O.**, relativo ao **4º Bimestre de 2023**, foi publicado no site do município: www.abaiara.ce.gov.br, em 29/09/2023, cumprindo assim as determinações da Lei Complementar 101/2000 (Lei de Responsabilidade Fiscal), nos termos do Art. 48.

Paço da Prefeitura Municipal de ABAIARA - CE, 29 de setembro de 2023



AFONSO TAVARES LEITE
Prefeito Municipal

RELATÓRIO RESUMIDO DA EXECUÇÃO ORÇAMENTÁRIA
 BALANÇO ORÇAMENTÁRIO
 ORÇAMENTOS FISCAL E DA SEGURIDADE SOCIAL
 4º bimestre de 2023 (Julho a Agosto)

RREO - ANEXO 1 (LRF, Art 52, inciso I, alínea 'a' e 'b' do inciso II e § 1o.)

R\$ 1,00

RECEITAS ORÇAMENTÁRIAS	PREVISÃO INICIAL	PREVISÃO ATUALIZADA (a)	RECEITAS REALIZADAS				SALDO A REALIZAR (a-c)
			NO BIMESTRE (b)	% b/a	ATÉ O BIMESTRE (c)	% c/a	
RECEITAS (exceto intra-orçamentárias) (I)	50.000.000,00	50.000.000,00	8.847.986,72	17,70	35.521.510,49	71,04	14.478.489,51
RECEITAS CORRENTES	47.974.540,65	47.974.540,65	8.747.986,72	18,23	33.563.544,91	69,96	14.410.995,74
IMPOSTOS, TAXAS E CONTRIBUIÇÕES DE MELHORIA	1.732.000,00	1.732.000,00	1.109.672,21	64,07	4.580.088,70	264,44	-2.848.088,70
Impostos	1.702.000,00	1.702.000,00	1.108.218,27	65,11	4.560.827,59	267,97	-2.858.827,59
Taxas	29.000,00	29.000,00	1.453,94	5,01	19.261,11	66,42	9.738,89
Contribuição de melhoria	1.000,00	1.000,00	0,00	0,00	0,00	0,00	1.000,00
CONTRIBUIÇÕES	142.000,00	142.000,00	19.405,79	13,67	82.861,85	58,35	59.138,15
Contribuições sociais	0,00	0,00	0,00	0,00	0,00	0,00	0,00
Contribuições econômicas	0,00	0,00	0,00	0,00	0,00	0,00	0,00
Contribuição para entidades privadas de serviço social e de formação profissional.	0,00	0,00	0,00	0,00	0,00	0,00	0,00
Contribuição para o custeio do serviço de iluminação pública	142.000,00	142.000,00	19.405,79	13,67	82.861,85	58,35	59.138,15
RECEITA PATRIMONIAL	371.868,00	371.868,00	95.863,76	25,78	421.992,54	113,48	-50.124,54
Exploração do Patrimônio Imobiliário do Estado	1.000,00	1.000,00	0,00	0,00	0,00	0,00	1.000,00
Valores mobiliários	369.868,00	369.868,00	95.863,76	25,92	421.992,54	114,09	-52.124,54
Delegação de Serviços Públicos Mediante Concessão, Permissão, Autorização ou Licença.	0,00	0,00	0,00	0,00	0,00	0,00	0,00
Exploração de Recursos Naturais.	0,00	0,00	0,00	0,00	0,00	0,00	0,00
Exploração do Patrimônio Intangível.	0,00	0,00	0,00	0,00	0,00	0,00	0,00
Cessão de Direitos.	0,00	0,00	0,00	0,00	0,00	0,00	0,00
Demais Receitas Patrimoniais.	1.000,00	1.000,00	0,00	0,00	0,00	0,00	1.000,00
RECEITA AGROPECUÁRIA	0,00	0,00	0,00	0,00	0,00	0,00	0,00
RECEITA INDUSTRIAL	0,00	0,00	0,00	0,00	0,00	0,00	0,00
RECEITA DE SERVIÇOS	2.000,00	2.000,00	0,00	0,00	0,00	0,00	2.000,00
Serviços Administrativos e Comerciais Gerais	1.000,00	1.000,00	0,00	0,00	0,00	0,00	1.000,00
Serviços e Atividades Referentes à Navegação e ao Transporte	0,00	0,00	0,00	0,00	0,00	0,00	0,00
Serviços e Atividades Referentes à Saúde	0,00	0,00	0,00	0,00	0,00	0,00	0,00
Serviços e Atividades Financeiras	0,00	0,00	0,00	0,00	0,00	0,00	0,00
Outros Serviços	1.000,00	1.000,00	0,00	0,00	0,00	0,00	1.000,00
TRANSFERÊNCIAS CORRENTES	45.584.672,65	45.584.672,65	7.517.289,56	16,49	28.461.770,08	62,44	17.122.902,57

RELATÓRIO RESUMIDO DA EXECUÇÃO ORÇAMENTÁRIA
 BALANÇO ORÇAMENTÁRIO
 ORÇAMENTOS FISCAL E DA SEGURIDADE SOCIAL
 4º bimestre de 2023 (Julho a Agosto)


SUBTOTAL DAS RECEITAS (III) = (I + II)	50.000.000,00	50.000.000,00	8.847.986,72	17,70	35.521.510,49	71,04	14.478.489,51
OPERAÇÕES DE CREDITO / REFINANCIAMENTO (IV)							
OPERAÇÕES DE CRÉDITO - MERCADO INTERNO							
Mobiliária							
Contratual							
OPERAÇÕES DE CRÉDITO - MERCADO EXTERNO							
Mobiliária							
Contratual							
TOTAL DAS RECEITAS (V) = (III + IV)	50.000.000,00	50.000.000,00	8.847.986,72	17,70	35.521.510,49	71,04	14.478.489,51
DÉFICIT (VI)(1)	-	-	-	-	0,00	-	-
TOTAL COM DÉFICIT (VII) = (V+VI)	50.000.000,00	50.000.000,00	8.847.986,72	17,70	35.521.510,49	71,04	14.478.489,51
SALDOS DE EXERCÍCIOS ANTERIORES	0,00	0,00	-	-	0,00	-	-
Recursos arrecadados em exercícios anteriores - RPPS	0,00	0,00	-	-	-	-	-
Superávit financeiro utilizado para créditos adicionais	-	0,00	-	-	0,00	-	-

DESPESAS ORÇAMENTÁRIAS	DOTAÇÃO		DESPESAS EMPENHADAS		SALDO	DESPESAS LIQUIDADAS		SALDO	DESPESAS PAGAS ATÉ O BIMESTRE
	INICIAL	ATUALIZADA	NO BIMESTRE	ATÉ O BIMESTRE		NO BIMESTRE	ATÉ O BIMESTRE		
	(d)	(e)		(f)	(g)=(e-f)	(h)	(i)=(e-h)	(j)	


DESPESAS (exceto intr orçamentárias)(VIII)	50.000.000,00	51.050.294,25	5.898.963,86	42.558.906,84	8.491.387,41	10.248.573,96	34.585.816,13	16.464.478,12	32.839.836,78
DESPESAS CORRENTES	44.086.495,16	44.982.365,65	4.230.985,38	38.413.645,37	6.568.720,28	8.362.075,53	30.799.456,16	14.182.909,49	29.105.085,31
Pessoal e encargos so	26.765.153,36	27.866.596,76	2.032.509,04	24.953.701,83	2.912.894,93	5.255.258,60	19.683.879,99	8.182.716,77	18.901.849,46
Juros e encargos da d	352.692,00	52.692,00	0,00	0,00	52.692,00	0,00	0,00	52.692,00	0,00
Outras despesas corre	16.968.649,80	17.063.076,89	2.198.476,34	13.459.943,54	3.603.133,35	3.106.816,93	11.115.576,17	5.947.500,72	10.203.235,85
DESPESAS DE CAPITAL	5.763.504,84	5.917.928,60	1.667.978,48	4.145.261,47	1.772.667,13	1.886.498,43	3.786.359,97	2.131.568,63	3.734.751,47
Investimentos	4.957.975,84	4.126.119,61	1.511.278,48	2.376.568,48	1.749.551,13	1.595.657,48	2.376.568,48	1.749.551,13	2.324.959,98
Amortização de dívida	805.529,00	1.791.808,99	156.700,00	1.768.692,99	23.116,00	290.840,95	1.409.791,49	382.017,50	1.409.791,49
RESERVA DE CONTIGÊNCIA	150.000,00	150.000,00	0,00	0,00	150.000,00	0,00	0,00	150.000,00	0,00


RELATÓRIO RESUMIDO DA EXECUÇÃO ORÇAMENTÁRIA
 BALANÇO ORÇAMENTÁRIO
 ORÇAMENTOS FISCAL E DA SEGURIDADE SOCIAL
 4º bimestre de 2023 (Julho a Agosto)

DESPESAS	DOTAÇÃO		DESPESAS EMPENHADAS		SALDO	DESPESAS LIQUIDADAS		SALDO	DESPESAS PAGAS ATÉ O BIMESTRE
	INICIAL	ATUALIZADA	NO BIMESTRE	ATÉ O BIMESTRE		NO BIMESTRE	ATÉ O BIMESTRE		
INTRA-ORÇAMENTÁRIAS	(d)	(e)		(f)	(g)=(e-f)		(h)	(i)=(e-h)	(j)
DESPESAS (intra-orçamentárias)(IX)	0,00	0,00	0,00	0,00	0,00	0,00	0,00	0,00	0,00
DESPESAS CORRENTES	0,00	0,00	0,00	0,00	0,00	0,00	0,00	0,00	0,00
Pessoal e encargos so	0,00	0,00	0,00	0,00	0,00	0,00	0,00	0,00	0,00
Juros e encargos da d	0,00	0,00	0,00	0,00	0,00	0,00	0,00	0,00	0,00
outras despesas corre	0,00	0,00	0,00	0,00	0,00	0,00	0,00	0,00	0,00
DESPESAS DE CAPITAL	0,00	0,00	0,00	0,00	0,00	0,00	0,00	0,00	0,00
RESERVA DE CONTIGÊNCIA	0,00	0,00	0,00	0,00	0,00	0,00	0,00	0,00	0,00


 AFONSO TAVARES LEITE
 PREFEITO MUNICIPAL


 INFOCONT - ASSESSORIA CONTABIL MUNICIP
 CONTADOR


 RAIMUNDO MOREIRA DA SILVA
 ORDENADOR DE DESPESAS


 FRANSUELDA FERREIRA DOS SANTOS
 CONTROLADORA DO MUNICIPIO

RELATÓRIO RESUMIDO DA EXECUÇÃO ORÇAMENTÁRIA
 DEMONSTRATIVO DA EXECUÇÃO DAS DESPESAS POR FUNÇÃO/SUBFUNÇÃO
 ORÇAMENTOS FISCAL E DA SEGURIDADE SOCIAL
 4º bimestre de 2023 (Julho a Agosto)

RREO - Anexo 2 (LRF, Art.52, inciso II, alínea 'c')

R\$ 1,00

FUNÇÃO / SUBFUNÇÃO	DESPESAS EMPENHADAS					SALDO (c) = (a-b)	DESPESAS LIQUIDADAS				SALDO (e) = (a-d)
	DOTAÇÃO	DOTAÇÃO									
	INICIAL	ATUALIZADA	NO	ATÉ O	%		NO	ATÉ O	%		
	(a)	(a)	BIMESTRE	BIMESTRE (b)	(b/total)		BIMESTRE	BIMESTRE (d)	(d/total)		
DESPESAS (EXCETO INTRA-ORÇAMENTARIAS) (I)	50.000.000,00	51.050.294,25	5.898.963,86	42.558.906,84	100,00	8.491.387,41	10.248.573,96	34.585.816,13	100,00	16.464.478,12	
LEGISLATIVA	2.166.000,00	2.166.000,00	105.194,00	1.945.450,35	4,57	220.549,65	362.595,39	1.412.871,91	4,09	753.128,09	
Ação Legislativa	2.166.000,00	2.166.000,00	105.194,00	1.945.450,35	4,57	220.549,65	362.595,39	1.412.871,91	4,09	753.128,09	
ADMINISTRAÇÃO	6.079.452,00	9.451.586,18	1.443.270,42	8.568.371,19	20,13	883.214,99	2.186.606,48	7.612.395,17	22,01	1.839.191,01	
Administração Geral	5.208.120,00	5.819.132,64	768.298,78	5.103.982,41	11,99	715.150,23	1.201.335,26	4.359.232,71	12,60	1.459.899,93	
Administração Financeira	721.407,00	3.458.428,54	667.771,64	3.367.557,20	7,91	90.871,34	969.403,74	3.184.146,45	9,21	274.282,09	
Controle Interno	137.425,00	137.425,00	6.000,00	71.231,58	0,17	66.193,42	10.497,60	46.663,36	0,13	90.761,64	
Comunicação Social	12.500,00	36.600,00	1.200,00	25.600,00	0,06	11.000,00	5.369,88	22.352,65	0,06	14.247,35	
ASSISTÊNCIA SOCIAL	2.994.812,00	2.977.623,21	111.226,91	2.474.379,18	5,81	503.244,03	418.666,48	1.513.085,02	4,37	1.464.538,19	
Assistência à Criança e ao Adolescente	58.518,00	190.118,00	4.759,80	167.139,05	0,39	22.978,95	37.744,83	121.675,95	0,35	68.442,05	
Assistência Comunitária	2.733.467,00	2.527.968,36	47.244,78	2.130.950,80	5,01	397.017,56	334.149,77	1.252.852,79	3,62	1.275.115,57	
Administração Geral	200.827,00	257.536,85	59.222,33	176.289,33	0,41	81.247,52	46.771,88	138.556,28	0,40	118.980,57	
Demais Subfunções	2.000,00	2.000,00	0,00	0,00	0,00	2.000,00	0,00	0,00	0,00	2.000,00	
SAÚDE	10.052.711,00	11.747.422,75	688.971,59	8.982.880,27	21,11	2.764.542,48	1.931.276,50	7.144.915,95	20,66	4.602.506,80	
Atenção Básica	5.971.475,00	7.688.238,88	392.234,16	5.855.985,47	13,76	1.832.253,41	1.130.540,14	4.427.702,42	12,80	3.260.536,46	
Assistência Hospitalar e Especializada	3.239.128,00	3.273.870,87	103.587,81	2.482.096,32	5,83	791.774,55	663.097,84	2.207.960,15	6,38	1.065.910,72	
Suporte Profilático e Terapêutico	104.913,00	104.913,00	0,00	70.422,00	0,17	34.491,00	15.649,34	54.772,68	0,16	50.140,32	
Vigilância Sanitária	705.791,00	648.996,00	193.149,62	574.376,48	1,35	74.619,52	121.989,18	454.480,70	1,31	194.515,30	
Vigilância Epidemiológica	31.404,00	31.404,00	0,00	0,00	0,00	31.404,00	0,00	0,00	0,00	31.404,00	
TRABALHO	4.000,00	4.000,00	0,00	0,00	0,00	4.000,00	0,00	0,00	0,00	4.000,00	
Fomento ao Trabalho	4.000,00	4.000,00	0,00	0,00	0,00	4.000,00	0,00	0,00	0,00	4.000,00	
EDUCAÇÃO	20.807.393,65	17.382.485,43	2.685.763,52	15.546.544,48	36,53	1.835.940,95	4.199.852,31	12.887.189,85	37,26	4.495.295,58	
Ensino Fundamental	17.490.057,77	13.305.275,88	2.361.186,37	12.082.877,42	28,39	1.222.398,46	3.270.889,93	9.795.829,31	28,32	3.509.446,57	
Ensino Superior	8.250,00	20.474,50	12.983,00	19.474,50	0,05	1.000,00	6.491,50	12.983,00	0,04	7.491,50	
Educação Infantil	3.111.667,68	3.729.316,85	311.594,15	3.253.192,56	7,64	476.124,29	882.141,00	2.962.203,79	8,56	767.113,06	
Educação de Jovens e Adultos	190.918,20	320.918,20	0,00	191.000,00	0,45	129.918,20	40.329,88	116.173,75	0,34	204.744,45	
Educação Especial	6.500,00	6.500,00	0,00	0,00	0,00	6.500,00	0,00	0,00	0,00	6.500,00	
CULTURA	335.905,00	399.405,00	12.950,00	168.844,39	0,40	230.560,61	30.821,60	152.159,26	0,44	247.245,74	
Difusão Cultural	233.732,00	233.732,00	0,00	34.500,00	0,08	199.232,00	3.000,00	27.000,00	0,08	206.732,00	

RELATÓRIO RESUMIDO DA EXECUÇÃO ORÇAMENTÁRIA
 DEMONSTRATIVO DA EXECUÇÃO DAS DESPESAS POR FUNÇÃO/SUBFUNÇÃO
 ORÇAMENTOS FISCAL E DA SEGURIDADE SOCIAL
 4º bimestre de 2023 (Julho a Agosto)

RREO - Anexo 2 (LRF, Art.52, inciso II, alínea 'c')

R\$ 1,00

FUNÇÃO / SUBFUNÇÃO	DOTAÇÃO		DESPESAS EMPENHADAS				SALDO (c) = (a-b)	DESPESAS LIQUIDADAS				SALDO (e) = (a-d)
	INICIAL	ATUALIZADA	NO BIMESTRE	ATÉ O BIMESTRE (b)	(b/total b)	NO BIMESTRE		ATÉ O BIMESTRE (d)	(d/total d)			
										%	%	
TOTAL (III) = (I + II)	50.000.000,00	51.050.294,25	5.898.963,86	42.558.906,84	100,00	8.491.387,41	10.248.573,96	34.585.816,13	100,00	16.464.478,12		

FONTE: SISTEMA: Aspec Informática - UNIDADE RESPONSÁVEL: Prefeitura Municipal de Abaiara - DATA DA EMISSÃO: 29/09/2023 - HORA DA EMISSÃO: 10:19:35


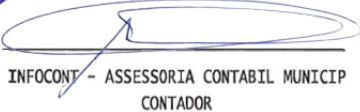


RELATÓRIO RESUMIDO DA EXECUÇÃO ORÇAMENTÁRIA
 DEMONSTRATIVO DA EXECUÇÃO DAS DESPESAS POR FUNÇÃO/SUBFUNÇÃO
 ORÇAMENTOS FISCAL E DA SEGURIDADE SOCIAL
 4º bimestre de 2023 (Julho a Agosto)

RREO - Anexo 2 (LRF, Art.52, inciso II, alínea 'c')

R\$ 1,00

FUNÇÃO / SUBFUNÇÃO - INTRA	DOTAÇÃO		DESPESAS EMPENHADAS				SALDO (c) = (a-b)	DESPESAS LIQUIDADAS			SALDO (e) = (a-d)
	INICIAL	ATUALIZADA			%	NO		ATÉ O	%		
		(a)	NO	ATÉ O	(b/total)	(c) = (a-b)	NO	ATÉ O	(d/total)	(e) = (a-d)	
		(a)	BIMESTRE	BIMESTRE (b)	b)		BIMESTRE	BIMESTRE (d)	d)		
DESPESAS (INTRA-ORÇAMENTARIAS) (II)	0,00	0,00	0,00	0,00	0,00	0,00	0,00	0,00	0,00	0,00	

FONTE: SISTEMA: Aspec Informática - UNIDADE RESPONSÁVEL: Prefeitura Municipal de Abaiara - DATA DA EMISSÃO: 29/09/2023 - HORA DA EMISSÃO: 10:19:35

 AFONSO TAVARES LEITE PREFEITO MUNICIPAL	 INFOCONT - ASSESSORIA CONTABIL MUNICIP CONTADOR
 RAIMUNDO MOREIRA DA SILVA ORDENADOR DE DESPESAS	 FRANSUELDA FERREIRA DOS SANTOS CONTROLADORA DO MUNICIPIO

ESPECIFICAÇÃO	EVOLUÇÃO DA RECEITA REALIZADA NOS ÚLTIMOS 12 MESES						
	Set/2022	out/2022	Nov/2022	Dez/2022	Jan/2023	Fev/2023	Mar/2023
RECEITAS CORRENTES (I)	3.664.558,29	3.608.630,96	4.407.983,35	5.639.442,57	5.077.716,60	4.950.347,71	4.229.252,52
Impostos, Taxas e Contribuições de Melho	164.715,95	149.389,74	304.492,89	638.963,62	543.154,34	507.868,50	806.687,10
IPTU	0,00	0,00	0,00	18.561,69	19.732,47	2.589,07	2.825,37
ISS	126.710,61	58.658,62	263.853,39	565.742,69	415.283,92	447.777,45	733.413,20
ITBI	200,00	3.000,00	2.805,00	0,00	500,00	6.000,00	2.100,00
IRRF	35.385,61	87.490,99	37.834,50	54.537,74	101.251,04	46.896,67	66.409,22
Outros Impostos, Taxas e Contribuições	2.419,73	240,13	0,00	121,50	6.386,91	4.605,31	1.939,31
Contribuições	10.131,32	8.442,95	8.007,37	11.017,10	11.378,93	9.925,10	10.438,40
Receita Patrimonial	46.934,16	41.510,84	39.798,60	49.062,48	49.546,85	45.692,03	60.401,50
Rendimentos de Aplicação Financeira	46.934,16	41.510,84	39.798,60	49.062,48	49.546,85	45.692,03	60.401,50
Outras Receitas Patrimoniais	0,00	0,00	0,00	0,00	0,00	0,00	0,00
Receita agropecuária	0,00	0,00	0,00	0,00	0,00	0,00	0,00
Receita industrial	0,00	0,00	0,00	0,00	0,00	0,00	0,00
Receita de serviços	0,00	0,00	0,00	0,00	0,00	0,00	0,00
Transferências correntes	3.441.335,79	3.408.968,29	4.054.832,47	4.940.116,57	4.472.080,60	4.385.840,05	3.348.350,18
Cota-parte do FPM	1.468.394,23	1.397.127,45	1.755.934,88	2.728.370,70	1.570.107,30	2.360.226,56	1.443.858,86
Cota-parte do ICMS	567.525,78	557.864,03	587.203,61	549.503,45	636.188,52	528.590,35	510.302,05
Cota-parte do IPVA	5.984,60	6.045,26	9.891,44	9.770,58	98.637,50	78.362,88	49.980,59
Cota-parte do ITR	0,00	737,27	7,19	5,97	0,00	0,00	18,78
Transferências da LC 61/89	1.701,29	1.736,30	1.262,54	1.793,82	2.062,60	1.470,88	1.822,88
Transferências do Fundeb	1.038.698,15	1.049.373,92	1.128.145,90	1.132.128,26	1.837.081,05	1.036.209,85	890.802,32
Outras transferências correntes	359.031,74	396.084,06	572.386,91	518.543,79	328.003,63	380.979,53	451.564,70
Outras receitas correntes	1.441,07	319,14	852,02	282,80	1.555,88	1.022,03	3.375,34
DEDUÇÕES (II)	379.951,13	392.702,03	470.859,85	488.067,71	461.399,10	593.730,09	401.196,62
Contrib. do servidor para o plano de pr	0,00	0,00	0,00	0,00	0,00	0,00	0,00
Comp. financ. entre regimes de previdên	0,00	0,00	0,00	0,00	0,00	0,00	0,00
Rendimentos de aplicações de recursos P	0,00	0,00	0,00	0,00	0,00	0,00	0,00
Ded. de receita para formação do Fundeb	379.951,13	392.702,03	470.859,85	488.067,71	461.399,10	593.730,09	401.196,62
RECEITA CORRENTE LÍQUIDA (III)=(I-II)	3.284.607,16	3.215.928,93	3.937.123,50	5.151.374,86	4.616.317,50	4.356.617,62	3.828.055,90
(-) Transferências obrigatórias da União							
relativas às emendas individuais (art. 166							
-A, parágrafo 1º, da CF) (IV)	0,00	0,00	0,00	0,00	5.045,64	0,00	0,00

RREO - ANEXO 3 (LRF, Art.53, inciso I)

R\$ 1,00

RECEITA CORRENTE LÍQUIDA AJUSTADA PARA CÁL								
CULO DOS LIMITES DE ENDIVIDAMENTO								
(V)=(III-IV)		3.284.607,16	3.215.928,93	3.937.123,50	5.151.374,86	4.611.271,86	4.356.617,62	3.828.055,90
<hr/>								
(-) Transferências obrigatórias da União								
relativas às emendas de bancada (art. 166,								
parágrafo 16, da CF) e ao vencimento dos								
agentes comunitários de saúde e de combate		0,00	0,00	0,00	0,00	0,00	0,00	0,00
<hr/>								
RECEITA CORRENTE LÍQUIDA AJUSTADA PARA CÁL								
CULO DOS LIMITES DA DESPESA COM PESSOAL								
(VII)=(V-VI)		3.284.607,16	3.215.928,93	3.937.123,50	5.151.374,86	4.611.271,86	4.356.617,62	3.828.055,90
<hr/>								


ESPECIFICAÇÃO	EVOLUÇÃO DA RECEITA REALIZADA NOS ÚLTIMOS 12 MESES					TOTAL	PREVISÃO
	Abr/2023	Mai/2023	Jun/2023	Jul/2023	Ago/2023	(ÚLTIMOS 12 MESES)	ATUALIZADA EXERCÍCIO
RECEITAS CORRENTES (I)	3.999.241,97	4.799.701,21	4.621.038,07	5.121.738,76	4.466.359,95	54.586.011,96	53.598.740,65
Impostos, Taxas e Contribuições de Melho	416.201,25	742.636,19	453.869,11	482.686,66	626.985,55	5.837.650,90	1.732.000,00
IPTU	317,87	1.046,67	99,49	1.277,69	42,51	46.492,83	2.000,00
ISS	350.545,99	673.685,26	397.921,82	386.213,71	600.302,27	5.020.108,93	655.000,00
ITBI	2.200,00	2.054,00	1.170,00	26.498,40	900,00	47.427,40	15.000,00
IRRF	61.179,29	63.706,77	53.903,75	68.057,17	24.926,52	701.579,27	1.030.000,00
Outros Impostos, Taxas e Contribuições	1.958,10	2.143,49	774,05	639,69	814,25	22.042,47	30.000,00
Contribuições	10.833,53	10.464,51	10.415,59	9.921,58	9.484,21	120.460,59	142.000,00
Receita Patrimonial	52.150,70	62.729,02	55.608,68	51.460,74	44.403,02	599.298,62	371.868,00
Rendimentos de Aplicação Financeira	52.150,70	62.729,02	55.608,68	51.460,74	44.403,02	599.298,62	369.868,00
Outras Receitas Patrimoniais	0,00	0,00	0,00	0,00	0,00	0,00	2.000,00
Receita agropecuária	0,00	0,00	0,00	0,00	0,00	0,00	0,00
Receita industrial	0,00	0,00	0,00	0,00	0,00	0,00	0,00
Receita de serviços	0,00	0,00	0,00	0,00	0,00	0,00	2.000,00
Transferências correntes	3.518.307,22	3.983.506,42	4.098.135,94	4.574.258,42	3.783.143,13	48.008.875,08	51.208.872,65
Cota-parte do FPM	1.650.781,27	1.835.108,40	1.713.977,48	2.317.935,56	1.450.268,97	21.692.091,66	22.570.000,00
Cota-parte do ICMS	545.040,19	573.754,37	569.690,77	613.923,83	653.082,25	6.892.669,20	6.600.000,00
Cota-parte do IPVA	41.223,85	43.490,61	48.126,33	16.492,12	16.686,35	424.692,11	500.000,00
Cota-parte do ITR	0,00	0,00	7,14	0,00	20,93	797,28	1.000,00
Transferências da LC 61/89	1.943,33	1.747,54	2.179,16	1.979,83	1.762,24	21.462,41	20.000,00
Transferências do Fundeb	881.390,48	1.050.225,75	1.099.832,69	898.087,98	1.029.605,26	13.071.581,61	14.957.566,65
Outras transferências correntes	397.928,10	479.179,75	664.322,37	725.839,10	631.717,13	5.905.580,81	6.560.306,00
Outras receitas correntes	1.749,27	365,07	3.008,75	3.411,36	2.344,04	19.726,77	142.000,00
DEDUÇÕES (II)	447.797,72	490.820,20	466.796,16	415.747,84	424.364,15	5.433.432,60	5.624.200,00
Contrib. do servidor para o plano de pr	0,00	0,00	0,00	0,00	0,00	0,00	0,00
Comp. financ. entre regimes de previdên	0,00	0,00	0,00	0,00	0,00	0,00	0,00
Rendimentos de aplicações de recursos P	0,00	0,00	0,00	0,00	0,00	0,00	0,00
Ded. de receita para formação do Fundeb	447.797,72	490.820,20	466.796,16	415.747,84	424.364,15	5.433.432,60	5.624.200,00
RECEITA CORRENTE LÍQUIDA (III)=(I-II)	3.551.444,25	4.308.881,01	4.154.241,91	4.705.990,92	4.041.995,80	49.152.579,36	47.974.540,65
(-) Transferências obrigatórias da União relativas às emendas individuais (art. 166 -A, parágrafo 1º, da CF) (IV)	0,00	4.310,59	2.773,35	0,00	2.832,77	14.962,35	0,00


RREO - ANEXO 3 (LRF, Art.53, inciso I)


R\$ 1,00


RECEITA CORRENTE LÍQUIDA AJUSTADA PARA CÁLCULO DOS LIMITES DE ENDIVIDAMENTO (V)=(III-IV)	3.551.444,25	4.304.570,42	4.151.468,56	4.705.990,92	4.039.163,03	49.137.617,01	47.974.540,65
(-) Transferências obrigatórias da União relativas às emendas de bancada (art. 166, parágrafo 16, da CF) e ao vencimento dos agentes comunitários de saúde e de combate	0,00	0,00	0,00	0,00	0,00	0,00	326.000,00
RECEITA CORRENTE LÍQUIDA AJUSTADA PARA CÁLCULO DOS LIMITES DA DESPESA COM PESSOAL (VII)=(V-VI)	3.551.444,25	4.304.570,42	4.151.468,56	4.705.990,92	4.039.163,03	49.137.617,01	47.648.540,65

FONTE: SISTEMA: Aspec Informática - UNIDADE RESPONSÁVEL: Prefeitura Municipal de Abaiara - DATA DA EMISSÃO: 29/09/2023 - HORA DA EMISSÃO: 10:19:35


AFONSO TAVARES LEITE
PREFEITO MUNICIPAL


INFOCONT - ASSESSORIA CONTABIL MUNICIPAL
CONTADOR


RAIMUNDO MOREIRA DA SILVA
ORDENADOR DE DESPESAS


FRANSUELDA FERREIRA DOS SANTOS
CONTROLADORA DO MUNICIPIO

MUNICIPIO DE ABAIARA/CE – PODER EXECUTIVO
RELATORIO RESUMIDO DA EXECUÇÃO ORÇAMENTÁRIA
DEMONSTRATIVO DAS RECEITAS E DESPESAS PREVIDENCIARIAS DO REGIME PROPRIO DOS SERVIDORES PÚBLICOS
ORÇAMENTO FISCAL E DA SEGURIDADE SOCIAL
JULHO A AGOSTO DE 2023

LRF, ARTIGO 53, INCISO II – ANEXO IV

RECEITAS	PREVISAO INICIAL	PREVISAO ATUALIZADA	RECEITAS REALIZADAS		
			NO BIMESTRE	ATE O BIMESTRE JUL A AGO 2023	ATE O BIMESTRE JUL A AGO 2022

NÃO HÁ MOVIMENTO





DESPESAS	PREVISAO INICIAL	PREVISAO ATUALIZADA	DESPESAS REALIZADAS		
			NO BIMESTRE	ATE O BIMESTRE JUL A AGO 2023	ATE O BIMESTRE JUL A AGO 2022

NÃO HÁ MOVIMENTO

ESPECIFICAÇÃO	JULHO	AGOSTO	PERIODO DE REFERENCIA	
			2023	2022

NÃO HÁ MOVIMENTO

FONTE BALANCETES MENSAIS DA RECEITA, DESPESA E FINANCEIRO

 AFONSO TÓVARES LEITE PREFEITO MUNICIPAL	 INFOCONT - ASSESSORIA CONTABIL MUNICIP CONTADOR
 RAIMUNDO MOREIRA DA SILVA ORDENADOR DE DESPESAS	 FRANSUELMA FERREIRA DOS SANTOS CONTROLADORA DO MUNICIPIO

RREO - ANEXO 6 (LRF, Art 53, inciso III)

R\$ 1,00

ACIMA DA LINHA		
RECEITAS PRIMÁRIAS	PREVISÃO ATUALIZADA	RECEITAS REALIZADAS ATÉ O BIMESTRE (a)
RECEITAS CORRENTES (EXCETO FONTES RPPS)(I)	47.974.540,65	33.563.544,91
Impostos, taxas e contribuições de melhoria	1.732.000,00	4.580.088,70
IPTU	2.000,00	27.931,14
ISS	655.000,00	4.005.143,62
ITBI	15.000,00	41.422,40
IRRF	1.030.000,00	486.330,43
Outros impostos, taxas e contribuições de melhoria	30.000,00	19.261,11
Contribuições	142.000,00	82.861,85
Receita patrimonial	371.868,00	421.992,54
Aplicações financeiras (II)	369.868,00	421.992,54
Outras receitas patrimoniais	2.000,00	0,00
Transferências correntes	45.584.672,65	28.461.770,08
Cota-parte do FPM	18.370.000,00	11.648.130,11
Cota-parte do ICMS	5.280.000,00	3.704.850,87
Cota-parte do IPVA	400.000,00	314.007,15
Cota Parte do ITR	800,00	37,50
Transferências da LC 61/1989	16.000,00	11.974,76
Transferências do Fundeb	14.957.566,65	8.723.235,38
Outras transferências correntes	6.560.306,00	4.059.534,31
Demais receitas correntes	144.000,00	16.831,74
Outras receitas financeiras (III)	0,00	0,00
Receitas correntes restantes	144.000,00	16.831,74
RECEITAS PRIMÁRIAS CORRENTES (EXCETO FONTES RPPS)(IV)=(I-II-III)	47.604.672,65	33.141.552,37
RECEITAS PRIMÁRIAS CORRENTES (COM FONTES RPPS) (V)	0,00	0,00
RECEITAS NÃO PRIMÁRIAS CORRENTES (COM FONTES RPPS) (VI)	0,00	0,00
RECEITAS DE CAPITAL (EXCETO FONTES RPPS)(VII)	2.025.459,35	1.957.965,58
Operações de crédito (VIII)	5.000,00	0,00
Amortização de empréstimos (IX)	0,00	0,00
Alienação de bens	2.000,00	0,00
Receitas de alienação de investimentos temporários (X)	0,00	0,00

RELATÓRIO RESUMIDO DA EXECUÇÃO ORÇAMENTÁRIA
 DEMONSTRATIVO DOS RESULTADOS PRIMÁRIO E NOMINAL
 ORÇAMENTOS FISCAL E DA SEGURIDADE SOCIAL
 4º bimestre de 2023 (Julho a Agosto)

Amortização de dívida (XXVII)	1.791.808,99	1.768.692,99	1.409.791,49	1.409.791,49	0,00	0,00	0,00
DESPESAS PRIMÁRIAS DE CAPITAL (EXCETO FONTES RPPS)(XXVIII) = XXII							
I - (XXIV + XXV + XXVI + XXVII)	4.126.119,61	2.376.568,48	2.376.568,48	2.324.959,98	147.734,02	1.217.618,34	1.217.618,34
RESERVA DE CONTINGÊNCIA (XXIX)	150.000,00	0,00	0,00	0,00	0,00	0,00	0,00
DESPESAS PRIMÁRIAS DE CAPITAL (COM FONTES RPPS)(XXX)	0,00	0,00	0,00	0,00	0,00	0,00	0,00
DESPESAS NÃO PRIMÁRIAS CORRENTES (COM FONTES RPPS)(XXXI)	0,00	0,00	0,00	0,00	0,00	0,00	0,00

DESPESA PRIMÁRIA TOTAL (XXXII)=(XX + XXI + XXVIII + XXIX + XXX) | 49.205.793,26| 40.790.213,85| 33.176.024,64| 31.430.045,29| 2.255.522,18| 1.392.818,34| 1.332.818,34

DESPESA PRIMÁRIA TOTAL (EXCETO FONTES RPPS)(XXXIII)=(XX + XXVIII + XXIX) | | | | | | | |
 + XXXI) | 49.205.793,26| 40.790.213,85| 33.176.024,64| 31.430.045,29| 2.255.522,18| 1.392.818,34| 1.332.818,34

RESULTADO PRIMÁRIO (COM RPPS) - Acima da linha (XXXIV) = [XVIIa-(X|
 XXIIa + XXXIIb + XXXIIC)] | | | | | | | 81.132,14

RESULTADO PRIMÁRIO (SEM RPPS) - Acima da linha (XXXV) = [XVIIa-(X|
 XXIIIa + XXXIIIb + XXXIIIC)] | | | | | | | 81.132,14

META FISCAL PARA O RESULTADO PRIMÁRIO	VALOR CORRENTE
Meta fixada no Anexo de Metas Fiscais da LDO para o exercício de referência	0,00

JUROS NOMINAIS	ATÉ O BIMESTRE/2023

	VALOR CORRENTE

Juros, Encargos e Variações Monetárias Ativos (Exceto RPPS)(XXXVI)	-	421.992,54
Juros, Encargos e variações Monetárias Passivos (Exceto RPPS)(XXXVII)	-	150.000,00
RESULTADO NOMINAL (SEM RPPS) - Acima da linha (XXXVIII) = XXXV + (XXXVI - XXXVII)	-	353.124,68

ABAIXO DA LINHA |

CÁLCULO DO RESULTADO NOMINAL	SALDO





	EM 31 DE DEZEMBRO ATÉ O BIMESTRE

RELATÓRIO RESUMIDO DA EXECUÇÃO ORÇAMENTÁRIA
 DEMONSTRATIVO DOS RESULTADOS PRIMÁRIO E NOMINAL
 ORÇAMENTOS FISCAL E DA SEGURIDADE SOCIAL
 4º bimestre de 2023 (Julho a Agosto)

	(a)	(b)
DÍVIDA CONSOLIDADA (XXXIX)	15.844.874,59	14.585.083,10
DEDUÇÕES (XL)	3.294.842,98	4.491.337,88
Disponibilidade de caixa	3.294.839,53	4.491.334,43
Disponibilidade de caixa bruta	6.376.190,51	5.261.985,54
(-)Restos a pagar processados (XLI)	2.839.460,10	643.937,92
(-)Depósitos Restituíveis e Valores Vinculados	241.890,88	126.713,19
Demais haveres financeiros	3,45	3,45
DÍVIDA CONSOLIDADA LÍQUIDA (XLII)=(XXXIX-XL)	12.550.031,61	10.093.745,22
RESULTADO NOMINAL (SEM RPPS) - Abaixo da linha (XLIII) = (XLIIa - XLIIb)	-	2.456.286,39
META FISCAL PARA O RESULTADO NOMINAL		VALOR CORRENTE
Meta fixada no Anexo de Metas Fiscais da LDO para o exercício de referência	-	0,00
AJUSTE METODOLÓGICO		ATÉ O BIMESTRE/2023
VARIAÇÃO SALDO RPP = (XLIV) = (XLIa - XLIIb)	-	2.195.522,18
RECEITA DE ALIENAÇÃO DE INVESTIMENTOS PERMANENTES (XLV)=(XI)	-	0,00
VARIAÇÃO CAMBIAL (XLVI)	-	0,00
VARIAÇÃO DO SALDO DE PRECATÓRIOS INTEGRANTES DA DC (XLVII)	-	0,00
VARIAÇÃO DO SALDO DAS DEMAIS OBRIGAÇÕES INTEGRANTES DA DC (XLVIII)	-	0,00
OUTROS AJUSTES (XLXIX)	-	0,00
RESULTADO NOMINAL (SEM RPPS) AJUSTADO - Abaixo da linha (L) = (XLIII + (XLIV - XLV - XLVI + XLVII + XLVIII) +/- (XLXIX))	-	4.651.808,57
RESULTADO PRIMÁRIO (SEM RPPS)- Abaixo da linha (LI) = L - (XXXVI - XXXVII)	-	4.379.816,03
INFORMAÇÕES ADICIONAIS		PREVISÃO ORÇAMENTÁRIA
SALDO DE EXERCÍCIOS ANTERIORES	-	0,00
Recursos arrecadados em exercícios anteriores - RPPS	-	0,00
Superávit financeiro utilizado para abertura e reabertura de créditos adicionais	-	0,00
RESERVA ORÇAMENTÁRIA DO RPPS	-	0,00

RELATÓRIO RESUMIDO DA EXECUÇÃO ORÇAMENTÁRIA
DEMONSTRATIVO DOS RESULTADOS PRIMÁRIO E NOMINAL
ORÇAMENTOS FISCAL E DA SEGURIDADE SOCIAL
4º bimestre de 2023 (Julho a Agosto)

FONTE: SISTEMA: Aspec Informática - UNIDADE RESPONSÁVEL: Prefeitura Municipal de Abaiara - DATA DA EMISSÃO: 29/09/2023 - HORA DA EMISSÃO: 10:19:36

 _____ AFONSO TAVARES LEITE PREFEITO MUNICIPAL	 _____ INFOCONT - ASSESSORIA CONTABIL MUNICIP CONTADOR
 _____ RAIMUNDO MOREIRA DA SILVA ORDENADOR DE DESPESAS	 _____ FRANSUELDA FERREIRA DOS SANTOS CONTROLADORA DO MUNICIPIO

RELATÓRIO RESUMIDO DA EXECUÇÃO ORÇAMENTÁRIA
 DEMONSTRATIVO DOS RESTOS A PAGAR
 POR PODER E ÓRGÃO
 ORÇAMENTOS FISCAL E DA SEGURIDADE SOCIAL
 4º bimestre de 2023 (Julho a Agosto)

RREO - ANEXO 7 (LRF, Art 53, inciso V)

R\$ 1,00

PODER / ÓRGÃO	RESTOS A PAGAR PROCESSADOS E NÃO PROCESSADOS				
	LIQUIDADOS EM EXERCÍCIOS ANTERIORES				
	INSCRITOS				
	EM EXERCÍCIOS ANTERIORES	EM 31 DE DEZ. EXERC. ANTERIOR	PAGOS	CANCELADOS	SALDO
(a)	(b)	(c)	(d)	(e) = (a+b)-(c+d)	
RESTOS A PAGAR (EXCETO					
INTRA-ORÇAMENTÁRIO (I)	482.677,94	2.356.782,16	2.255.522,18	0,00	583.937,92
Executivo	482.677,94	2.356.782,16	2.255.522,18	0,00	583.937,92
2018-Secretaria de Administracao	7.217,60	0,00	0,00	0,00	7.217,60
2018-Secretaria de Financas	1.650,00	0,00	0,00	0,00	1.650,00
2018-Secretaria de Obras, Infraest. e Tr	83,04	0,00	0,00	0,00	83,04
2018-Secretaria de Cultura	800,00	0,00	0,00	0,00	800,00
2018-Secretaria de Educação	1.224,82	0,00	0,00	0,00	1.224,82
2018-Fundo Municipal de Educação	15,64	0,00	0,00	0,00	15,64
2018-Fundo Municipal de Saúde	17.043,72	0,00	0,00	0,00	17.043,72
2019-Secretaria de Administracao	550,00	0,00	0,00	0,00	550,00
2019-Secretaria de Obras, Infraest. e Tr	2.400,00	0,00	0,00	0,00	2.400,00
2019-Secretaria de Educação	1.149,68	0,00	0,00	0,00	1.149,68
2019-Fundo Municipal de Educação	864,93	0,00	0,00	0,00	864,93
2019-Secretaria de Saúde	98,13	0,00	0,00	0,00	98,13
2019-Fundo Municipal de Saúde	1.800,00	0,00	0,00	0,00	1.800,00
2019-Fundo Mun. de Assistência Social	6.872,50	0,00	0,00	0,00	6.872,50
2020-Gabinete do Prefeito	500,00	0,00	0,00	0,00	500,00
2020-Secretaria de Administracao	116.318,38	0,00	0,00	0,00	116.318,38
2020-Secretaria de Financas	110,96	0,00	0,00	0,00	110,96
2020-Secretaria de Obras, Infraest. e Tr	61.364,10	0,00	0,00	0,00	61.364,10
2020-Secretaria de Educação	13.274,10	0,00	0,00	0,00	13.274,10
2020-Fundo Municipal de Educação	21.049,49	0,00	0,00	0,00	21.049,49
2020-Secretaria de Saúde	0,00	0,00	0,00	0,00	0,00
2020-Fundo Municipal de Saúde	10.970,33	0,00	0,00	0,00	10.970,33
2020-Sec. do trabalho e Assist. Social	0,00	0,00	0,00	0,00	0,00
2020-Fundo Mun. de Assistência Social	2.826,08	0,00	0,00	0,00	2.826,08
2020-Fundo Municipal de Meio Ambiente	0,00	0,00	0,00	0,00	0,00

RELATÓRIO RESUMIDO DA EXECUÇÃO ORÇAMENTÁRIA
 DEMONSTRATIVO DOS RESTOS A PAGAR
 POR PODER E ÓRGÃO
 ORÇAMENTOS FISCAL E DA SEGURIDADE SOCIAL
 4º bimestre de 2023 (Julho a Agosto)

RREO - ANEXO 7 (LRF, Art 53, inciso V)

R\$ 1,00

PODER / ÓRGÃO	RESTOS A PAGAR PROCESSADOS E NÃO PROCESSADOS				
	LIQUIDADOS EM EXERCÍCIOS ANTERIORES				
	INSCRITOS				
	EM EXERCÍCIOS ANTERIORES	EM 31 DE DEZ. EXERC. ANTERIOR	PAGOS	CANCELADOS	SALDO
(a)	(b)	(c)	(d)	(e) = (a+b)-(c+d)	
2020-Secretaria de Esporte e Juventude	500,00	0,00	0,00	0,00	500,00
2021-Gabinete do Prefeito	4.695,60	0,00	0,00	0,00	4.695,60
2021-Secretaria de Administracao	4.828,20	0,00	0,00	0,00	4.828,20
2021-Secretaria de Financas	4.228,20	0,00	0,00	0,00	4.228,20
2021-Secretaria de Obras, Infraest. e Tr	46.429,76	0,00	0,00	0,00	46.429,76
2021-Secretaria de Cultura	0,00	0,00	0,00	0,00	0,00
2021-Secretaria de Educação	29.566,50	0,00	0,00	0,00	29.566,50
2021-Fundo Municipal de Educação	49.680,69	0,00	0,00	0,00	49.680,69
2021-Secretaria de Saúde	906,20	0,00	0,00	0,00	906,20
2021-Fundo Municipal de Saúde	62.891,54	0,00	2.250,00	0,00	60.641,54
2021-Sec. do trabalho e Assist. Social	0,00	0,00	0,00	0,00	0,00
2021-Fundo Mun. de Assistência Social	1.555,40	0,00	0,00	0,00	1.555,40
2021-Secretaria de Agricultura e Meio Am	1.260,00	0,00	0,00	0,00	1.260,00
2021-Fundo Municipal de Meio Ambiente	3.684,45	0,00	0,00	0,00	3.684,45
2021-Secretaria de Esporte e Juventude	1.957,90	0,00	0,00	0,00	1.957,90
2021-Procuradoria Geral do Municipio	1.512,00	0,00	0,00	0,00	1.512,00
2021-Controladoria Geral do Municipio	798,00	0,00	0,00	0,00	798,00
2022-Gabinete do Prefeito	0,00	29.542,42	19.252,58	0,00	10.289,84
2022-Secretaria de Administracao	0,00	58.283,98	45.632,06	0,00	12.651,92
2022-Secretaria de Financas	0,00	39.833,94	33.277,57	0,00	6.556,37
2022-Secretaria de Obras, Infraest. e Tr	0,00	70.446,27	46.718,85	0,00	23.727,42
2022-Secretaria de Cultura	0,00	2.235,51	2.235,51	0,00	0,00
2022-Fundo Municipal de Cultura	0,00	1.400,00	1.400,00	0,00	0,00
2022-Secretaria de Educação	0,00	221.134,01	221.134,01	0,00	0,00
2022-Fundo Municipal de Educação	0,00	774.736,89	748.977,67	0,00	25.759,22
2022-Secretaria de Saúde	0,00	75.084,72	60.576,59	0,00	14.508,13
2022-Fundo Municipal de Saúde	0,00	935.811,06	931.820,16	0,00	3.990,90
2022-Sec. do trabalho e Assist. Social	0,00	17.988,20	17.663,20	0,00	325,00
2022-Fundo Mun. de Assistência Social	0,00	68.509,92	67.273,62	0,00	1.236,30

RELATÓRIO RESUMIDO DA EXECUÇÃO ORÇAMENTÁRIA
 DEMONSTRATIVO DOS RESTOS A PAGAR
 POR PODER E ÓRGÃO
 ORÇAMENTOS FISCAL E DA SEGURIDADE SOCIAL
 4º bimestre de 2023 (Julho a Agosto)

RREO - ANEXO 7 (LRF, Art 53, inciso V)

R\$ 1,00

PODER / ÓRGÃO	RESTOS A PAGAR PROCESSADOS E NÃO PROCESSADOS				
	LIQUIDADOS EM EXERCÍCIOS ANTERIORES				
	INSCRITOS				
	EM EXERCÍCIOS ANTERIORES	EM 31 DE DEZ. EXERC. ANTERIOR	PAGOS	CANCELADOS	SALDO
(a)	(b)	(c)	(d)	(e) = (a+b)-(c+d)	
2022-Secretaria de Agricultura e Meio Am	0,00	13.375,55	10.905,95	0,00	2.469,60
2022-Fundo Municipal de Meio Ambiente	0,00	10.747,53	10.747,53	0,00	0,00
2022-Secretaria de Esporte e Juventude	0,00	32.845,92	32.845,92	0,00	0,00
2022-Procuradoria Geral do Município	0,00	3.942,50	1.947,50	0,00	1.995,00
2022-Controladoria Geral do Município	0,00	863,74	863,46	0,00	0,28
Legislativo	0,00	0,00	0,00	0,00	0,00
RESTOS A PAGAR					
(INTRA-ORÇAMENTÁRIO (II))	0,00	0,00	0,00	0,00	0,00
TOTAL (III)=(I)+(II)	482.677,94	2.356.782,16	2.255.522,18	0,00	583.937,92

RELATÓRIO RESUMIDO DA EXECUÇÃO ORÇAMENTÁRIA
 DEMONSTRATIVO DOS RESTOS A PAGAR
 POR PODER E ÓRGÃO
 ORÇAMENTOS FISCAL E DA SEGURIDADE SOCIAL
 4º bimestre de 2023 (Julho a Agosto)

RREO - ANEXO 7 (LRF, Art 53, inciso V)

R\$ 1,00

PODER / ÓRGÃO	RESTOS A PAGAR NÃO PROCESSADOS								
	INSCRITOS		LIQUIDADOS	PAGOS	CANCELADOS	SALDO	TOTAL	SALDO	
	EM EXERCÍCIOS ANTERIORES	EM 31 DE DEZ. EXERC. ANTERIOR							(f)
2022-Secretaria de Esporte e Juventude	0,00	600,00	600,00	600,00	0,00	0,00	0,00	0,00	
2022-Procuradoria Geral do Município	0,00	0,00	0,00	0,00	0,00	0,00	0,00	1.995,00	
2022-Controladoria Geral do Município	0,00	0,00	0,00	0,00	0,00	0,00	0,00	0,28	
Legislativo	0,00	0,00	0,00	0,00	0,00	0,00	0,00	0,00	
RESTOS A PAGAR (INTRA-ORÇAMENTÁRIO (II))	0,00	0,00	0,00	0,00	0,00	0,00	0,00	0,00	
TOTAL (III)=(I)+(II)	332.053,80	1.348.298,34	1.392.818,34	1.332.818,34	0,00	347.533,80	0,00	931.471,72	

RELATÓRIO RESUMIDO DA EXECUÇÃO ORÇAMENTÁRIA
 DEMONSTRATIVO DOS RESTOS A PAGAR
 POR PODER E ÓRGÃO
 ORÇAMENTOS FISCAL E DA SEGURIDADE SOCIAL
 4º bimestre de 2023 (Julho a Agosto)

RREO - ANEXO 7 (LRF, Art 53, inciso V)

R\$ 1,00

PODER / ÓRGÃO	RESTOS A PAGAR PROCESSADOS E NÃO PROCESSADOS				
	LIQUIDADOS EM EXERCÍCIOS ANTERIORES				
	INSCRITOS				
	EM EXERCÍCIOS ANTERIORES	EM 31 DE DEZ. EXERC. ANTERIOR	PAGOS	CANCELADOS	SALDO
(a)	(b)	(c)	(d)	(e) = (a+b)-(c+d)	
RESTOS A PAGAR					
(INTRA-ORÇAMENTÁRIO (II))	0,00	0,00	0,00	0,00	0,00

RELATÓRIO RESUMIDO DA EXECUÇÃO ORÇAMENTÁRIA
 DEMONSTRATIVO DOS RESTOS A PAGAR
 POR PODER E ÓRGÃO
 ORÇAMENTOS FISCAL E DA SEGURIDADE SOCIAL
 4º bimestre de 2023 (Julho a Agosto)





RREO - ANEXO 7 (LRF, Art 53, inciso V)

R\$ 1,00

PODER / ÓRGÃO	RESTOS A PAGAR NÃO PROCESSADOS							SALDO TOTAL
	INSCRITOS		LIQUIDADOS	PAGOS	CANCELADOS	SALDO	(k) = (f+g)-(i+j)	
	EM EXERCÍCIOS ANTERIORES	EM 31 DE DEZ. EXERC. ANTERIOR						
RESTOS A PAGAR (INTRA-ORÇAMENTÁRIO (II))	0,00	0,00	0,00	0,00	0,00	0,00	0,00	0,00

FONTE: SISTEMA: Aspec Informática - UNIDADE RESPONSÁVEL: Prefeitura Municipal de Abaiara - DATA DA EMISSÃO: 29/09/2023 - HORA DA EMISSÃO: 10:19:36

NOTAS:

 AFONSO TAVARES LEITE PREFEITO MUNICIPAL	 INFOCONT - ASSESSORIA CONTABIL MUNICIP CONTADOR
 RAIMUNDO MOREIRA DA SILVA ORDENADOR DE DESPESAS	 FRANSUELDA FERREIRA DOS SANTOS CONTROLADORA DO MUNICIPIO

RREO - ANEXO 8 (LDB, Art.72)

R\$ 1,00

RECEITAS RESULTANTE DE IMPOSTOS (Arts. 212 e 212-A da Constituição Federal)

RECEITA RESULTANTE DE IMPOSTOS (caput do art. 212 da Constituição)	PREVISÃO	RECEITAS REALIZADAS
	ATUALIZADA	Até o Bimestre
	(a)	(b)
1 - RECEITAS DE IMPOSTOS	1.702.000,00	4.560.827,59
1.1 - Receita resultante do imposto sobre a propriedade predial e territorial urbana - IPTU	2.000,00	27.931,14
1.2 - Receita resultante do imposto sobre transmissão inter vivos - ITBI	15.000,00	41.422,40
1.3 - Receita resultante do imposto sobre serviços de qualquer natureza - ISS	655.000,00	4.005.143,62
1.4 - Receita resultante do imposto de renda retido na fonte - IRRF	1.030.000,00	486.330,43
2 - RECEITA DE TRANSFERÊNCIAS CONSTITUCIONAIS E LEGAIS	29.691.000,00	19.380.852,27
2.1 - Cota parte do FPM	22.570.000,00	14.342.264,40
2.1.1 - Parcela referente à CF, art. 159, I, alínea b	21.000.000,00	13.470.672,25
2.1.2 - Parcela referente à CF, art. 159, I, alíneas d e e	1.570.000,00	871.592,15
2.2 - Cota parte do ICMS	6.600.000,00	4.630.572,33
2.3 - Cota parte IPI - Exportação	20.000,00	14.968,46
2.4 - Cota parte ITR	1.000,00	46,85
2.5 - Cota parte IPVA	500.000,00	393.000,23
2.6 - Cota parte IOF-ouro	0,00	0,00
2.7 - Compensações financeiras provenientes de impostos e transferências constitucionais	0,00	0,00
3 - TOTAL DA RECEITA RESULTANTE DE IMPOSTOS (1 + 2)	31.393.000,00	23.941.679,86
4 - TOTAL DESTINADO AO FUNDEB - 20% DE ((2.1.1) + (2.2) + (2.3) + (2.4) + (2.5) + (2.7))	5.624.200,00	3.701.851,88
5 - VALOR MÍNIMO A SER APLICADO ALÉM DO VALOR DESTINADO AO FUNDEB - 5% DE ((2.1.1) + (2.2) + (2.3) + (2.4) + (2.5) + (2.7)) + 25% DE ((1.1) + (1.2) + (1.3) + (1.4) + (2.1.2) + (2.6))	2.224.050,00	2.283.567,94

RELATÓRIO RESUMIDO DA EXECUÇÃO ORÇAMENTÁRIA
 DEMONSTR. DAS RECEITAS E DESPESAS
 COM MANUTENÇÃO E DESENV. DO ENSINO - MDE
 ORÇAMENTOS FISCAL E DA SEGURIDADE SOCIAL
 4º bimestre de 2023 (Julho a Agosto)

RECEITAS RECEBIDAS DO FUNDEB DO EXERCÍCIO	PREVISÃO	RECEITAS REALIZADAS
	ATUALIZADA	Até o Bimestre
	(a)	(b)
6 - RECEITAS RECEBIDAS DO FUNDEB	15.114.566,65	8.900.434,37
6.1 - FUNDEB - Impostos e Transferências de Impostos	8.026.666,87	5.023.972,31
6.1.1 - Principal	7.869.666,87	4.846.773,32
6.1.2 - Rendimentos de aplicação financeira	157.000,00	177.198,99
6.1.3 - Ressarcimento de Recursos do Fundeb	0,00	0,00
6.2 - FUNDEB - Complementação da União - VAAF	3.369.330,90	2.053.327,48
6.2.1 - Principal	3.369.330,90	2.053.327,48
6.2.2 - Rendimentos de aplicação financeira	0,00	0,00
6.2.3 - Ressarcimento de Recursos do Fundeb	0,00	0,00
6.3 - FUNDEB - Complementação da União - VAAT	3.522.008,88	1.823.134,58
6.3.1 - Principal	3.522.008,88	1.823.134,58
6.3.2 - Rendimentos de aplicação financeira	0,00	0,00
6.3.3 - Ressarcimento de Recursos do Fundeb	0,00	0,00
6.4 - FUNDEB - Complementação da União - VAAR	196.560,00	0,00
6.4.1 - Principal	196.560,00	0,00
6.4.2 - Rendimentos de aplicação financeira	0,00	0,00
6.4.3 - Ressarcimento de Recursos do Fundeb	0,00	0,00
7 - RESULTADO LÍQUIDO DAS TRANSFERÊNCIAS DO FUNDEB (6.1.1 - 4)	2.245.466,87	1.144.921,44
RECURSOS RECEBIDOS EM EXERCÍCIOS ANTERIORES E NÃO UTILIZADOS (SUPERÁVIT)		VALOR
8 - TOTAL DOS RECURSOS DE SUPERÁVIT		0,00
8.1 - SUPERÁVIT DO EXERCÍCIO IMEDIATAMENTE ANTERIOR		0,00
8.2 - SUPERÁVIT RESIDUAL DE OUTROS EXERCÍCIOS		0,00
9 - TOTAL DOS RECURSOS DO FUNDEB DISPONÍVEIS PARA UTILIZAÇÃO (6 + 8)		8.900.434,37

RELATÓRIO RESUMIDO DA EXECUÇÃO ORÇAMENTÁRIA
 DEMONSTR. DAS RECEITAS E DESPESAS
 COM MANUTENÇÃO E DESENV. DO ENSINO - MDE
 ORÇAMENTOS FISCAL E DA SEGURIDADE SOCIAL
 4º bimestre de 2023 (Julho a Agosto)

DESPESAS COM RECURSOS DO FUNDEB (Por Área de Atuação)6	DOTAÇÃO	DESPESAS EMPENHADAS	DESPESAS LIQUIDADAS	DESPESAS PAGAS
	ATUALIZADA (c)	Até o Bimestre (d)	Até o Bimestre (e)	Até o Bimestre (f)
10 - TOTAL DAS DESPESAS COM RECURSOS DO FUNDEB	12.541.101,66	4.562.901,72	4.067.518,74	3.939.837,91
10.1 - PROFISSIONAIS DA EDUCAÇÃO BÁSICA	10.005.244,36	3.142.499,00	2.851.510,23	2.791.541,35
10.1.1 - Educação infantil	3.174.656,22	3.142.499,00	2.851.510,23	2.791.541,35
10.1.2 - Ensino Fundamental	6.638.088,14	0,00	0,00	0,00
10.1.3 - Educação de Jovens e Adultos	192.500,00	0,00	0,00	0,00
10.1.4 - Educação Especial	0,00	0,00	0,00	0,00
10.1.5 - Administração Geral	0,00	0,00	0,00	0,00
10.2 - OUTRAS DESPESAS	2.535.857,30	1.420.402,72	1.216.008,51	1.148.296,56
10.2.1 - Educação infantil	465.480,63	110.693,56	110.693,56	80.300,46
10.2.2 - Ensino Fundamental	1.943.458,47	1.309.709,16	1.105.314,95	1.067.996,10
10.2.3 - Educação de Jovens e Adultos	126.918,20	0,00	0,00	0,00
10.2.4 - Educação Especial	0,00	0,00	0,00	0,00
10.2.5 - Administração Geral	0,00	0,00	0,00	0,00
10.2.6 - Transporte (Escolar)	0,00	0,00	0,00	0,00
10.2.7 - Outras	0,00	0,00	0,00	0,00

INDICADORES DO FUNDEB

DESPESAS CUSTEADAS COM RECEITAS DO FUNDEB RECEBIDAS NO EXERCÍCIO	DESPESAS EMPENHADAS	DESPESAS LIQUIDADAS	DESPESAS PAGAS	INSCRITAS EM RESTOS A PAGAR	INSCR. EM RESTOS A PAGAR NÃO PROC. (SEM DISPONIB.DE	DESP. LIQUID/EMPE NHADAS EM VL SUP. RECEITA RECEBIDA
	Até o Bimestre (d)	Até o Bimestre (e)	Até o Bimestre (f)	NÃO PROCESSADAS (g)	CAIXA)(7) (h)	NO EXERC.(9) (i)
11 - TOTAL DAS DESPESAS CUSTEADAS COM RECURSOS DO FUNDEB RECEBIDAS NO EXERCÍCIO	11.689.747,72	9.908.152,99	9.662.512,35			2.789.313,35
11.1- Total das despesas custeadas com FUNDEB - impostos e transferências de imp	8.547.248,72	7.056.642,76	6.870.971,00			3.523.276,41
11.2- Total das despesas custeadas com FUNDEB - Complementação da União - VAAF	0,00	0,00	0,00			0,00
11.3- Total das despesas custeadas com FUNDEB - Complementação da União - VAAT	3.142.499,00	2.851.510,23	2.791.541,35			1.319.364,42
11.4- Total das despesas custeadas com FUNDEB - Complementação da União - VAAR	0,00	0,00	0,00			0,00
12 - Total das despesas do FUNDEB com profissionais de educação básica	3.142.499,00	2.851.510,23	2.791.541,35			0,00
13 - Total das despesas custeadas com FUNDEB - complementação da União - VAAT aplicadas na educação infantil	3.142.499,00	2.851.510,23	2.791.541,35			0,00

RELATÓRIO RESUMIDO DA EXECUÇÃO ORÇAMENTÁRIA
 DEMONSTR. DAS RECEITAS E DESPESAS
 COM MANUTENÇÃO E DESENV. DO ENSINO - MDE
 ORÇAMENTOS FISCAL E DA SEGURIDADE SOCIAL
 4º bimestre de 2023 (Julho a Agosto)

14 - Total das despesas custeadas com FUNDEB - complementação da União - VAAT aplicadas em Despesa de Capital	0,00	0,00	0,00			0,00
---	------	------	------	--	--	------

INDICADORES - Art.212-A, Inciso XI e Parágrafo 3º - Constituição Federal	VALOR EXIGIDO (j)	VALOR APLICADO (k)	VALOR CONSIDERADO APÓS DEDUÇÕES (l)	% APLICADO (m)
15 - Mínimo de 70% do FUNDEB na Remuneração dos profissionais da educação básica	6.230.304,06	2.851.510,23	2.851.510,23	32,04
16 - Percentual de 50% da Complementação da União ao FUNDEB (VAAT) educação infantil	911.567,29	2.851.510,23	2.851.510,23	156,41
17 - Mínimo de 15% da complementação da União ao FUNDEB - VAAT em Despesas de Capital	273.470,19	0,00	0,00	0,00

INDICADOR - Art.25, Parágrafo 3º - Lei nº 14.113, de 2020 - (Máximo de 10% de Superávit)3	VALOR MÁXIMO PERMITIDO (n)	VALOR NÃO APLICADO (o)	VALOR NÃO APLICADO APÓS AJUSTE (p)	VALOR NÃO APLICADO EXCEDENTE AO MÁXIMO PERMITIDO (q)	% NÃO APLICADO (r)
18 - Total da receita recebida e não aplicada no exercício	890.043,44	0,00	0,00	0,00	0,00

INDICADOR - Art.25, Parágrafo 3º - Lei nº 14.113, de 2020 - (Aplicação do Superávit de Exercício Anterior)3	VALOR SUPERÁVIT PERMITIDO NO EXERCÍCIO ANTERIOR (s)	VALOR NÃO APLICADO NO EXERCÍCIO ANTERIOR (t)	VALOR SUPERÁVIT APLICADO ATÉ O PRIMEIRO QUADRIMESTRE (u)	VALOR APLICADO APÓS O PRIMEIRO QUADRIMESTRE (v)	VALOR APLICADO ATÉ 1 QUADRIMESTRE QUE INTEGRARÁ O LIMITE CONSTITUCIONAL (x)
19 - Total das Despesas custeadas com Superávit do FUNDEB	0,00	0,00	0,00	0,00	0,00
19.1- Total das despesas custeadas com FUNDEB - impostos e transferências de impostos	0,00	0,00	0,00	0,00	0,00
19.2- Total das Despesas custeadas com FUNDEB - complementação da União (VAAF + VAAT + VAAR)	0,00	0,00	0,00	0,00	0,00

RELATÓRIO RESUMIDO DA EXECUÇÃO ORÇAMENTÁRIA
 DEMONSTR. DAS RECEITAS E DESPESAS
 COM MANUTENÇÃO E DESENV. DO ENSINO - MDE
 ORÇAMENTOS FISCAL E DA SEGURIDADE SOCIAL
 4º bimestre de 2023 (Julho a Agosto)

DESPESAS COM MANUTENÇÃO E DESENVOLVIMENTO DO ENSINO - MDE - CUSTEADAS COM RECEITA DE IMPOSTOS (EXCETO FUNDEB)

DESPESAS COM AÇÕES TÍPICAS DE MDE - RECEITAS DE IMPOSTOS - EXCETO FUNDEB (Por Área de Atuação)6	DOTAÇÃO	DESPESAS	DESPESAS	DESPESAS
	ATUALIZADA (c)	EMPENHADAS Até o Bimestre (d)	LIQUIDADAS Até o Bimestre (e)	PAGAS Até o Bimestre (f)
20 - TOTAL DAS DESPESAS COM AÇÕES TÍPICAS DE MDE CUSTEADAS COM RECEITAS DE IMPOSTOS	2.503.190,48	2.300.601,03	1.542.530,13	1.471.782,57
20.1 - Educação Infantil	6.000,00	0,00	0,00	0,00
20.2 - Ensino Fundamental	2.497.190,48	2.300.601,03	1.542.530,13	1.471.782,57
20.3 - Educação de Jovens e Adultos	0,00	0,00	0,00	0,00
20.4 - Educação Especial	0,00	0,00	0,00	0,00
20.5 - Administração Geral	0,00	0,00	0,00	0,00
20.6 - Transporte (Escolar)	0,00	0,00	0,00	0,00
20.7 - Outras	0,00	0,00	0,00	0,00

DESPESAS COM MANUTENÇÃO E DESENVOLVIMENTO DO ENSINO - MDE - CUSTEADAS COM RECEITA DE IMPOSTOS E COM RECURSOS DO FUNDEB

DESPESAS COM AÇÕES TÍPICAS DE MDE - RECEITAS DE IMPOSTOS E RECURSOS DO FUNDEB (Por Área de Atuação)6	DOTAÇÃO	DESPESAS	DESPESAS	DESPESAS
	ATUALIZADA (c)	EMPENHADAS Até o Bimestre (d)	LIQUIDADAS Até o Bimestre (e)	PAGAS Até o Bimestre (f)
21 - TOTAL DAS DESPESAS COM AÇÕES TÍPICAS DE MDE CUSTEADAS COM RECEITAS DE IMPOSTOS E	15.078.399,44	13.990.348,75	11.450.683,12	11.134.294,92
21.1 - EDUCAÇÃO INFANTIL	3.653.136,85	3.253.192,56	2.962.203,79	2.871.841,81
21.1.1 - Creche	0,00	3.253.192,56	2.962.203,79	2.871.841,81
21.1.2 - Pré-escola	3.653.136,85	0,00	0,00	0,00
21.2 - ENSINO FUNDAMENTAL	11.425.262,59	10.737.156,19	8.488.479,33	8.262.453,11

APURAÇÃO DAS DESPESAS PARA FINS DE LIMITE MÍNIMO CONSTITUCIONAL

	VALOR
22 - (+) TOTAL DAS DESPESAS DE MDE CUSTEADAS COM RECURSOS DE IMPOSTOS = (L20(d ou e))	1.542.530,13
23 - (+) TOTAL DAS RECEITAS TRANSFERIDAS AO FUNDEB = (L4)	3.701.851,88
24 - (-) RECEITAS DO FUNDEB NÃO UTILIZADAS NO EXERCÍCIO, EM VALOR SUPERIOR A 10% = L(18q)	0,00
25 - (+) VALOR APLICADO ATÉ O PRIMEIRO QUADRIMESTRE QUE INTEGRARÁ O LIMITE CONSTITUCIONAL = L19.1(x)	0,00
26 - (-) RESTOS A PAGAR NÃO PROCESSADOS INSCRITOS NO EXERCÍCIO SEM DISPONIBILIDADE FINANCEIRA DE RECURSOS DE IMPOSTOS4	0,00

RELATÓRIO RESUMIDO DA EXECUÇÃO ORÇAMENTÁRIA
 DEMONSTR. DAS RECEITAS E DESPESAS
 COM MANUTENÇÃO E DESENV. DO ENSINO - MDE
 ORÇAMENTOS FISCAL E DA SEGURIDADE SOCIAL
 4º bimestre de 2023 (Julho a Agosto)

27 - (-) CANCELAMENTO, NO EXERCÍCIO, DE RESTOS A PAGAR INSCRITOS COM DISPONIBILIDADE FINANCEIRA DE RECURSOS DE IMPOSTOS VINCULADOS AO ENSINO = (L30.1(af)) + (L30.2(af))		0,00
28 - TOTAL DAS DESPESAS PARA FINS DE LIMITE ((22 + 23) - (24 + 25 - 26 - 27))		5.244.382,01

APURAÇÃO DO LIMITE MÍNIMO CONSTITUCIONAL(2 e 5)	VALOR EXIGIDO (z)	VALOR APLICADO (aa)	% APLICADO (ab)
29 - APLICAÇÃO EM MDE SOBRE A RECEITA RESULTANTE DE IMPOSTOS	5.985.419,96	5.244.382,01	21,90

RESTOS A PAGAR INSCRITOS EM EXERCÍCIOS ANTERIORES COM DISPONIBILIDADE FINANCEIRA DE RECURSOS DE IMPOSTOS E DO FUNDEB8	SALDO INICIAL (ac)	RP LIQUIDADOS (ad)	RP PAGOS (ae)	RP CANCELADOS (af)	SALDO FINAL (ag) = (ac)-(ae)-(af)
30 - RESTOS A PAGAR DE DESPESAS COM MDE	2.326.692,36	1.252.318,34	2.140.580,02	0,00	186.112,34
30.1 - Executadas com recursos de impostos e transferências de impostos	296.391,75	34.700,00	163.189,04	0,00	133.202,71
30.2 - Executadas com recursos do FUNDEB - Impostos	1.800.076,77	1.217.618,34	1.747.167,14	0,00	52.909,63
30.3 - Executadas com recursos do FUNDEB - complementação da União (VAAT + VAAF + VAAR)	230.223,84	0,00	230.223,84	0,00	0,00

OUTRAS INFORMAÇÕES PARA CONTROLE

RECEITAS ADICIONAIS PARA FINANCIAMENTO DO ENSINO	PREVISÃO ATUALIZADA (a)	RECEITAS REALIZADAS Até o Bimestre (b)
31 - TOTAL DAS RECEITAS ADICIONAIS PARA FINANCIAMENTO DO ENSINO	1.804.548,00	1.299.068,25
31.1 - RECEITAS DE TRANSFERÊNCIAS DO FNDE (INCLUINDO RENDIMENTOS DE APLICAÇÃO FINANCEIRA)	947.960,00	1.114.493,55
31.1.1 - Salário-Educação	350.000,00	261.204,76
31.1.2 - PDDE	17.180,00	19.612,69
31.1.3 - PNAE	238.000,00	172.251,39
31.1.4 - PNATE	151.780,00	82.605,06
31.1.5 - Outras transferências do FNDE	191.000,00	578.819,65
31.2 - RECEITAS DE TRANSFERÊNCIAS DE CONVÊNIOS	525.088,00	8.542,72
31.3 - RECEITA DE ROYALTIES DESTINADOS À EDUCAÇÃO	331.500,00	176.031,98
31.4 - RECEITA DE OPERAÇÕES DE CRÉDITO VINCULADAS À EDUCAÇÃO	0,00	0,00
31.5 - OUTRAS RECEITAS PARA FINANCIAMENTO DO ENSINO	0,00	0,00

RELATÓRIO RESUMIDO DA EXECUÇÃO ORÇAMENTÁRIA
 DEMONSTR. DAS RECEITAS E DESPESAS
 COM MANUTENÇÃO E DESENV. DO ENSINO - MDE
 ORÇAMENTOS FISCAL E DA SEGURIDADE SOCIAL
 4º bimestre de 2023 (Julho a Agosto)





	DOTAÇÃO	DESPESAS	DESPESAS	DESPESAS
	ATUALIZADA	EMPENHADAS	LIQUIDADAS	PAGAS
	(c)	Até o Bimestre	Até o Bimestre	Até o Bimestre
	(c)	(d)	(e)	(f)
OUTRAS DESPESAS COM EDUCAÇÃO (Por Área de Atuação) ⁶				
32 - TOTAL DAS OUTRAS DESPESAS COM EDUCAÇÃO	2.247.219,76	8.658.655,50	7.252.754,75	7.113.497,28
32.1 - EDUCAÇÃO INFANTIL	70.180,00	0,00	0,00	0,00
32.2 - ENSINO FUNDAMENTAL	2.148.565,26	8.448.181,00	7.123.598,00	6.987.487,61
32.3 - ENSINO MÉDIO	0,00	0,00	0,00	0,00
32.4 - ENSINO SUPERIOR	20.474,50	19.474,50	12.983,00	12.983,00
32.5 - ENSINO PROFISSIONAL	0,00	0,00	0,00	0,00
32.6 - ENSINO DE JOVENS E ADULTOS	1.500,00	191.000,00	116.173,75	113.026,67
32.7 - EDUCAÇÃO ESPECIAL	6.500,00	0,00	0,00	0,00
32.8 - OUTRAS	0,00	0,00	0,00	0,00
TOTAL GERAL DAS DESPESAS COM EDUCAÇÃO				
	DOTAÇÃO	DESPESAS	DESPESAS	DESPESAS
	ATUALIZADA	EMPENHADAS	LIQUIDADAS	PAGAS
	(c)	Até o Bimestre	Até o Bimestre	Até o Bimestre
	(c)	(d)	(e)	(f)
33 - TOTAL GERAL DAS DESPESAS COM EDUCAÇÃO (10 + 20 + 32)	17.382.485,43	15.546.544,48	12.887.189,85	12.549.503,99
33.1 - Despesas Correntes	15.344.057,02	13.901.521,14	11.242.166,51	10.956.089,15
33.1.1 - Pessoal Ativo	11.640.238,59	11.141.016,31	9.062.709,46	8.872.066,17
33.1.2 - Pessoal Inativo	0,00	0,00	0,00	0,00
33.1.3 - Transferências às instituições comunitárias, confessionais ou filantrópicas sem fins lucrativos	13.100,00	0,00	0,00	0,00
33.1.4 - Outras Despesas Correntes	3.690.718,43	2.760.504,83	2.179.457,05	2.084.022,98
33.2 - Despesas de Capital	2.038.428,41	1.645.023,34	1.645.023,34	1.593.414,84
33.2.1 - Transferências às instituições comunitárias, confessionais ou filantrópicas sem fins lucrativos	7.100,00	0,00	0,00	0,00
33.2.2 - Outras Despesas de Capital	2.031.328,41	1.645.023,34	1.645.023,34	1.593.414,84
CONTROLE DA DISPONIBILIDADE FINANCEIRA E CONCILIAÇÃO BANCÁRIA	FUNDEB		SALÁRIO EDUCAÇÃO	
	(ae)		(af)	
34 - DISPONIBILIDADE FINANCEIRA EM 31 DE DEZEMBRO DE 2022	3.520.973,18		0,00	

RELATÓRIO RESUMIDO DA EXECUÇÃO ORÇAMENTÁRIA
DEMONSTR. DAS RECEITAS E DESPESAS
COM MANUTENÇÃO E DESENV. DO ENSINO - MDE
ORÇAMENTOS FISCAL E DA SEGURIDADE SOCIAL
4º bimestre de 2023 (Julho a Agosto)

35 - (+) INGRESSO DE RECURSOS ATÉ O BIMESTRE (orçamentário)		8.900.434,37		261.204,76
36 - (-) PAGAMENTOS EFETUADOS ATÉ O BIMESTRE (orçamentário e restos a pagar)		11.639.903,33		269.750,26
37 - (=) DISPONIBILIDADE FINANCEIRA ATÉ O BIMESTRE		781.504,22		-8.545,50
38 - (+) AJUSTES POSITIVOS (RETENÇÕES E OUTROS VALORES EXTRAORÇAMENTÁRIOS)		0,00		0,00
39 - (-) AJUSTES NEGATIVOS (OUTROS VALORES EXTRAORÇAMENTÁRIOS)		0,00		0,00
40 - (=) SALDO FINANCEIRO CONCILIADO(Saldo Bancário)		781.504,22		-8.545,50

FONTE: SISTEMA: Aspec Informática - UNIDADE RESPONSÁVEL: Prefeitura Municipal de Abaiara - DATA DA EMISSÃO: 29/09/2023 - HORA DA EMISSÃO: 10:19:36

- Os valores informados devem corresponder ao efetivamente transferido. Os percentuais correspondem ao disposto na legislação.
- Limites mínimos anuais a serem cumpridos no encerramento do exercício.
- Art. 25, parágrafo 3º, Lei 14.113/2020: Até 10% (dez por cento) dos recursos recebidos à conta dos Fundos, inclusive relativos à complementação da União, nos termos do parágrafo 2º do art. 16 desta Lei, poderão ser utilizados no primeiro quadrimestre do exercício imediatamente subsequente, mediante abertura de crédito adicional.
- Os valores referentes à parcela dos Restos a Pagar inscritos sem disponibilidade financeira deverão ser informados somente no RREO do último bimestre do exercício.
- Nos cinco primeiros bimestres do exercício o acompanhamento será feito com base na despesa liquidada. No último bimestre do exercício, o valor deverá corresponder ao total da despesa empenhada.
- As linhas representam áreas de atuação e não correspondem exatamente às subfunções da Função Educação. As despesas classificadas nas demais subfunções típicas e nas subfunções atípicas deverão ser rateadas para essas áreas de atuação.
- Valor inscrito em RPNP sem disponibilidade de caixa, que não será considerado na apuração dos indicadores e limites. Para as linhas 15, 16 e 17, deverá ser comparado o total inscrito em RPNP com a disponibilidade de caixa por fonte de recursos. Para a linha 14, deverá ser verificada a diferença entre a disponibilidade nas Fontes do Fundeb e os RPNP referentes a essas despesas. Para a linha 18, deverá ser verificada a diferença entre as disponibilidades na Fonte VAAT e os RPNP dessas despesas.
- Controle da execução de restos a pagar considerados no cumprimento do limite mínimo dos exercícios anteriores.
- Nesta coluna não devem se informados valores inferiores a 0 (zero).
- Essa coluna não deve conter percentual superior a 100%. Caso isso ocorra, em razão de valores informados na coluna (i), os percentuais devem ser ajustados para 100%.

 AFONSO TAVARES LEITE PREFEITO MUNICIPAL	 INFOCONT - ASSESSORIA CONTABIL MUNICÍP CONTADOR
 RAIMUNDO MOREIRA DA SILVA ORDENADOR DE DESPESAS	 FRANSUELDA FERREIRA DOS SANTOS CONTROLADORA DO MUNICÍPIO

RELATÓRIO RESUMIDO DA EXECUÇÃO ORÇAMENTÁRIA
 DEMONSTRATIVO DAS RECEITAS E DESPESAS COM
 AÇÕES E SERVIÇOS PÚBLICOS DE SAÚDE
 ORÇAMENTOS FISCAL E DA SEGURIDADE SOCIAL
 4º bimestre de 2023 (Julho a Agosto)

VIGILÂNCIA EPIDEMIOLÓGICA (VIII)		0,00		0,00		0,00		0,00		0,00		0,00		0,00		0,00		0,00		0,00
Despesas Correntes		0,00		0,00		0,00		0,00		0,00		0,00		0,00		0,00		0,00		0,00
Despesas de Capital		0,00		0,00		0,00		0,00		0,00		0,00		0,00		0,00		0,00		0,00
ALIMENTAÇÃO E NUTRIÇÃO (IX)		0,00		0,00		0,00		0,00		0,00		0,00		0,00		0,00		0,00		0,00
Despesas Correntes		0,00		0,00		0,00		0,00		0,00		0,00		0,00		0,00		0,00		0,00
Despesas de Capital		0,00		0,00		0,00		0,00		0,00		0,00		0,00		0,00		0,00		0,00
OUTRAS SUBFUNÇÕES (X)		0,00		0,00		0,00		0,00		0,00		0,00		0,00		0,00		0,00		0,00
Despesas Correntes		0,00		0,00		0,00		0,00		0,00		0,00		0,00		0,00		0,00		0,00
Despesas de Capital		0,00		0,00		0,00		0,00		0,00		0,00		0,00		0,00		0,00		0,00
TOTAL (XI)=(IV+V+VI+VII+VIII+IX+X)		4.454.450,00		6.238.842,06		5.378.187,86		86,20		4.484.633,23		71,88		3.917.270,31		62,79				

APURAÇÃO DO CUMPRIMENTO DO LIMITE MÍNIMO PARA APLICAÇÃO EM ASPS	DESPESAS	DESPESAS	DESPESAS
	EMPENHADAS	LIQUIDADAS	PAGAS
	(d)	(e)	(f)
Total das Despesas com ASPS (XII)=(XI)	5.378.187,86	4.484.633,23	3.917.270,31
(-) Restos a Pagar Não Processados inscritos indevidamente no exercício sem Disponibilidade Financeira (XIII)	0,00	0,00	0,00
(-) Despesas Custeadas com Recursos Vinculados à Parcela do Percentual Mínimo que não foi Aplicada em ASPS em Exercícios Anteriores (XIV)	0,00	0,00	0,00
(-) Despesas Custeadas com Disponibilidade de Caixa Vinculada aos Restos a Pagar Cancelados (XV)	0,00	0,00	0,00
(=) VALOR APLICADO EM ASPS (XVI) = (XII - XIII - XIV - XV)	5.378.187,86	4.484.633,23	3.917.270,31
Despesa Mínima a ser Aplicada em ASPS (XVII) = (III) x 15% (LC 141/2012)			3.460.513,16
Despesa Mínima a ser Aplicada em ASPS (XVII) = (III) x 0,00% (Lei Orgânica Municipal)			0,00
Diferença entre o Valor Aplicado e a Despesa Mínima a ser Aplicada (XVIII) = (XVI (d ou e) - XVII)1			1.024.120,07
Limite não Cumprido (XIX) = (XVIII) (Quando valor for inferior a zero)			0,00
PERCENTUAL DA RECEITA DE IMPOSTOS E TRANSFERÊNCIAS CONSTITUCIONAIS E LEGAIS APLICADO EM ASPS(XVI / III)*100 (mínimo de 15% conforme LC nº 141/2012 ou % da Lei Orgânica Municipal)			19,44

CONTROLE DO VALOR REFERENTE AO PERCENTUAL MÍNIMO NÃO CUMPRIDO EM EXERCÍCIOS ANTERIORES PARA	LIMITE NÃO CUMPRIDO		
	SALDO INICIAL	Despesas Custeadas no Exercício de Referência	SALDO FINAL
FINS DE APLICAÇÃO DOS RECURSOS VINCULADOS CONFORME ARTIGOS 25 E 26 DA LC 141/2012			(não aplicado)1

RELATÓRIO RESUMIDO DA EXECUÇÃO ORÇAMENTÁRIA
 DEMONSTRATIVO DAS RECEITAS E DESPESAS COM
 AÇÕES E SERVIÇOS PÚBLICOS DE SAÚDE
 ORÇAMENTOS FISCAL E DA SEGURIDADE SOCIAL
 4º bimestre de 2023 (Julho a Agosto)

	(h)	Empenhadas (i)	Liquidadas (j)	Pagas (k)	(l)=(h-(i ou j))
Diferença de limite não cumprido em 2023	0,00	0,00	0,00	0,00	0,00
Diferença de limite não cumprido em 2022	0,00	0,00	0,00	0,00	0,00
Diferença de limite não cumprido em Exercícios Anteriores	0,00	0,00	0,00	0,00	0,00
TOTAL DA DIFERENÇA DE LIMITE NÃO CUMPRIDO EM EXERCÍCIOS ANTERIORES (XX)	0,00	0,00	0,00	0,00	0,00

EXECUÇÃO DE RESTOS A PAGAR

EXERCÍCIO DO EMPENHO	Valor Mínimo p/aplicação em ASPS (m)	Valor aplicado em ASPS no exercício (n)	Valor aplicado além do limite mínimo (o)=(n-m) se < 0 então (o) = 0	Total inscrito em RP no exercício (p)	RPNP Inscritos no exercício sem Disponibi- lidade Finan- ceira(q)=(XIIId) se<0, (r)=0	Valor inscrito em RP considerado no limite (r)=(p-(o+q))	Total de RP pagos (s)	Total de RP a pagar (t)	Total de RP cancelados ou prescritos (u)	Diferença entre valor aplicado além do limite e o total de RP cancelados (v)=((o+q)-u)
Empenhos de 2023	0,00	0,00	0,00	0,00	0,00	0,00	0,00	0,00	0,00	0,00
Empenhos de 2022	0,00	0,00	0,00	0,00	0,00	0,00	0,00	0,00	0,00	0,00
Empenhos de 2021	0,00	0,00	0,00	0,00	0,00	0,00	0,00	0,00	0,00	0,00
Empenhos de 2020	0,00	0,00	0,00	0,00	0,00	0,00	0,00	0,00	0,00	0,00
Empenhos de 2019 e anteriores	0,00	0,00	0,00	0,00	0,00	0,00	0,00	0,00	0,00	0,00
TOTAL DOS RESTOS A PAGAR CANCELADOS OU PRESCRITOS ATÉ O FINAL DO EXERCÍCIO ATUAL QUE AFETARAM O CUMPRIMENTO DO LIMITE (XXI)							0,00			
TOTAL DOS RESTOS A PAGAR CANCELADOS OU PRESCRITOS ATÉ O FINAL DO EXERCÍCIO ANTERIOR QUE AFETARAM O CUMPRIMENTO DO LIMITE (XXII)							0,00			
TOTAL DOS RESTOS A PAGAR CANCELADOS OU PRESCRITOS NO EXERCÍCIO ATUAL QUE AFETARAM O CUMPRIMENTO DO LIMITE (XXIII) = (XXI - XXII)							0,00			

RELATÓRIO RESUMIDO DA EXECUÇÃO ORÇAMENTÁRIA
 DEMONSTRATIVO DAS RECEITAS E DESPESAS COM
 AÇÕES E SERVIÇOS PÚBLICOS DE SAÚDE
 ORÇAMENTOS FISCAL E DA SEGURIDADE SOCIAL
 4º bimestre de 2023 (Julho a Agosto)

Despesas Correntes	18.120,00	18.120,00	0,00	0,00	0,00	0,00	0,00	0,00	0,00
Despesas de Capital	2.600,00	2.600,00	0,00	0,00	0,00	0,00	0,00	0,00	0,00
VIGILÂNCIA SANITÁRIA (XXXV)	382.791,00	422.491,00	349.831,62	82,80	249.133,49	58,97	246.694,13	58,39	
Despesas Correntes	379.991,00	419.691,00	349.831,62	83,35	249.133,49	59,36	246.694,13	58,78	
Despesas de Capital	2.800,00	2.800,00	0,00	0,00	0,00	0,00	0,00	0,00	
VIGILÂNCIA EPIDEMIOLÓGICA (XXXVI)	31.404,00	31.404,00	0,00	0,00	0,00	0,00	0,00	0,00	
Despesas Correntes	21.404,00	21.404,00	0,00	0,00	0,00	0,00	0,00	0,00	
Despesas de Capital	10.000,00	10.000,00	0,00	0,00	0,00	0,00	0,00	0,00	
ALIMENTAÇÃO E NUTRIÇÃO (XXXVII)	0,00	0,00	0,00	0,00	0,00	0,00	0,00	0,00	
Despesas Correntes	0,00	0,00	0,00	0,00	0,00	0,00	0,00	0,00	
Despesas de Capital	0,00	0,00	0,00	0,00	0,00	0,00	0,00	0,00	
OUTRAS SUBFUNÇÕES (XXXVIII)	0,00	0,00	0,00	0,00	0,00	0,00	0,00	0,00	
Despesas Correntes	0,00	0,00	0,00	0,00	0,00	0,00	0,00	0,00	
Despesas de Capital	0,00	0,00	0,00	0,00	0,00	0,00	0,00	0,00	
TOTAL DAS DESPESAS NÃO COMPUTADAS NO CÁLCULO DO MÍNIMO (XXXIX)=(XXXII+XXXIII+XXXIV+XXXV+XXXVI+XXXVII+XXXVIII)	5.257.490,00	5.125.620,69	3.273.350,82	63,86	2.418.840,97	47,19	2.180.110,49	42,53	

DESPESAS TOTAIS COM SAÚDE EXECUTADAS COM RECURSOS PRÓPRIOS E COM RECURSOS TRANSFERIDOS DE OUTROS ENTES	DOTAÇÃO	DOTAÇÃO	DESPESAS EMPENHADAS		DESPESAS LIQUIDADAS		DESPESAS PAGAS	
	INICIAL	ATUALIZADA	ATÉ O BIMESTRE	%	ATÉ O BIMESTRE	%	ATÉ O BIMESTRE	%
		(c)	(d)	(d/c)x100	(e)	(e/c)x100	(f)	(f/c)x100
ATENÇÃO BÁSICA (XL)=(IV + XXXII)	5.952.475,00	7.630.734,88	5.798.017,33	75,98	4.369.734,28	57,26	3.908.068,25	51,21
ASSISTÊNCIA HOSPITALAR E AMBULATORIAL (XLI)=(V + XXXIII)	2.917.357,00	2.951.799,87	2.212.105,16	74,94	2.027.868,83	68,70	1.728.196,63	58,55
SUORTE PROFILÁTICO E TERAPÊUTICO (XLII)=(VI + XXXIV)	104.913,00	104.913,00	70.422,00	67,12	54.772,68	52,21	54.772,68	52,21
VIGILÂNCIA SANITÁRIA (XLIII)=(VII + XXXV)	705.791,00	645.611,00	570.994,19	88,44	451.098,41	69,87	406.343,24	62,94
VIGILÂNCIA EPIDEMIOLÓGICA (XLIV)=(VIII + XXXVI)	31.404,00	31.404,00	0,00	0,00	0,00	0,00	0,00	0,00
ALIMENTAÇÃO E NUTRIÇÃO (XLV)=(XIX + XXXVII)	0,00	0,00	0,00	0,00	0,00	0,00	0,00	0,00
OUTRAS SUBFUNÇÕES (XLVI)=(X + XXXVIII)	0,00	0,00	0,00	0,00	0,00	0,00	0,00	0,00
TOTAL DAS DESPESAS COM SAÚDE (XLVII)=(XI + XXXIX)	9.711.940,00	11.364.462,75	8.651.538,68	76,13	6.903.474,20	60,75	6.097.380,80	53,65





FONTE: SISTEMA: Aspec Informática - UNIDADE RESPONSÁVEL: Prefeitura Municipal de Abaiara - DATA DA EMISSÃO: 29/09/2023 - HORA DA EMISSÃO: 10:19:36

Notas:

(1) Nos cinco primeiros bimestres do exercício, o acompanhamento será feito com base na despesa liquidada.





No último bimestre do exercício, o valor deverá corresponder ao total da despesa empenhada.

- (2) Até o exercício de 2018, o controle da execução dos restos a pagar considerava apenas os valores dos restos a pagar não processados (regra antiga).
A partir do exercício de 2019, o controle da execução dos restos a pagar considera os restos a pagar processados e não processados (regra nova).

 AFONSO TAVARES LEITE PREFEITO MUNICIPAL	 INFOCONT - ASSESSORIA CONTABIL MUNICIP CONTADOR
 RAIMUNDO MOREIRA DA SILVA ORDENADOR DE DESPESAS	 FRANSUELDA FERREIRA DOS SANTOS CONTROLADORA DO MUNICIPIO

FONTE: SISTEMA: Aspec Informática - UNIDADE RESPONSÁVEL: Prefeitura Municipal de Abaiara - DATA DA EMISSÃO: 29/09/2023 - HORA DA EMISSÃO: 10:19:36

NOTA:

 AFONSO TAVARES LEITE PREFEITO MUNICIPAL	 INFOCONT - ASSESSORIA CONTABIL MUNICIP CONTADOR
 RAIMUNDO MOREIRA DA SILVA ORDENADOR DE DESPESAS	 FRANSUELDA FERREIRA DOS SANTOS CONTROLADORA DO MUNICIPIO

RREO - Anexo 14 (LRF, Art. 48)

R\$ 1,00

BALANÇO ORÇAMENTÁRIO	Até o Bimestre
RECEITAS	
Previsão Inicial	50.000.000,00
Previsão Atualizada	50.000.000,00
Receitas Realizadas	35.521.510,49
Déficit Orçamentário	0,00
Saldos de Exercícios Anteriores (Utilizados para créditos Adicionais)	0,00
DESPESAS	
Dotação Inicial	50.000.000,00
Dotação Atualizada	51.050.294,25
Despesas Empenhadas	42.558.906,84
Despesas Liquidadas	34.585.816,13
Despesas Pagas	32.839.836,78
Superávit Orçamentário	935.694,36
DESPESAS POR FUNÇÃO/SUBFUNÇÃO	Até o Bimestre
Despesas Empenhadas	42.558.906,84
Despesas Liquidadas	34.585.816,13
RECEITA CORRENTE LÍQUIDA - RCL	Até o Bimestre
Receita Corrente Líquida	49.152.579,36
Receita Corrente Líquida Ajustada para Cálculo dos Limites de Endividamento	49.137.617,01
Receita Corrente Líquida Ajustada para Cálculo dos Limites da Despesa com Pessoal	49.137.617,01
RECEITAS E DESPESAS DOS REGIME PRÓPRIO DE PREVIDÊNCIA DOS SERVIDORES	Até o Bimestre
Fundo em Capitalização (PLANO PREVIDENCIÁRIO)	
Receitas Previdenciárias Realizadas	0,00
Despesas Previdenciárias Empenhadas	0,00
Despesas Previdenciárias Liquidadas	0,00
Despesas Previdenciárias Pagas	0,00
Resultado Previdenciário	0,00
Fundo em Repartição (PLANO FINANCEIRO)	
Receitas Previdenciárias Realizadas	0,00

RELATÓRIO RESUMIDO DA EXECUÇÃO ORÇAMENTÁRIA
 DEMONSTRATIVO SIMPLIFICADO DO REL. RESUMIDO DA EXECUÇÃO ORÇAMENTÁRIA
 ORÇAMENTOS FISCAL E DA SEGURIDADE SOCIAL
 4º bimestre de 2023 (Julho a Agosto)

Despesas Previdenciárias Empenhada		0,00	
Despesas Previdenciárias Liquidadas		0,00	
Despesas Previdenciárias Pagas		0,00	
Resultado Previdenciário		0,00	

RESULTADOS PRIMÁRIO E NOMINAL	Meta fixada no	Resultado apurado	% em relação			
	Anexo de Metas	até o bimestre				
	Fiscais da LDO (a)	(b)				
Resultado Primário (sem RPPS) - Acima da linha		0,00		81.132,14		0,00 %
Resultado Nominal (sem RPPS) - Acima da linha		0,00		353.124,68		0,00 %

RESTOS A PAGAR POR PODER E MINISTÉRIO PÚBLICO	Inscrição	Cancelamento Até	Pagamento Até	Saldo
		o Bimestre	o Bimestre	a Pagar
RESTOS A PAGAR PROCESSADOS	2.839.460,10	0,00	2.255.522,18	583.937,92
Poder Executivo	2.839.460,10	0,00	2.255.522,18	583.937,92
Poder Legislativo	0,00	0,00	0,00	0,00
Poder Judiciário	0,00	0,00	0,00	0,00
Ministério Público	0,00	0,00	0,00	0,00
Defensoria Pública	0,00	0,00	0,00	0,00
RESTOS A PAGAR NÃO PROCESSADOS	1.680.352,14	0,00	1.332.818,34	347.533,80
Poder Executivo	1.680.352,14	0,00	1.332.818,34	347.533,80
Poder Legislativo	0,00	0,00	0,00	0,00
Poder Judiciário	0,00	0,00	0,00	0,00
Ministério Público	0,00	0,00	0,00	0,00
Defensoria Pública	0,00	0,00	0,00	0,00
TOTAL	4.519.812,24	0,00	3.588.340,52	931.471,72

DESPESAS COM MANUTENÇÃO E DESENVOLVIMENTO DO ENSINO	Valor Apurado	Limites Constitucionais Anuais		
		Até o Bimestre	% Mínimo a Aplicar no Exercício	% Aplicado Até o Bimestre
Minimo Anual de < 25% > das Receitas de Impostos na Manutenção e Desenvolvimento do Ensino	5.244.382,01		25%	21,90
Minimo Anual de 70% do FUNDEB na Remuneração dos Profissionais da Educação Básica	2.851.510,23		70%	32,04
Percentual de 50% da Complementação da União ao FUNDEB (VAAT) na Educação Infantil	2.851.510,23		50%	156,41
Minimo de 15% da Complementação da União ao FUNDEB (VAAT) em Despesa de Capital	0,00		15%	0,00

RECEITAS DE OPERAÇÕES DE CRÉDITO E DESPESAS DE CAPITAL	Valor Apurado no Exercício	Saldo não realizado
Receitas de Operações de Crédito		
Despesa de Capital Líquida		





PROJEÇÃO ATUARIAL DOS REGIMES DE PREVIDÊNCIA	EXERCÍCIO	10o. EXERCÍCIO	20o. EXERCÍCIO	35o. EXERCÍCIO
Fundo em Capitalização (Plano Previdenciário)				
Receitas Previdenciárias				
Despesas Previdenciárias				
Resultado Previdenciário				
Fundo em Repartição (Plano Financeiro)				
Receitas Previdenciárias				
Despesas Previdenciárias				
Resultado Previdenciário				

RECEITA DA ALIENAÇÃO DE ATIVOS E APLICAÇÃO DOS RECURSOS	Valor Apurado no Exercício	Saldo a Realizar
Receitas da Alienação de Ativos		
Aplicação dos Recursos da Alienação de Ativos		

DESPESAS COM AÇÕES E SERVIÇOS PÚBLICOS DE SAÚDE	Valor Apurado	Limite Constitucional Anual	
		Até o Bimestre	Até o Bimestre
		% Mínimo a Aplicar no Exercício	% Aplicado Até o Bimestre
Despesas com Ações e Serviços Públicos de Saúde executadas com recursos de impostos	4.484.633,23	15,00 %	19,44 %

DESPESAS DE CARÁTER CONTINUADO DERIVADAS DE PPP	Valor Apurado no Exercício Corrente
Total das Despesas Consideradas para o Limite / RCL (%)	

FONTE: SISTEMA: Aspec Informática - UNIDADE RESPONSÁVEL: Prefeitura Municipal de Abaiara - DATA DA EMISSÃO: 29/09/2023 - HORA DA EMISSÃO: 10:19:36

 AFONSO TAVARES LEITE PREFEITO MUNICIPAL	 INFOCONT - ASSESSORIA CONTABIL MUNICIP CONTADOR
 RAIMUNDO MOREIRA DA SILVA ORDENADOR DE DESPESAS	 FRANSUELDA FERREIRA DOS SANTOS CONTROLADORA DO MUNICIPIO