



PREFEITURA  
**Abaiara**

CNPJ: 07.411.531/0001-16

## CERTIDÃO DE PUBLICAÇÃO

Para os devidos fins de prova junto ao Tribunal de Contas do Estado – TCE, em especial para atendimento das exigências da Instrução Normativa nº 03/2000 do TCM/CE, **CERTIFICAMOS**, que o **Relatório resumido da Execução Orçamentária – R.R.E.O.**, relativo ao **3º Bimestre de 2023**, foi publicado através de afixação em FLANELÓGRAFO na sede desta prefeitura em 27/07/2023, como também divulgado através do site: [www.abaiara.ce.gov.br](http://www.abaiara.ce.gov.br), cumprindo assim as determinações da Lei Complementar 101/2000 (Lei de Responsabilidade Fiscal), nos termos do Art. 48, com também da Constituição Estadual e da decisão do STJ, proferida no recurso especial de nº 105.232(96/0056484-5/CEARA), tendo em vista de ausência de diário oficial.

Paço da Prefeitura Municipal de ABAIARA(CE)., 27 de Julho de 2023.

  
**AFONSO TAVARES LEITE**  
Prefeito do Município



prefeituradeabaiara



<https://abaiara.ce.gov.br/>



[prefeituraabaiara2017@gmail.com](mailto:prefeituraabaiara2017@gmail.com)



Rua ExpeditoOliveira das Neves  
Nº 70, Centro - 63240-000  
Abaiara-Ce

RELATÓRIO RESUMIDO DA EXECUÇÃO ORÇAMENTÁRIA  
BALANÇO ORÇAMENTÁRIO  
ORÇAMENTOS FISCAL E DA SEGURIDADE SOCIAL  
3º bimestre de 2023 (Maio a Junho)

Pag.: 0001

RREO - ANEXO 1 (LRF, Art 52, inciso I, alínea 'a' e 'b' do inciso II e § 1o.)

R\$ 1,00

RECEITAS ORÇAMENTÁRIAS	PREVISÃO INICIAL	PREVISÃO ATUALIZADA (a)	RECEITAS REALIZADAS				SALDO A REALIZAR (a-c)
			NO BIMESTRE (b)	%	ATÉ O BIMESTRE (c)	%	
RECEITAS (exceto intra-orçamentárias) (I)	50.000.000,00	50.000.000,00	8.463.122,92	16,93	26.673.523,77	53,35	23.326.476,23
RECEITAS CORRENTES	47.974.540,65	47.974.540,65	8.463.122,92	17,64	24.815.558,19	51,73	23.158.982,46
IMPOSTOS, TAXAS E CONTRIBUIÇÕES DE MELHORIA	1.732.000,00	1.732.000,00	1.196.505,30	69,08	3.470.416,49	200,37	-1.738.416,49
Impostos	1.702.000,00	1.702.000,00	1.193.587,76	70,13	3.452.609,32	202,86	-1.750.609,32
Taxas	29.000,00	29.000,00	2.917,54	10,06	17.407,17	61,40	11.192,83
Contribuição de melhoria	1.000,00	1.000,00	0,00	0,00	0,00	0,00	1.000,00
CONTRIBUIÇÕES	142.000,00	142.000,00	20.880,10	14,70	63.456,06	44,69	78.543,94
Contribuições sociais	0,00	0,00	0,00	0,00	0,00	0,00	0,00
Contribuições econômicas	0,00	0,00	0,00	0,00	0,00	0,00	0,00
Contribuição para entidades privadas de serviço social e de formação profissional.	0,00	0,00	0,00	0,00	0,00	0,00	0,00
Contribuição para o custeio do serviço de iluminação pública	142.000,00	142.000,00	20.880,10	14,70	63.456,06	44,69	78.543,94
RECEITA PATRIMONIAL	371.868,00	371.868,00	118.337,70	31,82	326.128,78	87,70	45.739,22
Exploração do Patrimônio Imobiliário do Estado	1.000,00	1.000,00	0,00	0,00	0,00	0,00	1.000,00
Valores mobiliários	369.868,00	369.868,00	118.337,70	31,99	326.128,78	88,17	43.739,22
Delegação de Serviços Públicos Mediante Concessão, Permissão, Autorização ou Licença.	0,00	0,00	0,00	0,00	0,00	0,00	0,00
Exploração de Recursos Naturais.	0,00	0,00	0,00	0,00	0,00	0,00	0,00
Exploração do Patrimônio Intangível.	0,00	0,00	0,00	0,00	0,00	0,00	0,00
Cessão de Direitos.	0,00	0,00	0,00	0,00	0,00	0,00	0,00
Demais Receitas Patrimoniais.	1.000,00	1.000,00	0,00	0,00	0,00	0,00	1.000,00
RECEITA AGROPECUÁRIA	0,00	0,00	0,00	0,00	0,00	0,00	0,00
RECEITA INDUSTRIAL	0,00	0,00	0,00	0,00	0,00	0,00	0,00
RECEITA DE SERVIÇOS	2.000,00	2.000,00	0,00	0,00	0,00	0,00	2.000,00
Serviços Administrativos e Comerciais Gerais	1.000,00	1.000,00	0,00	0,00	0,00	0,00	1.000,00
Serviços e Atividades Referentes à Navegação e ao Transporte	0,00	0,00	0,00	0,00	0,00	0,00	0,00
Serviços e Atividades Referentes à Saúde	0,00	0,00	0,00	0,00	0,00	0,00	0,00
Serviços e Atividades Financeiras	0,00	0,00	0,00	0,00	0,00	0,00	0,00
Outros Serviços	1.000,00	1.000,00	0,00	0,00	0,00	0,00	1.000,00
TRANSFERÊNCIAS CORRENTES	45.584.672,65	45.584.672,65	7.124.026,00	15,63	20.944.480,52	45,95	24.640.192,13

RELATÓRIO RESUMIDO DA EXECUÇÃO ORÇAMENTÁRIA  
BALANÇO ORÇAMENTÁRIO  
ORÇAMENTOS FISCAL E DA SEGURIDADE SOCIAL  
3º bimestre de 2023 (Maio a Junho)

Pag.: 0002

Transferências da União e de suas Entidades	31.777.529,78	31.777.529,78	4.745.853,58	14,93	13.994.858,49	44,04	17.782.671,29
Transferências dos Estados e do Distrito Federal e de suas Entidades	5.937.476,00	5.937.476,00	1.074.084,96	18,09	3.127.865,05	52,68	2.809.610,95
Transferências dos Municípios e de suas Entidades	0,00	0,00	0,00	0,00	0,00	0,00	0,00
Transferências de Instituições Privadas	0,00	0,00	0,00	0,00	0,00	0,00	0,00
Transferências de Outras Instituições Públicas	7.869.666,87	7.869.666,87	1.304.087,46	16,57	3.821.756,98	48,56	4.047.909,89
Transferências do Exterior	0,00	0,00	0,00	0,00	0,00	0,00	0,00
Outras transferências	0,00	0,00	0,00	0,00	0,00	0,00	0,00
OUTRAS RECEITAS CORRENTES	142.000,00	142.000,00	3.373,82	2,38	11.076,34	7,80	130.923,66
Multas Administrativas, Contratuais e Judiciais	2.000,00	2.000,00	0,00	0,00	1.555,88	77,79	444,12
Indenizações, Restituições e Ressarcimentos	118.000,00	118.000,00	3.373,82	2,86	9.520,46	8,07	108.479,54
Bens, Direitos e Valores Incorporados ao Patrimônio Público	0,00	0,00	0,00	0,00	0,00	0,00	0,00
Multas e Juros de Mora das Receitas de Capital	0,00	0,00	0,00	0,00	0,00	0,00	0,00
Demais Receitas Correntes	22.000,00	22.000,00	0,00	0,00	0,00	0,00	22.000,00
RECEITAS DE CAPITAL	2.025.459,35	2.025.459,35	0,00	0,00	1.857.965,58	91,73	167.493,77
OPERAÇÕES DE CRÉDITO	5.000,00	5.000,00	0,00	0,00	0,00	0,00	5.000,00
Operações de crédito - Mercado Interno	5.000,00	5.000,00	0,00	0,00	0,00	0,00	5.000,00
Operações de crédito - Mercado Externo	0,00	0,00	0,00	0,00	0,00	0,00	0,00
ALIENAÇÃO DE BENS	2.000,00	2.000,00	0,00	0,00	0,00	0,00	2.000,00
Alienação de Bens Móveis	1.000,00	1.000,00	0,00	0,00	0,00	0,00	1.000,00
Alienação de Bens Imóveis	1.000,00	1.000,00	0,00	0,00	0,00	0,00	1.000,00
Alienação de Bens Intangíveis	0,00	0,00	0,00	0,00	0,00	0,00	0,00
AMORTIZAÇÕES DE EMPRÉSTIMOS	0,00	0,00	0,00	0,00	0,00	0,00	0,00
TRANSFERÊNCIAS DE CAPITAL	2.013.459,35	2.013.459,35	0,00	0,00	1.857.965,58	92,28	155.493,77
Transferências da União e de suas Entidades	1.578.459,35	1.578.459,35	0,00	0,00	1.857.965,58	117,71	-279.506,23
Transferências dos Estados e do Distrito Federal e de suas Entidades	435.000,00	435.000,00	0,00	0,00	0,00	0,00	435.000,00
Transferências dos Municípios e de suas Entidades	0,00	0,00	0,00	0,00	0,00	0,00	0,00
Transferências de Instituições Privadas	0,00	0,00	0,00	0,00	0,00	0,00	0,00
Transferências de Outras Instituições Públicas	0,00	0,00	0,00	0,00	0,00	0,00	0,00
Transferências do Exterior	0,00	0,00	0,00	0,00	0,00	0,00	0,00
Demais Transferências de Capital	0,00	0,00	0,00	0,00	0,00	0,00	0,00
OUTRAS RECEITAS DE CAPITAL	5.000,00	5.000,00	0,00	0,00	0,00	0,00	5.000,00
Integralização do Capital Social	0,00	0,00	0,00	0,00	0,00	0,00	0,00
Remuneração das Disponibilidades do Tesouro	0,00	0,00	0,00	0,00	0,00	0,00	0,00
Resgate de Títulos do Tesouro	0,00	0,00	0,00	0,00	0,00	0,00	0,00
Demais Receitas de Capital	5.000,00	5.000,00	0,00	0,00	0,00	0,00	5.000,00

RELATÓRIO RESUMIDO DA EXECUÇÃO ORÇAMENTÁRIA  
BALANÇO ORÇAMENTÁRIO  
ORÇAMENTOS FISCAL E DA SEGURIDADE SOCIAL  
3º bimestre de 2023 (Maio a Junho)

Pag.: 0003

SUBTOTAL DAS RECEITAS (III) = (I + II)	50.000.000,00	50.000.000,00	8.463.122,92	16,93	26.673.523,77	53,35	23.326.476,23
OPERAÇÕES DE CRÉDITO / REFINANCIAMENTO (IV)							
OPERAÇÕES DE CRÉDITO - MERCADO INTERIO							
Mobiliária							
Contratual							
OPERAÇÕES DE CRÉDITO - MERCADO EXTERNO							
Mobiliária							
Contratual							
TOTAL DAS RECEITAS (V) = (III + IV)	50.000.000,00	50.000.000,00	8.463.122,92	16,93	26.673.523,77	53,35	23.326.476,23
DÉFICIT (VI)(1)	-	-	-	-	0,00	-	-
TOTAL COM DÉFICIT (VII) = (V+VI)	50.000.000,00	50.000.000,00	8.463.122,92	16,93	26.673.523,77	53,35	23.326.476,23
SALDOS DE EXERCÍCIOS ANTERIORES	0,00	0,00	-	-	0,00	-	-
Recursos arrecadados em exercícios anteriores - RPPS	0,00	0,00	-	-	-	-	-
Superávit financeiro utilizado para créditos adicionais	-	0,00	-	-	0,00	-	-

DESPESAS ORÇAMENTÁRIAS	DOTAÇÃO	DOTAÇÃO	DESPESAS-EMPENHADAS		SALDO  (g)=(e-f)	DESPESAS-LIQUIDADAS		SALDO  (i)=(e-h)	DESPESAS
	INICIAL	ATUALIZADA				PAGAS ATÉ O			
	(d)	(e)	NO	ATÉ O		BIMESTRE			
			BIMESTRE	BIMESTRE					
				(f)			(h)		(j)
DESPESAS (exceto intr									
orçamentárias)(VIII)	50.000.000,00	50.000.000,00	9.934.603,73	36.659.942,98	13.340.057,02	9.610.655,78	24.337.242,17	25.662.757,83	23.392.806,40
DESPESAS CORRENTES	44.086.495,16	43.755.600,36	9.667.186,04	34.182.659,99	9.572.940,37	9.203.171,56	22.437.380,63	21.318.219,73	21.513.117,06
Pessoal e encargos so	26.765.153,36	27.140.289,95	6.432.494,73	22.921.192,79	4.219.097,16	5.745.837,26	14.428.621,39	12.711.668,56	14.013.911,85
Juros e encargos da d	352.692,00	52.692,00	0,00	0,00	52.692,00	0,00	0,00	52.692,00	0,00
Outras despesas corre	16.968.649,80	16.562.618,41	3.234.691,31	11.261.467,20	5.301.151,21	3.457.334,30	8.008.759,24	8.553.859,17	7.499.205,21
DESPESAS DE CAPITAL	5.763.504,84	6.094.399,64	267.417,69	2.477.282,99	3.617.116,65	407.434,22	1.899.861,54	4.194.538,10	1.879.689,34
Investimentos	4.957.975,84	4.412.566,08	237.417,69	865.290,00	3.547.276,08	158.658,69	780.911,00	3.631.655,08	760.738,80
Amortização de dívida	805.529,00	1.681.833,56	30.000,00	1.611.992,99	69.840,57	248.825,53	1.118.950,54	562.883,02	1.118.950,54
DESPESAS DE CONTRATAÇÃO	150.000.000,00	150.000.000,00	0,00	0,00	150.000.000,00	0,00	0,00	150.000.000,00	0,00

RELATÓRIO RESUMIDO DA EXECUÇÃO ORÇAMENTÁRIA  
BALANÇO ORÇAMENTÁRIO  
ORÇAMENTOS FISCAL E DA SEGURIDADE SOCIAL  
3º bimestre de 2023 (Maio a Junho)

[illegible]

1) O deficit será apurado pela diferença entre a receita realizada e a despesa liquidada nos cinco primeiros bimestres e a despesa empenhada no último bimestre.

[illegible]





Ceará  
Governo Municipal de Abaiara  
Consolidado

RELATÓRIO RESUMIDO DA EXECUÇÃO ORÇAMENTÁRIA  
BALANÇO ORÇAMENTÁRIO  
ORÇAMENTOS FISCAL E DA SEGURIDADE SOCIAL  
3º bimestre de 2023 (Maio a Junho)

Pag.: 0006


[illegible]


RELATÓRIO RESUMIDO DA EXECUÇÃO ORÇAMENTÁRIA  
BALANÇO ORÇAMENTÁRIO  
ORÇAMENTOS FISCAL E DA SEGURIDADE SOCIAL  
3º bimestre de 2023 (Maio a Junho)


Pag.: 0007

DESPESAS INTRA-ORÇAMENTÁRIAS	DOTAÇÃO INICIAL	DOTAÇÃO ATUALIZADA	DESPESAS EMPENHADAS		SALDO  (g)=(e-f)	DESPESAS LIQUIDADAS		SALDO  (i)=(e-h)	DESPESAS PAGAS ATÉ O
	(d)	(e)	NO	ATÉ O		NO	ATÉ O		(j)
			BIMESTRE	BIMESTRE		BIMESTRE	BIMESTRE		
				(f)			(h)		
DESPESAS (intra- orçamentárias)(IX)	0,00	0,00	0,00	0,00	0,00	0,00	0,00	0,00	0,00
DESPESAS CORRENTES	0,00	0,00	0,00	0,00	0,00	0,00	0,00	0,00	0,00
Pessoal e encargos so	0,00	0,00	0,00	0,00	0,00	0,00	0,00	0,00	0,00
Juros e encargos da d	0,00	0,00	0,00	0,00	0,00	0,00	0,00	0,00	0,00
Outras despesas corre	0,00	0,00	0,00	0,00	0,00	0,00	0,00	0,00	0,00
DESPESAS DE CAPITAL	0,00	0,00	0,00	0,00	0,00	0,00	0,00	0,00	0,00
RESERVA DE CONTIGÊNCIA	0,00	0,00	0,00	0,00	0,00	0,00	0,00	0,00	0,00

  
AFONSO TAVARES LEITE  
PREFEITO MUNICIPAL

  
INFOCONT - ASSESSORIA CONTÁBIL MUNICÍPIO  
CONTADOR

  
RAIMUNDO MOREIRA DA SILVA  
ORDENADOR DE DESPESAS

  
FRANSUELDA FERREIRA DOS SANTOS  
CONTROLADORA DO MUNICÍPIO



RELATÓRIO RESUMIDO DA EXECUÇÃO ORÇAMENTÁRIA  
DEMONSTRATIVO DA EXECUÇÃO DAS DESPESAS POR FUNÇÃO/SUBFUNÇÃO  
ORÇAMENTOS FISCAL E DA SEGURIDADE SOCIAL  
3º bimestre de 2023 (Maio a Junho)

Pag.: 0008

RREO - Anexo 2 (LRF, Art.52, inciso II, alínea 'c')

R\$ 1,00

FUNÇÃO / SUBFUNÇÃO	DOTAÇÃO INICIAL	DOTAÇÃO ATUALIZADA (a)	DESPESAS EMPENHADAS			SALDO (c) = (a-b)	DESPESAS LIQUIDADAS			SALDO (e) = (a-d)
			NO BIMESTRE	ATÉ O BIMESTRE (b)	%(b/total) b)		NO BIMESTRE	ATÉ O BIMESTRE (d)	%(d/total) d)	
DESPESAS (EXCETO INTRA-ORÇAMENTARIAS) (I)	50.000.000,00	50.000.000,00	9.934.603,73	36.659.942,98	100,00	13.340.057,02	9.610.655,78	24.337.242,17	100,00	25.662.757,83
LEGISLATIVA	2.166.000,00	2.166.000,00	297.342,00	1.840.256,35	5,02	325.743,65	353.632,08	1.050.276,52	4,32	1.115.723,48
Ação Legislativa	2.166.000,00	2.166.000,00	297.342,00	1.840.256,35	5,02	325.743,65	353.632,08	1.050.276,52	4,32	1.115.723,48
ADMINISTRAÇÃO	6.079.452,00	8.572.924,22	2.547.776,98	7.125.100,77	19,44	1.447.823,45	2.862.695,16	5.425.788,69	22,29	3.147.135,53
Administração Geral	5.208.120,00	5.532.746,12	1.385.452,47	4.335.683,63	11,83	1.197.062,49	1.630.830,02	3.157.897,45	12,98	2.374.848,67
Administração Financeira	721.407,00	2.867.353,10	1.158.324,51	2.699.785,56	7,36	167.567,54	1.211.300,38	2.214.742,71	9,10	652.610,39
Controle Interno	137.425,00	137.425,00	1.100,00	65.231,58	0,18	72.193,42	13.671,20	36.165,76	0,15	101.259,24
Comunicação Social	12.500,00	35.400,00	2.900,00	24.400,00	0,07	11.000,00	6.893,56	16.982,77	0,07	18.417,23
ASSISTÊNCIA SOCIAL	2.994.812,00	2.903.337,00	-9.797,64	2.363.152,27	6,45	540.184,73	398.136,78	1.094.418,54	4,50	1.808.918,46
Assistência à Criança e ao Adolescente	58.518,00	190.118,00	13.690,50	162.379,25	0,44	27.738,75	32.084,06	83.931,12	0,34	106.186,88
Assistência Comunitária	2.733.467,00	2.505.242,00	-49.093,40	2.083.706,02	5,68	421.535,98	330.876,46	918.703,02	3,77	1.586.538,98
Administração Geral	200.827,00	205.977,00	25.605,26	117.067,00	0,32	88.910,00	35.176,26	91.784,40	0,38	114.192,60
Demais Subfunções	2.000,00	2.000,00	0,00	0,00	0,00	2.000,00	0,00	0,00	0,00	2.000,00
SAÚDE	10.052.711,00	11.665.784,00	1.879.185,37	8.293.908,68	22,62	3.371.875,32	1.983.489,49	5.213.639,45	21,42	6.452.144,55
Atenção Básica	5.971.475,00	7.427.513,00	1.351.436,19	5.463.751,31	14,90	1.963.761,69	1.224.472,05	3.297.162,28	13,55	4.130.350,72
Assistência Hospitalar e Ambulatorial	3.239.128,00	3.523.078,00	510.749,18	2.378.508,51	6,49	1.144.569,49	621.180,98	1.544.862,31	6,35	1.978.215,69
Suporte Profilático e Terapêutico	104.913,00	104.913,00	0,00	70.422,00	0,19	34.491,00	15.649,34	39.123,34	0,16	65.789,66
Vigilância Sanitária	705.791,00	578.876,00	17.000,00	381.226,86	1,04	197.649,14	122.187,12	332.491,52	1,37	246.384,48
Vigilância Epidemiológica	31.404,00	31.404,00	0,00	0,00	0,00	31.404,00	0,00	0,00	0,00	31.404,00
TRABALHO	4.000,00	4.000,00	0,00	0,00	0,00	4.000,00	0,00	0,00	0,00	4.000,00
Fomento ao Trabalho	4.000,00	4.000,00	0,00	0,00	0,00	4.000,00	0,00	0,00	0,00	4.000,00
EDUCAÇÃO	20.807.393,65	17.265.857,40	4.853.168,43	12.860.780,96	35,08	4.405.076,44	3.161.843,88	8.687.337,54	35,70	8.578.519,86
Ensino Fundamental	17.490.057,77	13.330.872,35	3.680.978,52	9.721.691,05	26,52	3.609.181,30	2.316.189,10	6.524.939,38	26,81	6.805.932,97
Ensino Superior	8.250,00	8.250,00	6.491,50	6.491,50	0,02	1.758,50	6.491,50	6.491,50	0,03	1.758,50
Educação Infantil	3.111.667,68	3.599.316,85	1.135.698,41	2.941.598,41	8,02	657.718,44	797.591,05	2.080.062,79	8,55	1.519.254,06
Educação de Jovens e Adultos	190.918,20	320.918,20	30.000,00	191.000,00	0,52	129.918,20	41.572,23	75.843,87	0,31	245.074,33
Educação Especial	6.500,00	6.500,00	0,00	0,00	0,00	6.500,00	0,00	0,00	0,00	6.500,00
CULTURA	335.905,00	386.405,00	51.737,27	155.894,39	0,43	230.510,61	70.896,47	121.337,66	0,50	265.067,34
Educação Cultural	335.905,00	386.405,00	51.737,27	155.894,39	0,43	230.510,61	70.896,47	121.337,66	0,50	265.067,34

RELATÓRIO RESUMIDO DA EXECUÇÃO ORÇAMENTÁRIA  
DEMONSTRATIVO DA EXECUÇÃO DAS DESPESAS POR FUNÇÃO/SUBFUNÇÃO  
ORÇAMENTOS FISCAL E DA SEGURIDADE SOCIAL  
3º bimestre de 2023 (Maio a Junho)

R\$ 1,00

DESPESES (INTRA-  
ORÇAMENTARIAS) (II)

FUNÇÃO / SUBFUNÇÃO	DOTAÇÃO INICIAL	DOTAÇÃO ATUALIZADA (a)	DESPESAS EMPENHADAS			SALDO (c) = (a-b)	DESPESAS LIQUIDADAS			SALDO (e) = (a-d)
			NO BIMESTRE	ATÉ O BIMESTRE (b)	%(b/total) b)		NO BIMESTRE	ATÉ O BIMESTRE (d)	%(d/total) d)	
Administração Geral	102.173,00	152.673,00	51.737,27	121.394,39	0,33	31.278,61	69.396,47	97.337,66	0,40	55.335,34
URBANISMO	2.548.676,00	1.772.194,44	272.050,49	716.529,95	1,95	1.055.664,49	173.794,93	569.751,77	2,34	1.202.442,67
Infra-Estrutura Urbana	417.750,00	491.268,44	122.050,49	386.518,44	1,05	104.750,00	122.050,49	386.518,44	1,59	104.750,00
Serviços Urbanos	2.130.926,00	1.280.926,00	150.000,00	330.011,51	0,90	950.914,49	51.744,44	183.233,33	0,75	1.097.692,67
SANEAMENTO	612.228,00	455.519,19	0,00	254.925,04	0,70	200.594,15	59.457,57	210.026,90	0,86	245.492,29
Saneamento Básico Rural	482.228,00	325.519,19	0,00	254.925,04	0,70	70.594,15	59.457,57	210.026,90	0,86	115.492,29
Saneamento Básico Urbano	130.000,00	130.000,00	0,00	0,00	0,00	130.000,00	0,00	0,00	0,00	130.000,00
GESTÃO AMBIENTAL	1.198.764,00	1.102.470,71	0,00	740.730,00	2,02	361.740,71	138.500,44	376.050,85	1,55	726.419,86
Preservação e Conservação	666.000,00	615.956,71	0,00	402.000,00	1,10	213.956,71	66.955,60	200.866,80	0,83	415.089,91
Controle Ambiental	2.000,00	2.000,00	0,00	0,00	0,00	2.000,00	0,00	0,00	0,00	2.000,00
Administração Geral	530.764,00	484.514,00	0,00	338.730,00	0,92	145.784,00	71.544,84	175.184,05	0,72	309.329,95
CIÊNCIA E TECNOLOGIA	2.000,00	2.000,00	0,00	0,00	0,00	2.000,00	0,00	0,00	0,00	2.000,00
Desenvolvimento Tecnológico	2.000,00	2.000,00	0,00	0,00	0,00	2.000,00	0,00	0,00	0,00	2.000,00
AGRICULTURA	869.226,00	813.611,00	28.727,02	310.564,21	0,85	503.046,79	74.777,77	195.084,67	0,80	618.526,33
Abastecimento	79.000,00	79.000,00	0,00	0,00	0,00	79.000,00	0,00	0,00	0,00	79.000,00
Promoção da Produção Agrop	33.634,00	33.634,00	0,00	21.816,00	0,06	11.818,00	7.272,00	14.544,00	0,06	19.090,00
Administração Geral	756.592,00	700.977,00	28.727,02	288.748,21	0,79	412.228,79	67.505,77	180.540,67	0,74	520.436,33
ENERGIA	8.000,00	8.000,00	0,00	0,00	0,00	8.000,00	0,00	0,00	0,00	8.000,00
Conservação e Energia	8.000,00	8.000,00	0,00	0,00	0,00	8.000,00	0,00	0,00	0,00	8.000,00
TRANSPORTE	313.606,35	313.606,35	0,00	0,00	0,00	313.606,35	0,00	0,00	0,00	313.606,35
Transporte Rodoviário	313.606,35	313.606,35	0,00	0,00	0,00	313.606,35	0,00	0,00	0,00	313.606,35
DESPORTO E LAZER	248.420,00	264.484,69	5.850,00	111.348,12	0,30	153.136,57	30.517,44	69.765,69	0,29	194.719,00
Desporto Comunitário	68.000,00	67.000,00	0,00	8.616,00	0,02	58.384,00	3.585,00	8.616,00	0,04	58.384,00
Administração Geral	180.420,00	197.484,69	5.850,00	102.732,12	0,28	94.752,57	26.932,44	61.149,69	0,25	136.335,00
ENCARGOS ESPECIAIS	1.608.806,00	2.153.806,00	8.563,81	1.886.752,24	5,15	267.053,76	302.913,77	1.323.763,89	5,44	830.042,11
Serviço da Dívida Interna	1.127.721,00	1.672.721,00	0,00	1.578.188,43	4,30	94.532,57	237.064,84	1.103.385,29	4,53	569.335,71
Outros Encargos Especiais	481.085,00	481.085,00	8.563,81	308.563,81	0,84	172.521,19	65.848,93	220.378,60	0,91	260.706,40
RESERVA DE CONTINGÊNCIA	150.000,00	150.000,00	0,00	0,00	0,00	150.000,00	0,00	0,00	0,00	150.000,00
DESPESAS (INTRA-ORÇAMENTARIAS) (II)	0,00	0,00	0,00	0,00	0,00	0,00	0,00	0,00	0,00	0,00

RELATÓRIO RESUMIDO DA EXECUÇÃO ORÇAMENTÁRIA  
DEMONSTRATIVO DA EXECUÇÃO DAS DESPESAS POR FUNÇÃO/SUBFUNÇÃO  
ORÇAMENTOS FISCAL E DA SEGURIDADE SOCIAL  
3º bimestre de 2023 (Maio a Junho)

Pag.: 0010

RREO - Anexo 2 (LRF, Art.52, inciso II, alínea 'c')

R\$ 1,00

FUNÇÃO / SUBFUNÇÃO			DESPESAS EMPENHADAS			SALDO  (c) = (a-b)	DESPESAS LIQUIDADAS			SALDO  (e) = (a-d)
	DOTAÇÃO	DOTAÇÃO								
	INICIAL	ATUALIZADA			%				%	
			NO	ATÉ O	[(b/total]		NO	ATÉ O	[(d/total]	
		(a)	BIMESTRE	BIMESTRE (b)	b)		BIMESTRE	BIMESTRE (d)	d)	
TOTAL (III) = (I + II)	50.000.000,00	50.000.000,00	9.934.603,73	36.659.942,98	100,00	13.340.057,02	9.610.655,78	24.337.242,17	100,00	25.662.757,83

FONTE: SISTEMA: Aspec Informática - UNIDADE RESPONSÁVEL: Prefeitura Municipal de Abaiara - DATA DA EMISSÃO: 27/07/2023 - HORA DA EMISSÃO: 13:31:34

RELATÓRIO RESUMIDO DA EXECUÇÃO ORÇAMENTÁRIA  
DEMONSTRATIVO DA EXECUÇÃO DAS DESPESAS POR FUNÇÃO/SUBFUNÇÃO  
ORÇAMENTOS FISCAL E DA SEGURIDADE SOCIAL  
3º bimestre de 2023 (Maio a Junho)

RREO - Anexo 2 (LRF, Art.52, inciso II, alínea 'c')

R\$ 1,00

FUNÇÃO / SUBFUNÇÃO - INTRA	DOTAÇÃO INICIAL	DOTAÇÃO ATUALIZADA  (a)	DESPESAS EMPENHADAS			SALDO  (c) = (a-b)	DESPESAS LIQUIDADAS			SALDO  (e) = (a-d)
			NO BIMESTRE	ATÉ O BIMESTRE (b)	%(b/total) b)		NO BIMESTRE	ATÉ O BIMESTRE (d)	%(d/total) d)	
DESPESAS (INTRA- ORÇAMENTARIAS) (II)	0,00	0,00	0,00	0,00	0,00	0,00	0,00	0,00	0,00	

FONTE: SISTEMA: Aspec Informática - UNIDADE RESPONSÁVEL: Prefeitura Municipal de Abaiara - DATA DA EMISSÃO: 27/07/2023 - HORA DA EMISSÃO: 13:31:34

 AFONSO TAVARES LEITE PREFEITO MUNICIPAL	 INFOCONT - ASSESSORIA CONTÁBIL MUNICIPAL CONTADOR
 RAIMUNDO MOREIRA DA SILVA ORDENADOR DE DESPESAS	 FRANSUELDA FERREIRA DOS SANTOS CONTROLADORA DO MUNICÍPIO

RREO - ANEXO 3 (LRF, Art.53, inciso I)

## 3º bimestre de 2023 (até Junho)

R\$ 1,00

[illegible]

Ceará  
Governo Municipal de Abaiara  
Consolidado

RELATÓRIO RESUMIDO DA EXECUÇÃO ORÇAMENTÁRIA  
DEMONSTRATIVO DA RECEITA CORRENTE LÍQUIDA  
ORÇAMENTOS FISCAL E DA SEGURIDADE SOCIAL  
3º bimestre de 2023 (até Junho)

Pag.: 0013

RREO - ANEXO 3 (LRF, Art.53, inciso I)

R\$ 1,00

RECEITA CORRENTE LÍQUIDA AJUSTADA PARA CÁLCULO DOS LIMITES DE ENDIVIDAMENTO								
(V)=(III-IV)	4.573.039,56	3.724.725,33	3.284.607,16	3.215.928,93	3.937.123,50	5.151.374,85	4.611.271,86	
(-) Transferências obrigatórias da União relativas às emendas de bancada (art. 166, parágrafo 16, da CF) e ao vencimento dos agentes comunitários de saúde e de combate	0,00	0,00	0,00	0,00	0,00	0,00	0,00	
RECEITA CORRENTE LÍQUIDA AJUSTADA PARA CÁLCULO DOS LIMITES DA DESPESA COM PESSOAL								
(VII)=(V-VI)	4.573.039,56	3.724.725,33	3.284.607,16	3.215.928,93	3.937.123,50	5.151.374,85	4.611.271,86	



RELATÓRIO RESUMIDO DA EXECUÇÃO ORÇAMENTÁRIA  
DEMONSTRATIVO DA RECEITA CORRENTE LÍQUIDA  
ORÇAMENTOS FISCAL E DA SEGURIDADE SOCIAL  
3º bimestre de 2023 (até Junho)

Pag.: 0014

RREO - ANEXO 3 (LRF, Art.53, inciso I)

R\$ 1,00

ESPECIFICAÇÃO	EVOLUÇÃO DA RECEITA REALIZADA NOS ÚLTIMOS 12 MESES					TOTAL	PREVISÃO
	Fev/2023	Mar/2023	Abr/2023	Mai/2023	Jun/2023	(ÚLTIMOS 12 MESES)	ATUALIZADA EXERCÍCIO
RECEITAS CORRENTES (I)	4.950.347,71	4.229.252,52	3.999.241,97	4.799.701,21	4.621.038,07	54.132.330,61	53.598.740,65
Impostos, Taxas e Contribuições de Melho	507.868,50	806.687,10	416.201,25	742.636,19	453.869,11	5.247.672,34	1.732.000,00
IPTU	2.589,07	2.825,37	317,87	1.046,67	99,49	45.172,63	2.000,00
ISS	447.777,45	733.413,20	350.545,99	673.685,26	397.921,82	4.148.582,54	655.000,00
ITBI	6.000,00	2.100,00	2.200,00	2.054,00	1.170,00	23.749,00	15.000,00
IRRF	46.896,67	66.409,22	61.179,29	63.706,77	53.903,75	691.315,40	1.030.000,00
Outros Impostos, Taxas e Contribuições	4.605,31	1.939,31	1.958,10	2.143,49	774,05	378.852,77	30.000,00
Contribuições	9.925,10	10.438,40	10.833,53	10.464,51	10.415,59	124.827,88	142.000,00
Receita Patrimonial	45.692,03	60.401,50	52.150,70	62.729,02	55.608,68	611.080,70	371.868,00
Rendimentos de Aplicação Financeira	45.692,03	60.401,50	52.150,70	62.729,02	55.608,68	611.080,70	369.868,00
Outras Receitas Patrimoniais	0,00	0,00	0,00	0,00	0,00	0,00	2.000,00
Receita agropecuária	0,00	0,00	0,00	0,00	0,00	0,00	0,00
Receita industrial	0,00	0,00	0,00	0,00	0,00	0,00	0,00
Receita de serviços	0,00	0,00	0,00	0,00	0,00	0,00	2.000,00
Transferências correntes	4.385.840,05	3.348.350,18	3.518.307,22	3.983.506,42	4.098.135,94	48.094.212,72	51.208.872,65
Cota-parte do FPM	2.360.226,56	1.443.858,86	1.650.781,27	1.835.108,40	1.713.977,48	21.712.690,93	22.570.000,00
Cota-parte do ICMS	528.590,35	510.302,05	545.040,19	573.754,37	569.690,77	6.792.244,21	6.600.000,00
Cota-parte do IPVA	78.362,88	49.980,59	41.223,85	43.490,61	48.126,33	412.626,12	500.000,00
Cota-parte do IRR	0,00	18,78	0,00	0,00	7,14	776,35	1.000,00
Transferências da LC 61/89	1.470,88	1.822,88	1.943,33	1.747,54	2.179,16	20.629,01	20.000,00
Transferências do Fundeb	1.036.209,85	890.802,32	881.390,48	1.050.225,75	1.099.832,69	13.203.922,45	14.957.566,65
Outras transferências correntes	380.979,53	451.564,70	397.928,10	479.179,75	664.322,37	5.951.323,65	6.560.306,00
Outras receitas correntes	1.022,03	3.375,34	1.749,27	365,07	3.008,75	14.536,97	142.000,00
DEDUÇÕES (II)	593.730,09	401.196,62	447.797,72	490.820,20	466.796,16	5.429.973,08	5.624.200,00
Contrib. do servidor para o plano de pr	0,00	0,00	0,00	0,00	0,00	0,00	0,00
Comp. financ. entre regimes de previden	0,00	0,00	0,00	0,00	0,00	0,00	0,00
Rendimentos de aplicações de recursos P	0,00	0,00	0,00	0,00	0,00	0,00	0,00
Ded. de receita para formação do Fundeb	593.730,09	401.196,62	447.797,72	490.820,20	466.796,16	5.429.973,08	5.624.200,00
RECEITA CORRENTE LÍQUIDA (III)=(I-II)	4.356.617,62	3.828.055,90	3.551.444,25	4.308.881,01	4.154.241,91	48.702.357,53	47.974.540,65
(-) Transferências obrigatórias da União							
relativas às emendas individuais (art. 166							
-A, paragrafo 1º, da CF) (IV)	0,00	0,00	0,00	4.310,59	2.773,35	12.129,58	0,00

Ceará  
Governo Municipal de Abaiara  
Consolidado

RELATÓRIO RESUMIDO DA EXECUÇÃO ORÇAMENTÁRIA  
DEMONSTRATIVO DA RECEITA CORRENTE LÍQUIDA  
ORÇAMENTOS FISCAL E DA SEGURIDADE SOCIAL  
3º bimestre de 2023 (até Junho)

Pag.: 0015

RREO - ANEXO 3 (LRF, Art.53, inciso I)

R\$ 1,00

RECEITA CORRENTE LÍQUIDA AJUSTADA PARA CÁLCULO DOS LIMITES DE ENDIVIDAMENTO								
(V)=(III-IV)	4.356.617,62	3.828.055,90	3.551.444,25	4.304.570,42	4.151.468,56	48.690.227,95	47.974.540,65	
(-) Transferências obrigatórias da União relativas às emendas de bancada (art. 166, parágrafo 16, da CF) e ao vencimento dos agentes comunitários de saúde e de combate	0,00	0,00	0,00	0,00	0,00	0,00	326.000,00	
RECEITA CORRENTE LÍQUIDA AJUSTADA PARA CÁLCULO DOS LIMITES DA DESPESA COM PESSOAL								
(VII)=(V-VI)	4.356.617,62	3.828.055,90	3.551.444,25	4.304.570,42	4.151.468,56	48.690.227,95	47.648.540,65	

FONTE: SISTEMA: Aspec Informática - UNIDADE RESPONSÁVEL: Prefeitura Municipal de Abaiara - DATA DA EMISSÃO: 27/07/2023 - HORA DA EMISSÃO: 13:31:34

AFONSO TAVARES LEITE  
PREFEITO MUNICIPAL

INFOCONT - ASSESSORIA CONTÁBIL MUNICIPAL  
CONTADOR

RAIMUNDO MOREIRA DA SILVA  
ORDENADOR DE DESPESAS

FRANSUELDA FERREIRA DOS SANTOS  
CONTROLADORA DO MUNICÍPIO

MUNICIPIO DE ABAIARA/CE – PODER EXECUTIVO  
RELATORIO RESUMIDO DA EXECUÇÃO ORÇAMENTÁRIA  
DEMONSTRATIVO DAS RECEITAS E DESPESAS PREVIDENCIARIAS DO REGIME PROPRIO DOS SERVIDORES PÚBLICOS  
ORÇAMENTO FISCAL E DA SEGURIDADE SOCIAL  
MAIO A JUNHO DE 2023

LRF, ARTIGO 53, INCISO II – ANEXO IV

RECEITAS	PREVISAO INICIAL	PREVISAO ATUALIZADA	RECEITAS REALIZADAS		
			NO BIMESTRE	ATE O BIMESTRE MAIO A JUN 2023	ATE O BIMESTRE MAIO A JUN 2022

NÃO HÁ MOVIMENTO

DESPESAS	PREVISAO INICIAL	PREVISAO ATUALIZADA	DESPESAS REALIZADAS		
			NO BIMESTRE	ATE O BIMESTRE MAIO A JUN 2023	ATE O BIMESTRE MAIO A JUN 2022

NÃO HÁ MOVIMENTO

ESPECIFICAÇÃO	MAIO	JUNHO	PERIODO DE REFERENCIA	
			2023	2022

NÃO HÁ MOVIMENTO

FONTE BALANCETES MENSAIS DA RECEITA, DESPESA E FINANCEIRO

 <b>AFONSO TAVARES LEITE</b> PREFEITO MUNICIPAL	 <b>INFOCONT - ASSESSORIA CONTABIL MUNICIP</b> CONTADOR
 <b>RAIMUNDO MOREIRA DA SILVA</b> ORDENADOR DE DESPESAS	 <b>FRANSUELLA FERREIRA DOS SANTOS</b> CONTROLADORA DO MUNICIPIO



Ceará  
Governo Municipal de Abaiara  
Consolidado

RELATÓRIO RESUMIDO DA EXECUÇÃO ORÇAMENTÁRIA  
DEMONSTRATIVO DOS RESULTADOS PRIMÁRIO E NOMINAL  
ORÇAMENTOS FISCAL E DA SEGURIDADE SOCIAL  
3º bimestre de 2023 (Maio a Junho)

Pag.: 0016

RREO - ANEXO 6 (LRF, Art 53, inciso III)

R\$ 1,00

ACIMA DA LINHA			
RECEITAS PRIMÁRIAS	PREVISÃO ATUALIZADA	RECEITAS REALIZADAS ATÉ O BIMESTRE (a)	
RECEITAS CORRENTES (EXCETO FONTES RPPS) (I)	47.974.540,65	24.815.558,19	
Impostos, taxas e contribuições de melhoria	1.732.000,00	3.470.416,49	
IPTU	2.000,00	26.610,94	
ISS	655.000,00	3.018.627,64	
ITBI	15.000,00	14.024,00	
IRRF	1.030.000,00	393.346,74	
Outros impostos, taxas e contribuições de melhoria	30.000,00	17.807,17	
Contribuições	142.000,00	63.456,06	
Receita patrimonial	371.868,00	326.128,78	
Aplicações financeiras (II)	369.868,00	326.128,78	
Outras receitas patrimoniais	2.000,00	0,00	
Transferências correntes	45.584.672,65	20.944.480,52	
Cota-parte do FPM	18.370.000,00	8.459.248,03	
Cota-parte do ICMS	5.280.000,00	2.691.246,02	
Cota-parte do IPVA	400.000,00	287.464,39	
Cota Parte do ITR	800,00	20,75	
Transferências da LC-61/1989	16.000,00	8.981,11	
Transferências do Fundeb	14.957.566,65	6.795.542,14	
Outras transferências correntes	6.560.306,00	2.701.978,08	
Demais receitas correntes	144.000,00	11.076,34	
Outras receitas financeiras (III)	0,00	0,00	
Receitas correntes restantes	144.000,00	11.076,34	
RECEITAS PRIMÁRIAS CORRENTES (EXCETO FONTES RPPS) (IV)=(I-II-III)	47.604.672,65	24.489.429,41	
RECEITAS PRIMÁRIAS CORRENTES (COM FONTES RPPS) (V)	0,00	0,00	
RECEITAS NÃO PRIMÁRIAS CORRENTES (COM FONTES RPPS) (VI)	0,00	0,00	
RECEITAS DE CAPITAL (EXCETO FONTES RPPS) (VII)	2.025.459,35	1.857.965,58	
Operações de crédito (VIII)	5.000,00	0,00	
Amortização de empréstimos (IX)	0,00	0,00	
Alienação de bens	2.000,00	0,00	
Receitas de alienação de investimentos financeiros (X)	0,00	0,00	

RELATÓRIO RESUMIDO DA EXECUÇÃO ORÇAMENTÁRIA  
DEMONSTRATIVO DOS RESULTADOS PRIMÁRIO E NOMINAL  
ORÇAMENTOS FISCAL E DA SEGURIDADE SOCIAL  
3º bimestre de 2023 (Maio a Junho)

Pag.: 0017

Receitas de alienação de investimentos permanentes (XI)	0,00	0,00
Outras alienação de bens	2.000,00	0,00
Transferências de capital	2.013.459,35	1.857.965,58
Convênios	1.076.106,35	1.000.000,00
Outras transferências de capital	937.353,00	857.965,58
Outras receitas de capital	5.000,00	0,00
Outras receitas de capital não primárias (XII)	0,00	0,00
Outras receitas de capital primárias	5.000,00	0,00
RECEITAS PRIMÁRIAS DE CAPITAL (EXCETO FONTES RPPS)(XIII)= (VII-(V		
III+IX+X+XI+XII))	2.020.459,35	1.857.965,58
RECEITAS PRIMÁRIAS DE CAPITAL (COM FONTES RPPS) (XIV)	0,00	0,00
RECEITAS NÃO PRIMÁRIAS DE CAPITAL (COM FONTES RPPS)(XV)	0,00	0,00

RECEITA PRIMÁRIA TOTAL (XVI)= (IV + V + XIII + XIV)	49.625.132,00	26.347.394,99
RECEITA PRIMÁRIA TOTAL (EXCETO FONTES RPPS)(XVII)= (IV + XIII)	49.625.132,00	26.347.394,99

DESPESAS PRIMÁRIAS	DOTAÇÃO ATUALIZADA	ATÉ O BIMESTRE/2023					RESTOS A PAGAR NÃO PROCESSADOS	
		DESPESAS EMPENHADAS	DESPESAS LIQUIDADAS	DESPESAS PAGAS	RESTOS A PAGAR PROCESSADOS PAGOS		LIQUIDADOS	PAGOS
				(a)	(b)			(c)
DESPESAS CORRENTES (EXCETO FONTES RPPS)(XVIII)	43.755.600,36	34.182.659,99	22.437.380,63	21.513.117,06	2.103.288,16		115.200,00	51.200,00
Pessoal e encargos sociais	27.140.289,95	22.921.192,79	14.428.621,39	14.013.911,85	1.340.831,49		0,00	0,00
Juros e encargos da dívida (XIX)	52.692,00	0,00	0,00	0,00	0,00		0,00	0,00
Outras despesas correntes	16.562.618,41	11.261.467,20	8.008.759,24	7.499.205,21	762.456,67		115.200,00	51.200,00
DESPESAS PRIMÁRIAS CORRENTES (EXCETO FONTES RPPS)(XX)= (XVIII - X								
IX)	43.702.908,36	34.182.659,99	22.437.380,63	21.513.117,06	2.103.288,16		115.200,00	51.200,00
DESPESAS PRIMÁRIAS CORRENTES (COM FONTES RPPS)(XXI)	0,00	0,00	0,00	0,00	0,00		0,00	0,00
DESPESAS NÃO PRIMÁRIAS CORRENTES (COM FONTES RPPS)(XXII)	0,00	0,00	0,00	0,00	0,00		0,00	0,00
DESPESAS DE CAPITAL (EXCETO FONTES RPPS)(XXIII)	6.094.395,64	2.477.282,99	1.899.861,54	1.879.689,34	147.734,02		1.217.618,34	1.217.618,34
Investimentos	4.412.566,08	865.290,00	780.911,00	760.738,80	147.734,02		1.217.618,34	1.217.618,34
Inversões financeiras	0,00	0,00	0,00	0,00	0,00		0,00	0,00
Concessão de empréstimos e financiamentos (XXIV)	0,00	0,00	0,00	0,00	0,00		0,00	0,00
Aquisição de título de capital já integralizado (XXV)	0,00	0,00	0,00	0,00	0,00		0,00	0,00
Aquisição de título de crédito (XXVI)	0,00	0,00	0,00	0,00	0,00		0,00	0,00
Outras despesas de capital	0,00	0,00	0,00	0,00	0,00		0,00	0,00

RELATÓRIO RESUMIDO DA EXECUÇÃO ORÇAMENTÁRIA  
DEMONSTRATIVO DOS RESULTADOS PRIMÁRIO E NOMINAL  
ORÇAMENTOS FISCAL E DA SEGURIDADE SOCIAL  
3º bimestre de 2023 (Maio a Junho)

Pag.: 0018

Amortização de dívida (XXVII)	1.681.833,56	1.611.992,99	1.118.950,54	1.118.950,54	0,00	0,00	0,00
DESPESAS PRIMÁRIAS DE CAPITAL (EXCETO FONTES RPPS) (XXVIII) = XXII							
I - (XXIV + XXV + XXVI + XXVII)	4.412.566,08	865.290,00	780.911,00	760.738,80	147.734,02	1.217.618,34	1.217.618,34
RESERVA DE CONTINGÊNCIA (XXIX)	150.000,00	0,00	0,00	0,00	0,00	0,00	0,00
DESPESAS PRIMÁRIAS DE CAPITAL (COM FONTES RPPS) (XXX)	0,00	0,00	0,00	0,00	0,00	0,00	0,00
DESPESAS NÃO PRIMÁRIAS CORRENTES (COM FONTES RPPS) (XXXI)	0,00	0,00	0,00	0,00	0,00	0,00	0,00
DESPESA PRIMÁRIA TOTAL (XXXII)=(XX + XXI + XXVIII + XXIX + XXX)	48.265.474,44	35.047.949,99	23.218.291,63	22.273.855,86	2.251.022,18	1.332.818,34	1.268.818,34
DESPESA PRIMÁRIA TOTAL (EXCETO FONTES RPPS) (XXXIII)=(XX + XXVIII + XXIX)	48.265.474,44	35.047.949,99	23.218.291,63	22.273.855,86	2.251.022,18	1.332.818,34	1.268.818,34
RESULTADO PRIMÁRIO (COM RPPS) - Acima da linha (XXXIV) = [XVIIa-(X XXIIa + XXXIIb + XXXIIc)]				553.698,61			
RESULTADO PRIMÁRIO (SEM RPPS) - Acima da linha (XXXV) = [XVIIa-(X XXXIIa + XXXIIb + XXXIIc)]				553.698,61			

META FISCAL PARA O RESULTADO PRIMÁRIO	VALOR CORRENTE
Meta fixada no Anexo de Metas Fiscais da LDO para o exercício de referência	0,00

JUROS NOMINAIS	ATÉ O BIMESTRE/2023
	VALOR CORRENTE
Juros, Encargos e Variações Monetárias Ativos (Exceto RPPS) (XXXVI)	326.128,78
Juros, Encargos e variações Monetárias Passivos (Exceto RPPS) (XXXVII)	0,00
RESULTADO NOMINAL (SEM RPPS) - Acima da linha (XXXVIII) = XXXV + (XXXVI - XXXVII)	879.827,39
ABAIXO DA LINHA	

CÁLCULO DO RESULTADO NOMINAL

SALDO

EM 31 DE DEZEMBRO DE 2023, ATÉ O BIMESTRE



RELATÓRIO RESUMIDO DA EXECUÇÃO ORÇAMENTÁRIA  
DEMONSTRATIVO DOS RESULTADOS PRIMÁRIO E NOMINAL  
ORÇAMENTOS FISCAL E DA SEGURIDADE SOCIAL  
3º bimestre de 2023 (Maio a Junho)

Pag.: 0019

	(a)	(b)
DÍVIDA CONSOLIDADA (XXXIX)	15.844.874,59	14.725.924,05
DEDUÇÕES (XL)	3.294.842,98	5.156.648,80
Disponibilidade de caixa	3.294.839,53	5.156.645,35
Disponibilidade de caixa bruta	6.376.190,51	6.008.928,78
(-) Restos a pagar processados (XLI)	2.839.460,10	652.437,92
(-) Depósitos Restituíveis e Valores Vinculados	241.890,88	199.845,51
Demais haveres financeiros	3,45	3,45
DÍVIDA CONSOLIDADA LÍQUIDA (XLII)=(XXXIX-XL)	12.550.031,61	9.569.275,25
RESULTADO NOMINAL (SEM RPPS) - Abaixo da linha (XLIII) = (XLIIa - XLIIb)	-	2.980.756,36
META FISCAL PARA O RESULTADO NOMINAL		VALOR CORRENTE
Meta fixada no Anexo de Metas Fiscais da LDO para o exercício de referência	-	0,00
AJUSTE METODOLÓGICO		ATÉ O BIMESTRE/2023
VARIAÇÃO SALDO RPP = (XLIV) = (XLIIa - XLIIb)	-	2.187.022,18
RECEITA DE ALIENAÇÃO DE INVESTIMENTOS PERMANENTES (XLV)=(XI)	-	0,00
VARIAÇÃO CAMBIAL (XLVI)	-	0,00
VARIAÇÃO DO SALDO DE PRECATÓRIOS INTEGRANTES DA DC (XLVII)	-	0,00
VARIAÇÃO DO SALDO DAS DEMAIS OBRIGAÇÕES INTEGRANTES DA DC (XLVIII)	-	0,00
OUTROS AJUSTES (XLIX)	-	0,00
RESULTADO NOMINAL (SEM RPPS) AJUSTADO - Abaixo da linha (L) = (XLIII + (XLIV - XLV - XLVI + XLVII + XLVIII) +/- (XLIX))	-	5.167.778,54
RESULTADO PRIMÁRIO (SEM RPPS)- Abaixo da linha (LI) = L - (XXXVI - XXXVII)	-	4.841.649,76
INFORMAÇÕES ADICIONAIS		PREVISÃO ORÇAMENTÁRIA
SALDO DE EXERCÍCIOS ANTERIORES	-	0,00
Recursos arrecadados em exercícios anteriores - RPPS	-	0,00
Superávit financeiro utilizado para abertura e reabertura de créditos adicionais	-	0,00

RELATÓRIO RESUMIDO DA EXECUÇÃO ORÇAMENTÁRIA  
DEMONSTRATIVO DOS RESULTADOS PRIMÁRIO E NOMINAL  
ORÇAMENTOS FISCAL E DA SEGURIDADE SOCIAL  
3º bimestre de 2023 (Maio a Junho)

Pag.: 0020

FONTE: SISTEMA: Aspec Informática - UNIDADE RESPONSÁVEL: Prefeitura Municipal de Abaiara - DATA DA EMISSÃO: 27/07/2023 - HORA DA EMISSÃO: 13:31:34

 _____ AFONSO TAVARES LEITE PREFEITO MUNICIPAL	 _____ INFOCONT - ASSESSORIA CONTÁBIL MUNICIPAL CONTADOR
 _____ RAIMUNDO MOREIRA DA SILVA ORDENADOR DE DESPESAS	 _____ FRANSUELDA FERREIRA DOS SANTOS CONTROLADORA DO MUNICÍPIO

RELATÓRIO RESUMIDO DA EXECUÇÃO ORÇAMENTÁRIA  
DEMONSTRATIVO DOS RESTOS A PAGAR  
POR PODER E ÓRGÃO  
ORÇAMENTOS FISCAL E DA SEGURIDADE SOCIAL  
3º bimestre de 2023 (Maio a Junho)

Pag.: 0021

RREO - ANEXO 7 (LRF, Art. 53, inciso V)

R\$ 1,00

PODER / ÓRGÃO	RESTOS A PAGAR PROCESSADOS E NÃO PROCESSADOS LIQUIDADOS EM EXERCÍCIOS ANTERIORES				
	INSCRITOS		PAGOS	CANCELADOS	SALDO
	EM EXERCÍCIOS ANTERIORES	EM 31 DE DEZ. EXERC. ANTERIOR			
	(a)	(b)			(e) = (a+b)-(c+d)
RESTOS A PAGAR (EXCETO INTRA-ORÇAMENTÁRIO (I))	482.677,94	2.356.782,16	2.251.022,18	0,00	588.437,92
Executivo	482.677,94	2.356.782,16	2.251.022,18	0,00	588.437,92
2018-Secretaria de Administração	7.217,60	0,00	0,00	0,00	7.217,60
2018-Secretaria de Finanças	1.650,00	0,00	0,00	0,00	1.650,00
2018-Secretaria de Obras, Infraest. e Tr	83,04	0,00	0,00	0,00	83,04
2018-Secretaria de Cultura	800,00	0,00	0,00	0,00	800,00
2018-Secretaria de Educação	1.224,82	0,00	0,00	0,00	1.224,82
2018-Fundo Municipal de Educação	15,64	0,00	0,00	0,00	15,64
2018-Fundo Municipal de Saúde	17.043,72	0,00	0,00	0,00	17.043,72
2019-Secretaria de Administração	550,00	0,00	0,00	0,00	550,00
2019-Secretaria de Obras, Infraest. e Tr	2.400,00	0,00	0,00	0,00	2.400,00
2019-Secretaria de Educação	1.149,68	0,00	0,00	0,00	1.149,68
2019-Fundo Municipal de Educação	864,93	0,00	0,00	0,00	864,93
2019-Secretaria de Saúde	98,13	0,00	0,00	0,00	98,13
2019-Fundo Municipal de Saúde	1.800,00	0,00	0,00	0,00	1.800,00
2019-Fundo Mun. de Assistência Social	6.872,50	0,00	0,00	0,00	6.872,50
2020-Gabinete do Prefeito	500,00	0,00	0,00	0,00	500,00
2020-Secretaria de Administração	116.318,38	0,00	0,00	0,00	116.318,38
2020-Secretaria de Finanças	110,96	0,00	0,00	0,00	110,96
2020-Secretaria de Obras, Infraest. e Tr	61.364,10	0,00	0,00	0,00	61.364,10
2020-Secretaria de Educação	13.274,10	0,00	0,00	0,00	13.274,10
2020-Fundo Municipal de Educação	21.049,49	0,00	0,00	0,00	21.049,49
2020-Secretaria de Saúde	0,00	0,00	0,00	0,00	0,00
2020-Fundo Municipal de Saúde	10.970,33	0,00	0,00	0,00	10.970,33
2020-Sec. do trabalho e Assist. Social	0,00	0,00	0,00	0,00	0,00
2020-Fundo Mun. de Assistência Social	2.826,08	0,00	0,00	0,00	2.826,08
2020-Fundo Municipal de Saúde	0,00	0,00	0,00	0,00	0,00

Ceará  
Governo Municipal de Abaiara  
Consolidado

RELATÓRIO RESUMIDO DA EXECUÇÃO ORÇAMENTÁRIA  
DEMONSTRATIVO DOS RESTOS A PAGAR  
POR PODER E ÓRGÃO  
ORÇAMENTOS FISCAL E DA SEGURIDADE SOCIAL  
3º bimestre de 2023 (Maio a Junho)

Pag.: 0022

RREO - ANEXO 7 (LRF, Art. 53, inciso V)

R\$ 1,00

PODER / ÓRGÃO	RESTOS A PAGAR PROCESSADOS E NÃO PROCESSADOS LIQUIDADOS EM EXERCÍCIOS ANTERIORES				
	INSCRITOS		PAGOS	CANCELADOS	SALDO
	EM EXERCÍCIOS ANTERIORES	EM 31 DE DEZ. EXERC. ANTERIOR			
	(a)	(b)			(e) = (a+b)-(c+d)
2020-Secretaria de Esporte e Juventude	500,00	0,00	0,00	0,00	500,00
2021-Gabinete do Prefeito	4.695,60	0,00	0,00	0,00	4.695,60
2021-Secretaria de Administração	4.828,20	0,00	0,00	0,00	4.828,20
2021-Secretaria de Finanças	4.228,20	0,00	0,00	0,00	4.228,20
2021-Secretaria de Obras, Infraest. e Tr	46.429,76	0,00	0,00	0,00	46.429,76
2021-Secretaria de Cultura	0,00	0,00	0,00	0,00	0,00
2021-Secretaria de Educação	29.566,50	0,00	0,00	0,00	29.566,50
2021-Fundo Municipal de Educação	49.680,69	0,00	0,00	0,00	49.680,69
2021-Secretaria de Saúde	906,20	0,00	0,00	0,00	906,20
2021-Fundo Municipal de Saúde	62.891,54	0,00	2.250,00	0,00	60.641,54
2021-Sec. do trabalho e Assist. Social	0,00	0,00	0,00	0,00	0,00
2021-Fundo Mun. de Assistência Social	1.555,40	0,00	0,00	0,00	1.555,40
2021-Secretaria de Agricultura e Meio Am	1.260,00	0,00	0,00	0,00	1.260,00
2021-Fundo Municipal de Meio Ambiente	3.684,45	0,00	0,00	0,00	3.684,45
2021-Secretaria de Esporte e Juventude	1.957,90	0,00	0,00	0,00	1.957,90
2021-Procuradoria Geral do Município	1.512,00	0,00	0,00	0,00	1.512,00
2021-Controladoria Geral do Município	798,00	0,00	0,00	0,00	798,00
2022-Gabinete do Prefeito	0,00	29.542,42	19.252,58	0,00	10.289,84
2022-Secretaria de Administração	0,00	58.283,98	45.632,06	0,00	12.651,92
2022-Secretaria de Finanças	0,00	39.833,94	33.277,57	0,00	6.556,37
2022-Secretaria de Obras, Infraest. e Tr	0,00	70.446,27	46.718,85	0,00	23.727,42
2022-Secretaria de Cultura	0,00	2.235,51	2.235,51	0,00	0,00
2022-Fundo Municipal de Cultura	0,00	1.400,00	1.400,00	0,00	0,00
2022-Secretaria de Educação	0,00	221.134,01	221.134,01	0,00	0,00
2022-Fundo Municipal de Educação	0,00	774.736,89	748.977,67	0,00	25.759,22
2022-Secretaria de Saúde	0,00	75.084,72	56.076,59	0,00	19.008,13
2022-Fundo Municipal de Saúde	0,00	935.811,06	931.820,16	0,00	3.990,90
2022-Sec. do trabalho e Assist. Social	0,00	17.988,20	17.663,20	0,00	325,00
2022-Fundo Mun. de Assistência Social	0,00	58.588,83	58.373,63	0,00	215,20

RELATÓRIO RESUMIDO DA EXECUÇÃO ORÇAMENTÁRIA  
DEMONSTRATIVO DOS RESTOS A PAGAR  
POR PODER E ÓRGÃO  
ORÇAMENTOS FISCAL E DA SEGURIDADE SOCIAL  
3º bimestre de 2023 (Maio a Junho)

Pag.: 0023

RREO - ANEXO 7 (LRF, Art 53, inciso V)

R\$ 1,00

PODER / ÓRGÃO	RESTOS A PAGAR PROCESSADOS E NÃO PROCESSADOS LIQUIDADOS EM EXERCÍCIOS ANTERIORES				
	INSCRITOS		PAGOS	CANCELADOS	SALDO
	EM EXERCÍCIOS	EM 31 DE DEZ.			
	ANTERIORES	EXERC. ANTERIOR			
	(a)	(b)	(c)	(d)	(e) = (a+b)-(c+d)
2022-Secretaria de Agricultura e Meio Am	0,00	13.375,55	10.905,95	0,00	2.469,60
2022-Fundo Municipal de Meio Ambiente	0,00	10.747,53	10.747,53	0,00	0,00
2022-Secretaria de Esporte e Juventude	0,00	32.845,92	32.845,92	0,00	0,00
2022-Procuradoria Geral do Município	0,00	3.942,50	1.947,50	0,00	1.995,00
2022-Controladoria Geral do Município	0,00	863,74	863,46	0,00	0,28
Legislativo	0,00	0,00	0,00	0,00	0,00
RESTOS A PAGAR (INTRA-ORÇAMENTÁRIO (II))	0,00	0,00	0,00	0,00	0,00
TOTAL (III)=(I)+(II)	482.677,94	2.356.782,16	2.251.022,18	0,00	588.437,92

Consolidado

## 3º bimestre de 2023 (Maio a Junho)

[illegible]



RELATÓRIO RESUMIDO DA EXECUÇÃO ORÇAMENTÁRIA  
DEMONSTRATIVO DOS RESTOS A PAGAR  
POR PODER E ÓRGÃO  
ORÇAMENTOS FISCAL E DA SEGURIDADE SOCIAL  
3º bimestre de 2023 (Maio a Junho)

RREO - ANEXO 7 (LRF, Art 53, inciso v)

R\$ 1,00

[illegible]

RELATÓRIO RESUMIDO DA EXECUÇÃO ORÇAMENTÁRIA  
DEMONSTRATIVO DOS RESTOS A PAGAR  
POR PODER E ÓRGÃO  
ORÇAMENTOS FISCAL E DA SEGURIDADE SOCIAL  
3º bimestre de 2023 (Maio a Junho)

Pag.: 0026

RREO - ANEXO 7 (LRF, Art 53, inciso V)

R\$ 1,00

PODER / ÓRGÃO	RESTOS A PAGAR NÃO PROCESSADOS						
	INSCRITOS		LIQUIDADOS	PAGOS	CANCELADOS	SALDO	SALDO TOTAL
	EM EXERCÍCIOS	EM 31 DE DEZ.					
	ANTERIORES	EXERC. ANTERIOR					
	(f)	(g)	(h)	(i)	(j)	(k) = (f+g)-(i+j)	(l) = (e)+(k)
2022-Secretaria de Esporte e Juventude	0,00	600,00	600,00	600,00	0,00	0,00	0,00
2022-Procuradoria Geral do Município	0,00	0,00	0,00	0,00	0,00	0,00	1.995,00
2022-Controladoria Geral do Município	0,00	0,00	0,00	0,00	0,00	0,00	0,28
Legislativo	0,00	0,00	0,00	0,00	0,00	0,00	0,00
RESTOS A PAGAR							
(INTRA-ORÇAMENTÁRIO (II))	0,00	0,00	0,00	0,00	0,00	0,00	0,00
TOTAL (III)=(I)+(II)	332.053,80	1.348.298,34	1.332.818,34	1.268.818,34	0,00	411.533,80	999.971,72

RELATÓRIO RESUMIDO DA EXECUÇÃO ORÇAMENTÁRIA  
 DEMONSTRATIVO DOS RESTOS A PAGAR  
 POR PODER E ÓRGÃO  
 ORÇAMENTOS FISCAL E DA SEGURIDADE SOCIAL  
 3º bimestre de 2023 (Maio a Junho)

Pag.: 0027

RREO - ANEXO 7 (LRF, Art. 53, inciso V)

R\$ 1,00

PODER / ÓRGÃO	RESTOS A PAGAR PROCESSADOS E NÃO PROCESSADOS LIQUIDADOS EM EXERCÍCIOS ANTERIORES				
	INSCRITOS		PAGOS	CANCELADOS	SALDO
	EM EXERCÍCIOS ANTERIORES	EM 31 DE DEZ. EXERC. ANTERIOR			
	(a)	(b)		(d)	(e) = (a+b)-(c+d)
RESTOS A PAGAR (INTRA-ORÇAMENTÁRIO (II))	0,00	0,00	0,00	0,00	0,00

RELATÓRIO RESUMIDO DA EXECUÇÃO ORÇAMENTÁRIA  
DEMONSTRATIVO DOS RESTOS A PAGAR  
POR PODER E ÓRGÃO  
ORÇAMENTOS FISCAL E DA SEGURIDADE SOCIAL  
3º bimestre de 2023 (Maio a Junho)

Pag.: 0028

RREO - ANEXO 7 (LRF, Art. 53, inciso V)

R\$ 1,00


PODER / ÓRGÃO	RESTOS A PAGAR NÃO PROCESSADOS						
	INSCRITOS		LIQUIDADOS	PAGOS	CANCELADOS	SALDO	SALDO TOTAL
	EM EXERCÍCIOS	EM 31 DE DEZ.					
	ANTERIORES	EXERC. ANTERIOR					
	(f)	(g)	(h)	(i)	(j)	(k) = (f+g)-(i+j)	(l) = (e)+(k)
RESTOS A PAGAR							
(INTRA-ORÇAMENTÁRIO (II))	0,00	0,00	0,00	0,00	0,00	0,00	0,00


FDNTE: SISTEMA: Aspec Informática - UNIDADE RESPONSÁVEL: Prefeitura Municipal de Abaiara - DATA DA EMISSÃO: 27/07/2023 - HORA DA EMISSÃO: 10:31:34

NOTAS:

  
AFONSO TAVARES LEITE  
PREFEITO MUNICIPAL

  
INFOCONT ASSESSORIA CONTÁBIL MUNICIPAL  
CONTADOR

  
RAIMUNDO MOREIRA DA SILVA  
ORDENADOR DE DESPESAS

  
FRANSUELDA FERREIRA DOS SANTOS  
CONTROLADORA DO MUNICÍPIO

RELATÓRIO RESUMIDO DA EXECUÇÃO ORÇAMENTÁRIA  
DEMONSTR. DAS RECEITAS E DESPESAS  
COM MANUTENÇÃO E DESENV. DO ENSINO - MDE  
ORÇAMENTOS FISCAL E DA SEGURIDADE SOCIAL  
3º bimestre de 2023 (Maio a Junho)

RREO - ANEXO 8 (LDB, Art.72)

R\$ 1,00

RECEITAS RESULTANTE DE IMPOSTOS (Arts. 212 e 212-A da Constituição Federal)

RECEITA RESULTANTE DE IMPOSTOS (caput do art. 212 da Constituição)	PREVISÃO	RECEITAS REALIZADAS
	ATUALIZADA (a)	Até o bimestre (b)
<b>1 - RECEITAS DE IMPOSTOS</b>		
1.1 - Receita resultante do imposto sobre a propriedade predial e territorial urbana - IPTU	1.702.000,00	3.452.609,32
1.2 - Receita resultante do imposto sobre transmissão inter vivos - ITBI	2.000,00	26.610,94
1.3 - Receita resultante do imposto sobre serviços de qualquer natureza - ISS	15.000,00	14.024,00
1.4 - Receita resultante do imposto de renda retido na fonte - IRRF	655.000,00	3.018.627,64
<b>2 - RECEITA DE TRANSFERÊNCIAS CONSTITUCIONAIS E LEGAIS</b>	1.030.000,00	393.346,74
2.1 - Cota parte do FPM	29.691.000,00	14.308.700,19
2.1.1 - Parcela referente à CF, art. 159, I, alínea b	22.570.000,00	10.574.059,87
2.1.2 - Parcela referente à CF, art. 159, I, alíneas d e e	21.000.000,00	10.574.059,87
2.2 - Cota parte do ICMS	1.570.000,00	0,00
2.3 - Cota parte IPI - Exportação	6.600.000,00	3.363.566,25
2.4 - Cota parte ITR	20.000,00	11.226,39
2.5 - Cota parte IPVA	1.000,00	25,92
2.6 - Cota parte IOF-ouro	500.000,00	359.821,76
2.7 - Compensações financeiras provenientes de impostos e transferências constitucionais	0,00	0,00
	0,00	0,00
<b>3 - TOTAL DA RECEITA RESULTANTE DE IMPOSTOS (1 + 2)</b>	31.393.000,00	17.761.309,51
<b>4 - TOTAL DESTINADO AO FUNDEB - 20% DE ((2.1.1) + (2.2) + (2.3) + (2.4) + (2.5) + (2.7))</b>	5.624.200,00	2.861.739,89
<b>5 - VALOR MÍNIMO A SER APLICADO ALÉM DO VALOR DESTINADO AO FUNDEB - 3% DE ((2.1.1) + (2.2) + (2.3) + (2.4) + (2.5) + (2.7)) + 25% DE ((1.1) + (1.2) + (1.3) + (1.4) + (2.1.2) + (2.6))</b>	2.224.050,00	1.578.587,34

RELATÓRIO RESUMIDO DA EXECUÇÃO ORÇAMENTÁRIA  
DEMONSTR. DAS RECEITAS E DESPESAS  
COM MANUTENÇÃO E DESENV. DO ENSINO - MDE  
ORÇAMENTOS FISCAL E DA SEGURIDADE SOCIAL  
3º bimestre de 2023 (Maio a Junho)

Pag.: 0030

RECEITAS RECEBIDAS DO FUNDEB DO EXERCÍCIO	PREVISÃO	RECEITAS REALIZADAS
	ATUALIZADA	Até o bimestre
	(a)	(b)
6 - RECEITAS RECEBIDAS DO FUNDEB		
6.1 - FUNDEB - Impostos e Transferências de Impostos	15.114.566,85	6.951.891,03
6.1.1 - Principal	8.026.666,87	3.978.105,87
6.1.2 - Rendimentos de aplicação financeira	7.869.666,87	3.821.756,98
6.1.3 - Ressarcimento de Recursos do Fundeb	157.000,00	156.348,89
6.2 - FUNDEB - Complementação da União - VAAF	0,00	0,00
6.2.1 - Principal	3.369.330,90	1.603.139,38
6.2.2 - Rendimentos de aplicação financeira	3.369.330,90	1.603.139,38
6.2.3 - Ressarcimento de Recursos do Fundeb	0,00	0,00
6.3 - FUNDEB - Complementação da União - VAAT	0,00	0,00
6.3.1 - Principal	3.522.008,88	1.370.645,78
6.3.2 - Rendimentos de aplicação financeira	3.522.008,88	1.370.645,78
6.3.3 - Ressarcimento de Recursos do Fundeb	0,00	0,00
6.4 - FUNDEB - Complementação da União - VAAR	0,00	0,00
6.4.1 - Principal	196.560,00	0,00
6.4.2 - Rendimentos de aplicação financeira	196.560,00	0,00
6.4.3 - Ressarcimento de Recursos do Fundeb	0,00	0,00
	0,00	0,00
7 - RESULTADO LÍQUIDO DAS TRANSFERÊNCIAS DO FUNDEB (6.1.1 - d)	2.245.466,87	960.017,09
RECURSOS RECEBIDOS EM EXERCÍCIOS ANTERIORES E NÃO UTILIZADOS (SUPERÁVIT)		VALOR
8 - TOTAL DOS RECURSOS DE SUPERÁVIT		
8.1 - SUPERÁVIT DO EXERCÍCIO IMEDIATAMENTE ANTERIOR		0,00
8.2 - SUPERÁVIT RESIDUAL DE OUTROS EXERCÍCIOS		0,00
		0,00
9 - TOTAL DOS RECURSOS DO FUNDEB DISPONÍVEIS PARA UTILIZAÇÃO (6 + 8)		6.951.891,03



RELATÓRIO RESUMIDO DA EXECUÇÃO ORÇAMENTÁRIA  
DEMONSTR. DAS RECEITAS E DESPESAS  
COM MANUTENÇÃO E DESENV. DO ENSINO - MDE  
ORÇAMENTOS FISCAL E DA SEGURIDADE SOCIAL  
3º bimestre de 2023 (Maio a Junho)

Pag.: 0031

DESPESAS COM RECURSOS DO FUNDEB (Por Área de Atuação)6	DOTAÇÃO ATUALIZADA (c)	DESPESAS EMPENHADAS Até o Bimestre (d)	DESPESAS LIQUIDADAS Até o Bimestre (e)	DESPESAS PAGAS Até o Bimestre (f)
10 - TOTAL DAS DESPESAS COM RECURSOS DO FUNDEB	12.873.021,01	3.961.119,76	2.832.312,54	2.701.498,67
10.1 - PROFISSIONAIS DA EDUCAÇÃO BÁSICA	9.155.244,36	2.892.499,00	2.071.440,68	2.015.264,71
10.1.1 - Educação infantil	2.924.656,22	2.892.499,00	2.071.440,68	2.015.264,71
10.1.2 - Ensino Fundamental	6.038.088,14	0,00	0,00	0,00
10.1.3 - Educação de Jovens e Adultos	192.500,00	0,00	0,00	0,00
10.1.4 - Educação Especial	0,00	0,00	0,00	0,00
10.1.5 - Administração Geral	0,00	0,00	0,00	0,00
10.2 - OUTRAS DESPESAS	3.717.776,65	1.068.620,76	760.871,86	686.233,96
10.2.1 - Educação infantil	585.480,63	49.099,41	8.622,11	0,00
10.2.2 - Ensino Fundamental	3.005.377,82	1.019.521,35	752.249,75	686.233,96
10.2.3 - Educação de Jovens e Adultos	126.918,20	0,00	0,00	0,00
10.2.4 - Educação Especial	0,00	0,00	0,00	0,00
10.2.5 - Administração Geral	0,00	0,00	0,00	0,00
10.2.6 - Transporte (Escolar)	0,00	0,00	0,00	0,00
10.2.7 - Outras	0,00	0,00	0,00	0,00

INDICADORES DO FUNDEB

DESPESAS CUSTEADAS COM RECEITAS DO FUNDEB RECEBIDAS NO EXERCÍCIO	DESPESAS EMPENHADAS Até o Bimestre (d)	DESPESAS LIQUIDADAS Até o Bimestre (e)	DESPESAS PAGAS Até o Bimestre (f)	INSCRITAS EM RESTOS A PAGAR NÃO PROCESSADAS (g)	INSCR. EM RESTOS A PAGAR NÃO PROC. (SEM DISPONIB.DE CAIXA) (7) (h)	DESP. LIQUID/EMPE NHADAS EM VL SUP. RECEITA RECEBIDA NO EXERC. (9) (i)
11 - TOTAL DAS DESPESAS CUSTEADAS COM RECURSOS DO FUNDEB RECEBIDAS NO EXERCÍCIO	10.082.374,47	6.902.915,21	6.662.905,11			3.130.483,44
11.1- Total das despesas custeadas com FUNDEB - impostos e transferências de imp	7.276.474,47	4.832.349,87	4.647.640,40			3.298.368,60
11.2- Total das despesas custeadas com FUNDEB - Complementação da União - VAAF	0,00	0,00	0,00			0,00
11.3- Total das despesas custeadas com FUNDEB - Complementação da União - VAA/T	2.805.900,00	2.070.565,34	2.015.264,71			1.435.254,22
11.4- Total das despesas custeadas com FUNDEB - Complementação da União - VAA/R	0,00	0,00	0,00			0,00
12 - Total das despesas do FUNDEB com profissionais de educação básica	2.892.499,00	2.071.440,68	2.015.264,71			0,00
13 - Total das despesas custeadas com FUNDEB - complementação da União - VAAT aplicadas na educação infantil	2.805.900,00	2.070.565,34	2.015.264,71			0,00

RELATÓRIO RESUMIDO DA EXECUÇÃO ORÇAMENTÁRIA  
DEMONSTR. DAS RECEITAS E DESPESAS  
COM MANUTENÇÃO E DESENV. DO ENSINO - MDE  
ORÇAMENTOS FISCAL E DA SEGURIDADE SOCIAL  
3º bimestre de 2023 (Maio a Junho)

Pag.: 0032

14 - Total das despesas custeadas com FUNDEB - complementação da União - VAAT aplicadas em Despesa de Capital	0,00	0,00	0,00		0,00
---	------	------	------	--	------

INDICADORES - Art.212-A, Inciso XI e Parágrafo 3º - Constituição Federal	VALOR EXIGIDO (j)	VALOR APLICADO (k)	VALOR CONSIDERADO APÓS DEDUÇÕES (l)	% APLICADO (m)
15 - Mínimo de 70% do FUNDEB na Remuneração dos profissionais da educação básica	4.866.323,72	2.071.440,68	2.071.440,68	29,80
16 - Percentual de 50% da Complementação da União ao FUNDEB (VAAT) educação infantil	685.322,89	2.070.565,34	2.070.565,34	151,06
17 - Mínimo de 15% da complementação da União ao FUNDEB - VAAT em Despesas de Capital	205.596,87	0,00	0,00	0,00

INDICADOR - Art.25, Parágrafo 3º - Lei nº 14.113, de 2020 - (Máximo de 10% de Superávit)3	VALOR MÁXIMO PERMITIDO (n)	VALOR NÃO APLICADO (o)	VALOR NÃO APLICADO APÓS AJUSTE (p)	VALOR NÃO APLICADO EXCEDENTE AO MÁXIMO PERMITIDO (q)	% NÃO APLICADO (r)
18 - Total da receita recebida e não aplicada no exercício	695.189,10	48.975,32	48.975,82	0,00	0,70

INDICADOR - Art.25, Parágrafo 3º - Lei nº 14.113, de 2020 - (Aplicação do Superávit de Exercício Anterior)3	VALOR SUPERÁVIT PERMITIDO NO EXERCÍCIO ANTERIOR (s)	VALOR NÃO APLICADO NO EXERCÍCIO ANTERIOR (t)	VALOR SUPERÁVIT APLICADO ATÉ O PRIMEIRO QUADRIMESTRE (u)	VALOR APLICADO APÓS O PRIMEIRO QUADRIMESTRE (v)	VALOR APLICADO ATÉ 1 QUADRIMESTRE QUE INTEGRARÁ O LIMITE CONSTITUCIONAL (x)
19 - Total das Despesas custeadas com Superávit do FUNDEB	0,00	0,00	0,00	0,00	0,00
19.1- Total das despesas custeadas com FUNDEB - impostos e transferências de impostos	0,00	0,00	0,00	0,00	0,00
19.2- Total das Despesas custeadas com FUNDEB - complementação da União (VAAF + VAAT + VAAR)	0,00	0,00	0,00	0,00	0,00

RELATÓRIO RESUMIDO DA EXECUÇÃO ORÇAMENTÁRIA  
DEMONSTR. DAS RECEITAS E DESPESAS  
COM MANUTENÇÃO E DESENV. DO ENSINO - MDE  
ORÇAMENTOS FISCAL E DA SEGURIDADE SOCIAL  
3º bimestre de 2023 (Maio a Junho)

Pag.: 0033

DESPESAS COM MANUTENÇÃO E DESENVOLVIMENTO DO ENSINO - MDE - CUSTEADAS COM RECEITA DE IMPOSTOS (EXCETO FUNDEB)

DESPESAS COM AÇÕES TÍPICAS DE MDE - RECEITAS DE IMPOSTOS - EXCETO FUNDEB	DOTAÇÃO	DESPESAS	DESPESAS	DESPESAS
(Por Área de Atuação)6	ATUALIZADA	EMPENHADAS	LIQUIDADAS	PAGAS
	(c)	Até o Bimestre	Até o Bimestre	Até o Bimestre
		(d)	(e)	(f)
20 - TOTAL DAS DESPESAS COM AÇÕES TÍPICAS DE MDE CUSTEADAS COM RECEITAS DE IMPOSTOS	2.174.896,64	1.944.481,16	951.262,50	911.131,65
20.1 - Educação Infantil	6.000,00	0,00	0,00	0,00
20.2 - Ensino Fundamental	2.168.896,64	1.944.481,16	951.262,50	911.131,65
20.3 - Educação de Jovens e Adultos	0,00	0,00	0,00	0,00
20.4 - Educação Especial	0,00	0,00	0,00	0,00
20.5 - Administração Geral	0,00	0,00	0,00	0,00
20.6 - Transporte (Escolar)	0,00	0,00	0,00	0,00
20.7 - Outras	0,00	0,00	0,00	0,00

DESPESAS COM MANUTENÇÃO E DESENVOLVIMENTO DO ENSINO - MDE - CUSTEADAS COM RECEITA DE IMPOSTOS E COM RECURSOS DO FUNDEB

DESPESAS COM AÇÕES TÍPICAS DE MDE - RECEITAS DE IMPOSTOS E RECURSOS DO FUNDEB	DOTAÇÃO	DESPESAS	DESPESAS	DESPESAS
(Por Área de Atuação)6	ATUALIZADA	EMPENHADAS	LIQUIDADAS	PAGAS
	(c)	Até o Bimestre	Até o Bimestre	Até o Bimestre
		(d)	(e)	(f)
21 - TOTAL DAS DESPESAS COM AÇÕES TÍPICAS DE MDE CUSTEADAS COM RECEITAS DE IMPOSTOS E	15.082.024,95	12.026.855,63	7.854.177,71	7.574.036,76
21.1 - EDUCAÇÃO INFANTIL	3.523.136,85	2.941.598,41	2.080.062,79	2.015.264,71
21.1.1 - Creche	0,00	2.941.598,41	2.080.062,79	2.015.264,71
21.1.2 - Pré-escola	3.523.136,85	0,00	0,00	0,00
21.2 - ENSINO FUNDAMENTAL	11.558.888,10	9.085.257,22	5.774.114,92	5.558.772,05

APURAÇÃO DAS DESPESAS PARA FINS DE LIMITE MÍNIMO CONSTITUCIONAL

	VALOR
22 - (+) TOTAL DAS DESPESAS DE MDE CUSTEADAS COM RECURSOS DE IMPOSTOS = (L20(d ou e))	951.262,50
23 - (+) TOTAL DAS RECEITAS TRANSFERIDAS AO FUNDEB = (L4)	2.861.739,89
24 - (-) RECEITAS DO FUNDEB NÃO UTILIZADAS NO EXERCÍCIO, EM VALOR SUPERIOR A 10% = L(18q)	0,00
25 - (+) VALOR APLICADO ATÉ O PRIMEIRO QUADRIMESTRE QUE INTEGRARÁ O LIMITE CONSTITUCIONAL = L19.1(x)	0,00
26 - (-) RESTOS A PAGAR NÃO PROCESSADOS INSCRITOS NO EXERCÍCIO SEM DISPONIBILIDADE FINANCEIRA DE RECURSOS DE IMPOSTOS4	0,00

RELATÓRIO RESUMIDO DA EXECUÇÃO ORÇAMENTÁRIA  
DEMONSTR. DAS RECEITAS E DESPESAS  
COM MANUTENÇÃO E DESENV. DO ENSINO - MDE  
ORÇAMENTOS FISCAL E DA SEGURIDADE SOCIAL  
3º bimestre de 2023 (Maio a Junho)

Pag.: 0034

27 - (-) CANCELAMENTO, NO EXERCÍCIO, DE RESTOS A PAGAR INSCRITOS COM DISPONIBILIDADE FINANCEIRA DE RECURSOS DE IMPOSTOS VINCULADOS AO ENSINO = (L30.1(af)) + (L30.2(af)))		0,00
28 - TOTAL DAS DESPESAS PARA FINS DE LIMITE ((22 + 23) - (24 + 25 - 26 - 27))		3.813.002,39

APURAÇÃO DO LIMITE MÍNIMO CONSTITUCIONAL(2 e 5)	VALOR EXIGIDO (z)	VALOR APLICADO (aa)	% APLICADO (ab)
29 - APLICAÇÃO EM MDE SOBRE A RECEITA RESULTANTE DE IMPOSTOS	4.440.327,38	3.813.002,39	21,47

RESTOS A PAGAR INSCRITOS EM EXERCÍCIOS ANTERIORES COM DISPONIBILIDADE FINANCEIRA DE RECURSOS DE IMPOSTOS E DO FUNDEB	SALDO INICIAL (ac)	RP LIQUIDADOS (ad)	RP PAGOS (ae)	RP CANCELADOS (af)	SALDO FINAL (ag) = (ac)-(ae)-(af)
30 - RESTOS A PAGAR DE DESPESAS COM MDE	2.326.692,36	1.237.318,34	2.126.580,02	0,00	200.112,34
30.1 - Executadas com recursos de impostos e transferências de impostos	296.391,75	19.700,00	149.189,04	0,00	147.202,71
30.2 - Executadas com recursos do FUNDEB - Impostos	1.800.076,77	1.217.618,34	1.747.167,14	0,00	52.909,63
30.3 - Executadas com recursos do FUNDEB - complementação da União (VAAT + VAAF + VAAR)	230.223,84	0,00	230.223,84	0,00	0,00

OUTRAS INFORMAÇÕES PARA CONTROLE

RECEITAS ADICIONAIS PARA FINANCIAMENTO DO ENSINO	PREVISÃO ATUALIZADA (a)	RECEITAS REALIZADAS Até o bimestre (b)
31 - TOTAL DAS RECEITAS ADICIONAIS PARA FINANCIAMENTO DO ENSINO	1.804.548,00	1.124.621,30
31.1 - RECEITAS DE TRANSFERÊNCIAS DO FNDE (INCLUINDO RENDIMENTOS DE APLICAÇÃO FINANCEIRA)	947.960,00	965.568,50
31.1.1 - Salário-Educação	350.000,00	202.884,31
31.1.2 - PDDE	17.180,00	19.272,21
31.1.3 - PNAE	238.000,00	121.296,38
31.1.4 - PNATE	151.780,00	48.341,53
31.1.5 - Outras transferências do FNDE	191.000,00	573.774,07
31.2 - RECEITAS DE TRANSFERÊNCIAS DE CONVÊNIOS	525.088,00	6.300,74
31.3 - RECEITA DE ROYALTIES DESTINADOS À EDUCAÇÃO	331.500,00	152.752,06
31.4 - RECEITA DE OPERAÇÕES DE CRÉDITO VINCULADAS À EDUCAÇÃO	0,00	0,00
31.5 - OUTRAS RECEITAS PARA FINANCIAMENTO DO ENSINO	0,00	0,00

RELATÓRIO RESUMIDO DA EXECUÇÃO ORÇAMENTÁRIA  
DEMONSTR. DAS RECEITAS E DESPESAS  
COM MANUTENÇÃO E DESENV. DO ENSINO - MDE  
ORÇAMENTOS FISCAL E DA SEGURIDADE SOCIAL  
3º bimestre de 2023 (Maio a Junho)

Pag.: 0035

OUTRAS DESPESAS COM EDUCAÇÃO (Por Área de Atuação)6		DOTAÇÃO	DESPESAS	DESPESAS	DESPESAS
		ATUALIZADA	EMPENHADAS	LIQUIDADAS	PAGAS
			Até o Bimestre	Até o Bimestre	Até o Bimestre
		(c)	(d)	(e)	(f)
32 - TOTAL DAS OUTRAS DESPESAS COM EDUCAÇÃO		2.126.966,22	6.930.793,81	4.879.376,27	4.667.007,84
32.1 - EDUCAÇÃO INFANTIL		70.180,00	0,00	0,00	0,00
32.2 - ENSINO FUNDAMENTAL		2.040.536,22	6.733.302,31	4.797.040,90	4.587.604,97
32.3 - ENSINO MÉDIO		0,00	0,00	0,00	0,00
32.4 - ENSINO SUPERIOR		8.250,00	6.491,50	6.491,50	6.491,50
32.5 - ENSINO PROFISSIONAL		0,00	0,00	0,00	0,00
32.6 - ENSINO DE JOVENS E ADULTOS		1.500,00	191.000,00	75.843,87	72.911,37
32.7 - EDUCAÇÃO ESPECIAL		6.500,00	0,00	0,00	0,00
32.8 - OUTRAS		0,00	0,00	0,00	0,00

TOTAL GERAL DAS DESPESAS COM EDUCAÇÃO		DOTAÇÃO	DESPESAS	DESPESAS	DESPESAS
		ATUALIZADA	EMPENHADAS	LIQUIDADAS	PAGAS
			Até o Bimestre	Até o Bimestre	Até o Bimestre
		(c)	(d)	(e)	(f)
33 - TOTAL GERAL DAS DESPESAS COM EDUCAÇÃO (10 + 20 + 32)		17.265.857,40	12.860.780,96	8.687.337,54	8.304.024,39
33.1 - Despesas Correntes		15.271.384,52	12.447.351,20	8.358.286,74	7.991.383,83
33.1.1 - Pessoal Ativo		11.620.238,59	10.183.934,14	6.678.911,42	6.503.103,54
33.1.2 - Pessoal Inativo		0,00	0,00	0,00	0,00
33.1.3 - Transferências às instituições comunitárias, confessionais ou filantrópicas sem fins lucrativos		13.100,00	0,00	0,00	0,00
33.1.4 - Outras Despesas Correntes		3.638.045,93	2.263.417,06	1.679.375,31	1.488.280,29
33.2 - Despesas de Capital		1.994.472,88	413.429,76	329.050,76	312.640,56
33.2.1 - Transferências às instituições comunitárias, confessionais ou filantrópicas sem fins lucrativos		7.100,00	0,00	0,00	0,00
33.2.2 - Outras Despesas de Capital		1.987.372,88	413.429,76	329.050,76	312.640,56

CONTROLE DA DISPONIBILIDADE FINANCEIRA E CONCILIAÇÃO BANCÁRIA	FUNDEB		SALÁRIO EDUCAÇÃO	
	(ae)		(af)	
34 - DISPONIBILIDADE FINANCEIRA EM 31 DE DEZEMBRO DE 2022	3.520.973,18		0,00	



RELATÓRIO RESUMIDO DA EXECUÇÃO ORÇAMENTÁRIA  
DEMONSTR. DAS RECEITAS E DESPESAS  
COM MANUTENÇÃO E DESENV. DO ENSINO - MDE  
ORÇAMENTOS FISCAL E DA SEGURIDADE SOCIAL  
3º bimestre de 2023 (Maio a Junho)

Pag.: 0036

35 - (+) INGRESSO DE RECURSOS ATÉ O BIMESTRE (orçamentário)		6.951.891,03		202.884,31
36 - (-) PAGAMENTOS EFETUADOS ATÉ O BIMESTRE (orçamentário e restos a pagar)		8.640.296,09		249.750,26
37 - (=) DISPONIBILIDADE FINANCEIRA ATÉ O BIMESTRE		1.832.568,12		-66.865,95
38 - (+) AJUSTES POSITIVOS (RETENÇÕES E OUTROS VALORES EXTRAORÇAMENTÁRIOS)		0,00		0,00
39 - (-) AJUSTES NEGATIVOS (OUTROS VALORES EXTRAORÇAMENTÁRIOS)		0,00		0,00
40 - (=) SALDO FINANCEIRO CONCILIADO(Saldo Bancário)		1.832.568,12		-66.865,95

FONTE: SISTEMA: Aspec Informática - UNIDADE RESPONSÁVEL: Prefeitura Municipal de Abaiara - DATA DA EMISSÃO: 27/07/2023 - HORA DA EMISSÃO: 13:31:35

- 1 Os valores informados devem corresponder ao efetivamente transferido. Os percentuais correspondem ao disposto na legislação.
- 2 Limites mínimos anuais a serem cumpridos no encerramento do exercício.
- 3 Art. 25, parágrafo 3º, Lei 14.113/2020: Até 10% (dez por cento) dos recursos recebidos à conta dos Fundos, inclusive relativos à complementação da União, nos termos do parágrafo 2º do art. 16 desta Lei, poderão ser utilizados no primeiro quadrimestre do exercício imediatamente subsequente, mediante abertura de crédito adicional.
- 4 Os valores referentes à parcela dos Restos a Pagar inscritos sem disponibilidade financeira deverão ser informados somente no RREO do último bimestre do exercício.
- 5 Nos cinco primeiros bimestres do exercício o acompanhamento será feito com base na despesa liquidada. No último bimestre do exercício, o valor deverá corresponder ao total da despesa empenhada.
- 6 As linhas representam áreas de atuação e não correspondem exatamente às subfunções da Função Educação. As despesas classificadas nas demais subfunções típicas e nas subfunções atípicas deverão ser rateadas para essas áreas de atuação.
- 7 Valor inscrito em RPNP sem disponibilidade de caixa, que não será considerado na apuração dos indicadores e limites. Para as linhas 15, 16 e 17, deverá ser comparado o total inscrito em RPNP com a disponibilidade de caixa por fonte de recursos. Para a linha 14, deverá ser verificada a diferença entre a disponibilidade nas Fontes do Fundeb e os RPNP referentes a essas despesas. Para a linha 18, deverá ser verificada a diferença entre as disponibilidades na Fonte VAAT e os RPNP dessas despesas.
- 8 Controle da execução de restos a pagar considerados no cumprimento do limite mínimo dos exercícios anteriores.
- 9 Nesta coluna não devem ser informados valores inferiores a 0 (zero).
- 10 Essa coluna não deve conter percentual superior a 100%. Caso isso ocorra, em razão de valores informados na coluna (i), os percentuais devem ser ajustados para 100%.

AFONSO TAVARES LEITE  
PREFEITO MUNICIPAL

INFOCONT - ASSESSORIA CONTÁBIL MUNICIPAL  
CONTADOR

RAIMUNDO MOREIRA DA SILVA  
ORDENADOR DE DESPESAS

FRANSUELDA FERREIRA DOS SANTOS  
CONTROLADORA DO MUNICÍPIO

Paq.: 0037

RREO - ANEXO XII (LC 141/2012, art.35)

R\$ 1,00

RECEITAS RESULTANTES DE IMPOSTOS E TRANSFERÊNCIAS CONSTITUCIONAIS E LEGAIS	RECEITAS REALIZADAS			
	PREVISÃO	PREVISÃO		
	INICIAL	ATUALIZADA	ATÉ O BIMESTRE	%
		(a)	(b)	(b/a)x100
RECEITA DE IMPOSTOS (I)	1.702.000,00	1.702.000,00	3.452.609,32	202,86
Receita Resultante do Imposto Predial e Territorial Urbano - IPTU	2.000,00	2.000,00	26.610,94	330,55
Receita Resultante do Imposto sobre Transmissão Inter Vivos - ITBI	15.000,00	15.000,00	14.024,00	93,49
Receita Resultante do Imposto sobre Serviços de Qualquer Natureza - ISS	655.000,00	655.000,00	3.018.627,64	460,86
Receita Resultante do Imposto de Renda e Provento de Qualquer Natureza Retido na Fonte - IRRF	1.030.000,00	1.030.000,00	393.346,74	38,19
RECEITAS DE TRANSFERÊNCIAS CONSTITUCIONAIS E LEGAIS (II)	28.121.000,00	28.121.000,00	14.308.700,19	50,88
Cota Parte FPM	21.000.000,00	21.000.000,00	10.574.059,87	50,35
Cota Parte ITR	1.000,00	1.000,00	25,92	2,59
Cota Parte IPVA	500.000,00	500.000,00	359.821,76	71,96
Cota Parte ICMS	6.600.000,00	6.600.000,00	3.363.566,25	50,96
Cota Parte IPI - Exportação	20.000,00	20.000,00	11.226,39	56,13
Outras Transferências Compensações Financeiras Provenientes de Impostos e Transferências Constitucionais	0,00	0,00	0,00	0,00
TOTAL DAS RECEITAS RESULTANTES DE IMPOSTOS E TRANSFERÊNCIAS CONSTITUCIONAIS E LEGAIS (II) = I+II	29.823.000,00	29.823.000,00	17.761.309,51	59,56

[illegible]



RELATÓRIO RESUMIDO DA EXECUÇÃO ORÇAMENTÁRIA  
DEMONSTRATIVO DAS RECEITAS E DESPESAS COM  
AÇÕES E SERVIÇOS PÚBLICOS DE SAÚDE  
ORÇAMENTOS FISCAL E DA SEGURIDADE SOCIAL  
3º bimestre de 2023 (Maio a Junho)

Pag.: 0038

VIGILÂNCIA EPIDEMIOLÓGICA (VIII)		0,00	0,00	0,00	0,00	0,00	0,00	0,00	0,00
Despesas Correntes		0,00	0,00	0,00	0,00	0,00	0,00	0,00	0,00
Despesas de Capital		0,00	0,00	0,00	0,00	0,00	0,00	0,00	0,00
ALIMENTAÇÃO E NUTRIÇÃO (IX)		0,00	0,00	0,00	0,00	0,00	0,00	0,00	0,00
Despesas Correntes		0,00	0,00	0,00	0,00	0,00	0,00	0,00	0,00
Despesas de Capital		0,00	0,00	0,00	0,00	0,00	0,00	0,00	0,00
OUTRAS SUBFUNÇÕES (X)		0,00	0,00	0,00	0,00	0,00	0,00	0,00	0,00
Despesas Correntes		0,00	0,00	0,00	0,00	0,00	0,00	0,00	0,00
Despesas de Capital		0,00	0,00	0,00	0,00	0,00	0,00	0,00	0,00
TOTAL (XI)=(IV+V+VI+VII+VIII+IX+X)		4.454.450,00	6.103.159,92	5.187.843,93	85,00	3.419.197,44	56,02	3.203.173,14	52,48

APURAÇÃO DO CUMPRIMENTO DO LIMITE MÍNIMO PARA APLICAÇÃO EM ASPS

	DESPESAS EMPENHADAS (d)	DESPESAS LIQUIDADAS (e)	DESPESAS PAGAS (f)
Total das Despesas com ASPS (XII)=(XI)	5.187.843,93	3.419.197,44	3.203.173,14
(-) Restos a Pagar Não Processados inscritos indevidamente no exercício sem Disponibilidade Financeira (XIII)	0,00	0,00	0,00
(-) Despesas Custeadas com Recursos Vinculados à Parcela do Percentual Mínimo que não foi Aplicada em Exercícios Anteriores (XIV)	0,00	0,00	0,00
(-) Despesas Custeadas com Disponibilidade de caixa vinculada aos Restos a Pagar Cancelados (XV)	0,00	0,00	0,00
(=) VALOR APLICADO EM ASPS (XVI) = (XII - XIII - XIV - XV)	5.187.843,93	3.419.197,44	3.203.173,14
Despesa Mínima a ser Aplicada em ASPS (XVII) = (III) x 15% (LC 141/2012)			2.664.196,43
Despesa Mínima a ser Aplicada em ASPS (XVII) = (III) x 0,00% (Lei Orgânica Municipal)			0,00
Diferença entre o valor Aplicado e a Despesa Mínima a ser Aplicada (XVIII) = (XVI (d ou e) - XVII)1			755.001,01
Limite não Cumprido (XIX) = (XVIII) (Quando valor for inferior a zero)			0,00
PERCENTUAL DA RECEITA DE IMPOSTOS E TRANSFERÊNCIAS CONSTITUCIONAIS E LEGAIS APLICADO EM ASPS(XVI / III)*100 (mínimo de 15% conforme LC nº 141/2012 ou % da Lei Orgânica Municipal)			19,25

CONTROLE DO VALOR REFERENTE AO PERCENTUAL MÍNIMO NÃO CUMPRIDO EM EXERCÍCIOS ANTERIORES PARA

LIMITE NÃO CUMPRIDO

ESTRUTURA DE IMPOSTOS E TRANSFERÊNCIAS CONSTITUCIONAIS E LEGAIS APLICADO EM ASPS (XVI / III)\*100 (mínimo de 15% conforme LC nº 141/2012 ou % da Lei Orgânica Municipal)

Despesas Custeadas no Exercício de Referência

SALDO FINAL

RELATÓRIO RESUMIDO DA EXECUÇÃO ORÇAMENTÁRIA  
DEMONSTRATIVO DAS RECEITAS E DESPESAS COM  
AÇÕES E SERVIÇOS PÚBLICOS DE SAÚDE  
ORÇAMENTOS FISCAL E DA SEGURIDADE SOCIAL  
3º bimestre de 2023 (Maio a Junho)

Pag.: 0039

	(h)	Empenhadas (i)	Liquidadas (j)	Pagas (k)	(l)=(h-(i ou j))
Diferença de limite não cumprido em 2023	0,00	0,00	0,00	0,00	0,00
Diferença de limite não cumprido em 2022	0,00	0,00	0,00	0,00	0,00
Diferença de limite não cumprido em Exercícios Anteriores	0,00	0,00	0,00	0,00	0,00
TOTAL DA DIFERENÇA DE LIMITE NÃO CUMPRIDO EM EXERCÍCIOS ANTERIORES (xx)	0,00	0,00	0,00	0,00	0,00

EXECUÇÃO DE RESTOS A PAGAR										
EXERCÍCIO DO EMPENHO	Valor Mínimo p/aplicação em ASPs (m)	Valor aplicado em ASPs no exercício (n)	Valor aplicado além do limite mínimo (o)=(n-m) se < 0 então (o) = 0	Total inscrito em RP no exercício (p)	RPNP Inscritos Indevidamente no exercício sem Disponibi- lidade Finan- ceira(q)=(XIIIId) se<0, (r)=0	Valor inscrito em RP considerado no limite (r)=(p-(o+q)) se<0, (r)=0	Total de RP pagos (s)	Total de RP a pagar (t)	Total de RP cancelados ou prescritos (u)	Diferença entre valor aplicado além do limite e o total de RP cancelados (v)=((o+q)-u)
Empenhos de 2023	0,00	0,00	0,00	0,00	0,00	0,00	0,00	0,00	0,00	0,00
Empenhos de 2022	0,00	0,00	0,00	0,00	0,00	0,00	0,00	0,00	0,00	0,00
Empenhos de 2021	0,00	0,00	0,00	0,00	0,00	0,00	0,00	0,00	0,00	0,00
Empenhos de 2020	0,00	0,00	0,00	0,00	0,00	0,00	0,00	0,00	0,00	0,00
Empenhos de 2019 e anteriores	0,00	0,00	0,00	0,00	0,00	0,00	0,00	0,00	0,00	0,00
TOTAL DOS RESTOS A PAGAR CANCELADOS OU PRESCRITOS ATÉ O FINAL DO EXERCÍCIO ATUAL QUE AFETARAM O CUMPRIMENTO DO LIMITE (XXI)							0,00			
TOTAL DOS RESTOS A PAGAR CANCELADOS OU PRESCRITOS ATÉ O FINAL DO EXERCÍCIO ANTERIOR QUE AFETARAM O CUMPRIMENTO DO LIMITE (XXII)							0,00			
TOTAL DOS RESTOS A PAGAR CANCELADOS OU PRESCRITOS NO EXERCÍCIO ATUAL QUE AFETARAM O CUMPRIMENTO DO LIMITE (XXIII) = (XXI - XXII)							0,00			

RELATÓRIO RESUMIDO DA EXECUÇÃO ORÇAMENTÁRIA  
DEMONSTRATIVO DAS RECEITAS E DESPESAS COM  
AÇÕES E SERVIÇOS PÚBLICOS DE SAÚDE  
ORÇAMENTOS FISCAL E DA SEGURIDADE SOCIAL  
3º bimestre de 2023 (Maio a Junho)

Pag.: 0040

CONTROLE DE RESTOS A PAGAR CANCELADOS OU PRESCRITOS CONSIDERADOS PARA FINS DE APLICAÇÃO DA  DISPONIBILIDADE DE CAIXA CONFORME ARTIGO 24 Parágrafo 1º e 2º DA LC 141/2012	LIMITE NÃO CUMPRIDO				
	Despesas Custeadas no Exercício de Referência				SALDO FINAL
	SALDO INICIAL				(não aplicado)1
	(w)	Empenhadas (x)	Liquidadas (y)	Pagas (z)	(ra)=(w-(x ou y))
Restos a pagar cancelados ou prescritos em 2023 a serem compensados (XXIV)	0,00	0,00	0,00	0,00	0,00
Restos a pagar cancelados ou prescritos em 2022 a serem compensados (XXV)	0,00	0,00	0,00	0,00	0,00
Restos a pagar cancelados ou prescritos em exercícios anteriores a serem compensados (XXVI)	0,00	0,00	0,00	0,00	0,00
TOTAL DE RESTOS A PAGAR CANCELADOS OU PRESCRITOS A COMPENSAR (XXVII)	0,00	0,00	0,00	0,00	0,00

RECEITAS ADICIONAIS PARA O FINANCIAMENTO DA SAÚDE NÃO COMPUTADAS NO CÁLCULO DO MÍNIMO	PREVISÃO	PREVISÃO	RECEITAS REALIZADAS	
	INICIAL	ATUALIZADA	ATÉ O BIMESTRE	%
		(c)	(d)	(d/c)*100
RECEITAS DE TRANSFERÊNCIAS PARA A SAÚDE (XXVIII)	4.572.600,00	4.572.600,00	1.775.021,41	38,82
Provenientes da União	4.252.600,00	4.252.600,00	1.775.021,41	41,74
Provenientes do Estado	310.000,00	310.000,00	0,00	0,00
Provenientes de Outros Municípios	10.000,00	10.000,00	0,00	0,00
RECEITAS DE OPERAÇÕES DE CRÉDITO INTERNAS E EXTERNAS VINCULADAS À SAÚDE (XXIX)	0,00	0,00	0,00	0,00
OUTRAS RECEITAS (XXX)	112.500,00	112.500,00	50.917,37	45,26
TOTAL DE RECEITAS ADICIONAIS PARA FINANCIAMENTO DA SAÚDE (XXXI)=(XXVIII+XXIX+XXX)	4.685.100,00	4.685.100,00	1.825.938,78	38,97

DESPESAS COM SAÚDE POR SUBFUNÇÕES E CATEGORIA ECONÔMICA NÃO COMPUTADAS NO CÁLCULO DO MÍNIMO	DOTAÇÃO	DOTAÇÃO	DESPESAS EMPENHADAS		DESPESAS LIQUIDADAS		DESPESAS PAGAS	
	INICIAL	ATUALIZADA						
		(c)	ATÉ O BIMESTRE	%	ATÉ O BIMESTRE	%	ATÉ O BIMESTRE	%
			(d)	(d/c)x100	(e)	(e/c)x100	(f)	(f/c)x100
ATENÇÃO BÁSICA (XXXII)	3.151.457,00	3.130.586,08	1.843.339,89	58,88	1.025.411,26	32,76	936.855,58	29,93
Despesas Correntes	3.058.057,00	3.033.886,08	1.839.577,89	60,63	1.021.149,26	33,68	936.855,58	30,88
Despesas de Capital	93.400,00	96.700,00	3.762,00	3,89	3.762,00	3,89	0,00	0,00
ASSISTÊNCIA HOSPITALAR E AMBULATORIAL (XXXIII)	1.671.118,00	1.744.463,00	734.083,27	42,08	402.260,80	23,06	397.394,88	22,78
Despesas Correntes	1.015.729,00	1.139.074,00	734.083,27	64,45	402.260,80	35,31	397.394,88	34,89
Despesas de Capital	655.389,00	605.389,00	0,00	0,00	0,00	0,00	0,00	0,00
SUPORTE ESPECIALIZADO E TRANSFERÊNCIAS (XXXIV)	30.730,00	30.730,00	0,00	0,00	0,00	0,00	0,00	0,00

RELATÓRIO RESUMIDO DA EXECUÇÃO ORÇAMENTÁRIA  
DEMONSTRATIVO DAS RECEITAS E DESPESAS COM  
AÇÕES E SERVIÇOS PÚBLICOS DE SAÚDE  
ORÇAMENTOS FISCAL E DA SEGURIDADE SOCIAL  
3º bimestre de 2023 (Maio a Junho)

Pag.: 0041

Despesas Correntes		18.120,00		18.120,00		0,00		0,00		0,00		0,00		0,00		0,00		0,00		0,00
Despesas de Capital		2.600,00		2.600,00		0,00		0,00		0,00		0,00		0,00		0,00		0,00		0,00
VIGILÂNCIA SANITÁRIA (XXXV)		382.791,00		252.491,00		197.300,00		78,14		170.078,12		67,36		161.256,56		63,87				
Despesas Correntes		379.991,00		249.691,00		197.300,00		79,02		170.078,12		68,12		161.256,56		64,58				
Despesas de Capital		2.800,00		2.800,00		0,00		0,00		0,00		0,00		0,00		0,00				
VIGILÂNCIA EPIDEMIOLÓGICA (XXXVI)		31.404,00		31.404,00		0,00		0,00		0,00		0,00		0,00		0,00				
Despesas Correntes		21.404,00		21.404,00		0,00		0,00		0,00		0,00		0,00		0,00				
Despesas de Capital		10.000,00		10.000,00		0,00		0,00		0,00		0,00		0,00		0,00				
ALIMENTAÇÃO E NUTRIÇÃO (XXXVII)		0,00		0,00		0,00		0,00		0,00		0,00		0,00		0,00				
Despesas Correntes		0,00		0,00		0,00		0,00		0,00		0,00		0,00		0,00				
Despesas de Capital		0,00		0,00		0,00		0,00		0,00		0,00		0,00		0,00				
OUTRAS SUBFUNÇÕES (XXXVIII)		0,00		0,00		0,00		0,00		0,00		0,00		0,00		0,00				
Despesas Correntes		0,00		0,00		0,00		0,00		0,00		0,00		0,00		0,00				
Despesas de Capital		0,00		0,00		0,00		0,00		0,00		0,00		0,00		0,00				
TOTAL DAS DESPESAS NÃO COMPUTADAS NO CÁLCULO DO MÍNIMO (XXXIX)=(XXXII+XXXIII+XXXIV+XXXV+XXXVI+XXXVII+XXXVIII)		5.257.490,00		5.179.664,08		2.774.723,16		53,57		1.597.950,18		30,85		1.495.507,02		28,87				

DESPESAS TOTAIS COM SAÚDE EXECUTADAS COM RECURSOS PRÓPRIOS E COM RECURSOS TRANSFERIDOS DE OUTROS ENTES	DOTAÇÃO	DOTAÇÃO	DESPESAS EMPENHADAS		DESPESAS LIQUIDADAS		DESPESAS PAGAS	
	INICIAL	ATUALIZADA						
		(c)	ATÉ O BIMESTRE	%	ATÉ O BIMESTRE	%	ATÉ O BIMESTRE	%
			(d)	[(d/c)x100]	(e)	[(e/c)x100]	(f)	[(f/c)x100]
ATENÇÃO BÁSICA (XL)=(IV + XXXII)	5.952.475,00	7.370.009,00	5.405.783,17	73,35	3.239.194,14	43,95	3.062.514,69	41,55
ASSISTÊNCIA HOSPITALAR E AMBULATORIAL (XLI)=(V + XXXIII)	2.917.357,00	3.201.007,00	2.108.517,35	65,87	1.409.720,91	44,04	1.276.754,46	39,89
SUORTE PROFILÁTICO E TERAPÊUTICO (XLII)=(VI + XXXIV)	104.913,00	104.913,00	70.422,00	67,12	39.123,34	37,29	39.123,34	37,29
VIGILÂNCIA SANITÁRIA (XLIII)=(VII + XXXV)	705.791,00	575.491,00	377.844,57	65,66	329.109,23	57,19	320.287,67	55,65
VIGILÂNCIA EPIDEMIOLÓGICA (XLIV)=(VIII + XXXVI)	31.404,00	31.404,00	0,00	0,00	0,00	0,00	0,00	0,00
ALIMENTAÇÃO E NUTRIÇÃO (XLV)=(XIX + XXXVII)	0,00	0,00	0,00	0,00	0,00	0,00	0,00	0,00
OUTRAS SUBFUNÇÕES (XLVI)=(X + XXXVIII)	0,00	0,00	0,00	0,00	0,00	0,00	0,00	0,00
TOTAL DAS DESPESAS COM SAÚDE (XLVII)=(XI + XXXIX)	9.711.940,00	11.282.824,00	7.962.567,09	70,57	5.017.147,62	44,47	4.698.680,16	41,64

FONTE: SISTEMA: Aspec Informática - UNIDADE RESPONSÁVEL: Prefeitura Municipal de Abaiara - DATA DA EMISSÃO: 27/07/2023 - HORA DA EMISSÃO: 13:31:35

Notas:

OS dados são referentes ao bimestre de maio e junho e foram consolidados com base no sistema de gestão.

RELATÓRIO RESUMIDO DA EXECUÇÃO ORÇAMENTÁRIA  
DEMONSTRATIVO DAS RECEITAS E DESPESAS COM  
AÇÕES E SERVIÇOS PÚBLICOS DE SAÚDE  
ORÇAMENTOS FISCAL E DA SEGURIDADE SOCIAL  
3º bimestre de 2023 (Maio a Junho)

No último bimestre do exercício, o valor deverá corresponder ao total da despesa empenhada.

- (2) Até o exercício de 2018, o controle da execução dos restos a pagar considerava apenas os valores dos restos a pagar não processados (regra antiga).  
A partir do exercício de 2019, o controle da execução dos restos a pagar considera os restos a pagar processados e não processados (regra nova).

 _____ AFONSO TAVARES LEITE PREFEITO MUNICIPAL	 _____ INFOCONT - ASSESSORIA CONTÁBIL MUNICIPAL CONTADOR
 _____ RAIMUNDO MOREIRA DA SILVA ORDENADOR DE DESPESAS	 _____ FRANSUELDA FERREIRA DOS SANTOS CONTROLADORA DO MUNICÍPIO

Ceará  
Governo Municipal de Abaiara  
Consolidado

RELATÓRIO RESUMIDO DA EXECUÇÃO ORÇAMENTÁRIA  
DEMONSTRATIVO DAS PARCERIAS PÚBLICO-PRIVADAS  
ORÇAMENTOS FISCAL E DA SEGURIDADE SOCIAL  
3º bimestre de 2023 (Maio a Junho)

Pag.: 0043

RREO - Anexo 13 (Lei no. 11.079 de 30.12.2004, arts 22, 25 e 28.)

R\$ 1,00


IMPACTOS DAS CONTRATAÇÕES DE PPP	SALDO TOTAL EM	SALDO FINAL EM 2028
	31 DE DEZEMBRO DO	
	EXERCÍCIO ANTERIOR	Até o bimestre
TOTAL DE ATIVOS	0,00	0,00
Ativos constituídos pela SPE	0,00	0,00
TOTAL DE PASSIVOS	0,00	0,00
Obrigações decorrentes de ativos constituídos pela SPE	0,00	0,00
Provisões de PPP	0,00	0,00
Outros passivos	0,00	0,00
ATOS POTENCIAIS PASSIVOS	0,00	0,00
Obrigações contratuais	0,00	0,00
Riscos não Provisiionados	0,00	0,00
Garantias concedidas	0,00	0,00
Outros Passivos Contingentes	0,00	0,00

[illegible]


RELATÓRIO RESUMIDO DA EXECUÇÃO ORÇAMENTÁRIA  
DEMONSTRATIVO DAS PARCERIAS PÚBLICO-PRIVADAS  
ORÇAMENTOS FISCAL E DA SEGURIDADE SOCIAL  
3º bimestre de 2023 (Maio a Junho)


Pag.: 0044

FONTE: SISTEMA: Aspec Informática - UNIDADE RESPONSÁVEL: Prefeitura Municipal de Abaiara - DATA DA EMISSÃO: 27/07/2023 - HORA DA EMISSÃO: 13:31:35  
NOTA:

  
AFONSO TAVARES LEITE  
PREFEITO MUNICIPAL

  
INFOCONT - ASSESSORIA CONTÁBIL MUNICIPAL  
CONTADOR

  
RAIMUNDO MOREIRA DA SILVA  
ORDENADOR DE DESPESAS

  
FRANSUELDA FERREIRA DOS SANTOS  
CONTROLADORA DO MUNICÍPIO



Ceará  
Governo Municipal de Abaiara  
Consolidado

RELATÓRIO RESUMIDO DA EXECUÇÃO ORÇAMENTÁRIA  
DEMONSTRATIVO SIMPLIFICADO DO REL. RESUMIDO DA EXECUÇÃO ORÇAMENTÁRIA  
ORÇAMENTOS FISCAL E DA SEGURIDADE SOCIAL  
3º bimestre de 2023 (Maio a Junho)

Pag.: 0045

RREO - Anexo 14 (LRF, Art. 48)

R\$ 1,00

BALANÇO ORÇAMENTÁRIO	Até o Bimestre
RECEITAS	
Previsão Inicial	50.000.000,00
Previsão Atualizada	50.000.000,00
Receitas Realizadas	26.673.523,77
Déficit Orçamentário	0,00
Saldos de Exercícios Anteriores (Utilizados para créditos Adicionais)	0,00
DESPESAS	
Dotação Inicial	50.000.000,00
Dotação Atualizada	50.000.000,00
Despesas Empenhadas	36.659.942,98
Despesas Liquidadas	24.337.242,17
Despesas Pagas	23.392.806,40
Superávit Orçamentário	2.336.281,60
DESPESAS POR FUNÇÃO/SUBFUNÇÃO	Até o Bimestre
Despesas Empenhadas	36.659.942,98
Despesas Liquidadas	24.337.242,17
RECEITA CORRENTE LÍQUIDA - RCL	Até o Bimestre
Receita Corrente Líquida	48.702.357,53
Receita Corrente Líquida Ajustada para Cálculo dos Limites de Endividamento	48.690.227,95
Receita Corrente Líquida Ajustada para Cálculo dos Limites da Despesa com Pessoal	48.690.227,95
RECEITAS E DESPESAS DOS REGIME PRÓPRIO DE PREVIDÊNCIA DOS SERVIDORES	Até o Bimestre
Fundo em Capitalização (PLANO PREVIDENCIÁRIO)	
Receitas Previdenciárias Realizadas	0,00
Despesas Previdenciárias Empenhadas	0,00
Despesas Previdenciárias Liquidadas	0,00
Despesas Previdenciárias Pagas	0,00
Resultado Previdenciário	0,00
Fundo em Repartição (PLANO FINANCEIRO)	
Receitas Previdenciárias Realizadas	0,00

RELATÓRIO RESUMIDO DA EXECUÇÃO ORÇAMENTÁRIA  
 DEMONSTRATIVO SIMPLIFICADO DO REL. RESUMIDO DA EXECUÇÃO ORÇAMENTÁRIA  
 ORÇAMENTOS FISCAL E DA SEGURIDADE SOCIAL  
 3º bimestre de 2023 (Maio a Junho)

Pag.: 0046

Despesas Previdenciárias Empenhada		0,00	
Despesas Previdenciárias Liquidadas		0,00	
Despesas Previdenciárias Pagas		0,00	
Resultado Previdenciário		0,00	

RESULTADOS PRIMÁRIO E NOMINAL	Meta fixada no		Resultado apurado	
	Anexo de Metas		até o bimestre	
	Fiscais da LDO (a)		(b)	% em relação (b/a)
Resultado Primário (sem RPPS) - Acima da linha		0,00	553.698,61	0,00 %
Resultado Nominal (sem RPPS) - Acima da linha		0,00	875.827,39	0,00 %

RESTOS A PAGAR POR PODER E MINISTÉRIO PÚBLICO	Inscrição	Cancelamento Até o Bimestre	Pagamento Até o Bimestre	Saldo a Pagar
RESTOS A PAGAR PROCESSADOS	2.839.460,10	0,00	2.251.022,18	588.437,92
Poder Executivo	2.839.460,10	0,00	2.251.022,18	588.437,92
Poder Legislativo	0,00	0,00	0,00	0,00
Poder Judiciário	0,00	0,00	0,00	0,00
Ministério Público	0,00	0,00	0,00	0,00
Defensoria Pública	0,00	0,00	0,00	0,00
RESTOS A PAGAR NÃO PROCESSADOS	1.680.352,14	0,00	1.258.818,34	411.533,80
Poder Executivo	1.680.352,14	0,00	1.258.818,34	411.533,80
Poder Legislativo	0,00	0,00	0,00	0,00
Poder Judiciário	0,00	0,00	0,00	0,00
Ministério Público	0,00	0,00	0,00	0,00
Defensoria Pública	0,00	0,00	0,00	0,00
TOTAL	4.519.812,24	0,00	3.519.840,52	999.971,72

RELATÓRIO RESUMIDO DA EXECUÇÃO ORÇAMENTÁRIA  
DEMONSTRATIVO SIMPLIFICADO DO REL. RESUMIDO DA EXECUÇÃO ORÇAMENTÁRIA  
ORÇAMENTOS FISCAL E DA SEGURIDADE SOCIAL  
3º bimestre de 2023 (Maio a Junho)

Pag.: 0047

DESPESAS COM MANUTENÇÃO E DESENVOLVIMENTO DO ENSINO	Valor Apurado Até o Bimestre	Limites Constitucionais Anuais	
		% Mínimo a Aplicar no Exercício	% Aplicado Até o Bimestre
Mínimo Anual de < 25% > das Receitas de Impostos na Manutenção e Desenvolvimento do Ensino	3.813.002,39	25%	21,47
Mínimo Anual de 70% do FUNDEB na Remuneração dos Profissionais da Educação Básica	2.071.440,68	70%	29,80
Percentual de 50% da Complementação da União ao FUNDEB (VAAT) na Educação Infantil	2.070.565,34	50%	151,06
Mínimo de 15% da Complementação da União ao FUNDEB (VAAT) em Despesa de Capital	0,00	15%	0,00

RECEITAS DE OPERAÇÕES DE CRÉDITO E DESPESAS DE CAPITAL	Valor Apurado	Saldo
	no Exercício	não realização
Receitas de Operações de Crédito		
Despesa de Capital Líquida		

PROJEÇÃO ATUARIAL DOS REGIMES DE PREVIDÊNCIA	EXERCÍCIO	10o.	20o.	35o.
		EXERCÍCIO	EXERCÍCIO	EXERCÍCIO
Fundo em Capitalização (Plano Previdenciário)				
Receitas Previdenciárias				
Despesas Previdenciárias				
Resultado Previdenciário				
Fundo em Repartição (Plano Financeiro)				
Receitas Previdenciárias				
Despesas Previdenciárias				
Resultado Previdenciário				

RECEITA DA ALIENAÇÃO DE ATIVOS E APLICAÇÃO DOS RECURSOS	Valor Apurado	Saldo
	no Exercício	a Realizar
Receitas da Alienação de Ativos		
Aplicação dos Recursos da Alienação de Ativos		

RELATÓRIO RESUMIDO DA EXECUÇÃO ORÇAMENTÁRIA  
DEMONSTRATIVO SIMPLIFICADO DO REL. RESUMIDO DA EXECUÇÃO ORÇAMENTÁRIA  
ORÇAMENTOS FISCAL E DA SEGURIDADE SOCIAL  
3º bimestre de 2023 (Maio a Junho)

Pag.: 0048

DESPESAS COM AÇÕES E SERVIÇOS PÚBLICOS DE SAÚDE	Limite Constitucional Anual		
	Valor Apurado		
	Até o Bimestre	% Mínimo a Aplicar no Exercício	% Aplicado Até o Bimestre
Despesas com Ações e Serviços Públicos de Saúde executadas com recursos de impostos	3.419.197,44	15,00 %	19,25 %

DESPESAS DE CARÁTER CONTINUADO DERIVADAS DE PPP	Valor Apurado no Exercício Corrente
Total das Despesas Consideradas para o Limite / RCL (%)	

FONTE: SISTEMA: Aspec Informática - UNIDADE RESPONSÁVEL: Prefeitura Municipal de Abaiara - DATA DA EMISSÃO: 27/07/2023 - HORA DA EMISSÃO: 13:31:35

AFONSO TAVARES LEITE  
PREFEITO MUNICIPAL

RAIMUNDO MOREIRA DA SILVA  
ORDENADOR DE DESPESAS

INPOCONT - ASSESSORIA CONTÁBIL MUNICIPAL  
CONTADOR

FRANSUELDA FERREIRA DOS SANTOS  
CONTROLADORA DO MUNICÍPIO