




PREFEITURA
Abaiara

CNPJ: 07.411.531/0001-16

CERTIDÃO DE PUBLICAÇÃO

Para os devidos fins de prova junto ao Tribunal de Contas do Estado do Ceará – TCE, em especial para atendimento das exigências da Instrução Normativa n.º 03/2000 do TCE/CE., **CERTIFICAMOS** que o **Relatório Resumido da Execução Orçamentária - R.R.E.O.**, relativo ao **6º Bimestre de 2022**, foi publicado através do site do município em 30/01/2023, no site: www.abaiara.ce.gov.br, cumprindo assim as determinações da Lei Complementar 101/2000 (Lei de Responsabilidade Fiscal).

Paço da Prefeitura Municipal de ABAIARA/CE., 30 de janeiro de 2023



AFONSO TAVARES LEITE
Prefeito do Município



prefeituradeabaiara
<https://abaiara.ce.gov.br/>



prefeituraabaiara2017@gmail.com



Rua ExpeditoOliveira das Neves
Nº 70, Centro - 63240-000
Abaiara-Ce


RELATÓRIO RESUMIDO DA EXECUÇÃO ORÇAMENTÁRIA
 BALANÇO ORÇAMENTÁRIO
 ORÇAMENTOS FISCAL E DA SEGURIDADE SOCIAL
 6º bimestre de 2022 (Novembro a Dezembro)


Transferências do Exterior	0,00	0,00	0,00	0,00	0,00	0,00	0,00	0,00
Transferências de Pessoas Físicas	0,00	0,00	0,00	0,00	0,00	0,00	0,00	0,00
Transferências Provenientes de Depósitos Não identificados	0,00	0,00	0,00	0,00	0,00	0,00	0,00	0,00
OUTRAS RECEITAS DE CAPITAL	5.000,00	5.000,00	0,00	0,00	0,00	0,00	0,00	5.000,00
Integralização do Capital Social	0,00	0,00	0,00	0,00	0,00	0,00	0,00	0,00
Remuneração das Disponibilidades do Tesouro	0,00	0,00	0,00	0,00	0,00	0,00	0,00	0,00
Resgate de Títulos do Tesouro	0,00	0,00	0,00	0,00	0,00	0,00	0,00	0,00
Demais Receitas de Capital	5.000,00	5.000,00	0,00	0,00	0,00	0,00	0,00	5.000,00
RECEITAS (intra-orçamentárias) (II)	0,00	0,00	0,00	0,00	0,00	0,00	0,00	0,00
SUBTOTAL DAS RECEITAS (III) = (I + II)	41.775.295,00	41.775.295,00	9.419.963,96	22,55	47.274.306,53	113,16	-5.499.011,53	
OPERAÇÕES DE CREDITO / REFINANCIAMENTO (IV)								
OPERAÇÕES DE CRÉDITO - MERCADO INTERNO								
Mobiliária								
Contratual								
OPERAÇÕES DE CRÉDITO - MERCADO EXTERNO								
Mobiliária								
Contratual								
TOTAL DAS RECEITAS (V) = (III + IV)	41.775.295,00	41.775.295,00	9.419.963,96	22,55	47.274.306,53	113,16	-5.499.011,53	
DÉFICIT (VI) (1)	-	-	-	-	0,00	-	-	
TOTAL COM DÉFICIT (VII) = (V+VI)	41.775.295,00	41.775.295,00	9.419.963,96	22,55	47.274.306,53	113,16	-5.499.011,53	
SALDOS DE EXERCÍCIOS ANTERIORES	0,00	0,00	-	-	0,00	-	-	
Recursos arrecadados em exercicios anteriores - RPPS	0,00	0,00	-	-	-	-	-	
Superávit financeiro utilizado para créditos adicionais	-	0,00	-	-	0,00	-	-	


DESPESAS ORÇAMENTÁRIAS	DOTAÇÃO INICIAL	DOTAÇÃO ATUALIZADA	DESPESAS EMPENHADAS	SALDO	DESPESAS LIQUIDADAS	SALDO	DESPESAS PAGAS ATÉ O	INSCRITAS EM RESTOS A PAGAR
------------------------	-----------------	--------------------	---------------------	-------	---------------------	-------	----------------------	-----------------------------


RELATÓRIO RESUMIDO DA EXECUÇÃO ORÇAMENTÁRIA
 BALANÇO ORÇAMENTÁRIO
 ORÇAMENTOS FISCAL E DA SEGURIDADE SOCIAL
 6º bimestre de 2022 (Novembro a Dezembro)

DESPESAS INTRA-ORÇAMENTÁRIAS	DOTAÇÃO INICIAL (d)	DOTAÇÃO ATUALIZADA (e)	DESPESAS EMPENHADAS		SALDO (g)=(e-f)	DESPESAS LIQUIDADAS		SALDO (i)=(e-h)	DESPESAS PAGAS ATÉ O BIMESTRE (j)	INSCRITAS EM RESTOS A PAGAR NÃO PROCESSADOS (k)
			NO BIMESTRE	ATÉ O BIMESTRE (f)		NO BIMESTRE	ATÉ O BIMESTRE (h)			
DESPESAS (intra- orçamentárias) (IX)	0,00	0,00	0,00	0,00	0,00	0,00	0,00	0,00	0,00	0,00
DESPESAS CORRENTES	0,00	0,00	0,00	0,00	0,00	0,00	0,00	0,00	0,00	0,00
Pessoal e encargos so	0,00	0,00	0,00	0,00	0,00	0,00	0,00	0,00	0,00	0,00
Juros e encargos da d	0,00	0,00	0,00	0,00	0,00	0,00	0,00	0,00	0,00	0,00
Outras despesas corre	0,00	0,00	0,00	0,00	0,00	0,00	0,00	0,00	0,00	0,00
DESPESAS DE CAPITAL	0,00	0,00	0,00	0,00	0,00	0,00	0,00	0,00	0,00	0,00


 AFONSO TAVARES LEITE
 PREFEITO MUNICIPAL


 INFOCONT - ASSessoria Contabil Municip
 CONTADOR


 RAIMUNDO MOREIRA DA SILVA
 ORDENADOR DE DESPESAS


 FRANSUELDA FERREIRA DOS SANTOS
 CONTROLADORA DO MUNICIPIO


FUNÇÃO / SUBFUNÇÃO	DOTAÇÃO INICIAL	DOTAÇÃO ATUALIZADA (a)	DESPESAS EMPENHADAS			SALDO (c) = (a-b)	DESPESAS LIQUIDADAS			SALDO (e) = (a-d)	INSCRITAS EM RESTOS A PAGAR NÃO PROCESSADOS (f)
			NO BIMESTRE	ATÉ 0 BIMESTRE (b)	% (b/total b)		NO BIMESTRE	ATÉ 0 BIMESTRE (d)	% (d/total d)		
DESPESAS (EXCETO INTRA-ORÇAMENTARIAS) (I)	41.775.295,00	46.793.669,35	2.909.394,67	44.546.851,41	100,00	2.246.817,94	9.029.698,61	43.198.553,07	100,00	3.595.116,28	1.348.298,34
LEGISLATIVA	1.565.500,00	1.565.500,00	62.113,41	1.565.446,82	3,51	53,18	265.819,11	1.565.446,82	3,62	53,18	0,00
Ação Legislativa	1.565.500,00	1.565.500,00	62.113,41	1.565.446,82	3,51	53,18	265.819,11	1.565.446,82	3,62	53,18	0,00
ADMINISTRAÇÃO	3.828.833,00	6.528.005,55	679.046,78	6.335.416,74	14,22	192.588,81	1.487.123,34	6.276.516,74	14,53	251.488,81	58.900,00
Administração Geral	3.158.451,00	5.461.592,43	480.610,83	5.296.567,43	11,89	165.025,00	1.154.622,02	5.247.667,43	12,15	213.925,00	48.900,00
Administração Financeira	566.529,00	980.497,12	206.182,49	962.374,85	2,16	18.122,27	317.838,82	952.374,85	2,20	28.122,27	10.000,00
Controle Interno	91.353,00	85.916,00	-7.746,54	76.474,46	0,17	9.441,54	14.662,50	76.474,46	0,18	9.441,54	0,00
Comunicação Social	12.500,00	0,00	0,00	0,00	0,00	0,00	0,00	0,00	0,00	0,00	0,00
ASSISTÊNCIA SOCIAL	2.438.760,00	2.364.855,70	-140.482,29	2.044.519,30	4,59	320.336,40	408.294,35	2.033.919,30	4,71	330.936,40	10.600,00
Assistência à Criança e ao	113.307,00	10.838,50	0,00	10.838,50	0,02	0,00	2.400,00	10.838,50	0,03	0,00	0,00
Assistência Comunitária	2.181.201,00	2.172.945,28	-144.137,83	1.853.342,30	4,16	319.602,98	375.270,68	1.853.342,30	4,29	319.602,98	0,00
Administração Geral	142.252,00	181.071,92	3.655,54	180.338,50	0,40	733,42	30.623,67	169.738,50	0,39	11.333,42	10.600,00
Demais Subfunções	2.000,00	0,00	0,00	0,00	0,00	0,00	0,00	0,00	0,00	0,00	0,00
SAÚDE	11.699.701,75	12.275.371,95	-1.097.725,97	10.816.107,75	24,28	1.459.264,20	2.147.161,28	10.792.507,75	24,98	1.482.864,20	23.600,00
Atenção Básica	6.397.014,04	7.891.119,30	-736.960,65	6.898.801,04	15,49	992.318,26	1.333.229,41	6.875.201,04	15,92	1.015.918,26	23.600,00
Assistência Hospitalar e A	4.682.301,71	3.736.455,66	-317.000,39	3.336.649,64	7,49	399.806,02	661.663,63	3.336.649,64	7,72	399.806,02	0,00
Suporte Profilático e Tera	26.600,00	71.423,00	0,00	70.422,00	0,16	1.001,00	15.649,33	70.422,00	0,16	1.001,00	0,00
Vigilância Sanitária	371.924,00	576.373,99	-43.764,93	510.235,07	1,15	66.138,92	136.618,91	510.235,07	1,18	66.138,92	0,00
Vigilância Epidemiológica	221.862,00	0,00	0,00	0,00	0,00	0,00	0,00	0,00	0,00	0,00	0,00
TRABALHO	4.000,00	0,00	0,00	0,00	0,00	0,00	0,00	0,00	0,00	0,00	0,00
Fomento ao Trabalho	4.000,00	0,00	0,00	0,00	0,00	0,00	0,00	0,00	0,00	0,00	0,00
EDUCAÇÃO	15.677.173,25	18.997.476,24	3.220.588,38	18.820.483,18	42,25	176.993,06	4.057.226,92	17.565.884,84	40,66	1.431.591,40	1.254.598,34
Ensino Fundamental	15.076.473,25	16.026.402,04	2.939.784,98	15.849.465,54	35,58	176.936,50	3.296.832,19	14.594.867,20	33,79	1.431.534,84	1.254.598,34
Ensino Superior	14.500,00	0,00	0,00	0,00	0,00	0,00	0,00	0,00	0,00	0,00	0,00
Educação Infantil	561.250,00	2.971.074,20	280.803,40	2.971.017,64	6,67	56,56	760.394,73	2.971.017,64	6,88	56,56	0,00


FUNÇÃO / SUBFUNÇÃO	DOTAÇÃO INICIAL	DOTAÇÃO ATUALIZADA (a)	DESPESAS EMPENHADAS			SALDO (c) = (a-b)	DESPESAS LIQUIDADAS			SALDO (e) = (a-d)	INSCRITAS EM RESTOS A PAGAR NÃO PROCESSADOS (f)
			NO BIMESTRE	ATÉ 0 BIMESTRE (b)	%(b/total b)		NO BIMESTRE	ATÉ 0 BIMESTRE (d)	%(d/total d)		
Educação de Jovens e Adult	14.450,00	0,00	0,00	0,00	0,00	0,00	0,00	0,00	0,00	0,00	0,00
Educação Especial	10.500,00	0,00	0,00	0,00	0,00	0,00	0,00	0,00	0,00	0,00	0,00
CULTURA	168.515,00	254.385,26	-4.672,70	243.894,73	0,55	10.490,53	39.606,18	243.894,73	0,56	10.490,53	0,00
Difusão Cultural	72.250,00	161.030,00	0,00	161.028,18	0,36	1,82	19.433,00	161.028,18	0,37	1,82	0,00
Administração Geral	96.265,00	93.355,26	-4.672,70	82.866,55	0,19	10.488,71	20.173,18	82.866,55	0,19	10.488,71	0,00
URBANISMO	1.503.435,00	1.672.573,00	-23.215,44	1.648.245,53	3,70	24.327,47	52.878,06	1.648.245,53	3,82	24.327,47	0,00
Infra-Estrutura Urbana	440.773,00	274.150,00	-3.729,33	270.413,72	0,61	3.736,28	0,00	270.413,72	0,63	3.736,28	0,00
Serviços Urbanos	1.062.662,00	1.398.423,00	-19.486,11	1.377.831,81	3,09	20.591,19	52.878,06	1.377.831,81	3,19	20.591,19	0,00
SANEAMENTO	1.114.020,00	390.542,00	-3.361,82	387.180,18	0,87	3.361,82	68.803,90	387.180,18	0,90	3.361,82	0,00
Saneamento Básico Rural	158.285,00	390.542,00	-3.361,82	387.180,18	0,87	3.361,82	68.803,90	387.180,18	0,90	3.361,82	0,00
Saneamento Básico Urbano	955.735,00	0,00	0,00	0,00	0,00	0,00	0,00	0,00	0,00	0,00	0,00
GESTÃO AMBIENTAL	736.975,00	767.035,48	17.000,06	755.247,06	1,70	11.788,42	132.240,33	755.247,06	1,75	11.788,42	0,00
Preservação e Conservação	382.000,00	360.000,00	0,00	360.000,00	0,81	0,00	60.000,00	360.000,00	0,83	0,00	0,00
Controle Ambiental	2.000,00	0,00	0,00	0,00	0,00	0,00	0,00	0,00	0,00	0,00	0,00
Administração Geral	352.975,00	407.035,48	17.000,06	395.247,06	0,89	11.788,42	72.240,33	395.247,06	0,91	11.788,42	0,00
Ciência e Tecnologia	2.000,00	0,00	0,00	0,00	0,00	0,00	0,00	0,00	0,00	0,00	0,00
Desenvolvimento Tecnológico	2.000,00	0,00	0,00	0,00	0,00	0,00	0,00	0,00	0,00	0,00	0,00
AGRICULTURA	914.513,00	564.759,71	-8.044,41	542.809,99	1,22	21.949,72	62.730,24	542.809,99	1,26	21.949,72	0,00
Abastecimento	584.000,00	0,00	0,00	0,00	0,00	0,00	0,00	0,00	0,00	0,00	0,00
Promoção da Produção Agrop	48.445,00	12.393,00	0,00	12.393,00	0,03	0,00	0,00	12.393,00	0,03	0,00	0,00
Administração Geral	282.068,00	552.366,71	-8.044,41	530.416,99	1,19	21.949,72	62.730,24	530.416,99	1,23	21.949,72	0,00
ENERGIA	8.000,00	0,00	0,00	0,00	0,00	0,00	0,00	0,00	0,00	0,00	0,00
Conservação e Energia	8.000,00	0,00	0,00	0,00	0,00	0,00	0,00	0,00	0,00	0,00	0,00
TRANSPORTE	25.000,00	32.900,00	31.087,54	31.087,54	0,07	1.812,46	31.087,54	31.087,54	0,07	1.812,46	0,00
Transporte Rodoviário	25.000,00	32.900,00	31.087,54	31.087,54	0,07	1.812,46	31.087,54	31.087,54	0,07	1.812,46	0,00
DESPORTO E LAZER	447.167,00	215.622,46	-12.625,80	202.092,66	0,45	13.529,80	50.530,96	201.492,66	0,47	14.129,80	600,00
Desporto Comunitário	297.500,00	63.724,74	0,00	63.720,74	0,14	4,00	30.996,00	63.720,74	0,15	4,00	0,00
Administração Geral	149.667,00	151.897,72	-12.625,80	138.371,92	0,31	13.525,80	19.534,96	137.771,92	0,32	14.125,80	600,00


FUNÇÃO / SUBFUNÇÃO	DOTAÇÃO INICIAL	DOTAÇÃO ATUALIZADA (a)	DESPESAS EMPENHADAS			SALDO (c) = (a-b)	DESPESAS LIQUIDADAS			SALDO (e) = (a-d)	INSCRITAS EM RESTOS A PAGAR NÃO PROCESSADOS (f)
			NO BIMESTRE	ATÉ 0 BIMESTRE (b)	%(b/total b)		NO BIMESTRE	ATÉ 0 BIMESTRE (d)	%(d/total d)		
ENCARGOS ESPECIAIS	1.509.202,00	1.164.642,00	189.686,93	1.154.319,93	2,59	10.322,07	226.196,40	1.154.319,93	2,67	10.322,07	0,00
Serviço da Dívida Interna	1.156.228,00	712.638,00	89.686,93	702.319,93	1,58	10.318,07	125.845,35	702.319,93	1,63	10.318,07	0,00
Outros Encargos Especiais	352.974,00	452.004,00	100.000,00	452.000,00	1,01	4,00	100.351,05	452.000,00	1,05	4,00	0,00
RESERVA DE CONTINGÊNCIA	132.500,00	0,00	0,00	0,00	0,00	0,00	0,00	0,00	0,00	0,00	0,00
DESPESAS (INTRA- ORÇAMENTARIAS) (II)	0,00	0,00	0,00	0,00	0,00	0,00	0,00	0,00	0,00	0,00	0,00
TOTAL (III) = (I + II)	41.775.295,00	46.793.669,35	2.909.394,67	44.546.851,41	100,00	2.246.817,94	9.029.698,61	43.198.553,07	100,00	3.595.116,28	1.348.298,34


FUNÇÃO / SUBFUNÇÃO - INTRA	DOTAÇÃO INICIAL	DOTAÇÃO ATUALIZADA (a)	DESPESAS EMPENHADAS			SALDO (c) = (a-b)	DESPESAS LIQUIDADAS			SALDO (e) = (a-d)	INSCRITAS EM RESTOS A PAGAR NÃO PROCESSADOS (f)
			NO BIMESTRE	ATÉ 0 BIMESTRE (b)	%(b/total b)		NO BIMESTRE	ATÉ 0 BIMESTRE (d)	%(d/total d)		
DESPESAS (INTRA-ORÇAMENTARIAS) (II)	0,00	0,00	0,00	0,00	0,00	0,00	0,00	0,00	0,00	0,00	

FONTE: SISTEMA: Aspec Informática - UNIDADE RESPONSÁVEL: Prefeitura Municipal de Abaiara - DATA DA EMISSÃO: 30/01/2023 - HORA DA EMISSÃO: 17:21:49


 AFONSO TAVARES LEITE
 PREFEITO MUNICIPAL


 INFOCONT - ASSessorIA CONTABIL MUNICÍP
 CONTADOR


 RAIMUNDO MOREIRA DA SILVA
 ORDENADOR DE DESPESAS


 FRANSUELMA FERREIRA DOS SANTOS
 CONTROLADORA DO MUNICÍPIO

ESPECIFICAÇÃO	EVOLUÇÃO DA RECEITA REALIZADA NOS ÚLTIMOS 12 MESES						
	Jan/2022	Fev/2022	Mar/2022	Abr/2022	Mai/2022	Jun/2022	Jul/2022
RECEITAS CORRENTES (I)	4.382.330,43	4.121.539,13	4.193.635,48	3.692.660,69	4.676.720,23	4.292.836,84	4.972.625,01
Impostos, Taxas e Contribuições de Melhoria	382.178,44	54.490,85	222.063,65	99.440,64	78.137,74	56.888,01	80.325,47
IPTU	0,00	0,00	0,00	0,00	0,00	0,00	0,00
ISS	10.044,79	18.454,74	189.616,88	53.551,21	33.850,18	24.443,57	51.426,40
ITBI	0,00	0,00	300,00	450,00	6.240,00	1.050,00	2.600,00
IRRF	366.787,47	35.267,81	31.816,57	44.590,63	37.427,36	31.168,43	24.604,96
Outros Impostos, Taxas e Contribuições	5.346,18	768,30	330,20	848,80	620,20	226,01	1.694,11
Contribuições	14.816,68	12.309,96	10.648,95	10.650,33	10.854,90	11.548,34	11.941,53
Receita Patrimonial	21.383,69	21.502,60	29.484,03	26.750,25	37.343,77	41.301,46	50.663,04
Rendimentos de Aplicação Financeira	21.383,69	21.502,60	29.484,03	26.750,25	37.343,77	41.301,46	50.663,04
Outras Receitas Patrimoniais	0,00	0,00	0,00	0,00	0,00	0,00	0,00
Receita agropecuária	0,00	0,00	0,00	0,00	0,00	0,00	0,00
Receita industrial	0,00	0,00	0,00	0,00	0,00	0,00	0,00
Receita de serviços	0,00	0,00	0,00	0,00	0,00	0,00	0,00
Transferências correntes	3.963.951,42	4.032.993,32	3.921.342,58	3.549.848,26	4.520.083,77	4.180.934,73	4.829.694,97
Cota-parte do FPM	1.561.533,98	2.179.769,75	1.321.464,88	1.566.403,79	1.742.467,92	1.630.411,26	2.194.430,96
Cota-parte do ICMS	525.999,17	361.674,42	706.965,28	548.826,47	594.477,58	550.751,70	586.698,98
Cota-parte do IPVA	63.568,64	69.706,42	35.449,67	31.571,76	24.822,61	27.953,48	11.321,92
Cota-parte do ITR	0,00	0,00	0,00	0,00	0,00	0,00	0,00
Transferências da LC 87/96	0,00	0,00	0,00	0,00	0,00	0,00	0,00
Transferências da LC 61/89	2.032,61	1.817,49	2.059,03	2.094,08	1.113,29	1.570,75	1.619,05
Transferências do Fundeb	1.433.017,50	961.081,47	966.577,94	1.120.998,55	1.075.233,55	1.057.347,81	1.009.761,58
Outras transferências correntes	377.799,52	458.943,77	888.825,78	279.953,61	1.081.968,82	912.899,73	1.025.862,48
Outras receitas correntes	0,00	242,40	10.096,27	5.971,21	30.300,05	2.164,30	0,00
DEDUÇÕES (II)	430.626,87	522.593,63	413.187,79	429.779,23	472.576,28	442.137,41	399.585,45
Contrib. do servidor para o plano de pr	0,00	0,00	0,00	0,00	0,00	0,00	0,00
Comp. financ. entre regimes de previdên	0,00	0,00	0,00	0,00	0,00	0,00	0,00
Rendimentos de aplicações de recursos P	0,00	0,00	0,00	0,00	0,00	0,00	0,00
Ded. de receita para formação do Fundeb	430.626,87	522.593,63	413.187,79	429.779,23	472.576,28	442.137,41	399.585,45
RECEITA CORRENTE LÍQUIDA (III)=(I-II)	3.951.703,56	3.598.945,50	3.780.447,69	3.262.881,46	4.204.143,95	3.850.699,43	4.573.039,56

RREO - ANEXO 3 (LRF, Art. 53, inciso I)

RS 1,00

(-) Transferências obrigatórias da União relativas às emendas individuais (art. 166-A, parágrafo 1º, da CF) (IV)	0,00	0,00	0,00	0,00	0,00	0,00	0,00
RECEITA CORRENTE LÍQUIDA AJUSTADA PARA CÁLCULO DOS LIMITES DE ENDIVIDAMENTO (V)=(III-IV)	3.951.703,56	3.598.945,50	3.780.447,69	3.262.881,46	4.204.143,95	3.850.699,43	4.573.039,56
(-) Transferências obrigatórias da União relativas às emendas de bancada (art. 166, parágrafo 16, da CF) (VI)	0,00	0,00	0,00	0,00	0,00	0,00	0,00
RECEITA CORRENTE LÍQUIDA AJUSTADA PARA CÁLCULO DOS LIMITES DA DESPESA COM PESSOAL (VII)=(V-VI)	3.951.703,56	3.598.945,50	3.780.447,69	3.262.881,46	4.204.143,95	3.850.699,43	4.573.039,56





ESPECIFICAÇÃO	EVOLUÇÃO DA RECEITA REALIZADA NOS ÚLTIMOS 12 MESES					TOTAL (ÚLTIMOS 12 MESES)	PREVISÃO ATUALIZADA EXERCÍCIO
	Ago/2022	Set/2022	Out/2022	Nov/2022	Dez/2022		
RECEITAS CORRENTES (I)	4.161.792,35	3.664.558,29	3.608.630,96	4.407.983,35	5.639.442,57	51.814.755,33	39.993.495,00
Impostos, Taxas e Contribuições de Melho	479.368,18	164.715,95	149.389,74	304.492,89	638.963,62	2.710.455,18	805.556,00
IPTU	0,00	0,00	0,00	0,00	18.561,69	18.561,69	3.000,00
ISS	63.563,19	126.710,61	58.658,62	263.853,39	565.742,69	1.459.916,27	343.500,00
ITBI	1.120,00	200,00	3.000,00	2.805,00	0,00	17.765,00	11.876,00
IRRF	58.114,86	35.385,61	87.490,99	37.834,50	54.537,74	845.026,93	405.100,00
Outros Impostos, Taxas e Contribuições	356.570,13	2.419,73	240,13	0,00	121,50	369.185,29	42.080,00
Contribuições	11.831,55	10.131,32	8.442,95	8.007,37	11.017,10	132.201,18	180.000,00
Receita Patrimonial	56.982,80	46.934,16	41.510,84	39.798,60	49.062,48	462.717,72	43.972,00
Rendimentos de Aplicação Financeira	56.982,80	46.934,16	41.510,84	39.798,60	49.062,48	462.717,72	40.972,00
Outras Receitas Patrimoniais	0,00	0,00	0,00	0,00	0,00	0,00	3.000,00
Receita agropecuária	0,00	0,00	0,00	0,00	0,00	0,00	0,00
Receita industrial	0,00	0,00	0,00	0,00	0,00	0,00	0,00
Receita de serviços	0,00	0,00	0,00	0,00	0,00	0,00	1.000,00
Transferências correntes	3.613.044,22	3.441.335,79	3.408.968,29	4.054.832,47	4.940.116,57	48.457.146,39	38.799.529,00
Cota-parte do FPM	1.594.372,84	1.468.394,23	1.397.127,45	1.755.934,88	2.728.370,70	21.140.682,64	17.312.536,00
Cota-parte do ICMS	579.882,11	567.525,78	557.864,03	587.203,61	549.503,45	6.717.372,58	4.490.000,00
Cota-parte do IPVA	9.790,56	5.984,60	6.045,26	9.891,44	9.770,58	305.876,94	352.000,00
Cota-parte do ITR	0,00	0,00	737,27	7,19	5,97	750,43	1.000,00
Transferências da LC 87/96	0,00	0,00	0,00	0,00	0,00	0,00	1.000,00
Transferências da LC 61/89	1.289,62	1.701,29	1.736,30	1.262,54	1.793,82	20.089,87	20.000,00
Transferências do Fundeb	1.050.272,50	1.038.698,15	1.049.373,92	1.128.145,90	1.132.128,26	13.022.637,13	9.095.174,00
Outras transferências correntes	377.436,59	359.031,74	396.084,06	572.386,91	518.543,79	7.249.736,80	7.527.819,00
Outras receitas correntes	565,60	1.441,07	319,14	852,02	282,80	52.234,86	163.438,00
DEDUÇÕES (II)	437.067,02	379.951,13	392.702,03	470.859,85	488.067,71	5.279.134,40	4.182.800,00
Contrib. do servidor para o plano de pr	0,00	0,00	0,00	0,00	0,00	0,00	0,00
Comp. financ. entre regimes de previdên	0,00	0,00	0,00	0,00	0,00	0,00	0,00
Rendimentos de aplicações de recursos P	0,00	0,00	0,00	0,00	0,00	0,00	0,00
Ded. de receita para formação do Fundeb	437.067,02	379.951,13	392.702,03	470.859,85	488.067,71	5.279.134,40	4.182.800,00
RECEITA CORRENTE LÍQUIDA (III)=(I-II)	3.724.725,33	3.284.607,16	3.215.928,93	3.937.123,50	5.151.374,86	46.535.620,93	35.810.695,00

RREO - ANEXO 3 (LRF, Art. 53, inciso I)

RS 1,00

(-) Transferências obrigatórias da União relativas às emendas individuais (art. 166-A, parágrafo 1º, da CF) (IV)	0,00	0,00	0,00	0,00	0,00	0,00	0,00
RECEITA CORRENTE LÍQUIDA AJUSTADA PARA CÁLCULO DOS LIMITES DE ENDIVIDAMENTO (V)=(III-IV)	3.724.725,33	3.284.607,16	3.215.928,93	3.937.123,50	5.151.374,86	46.535.620,93	35.810.695,00
(-) Transferências obrigatórias da União relativas às emendas de bancada (art. 166, parágrafo 16, da CF) (VI)	0,00	0,00	0,00	0,00	0,00	0,00	0,00
RECEITA CORRENTE LÍQUIDA AJUSTADA PARA CÁLCULO DOS LIMITES DA DESPESA COM PESSOAL (VII)=(V-VI)	3.724.725,33	3.284.607,16	3.215.928,93	3.937.123,50	5.151.374,86	46.535.620,93	35.810.695,00

FONTE: SISTEMA: Aspec Informática - UNIDADE RESPONSÁVEL: Prefeitura Municipal de Abaiara - DATA DA EMISSÃO: 30/01/2023 - HORA DA EMISSÃO: 17:21:49

 AFONSO TAVARES LEITE PREFEITO MUNICIPAL	 INFOCONT - ASSessorIA CONTABIL MUNICIP CONTADOR
 RAIMUNDO MOREIRA DA SILVA ORDENADOR DE DESPESAS	 FRANSUELDA FERREIRA DOS SANTOS CONTROLADORA DO MUNICIPIO

MUNICIPIO DE ABAIARA/CE – PODER EXECUTIVO
 RELATORIO RESUMIDO DA EXECUÇÃO ORÇAMENTÁRIA
 DEMONSTRATIVO DAS RECEITAS E DESPESAS PREVIDENCIARIAS DO REGIME PROPRIO DOS SERVIDORES PÚBLICOS
 ORÇAMENTO FISCAL E DA SEGURIDADE SOCIAL
 NOVEMBRO A DEZEMBRO DE 2022

LRF, ARTIGO 53, INCISO II – ANEXO IV

RECEITAS	PREVISAO INICIAL	PREVISAO ATUALIZADA	RECEITAS REALIZADAS		
			NO BIMESTRE	ATE O BIMESTRE NOV A DEZ 2022	ATE O BIMESTRE NOV A DEZ 2021

NÃO HÁ MOVIMENTO


DESPESAS	PREVISAO INICIAL	PREVISAO ATUALIZADA	DESPESAS REALIZADAS		
			NO BIMESTRE	ATE O BIMESTRE NOV A DEZ 2022	ATE O BIMESTRE NOV A DEZ 2021


NÃO HÁ MOVIMENTO


ESPECIFICAÇÃO	SETEMBRO	OUTUBRO	PERIODO DE REFERENCIA	
			2022	2021


NÃO HÁ MOVIMENTO

FONTE BALANCETES MENSAS DA RECEITA, DESPESA E FINANCEIRO


 AFONSO TAVARES LEITE
 PREFEITO MUNICIPAL


 INFOCONT - ASSessorIA CONTABIL MUNICIPI
 CONTADOR


 RAIMUNDO MOREIRA DA SILVA
 ORDENADOR DE DESPESAS


 FRANSUELDA FERREIRA DOS SANTOS
 CONTROLADORA DO MUNICIPIO

RREO - ANEXO 6 (LRF, Art 53, inciso III)

R\$ 1,00

ACIMA DA LINHA		
RECEITAS PRIMÁRIAS	PREVISÃO ATUALIZADA	RECEITAS REALIZADAS ATÉ O BIMESTRE (a)
RECEITAS CORRENTES (I)	35.810.695,00	46.535.620,93
Receita tributária	805.556,00	2.710.455,18
IPTU	3.000,00	18.561,69
ISS	343.500,00	1.459.916,27
ITBI	11.876,00	17.765,00
IRRF	405.100,00	845.026,93
Outros impostos, taxas e contribuições de melhoria	42.080,00	369.185,29
Contribuições	180.000,00	132.201,18
Receita patrimonial	43.972,00	462.717,72
Aplicações financeiras (II)	40.972,00	462.717,72
Outras receitas patrimoniais	3.000,00	0,00
Transferências correntes	34.616.729,00	43.178.011,99
Cota-parte do FPM	14.102.536,00	17.270.366,27
Cota-parte do ICMS	3.592.000,00	5.374.483,57
Cota-parte do IPVA	281.600,00	244.115,97
Cota Parte do ITR	800,00	600,37
Transferências da LC 87/1996	800,00	0,00
Transferências da LC 61/1989	16.000,00	16.071,88
Transferências do Fundeb	9.095.174,00	13.022.637,13
Outras transferências correntes	7.527.819,00	7.249.736,80
Demais receitas correntes	164.438,00	52.234,86
Outras receitas financeiras (III)	0,00	0,00
Receitas correntes restantes	164.438,00	52.234,86
RECEITAS PRIMÁRIAS CORRENTES (IV)=(I-II-III)	35.769.723,00	46.072.903,21
RECEITAS DE CAPITAL (V)	5.964.600,00	738.685,60
Operações de crédito (VI)	5.000,00	0,00

RELATÓRIO RESUMIDO DA EXECUÇÃO ORÇAMENTÁRIA
 DEMONSTRATIVO DOS RESULTADOS PRIMÁRIO E NOMINAL
 ORÇAMENTOS FISCAL E DA SEGURIDADE SOCIAL
 6º bimestre de 2022 (Novembro a Dezembro)

Amortização de dívida (XX)	712.636,00	702.319,93	702.319,93	702.319,93	0,00	0,00	0,00
DESPESAS PRIMÁRIAS DE CAPITAL (XXI) = (XVI - XVII - XVIII - XIX - XX)	2.795.088,98	2.789.447,23	1.571.828,89	1.424.094,87	8.148,00	0,00	0,00
RESERVA DE CONTINGÊNCIA (XXII)	0,00	0,00	0,00	0,00	0,00	0,00	0,00
DESPESA PRIMÁRIA TOTAL (XXIII)=(XV + XXI + XXII)	46.081.031,35	43.844.531,48	42.496.233,14	40.139.450,98	3.767.144,37	255.074,32	255.074,32
RESULTADO PRIMÁRIO - Acima da linha (XXIV) = (XIIa)-(XXIIIa + XXI IIb + XXIIIc)				2.649.919,14			

META FISCAL PARA O RESULTADO PRIMÁRIO	VALOR CORRENTE
Meta fixada no Anexo de Metas Fiscais da LDO para o exercício de referência	-5.700.841,59

JUROS NOMINAIS	ATÉ O BIMESTRE/2022
	VALOR CORRENTE
Juros, Encargos e Variações Monetárias Ativos (XXV)	462.717,72
Juros, Encargos e variações Monetárias Passivos (XXVI)	4.454.499,40
RESULTADO NOMINAL - Acima da linha (XXVII)=XXIV+(XXV - XXVI)	-1.341.862,54

META FISCAL PARA O RESULTADO NOMINAL	VALOR CORRENTE
Meta fixada no Anexo de Metas Fiscais da LDO para o exercício de referência	-5.711.756,64

ABAIXO DA LINHA	
CÁLCULO DO RESULTADO NOMINAL	SALDO





RELATÓRIO RESUMIDO DA EXECUÇÃO ORÇAMENTÁRIA
 DEMONSTRATIVO DOS RESULTADOS PRIMÁRIO E NOMINAL
 ORÇAMENTOS FISCAL E DA SEGURIDADE SOCIAL
 6º bimestre de 2022 (Novembro a Dezembro)

	EM 31 DE DEZEMBRO (a)	ATÉ O BIMESTRE (b)
DÍVIDA CONSOLIDADA (XXVIII)	12.092.695,12	15.844.874,59
DEDUÇÕES (XXIX)	-421.194,60	5.651.625,14
Disponibilidade de caixa	-421.211,52	5.651.621,69
Disponibilidade de caixa bruta	3.874.867,48	6.376.190,51
(-) Restos a pagar processados (XXX)	4.296.079,00	482.677,94
(-) Depósitos Restituíveis e Valores Vinculados	0,00	241.890,88
Demais haveres financeiros	16,92	3,45
DÍVIDA CONSOLIDADA LÍQUIDA (XXXI)=(XXVIII-XXIX)	12.513.889,72	10.193.249,45
RESULTADO NOMINAL - Abaixo da linha (XXXII)=(XXXIa - XXXIb)	-	2.320.640,27
AJUSTE METODOLÓGICO		ATÉ O BIMESTRE/2022
VARIÇÃO SALDO RPP = (XXXIII) = (XXXa - XXXb)	-	3.813.401,06
RECEITA DE ALIENAÇÃO DE INVESTIMENTOS PERMANENTES (IX)	-	0,00
PASSIVOS RECONHECIDOS NA DC (XXXIV)	-	1,75
VARIÇÃO CAMBIAL (XXXV)	-	0,00
PAGAMENTO DE PRECATÓRIOS INTEGRANTES DA DC (XXXVI)	-	6,64
AJUSTES RELATIVOS AO RPPS(XXXVII)	-	0,00
OUTROS AJUSTES (XXXVIII)	-	0,00
RESULTADO NOMINAL AJUSTADO - Abaixo da linha (XXXIX) = (XXXII-XXXIII-IX+XXXIV+XXXV-XXXVI+XXXVII+XXXVIII)	-	-1.492.765,68
RESULTADO PRIMÁRIO - Abaixo da linha (XL) = XXXIX - (XXV-XXVI)	-	2.499.016,00
INFORMAÇÕES ADICIONAIS		PREVISÃO ORÇAMENTÁRIA
SALDO DE EXERCÍCIOS ANTERIORES	-	0,00

RELATÓRIO RESUMIDO DA EXECUÇÃO ORÇAMENTÁRIA
DEMONSTRATIVO DOS RESULTADOS PRIMÁRIO E NOMINAL
ORÇAMENTOS FISCAL E DA SEGURIDADE SOCIAL
6º bimestre de 2022 (Novembro a Dezembro)

Recursos arrecadados em exercícios anteriores - RPPS	-	0,00
Superávit financeiro utilizado para abertura e reabertura de créditos adicionais	-	0,00
RESERVA ORÇAMENTÁRIA DO RPPS	-	0,00

FONTE: SISTEMA: Aspec Informática - UNIDADE RESPONSÁVEL: Prefeitura Municipal de Abaiara - DATA DA EMISSÃO: 30/01/2023 - HORA DA EMISSÃO: 17:21:49

 AFONSO TAVARES LEITE PREFEITO MUNICIPAL	 INFOCONT - ASSessoria Contabil Municíp CONTADOR
 RAIMUNDO MOREIRA DA SILVA ORDENADOR DE DESPESAS	 FRANSUELDA FERREIRA DOS SANTOS CONTROLADORA DO MUNICIPIO

RELATÓRIO RESUMIDO DA EXECUÇÃO ORÇAMENTÁRIA
 DEMONSTRATIVO DOS RESTOS A PAGAR
 POR PODER E ÓRGÃO
 ORÇAMENTOS FISCAL E DA SEGURIDADE SOCIAL
 6º bimestre de 2022 (Novembro a Dezembro)

RREO - ANEXO 7 (LRF, Art 53, inciso V)

R\$ 1,00

PODER / ÓRGÃO	RESTOS A PAGAR PROCESSADOS E NÃO PROCESSADOS LIQUIDADOS EM EXERCÍCIOS ANTERIORES				
	INSCRITOS		PAGOS (c)	CANCELADOS (d)	SALDO (e) = (a+b) - (c+d)
	EM EXERCÍCIOS ANTERIORES (a)	EM 31 DE DEZ. EXERC. ANTERIOR (b)			
RESTOS A PAGAR (EXCETO INTRA-ORÇAMENTÁRIO (I))	420.538,94	3.875.540,06	3.767.144,37	46.256,69	482.677,94
Executivo	420.538,94	3.875.540,06	3.767.144,37	46.256,69	482.677,94
2017-Gabinete do Prefeito	4.500,00	0,00	0,00	4.500,00	0,00
2017-Secretaria de Administração	7.556,00	0,00	7.500,00	56,00	0,00
2017-Secretaria de Finanças	1.025,00	0,00	0,00	1.025,00	0,00
2017-Secretaria de Obras, Viacao e Serv.	4.537,00	0,00	0,00	4.537,00	0,00
2017-Fundo Municipal de Educacao	24.198,00	0,00	15.000,00	9.198,00	0,00
2017-Fundo Municipal de Saude	18.959,69	0,00	0,00	18.959,69	0,00
2017-Fundo Municipal de Acao Social	22.381,00	0,00	14.400,00	7.981,00	0,00
2018-Secretaria de Administração	7.217,60	0,00	0,00	0,00	7.217,60
2018-Secretaria de Finanças	1.650,00	0,00	0,00	0,00	1.650,00
2018-Secretaria de Obras, Infraest. e Tr	83,04	0,00	0,00	0,00	83,04
2018-Secretaria de Cultura	800,00	0,00	0,00	0,00	800,00
2018-Secretaria de Educação	1.224,82	0,00	0,00	0,00	1.224,82
2018-Fundo Municipal de Educação	15,64	0,00	0,00	0,00	15,64
2018-Fundo Municipal de Saúde	17.043,72	0,00	0,00	0,00	17.043,72
2019-Secretaria de Administração	23.050,00	0,00	22.500,00	0,00	550,00
2019-Secretaria de Obras, Infraest. e Tr	2.400,00	0,00	0,00	0,00	2.400,00
2019-Secretaria de Educação	1.149,68	0,00	0,00	0,00	1.149,68
2019-Fundo Municipal de Educação	14.864,93	0,00	14.000,00	0,00	864,93
2019-Secretaria de Saúde	12.098,13	0,00	12.000,00	0,00	98,13
2019-Fundo Municipal de Saúde	1.800,00	0,00	0,00	0,00	1.800,00
2019-Fundo Mun. de Assistência Social	17.872,50	0,00	11.000,00	0,00	6.872,50

RELATÓRIO RESUMIDO DA EXECUÇÃO ORÇAMENTÁRIA
 DEMONSTRATIVO DOS RESTOS A PAGAR
 POR PODER E ÓRGÃO
 ORÇAMENTOS FISCAL E DA SEGURIDADE SOCIAL
 6º bimestre de 2022 (Novembro a Dezembro)

RREO - ANEXO 7 (LRF, Art 53, inciso V)

R\$ 1,00

PODER / ÓRGÃO	RESTOS A PAGAR PROCESSADOS E NÃO PROCESSADOS LIQUIDADOS EM EXERCÍCIOS ANTERIORES				
	INSCRITOS		PAGOS (c)	CANCELADOS (d)	SALDO (e) = (a+b) - (c+d)
	EM EXERCÍCIOS ANTERIORES (a)	EM 31 DE DEZ. EXERC. ANTERIOR (b)			
2020-Gabinete do Prefeito	500,00	0,00	0,00	0,00	500,00
2020-Secretaria de Administração	116.318,38	0,00	0,00	0,00	116.318,38
2020-Secretaria de Finanças	110,96	0,00	0,00	0,00	110,96
2020-Secretaria de Obras, Infraest. e Tr	61.364,10	0,00	0,00	0,00	61.364,10
2020-Secretaria de Educação	13.274,10	0,00	0,00	0,00	13.274,10
2020-Fundo Municipal de Educação	23.598,24	0,00	2.548,75	0,00	21.049,49
2020-Secretaria de Saúde	0,00	0,00	0,00	0,00	0,00
2020-Fundo Municipal de Saúde	15.620,33	0,00	4.650,00	0,00	10.970,33
2020-Sec. do trabalho e Assist. Social	2.000,00	0,00	2.000,00	0,00	0,00
2020-Fundo Mun. de Assistência Social	2.826,08	0,00	0,00	0,00	2.826,08
2020-Fundo Municipal de Meio Ambiente	0,00	0,00	0,00	0,00	0,00
2020-Secretaria de Esporte e Juventude	500,00	0,00	0,00	0,00	500,00
2021-Gabinete do Prefeito	0,00	9.966,60	5.271,00	0,00	4.695,60
2021-Secretaria de Administração	0,00	132.018,71	127.190,51	0,00	4.828,20
2021-Secretaria de Finanças	0,00	59.226,94	54.998,74	0,00	4.228,20
2021-Secretaria de Obras, Infraest. e Tr	0,00	246.945,01	200.515,25	0,00	46.429,76
2021-Secretaria de Cultura	0,00	3.065,45	3.065,45	0,00	0,00
2021-Fundo Municipal de Cultura	0,00	9.900,00	9.900,00	0,00	0,00
2021-Secretaria de Educação	0,00	301.509,34	271.942,84	0,00	29.566,50
2021-Fundo Municipal de Educação	0,00	2.210.157,08	2.160.476,39	0,00	49.680,69
2021-Secretaria de Saúde	0,00	25.279,12	24.372,92	0,00	906,20
2021-Fundo Municipal de Saúde	0,00	784.631,36	721.739,82	0,00	62.891,54
2021-Sec. do trabalho e Assist. Social	0,00	10.687,26	10.687,26	0,00	0,00
2021-Fundo Mun. de Assistência Social	0,00	54.772,88	53.217,48	0,00	1.555,40
2021-Secretaria de Agricultura e Meio Am	0,00	7.268,66	6.008,66	0,00	1.260,00

RELATÓRIO RESUMIDO DA EXECUÇÃO ORÇAMENTÁRIA
 DEMONSTRATIVO DOS RESTOS A PAGAR
 POR PODER E ÓRGÃO
 ORÇAMENTOS FISCAL E DA SEGURIDADE SOCIAL
 6º bimestre de 2022 (Novembro a Dezembro)

RREO - ANEXO 7 (LRF, Art 53, inciso V)

R\$ 1,00

PODER / ÓRGÃO	RESTOS A PAGAR PROCESSADOS E NÃO PROCESSADOS LIQUIDADOS EM EXERCÍCIOS ANTERIORES				
	INSCRITOS		PAGOS (c)	CANCELADOS (d)	SALDO (e) = (a+b) - (c+d)
	EM EXERCÍCIOS ANTERIORES (a)	EM 31 DE DEZ. EXERC. ANTERIOR (b)			
2021-Fundo Municipal de Meio Ambiente	0,00	10.719,75	7.035,30	0,00	3.684,45
2021-Secretaria de Esporte e Juventude	0,00	3.541,90	1.584,00	0,00	1.957,90
2021-Procuradoria Geral do Município	0,00	3.192,00	1.680,00	0,00	1.512,00
2021-Controladoria Geral do Município	0,00	2.658,00	1.860,00	0,00	798,00
Legislativo	0,00	0,00	0,00	0,00	0,00
RESTOS A PAGAR (INTRA-ORÇAMENTÁRIO (II))	0,00	0,00	0,00	0,00	0,00
TOTAL (III)=(I)+(II)	420.538,94	3.875.540,06	3.767.144,37	46.256,69	482.677,94

RELATÓRIO RESUMIDO DA EXECUÇÃO ORÇAMENTÁRIA
 DEMONSTRATIVO DOS RESTOS A PAGAR
 POR PODER E ÓRGÃO
 ORÇAMENTOS FISCAL E DA SEGURIDADE SOCIAL
 6º bimestre de 2022 (Novembro a Dezembro)

RREO - ANEXO 7 (LRF, Art 53, inciso V)

R\$ 1,00

PODER / ÓRGÃO	RESTOS A PAGAR NÃO PROCESSADOS							SALDO TOTAL (l) = (e)+(k)
	INSCRITOS		LIQUIDADOS (h)	PAGOS (i)	CANCELADOS (j)	SALDO (k) = (f+g)-(i+j)		
	EM EXERCÍCIOS ANTERIORES (f)	EM 31 DE DEZ. EXERC. ANTERIOR (g)						
2020-Secretaria de Administração	22.500,00	0,00	0,00	0,00	0,00	22.500,00	138.818,38	
2020-Secretaria de Finanças	0,00	0,00	0,00	0,00	0,00	0,00	110,96	
2020-Secretaria de Obras, Infraest. e Tr	8.400,00	0,00	0,00	0,00	0,00	8.400,00	69.764,10	
2020-Secretaria de Educação	500,00	0,00	0,00	0,00	0,00	500,00	13.774,10	
2020-Fundo Municipal de Educação	21.400,00	0,00	0,00	0,00	0,00	21.400,00	42.449,49	
2020-Secretaria de Saúde	17.100,00	0,00	0,00	0,00	0,00	17.100,00	17.100,00	
2020-Fundo Municipal de Saúde	27.366,80	0,00	0,00	0,00	0,00	27.366,80	38.337,13	
2020-Sec. do trabalho e Assist. Social	39.098,00	0,00	0,00	0,00	0,00	39.098,00	39.098,00	
2020-Fundo Mun. de Assistência Social	0,00	0,00	0,00	0,00	0,00	0,00	2.826,08	
2020-Fundo Municipal de Meio Ambiente	1.200,00	0,00	0,00	0,00	0,00	1.200,00	1.200,00	
2020-Secretaria de Esporte e Juventude	0,00	0,00	0,00	0,00	0,00	0,00	500,00	
2021-Gabinete do Prefeito	0,00	6.000,00	6.000,00	6.000,00	0,00	0,00	4.695,60	
2021-Secretaria de Administração	0,00	50.300,00	11.675,00	11.675,00	0,00	38.625,00	43.453,20	
2021-Secretaria de Finanças	0,00	0,00	0,00	0,00	0,00	0,00	4.228,20	
2021-Secretaria de Obras, Infraest. e Tr	0,00	132.494,83	92.924,32	92.924,32	0,00	39.570,51	86.000,27	
2021-Secretaria de Cultura	0,00	2.000,00	0,00	0,00	0,00	2.000,00	2.000,00	
2021-Fundo Municipal de Cultura	0,00	0,00	0,00	0,00	0,00	0,00	0,00	
2021-Secretaria de Educação	0,00	4.400,00	4.400,00	4.400,00	0,00	0,00	29.566,50	
2021-Fundo Municipal de Educação	0,00	41.496,76	16.100,00	16.100,00	0,00	25.396,76	75.077,45	
2021-Secretaria de Saúde	0,00	15.445,00	13.175,00	13.175,00	0,00	2.270,00	3.176,20	
2021-Fundo Municipal de Saúde	0,00	121.505,00	96.570,00	96.570,00	0,00	24.935,00	87.826,54	
2021-Sec. do trabalho e Assist. Social	0,00	3.437,50	2.725,00	2.725,00	0,00	712,50	712,50	
2021-Fundo Mun. de Assistência Social	0,00	64.479,23	3.500,00	3.500,00	0,00	60.979,23	62.534,63	
2021-Secretaria de Agricultura e Meio Am	0,00	7.420,00	7.420,00	7.420,00	0,00	0,00	1.260,00	
2021-Fundo Municipal de Meio Ambiente	0,00	0,00	0,00	0,00	0,00	0,00	3.684,45	
2021-Secretaria de Esporte e Juventude	0,00	585,00	585,00	585,00	0,00	0,00	1.957,90	

RELATÓRIO RESUMIDO DA EXECUÇÃO ORÇAMENTÁRIA
 DEMONSTRATIVO DOS RESTOS A PAGAR
 POR PODER E ÓRGÃO
 ORÇAMENTOS FISCAL E DA SEGURIDADE SOCIAL
 6º bimestre de 2022 (Novembro a Dezembro)

RREO - ANEXO 7 (LRF, Art 53, inciso V)

R\$ 1,00

PODER / ÓRGÃO	RESTOS A PAGAR NÃO PROCESSADOS							SALDO TOTAL (l) = (e)+(k)
	INSCRITOS		LIQUIDADOS (h)	PAGOS (i)	CANCELADOS (j)	SALDO (k) = (f+g) - (i+j)		
	EM EXERCÍCIOS ANTERIORES (f)	EM 31 DE DEZ. EXERC. ANTERIOR (g)						
2021-Procuradoria Geral do Município	0,00	0,00	0,00	0,00	0,00	0,00	1.512,00	
2021-Controladoria Geral do Município	0,00	0,00	0,00	0,00	0,00	0,00	798,00	
Legislativo	0,00	0,00	0,00	0,00	0,00	0,00	0,00	
RESTOS A PAGAR (INTRA-ORÇAMENTÁRIO (II))	0,00	0,00	0,00	0,00	0,00	0,00	0,00	
TOTAL (III)=(I)+(II)	183.821,49	449.563,32	255.074,32	255.074,32	46.256,69	332.053,80	814.731,74	

RELATÓRIO RESUMIDO DA EXECUÇÃO ORÇAMENTÁRIA
 DEMONSTRATIVO DOS RESTOS A PAGAR
 POR PODER E ÓRGÃO
 ORÇAMENTOS FISCAL E DA SEGURIDADE SOCIAL
 6º bimestre de 2022 (Novembro a Dezembro)

RREO - ANEXO 7 (LRF, Art 53, inciso V)

R\$ 1,00

PODER / ÓRGÃO	RESTOS A PAGAR PROCESSADOS E NÃO PROCESSADOS LIQUIDADOS EM EXERCÍCIOS ANTERIORES				
	INSCRITOS		PAGOS	CANCELADOS	SALDO
	EM EXERCÍCIOS ANTERIORES (a)	EM 31 DE DEZ. EXERC. ANTERIOR (b)			
RESTOS A PAGAR (INTRA-ORÇAMENTÁRIO (II))	0,00	0,00	0,00	0,00	0,00

RELATÓRIO RESUMIDO DA EXECUÇÃO ORÇAMENTÁRIA
 DEMONSTRATIVO DOS RESTOS A PAGAR
 POR PODER E ÓRGÃO
 ORÇAMENTOS FISCAL E DA SEGURIDADE SOCIAL
 6º bimestre de 2022 (Novembro a Dezembro)


RREO - ANEXO 7 (LRF, Art 53, inciso V)


R\$ 1,00


PODER / ÓRGÃO	RESTOS A PAGAR NÃO PROCESSADOS							SALDO TOTAL (l) = (e)+(k)
	INSCRITOS		LIQUIDADOS (h)	PAGOS (i)	CANCELADOS (j)	SALDO (k) = (f+g) - (i+j)		
	EM EXERCÍCIOS ANTERIORES (f)	EM 31 DE DEZ. EXERC. ANTERIOR (g)						
RESTOS A PAGAR (INTRA-ORÇAMENTÁRIO (II))	0,00	0,00	0,00	0,00	0,00	0,00	0,00	


FONTE: SISTEMA: Aspec Informática - UNIDADE RESPONSÁVEL: Prefeitura Municipal de Abaiara - DATA DA EMISSÃO: 30/01/2023 - HORA DA EMISSÃO: 17:21:49

NOTAS:


 AFONSO TAVARES LEITE
 PREFEITO MUNICIPAL


 INFOCONT - ASSessorIA CONTABIL MUNICIP
 CONTADOR


 RAIMUNDO MOREIRA DA SILVA
 ORDENADOR DE DESPESAS


 FRANSUELDA FERREIRA DOS SANTOS
 CONTROLADORA DO MUNICIPIO

RREO - ANEXO 8 (LDB, Art. 72)

R\$ 1,00

RECEITAS RESULTANTE DE IMPOSTOS (Arts. 212 e 212-A da Constituição Federal)

RECEITA RESULTANTE DE IMPOSTOS (caput do art. 212 da Constituição)	PREVISÃO ATUALIZADA (a)	RECEITAS REALIZADAS Até o Bimestre (b)
1 - RECEITAS DE IMPOSTOS	763.476,00	2.341.269,89
1.1 - Receita resultante do imposto sobre a propriedade predial e territorial urbana - IPTU	3.000,00	18.561,69
1.2 - Receita resultante do imposto sobre transmissão inter vivos - ITBI	11.876,00	17.765,00
1.3 - Receita resultante do imposto sobre serviços de qualquer natureza - ISS	343.500,00	1.459.916,27
1.4 - Receita resultante do imposto de renda retido na fonte - IRRF	405.100,00	845.026,93
2 - RECEITA DE TRANSFERÊNCIAS CONSTITUCIONAIS E LEGAIS	22.175.536,00	28.184.772,46
2.1 - Cota parte do FPM	17.312.536,00	21.140.682,64
2.1.1 - Parcela referente à CF, art. 159, I, alínea b	16.050.000,00	19.495.433,55
2.1.2 - Parcela referente à CF, art. 159, I, alíneas d e e	1.262.536,00	1.645.249,09
2.2 - Cota parte do ICMS	4.490.000,00	6.717.372,58
2.3 - Cota parte IPI - Exportação	20.000,00	20.089,87
2.4 - Cota parte ITR	1.000,00	750,43
2.5 - Cota parte IPVA	352.000,00	305.876,94
2.6 - Cota parte IOF-ouro	0,00	0,00
2.7 - Compensações financeiras provenientes de impostos e transferências constitucionais	0,00	0,00
3 - TOTAL DA RECEITA RESULTANTE DE IMPOSTOS (1 + 2)	22.939.012,00	30.526.042,35
4 - TOTAL DESTINADO AO FUNDEB - 20% DE ((2.1.1) + (2.2) + (2.3) + (2.4) + (2.5) + (2.7))	4.182.600,00	5.279.134,40
5 - VALOR MÍNIMO A SER APLICADO ALÉM DO VALOR DESTINADO AO FUNDEB - 5% DE ((2.1.1) + (2.2) + (2.3) + (2.4) + (2.5) + (2.7)) + 25% DE ((1.1) + (1.2) + (1.3) + (1.4) + (2.1.2) + (2.6))	1.552.153,00	2.323.605,91

FUNDEB		
RECEITAS RECEBIDAS DO FUNDEB DO EXERCÍCIO	PREVISÃO ATUALIZADA (a)	RECEITAS REALIZADAS Até o Bimestre (b)
6 - RECEITAS RECEBIDAS DO FUNDEB	8.730.450,00	13.246.900,28
6.1 - FUNDEB - Impostos e Transferências de Impostos	6.323.924,00	7.352.665,30
6.1.1 - Principal	6.315.000,00	7.128.402,15
6.1.2 - Rendimentos de aplicação financeira	8.924,00	224.263,15
6.2 - FUNDEB - Complementação da União - VAAF	2.032.878,00	3.090.098,87
6.2.1 - Principal	2.032.878,00	3.090.098,87
6.2.2 - Rendimentos de aplicação financeira	0,00	0,00
6.3 - FUNDEB - Complementação da União - VAAT	373.648,00	2.804.136,11
6.3.1 - Principal	373.648,00	2.804.136,11
6.3.2 - Rendimentos de aplicação financeira	0,00	0,00
7 - RESULTADO LÍQUIDO DAS TRANSFERÊNCIAS DO FUNDEB (6.1.1 - 4)	2.132.400,00	1.849.267,75
RECURSOS RECEBIDOS EM EXERCÍCIOS ANTERIORES E NÃO UTILIZADOS (SUPERÁVIT)		
8 - TOTAL DOS RECURSOS DE SUPERÁVIT		0,00
8.1 - SUPERÁVIT DO EXERCÍCIO IMEDIATAMENTE ANTERIOR		0,00
8.2 - SUPERÁVIT RESIDUAL DE OUTROS EXERCÍCIOS		0,00
9 - TOTAL DOS RECURSOS DO FUNDEB DISPONÍVEIS PARA UTILIZAÇÃO (6 + 8)		13.246.900,28

RELATÓRIO RESUMIDO DA EXECUÇÃO ORÇAMENTÁRIA
 DEMONSTR. DAS RECEITAS E DESPESAS
 COM MANUTENÇÃO E DESENV. DO ENSINO - MDE
 ORÇAMENTOS FISCAL E DA SEGURIDADE SOCIAL
 6º bimestre de 2022 (Novembro a Dezembro)

DESPESAS COM RECURSOS DO FUNDEB (Por Área de Atuação) 6	DOTAÇÃO ATUALIZADA (c)	DESPESAS EMPENHADAS Até o Bimestre (d)	DESPESAS LIQUIDADAS Até o Bimestre (e)	DESPESAS PAGAS Até o Bimestre (f)	INSCRITAS EM RESTOS A PAGAR NÃO PROCESSADAS (g)
10 - PROFISSIONAIS DA EDUCAÇÃO BÁSICA	9.520.129,18	2.907.503,59	2.907.503,59	2.690.717,55	0,00
10.1 - Educação infantil	2.907.503,59	2.907.503,59	2.907.503,59	2.690.717,55	0,00
10.1.1 - Creche	0,00	658.752,59	658.752,59	441.966,55	0,00
10.1.2 - Pré-escola	2.907.503,59	2.248.751,00	2.248.751,00	2.248.751,00	0,00
10.2 - Ensino fundamental	6.612.625,59	0,00	0,00	0,00	0,00
11-OUTRAS DESPESAS	2.450.195,77	2.255.083,79	1.037.465,45	999.384,42	1.217.618,34
11.1 - Educação infantil	32.025,00	31.993,44	31.993,44	31.993,44	0,00
11.1.1 - Creche	0,00	31.993,44	31.993,44	31.993,44	0,00
11.1.2 - Pré-escola	32.025,00	0,00	0,00	0,00	0,00
11.2 - Ensino fundamental	2.418.170,77	2.223.090,35	1.005.472,01	967.390,98	1.217.618,34
12- TOTAL DAS DESPESAS COM RECURSOS DO FUNDEB (10 + 11)	11.970.324,95	5.162.587,38	3.944.969,04	3.690.101,97	1.217.618,34

INDICADORES DO FUNDEB

DESPESAS CUSTEADAS COM RECEITAS DO FUNDEB RECEBIDAS NO EXERCÍCIO	DESPESAS EMPENHADAS Até o Bimestre (d)	DESPESAS LIQUIDADAS Até o Bimestre (e)	DESPESAS PAGAS Até o Bimestre (f)	INSCRITAS EM RESTOS A PAGAR NÃO PROCESSADAS (g)	INSCRITAS EM RESTOS A PAGAR NÃO PROCESSADAS (SEM DISPONIBILIDADE DE CAIXA) (7) (h)
13- Total das despesas do FUNDEB com profissionais de educação básica	2.907.503,59	2.907.503,59	2.690.717,55	0,00	0,00
14- Total das despesas custeadas com FUNDEB - impostos e transferências de impostos	9.001.201,55	7.783.583,21	7.250.775,19	1.217.618,34	1.217.618,34
15- Total das despesas custeadas com FUNDEB - complementação da União - VAAF	0,00	0,00	0,00	0,00	0,00
16- Total das despesas custeadas com FUNDEB - complementação da União - VAAT	2.960.590,04	2.960.590,04	2.730.366,20	0,00	0,00
17- Total das despesas custeadas com FUNDEB - complementação da União - VAAT aplicadas na educação infantil	2.952.934,83	2.952.934,83	2.722.710,99	0,00	0,00
18- Total das despesas custeadas com FUNDEB - complementação da União - VAAT aplicadas em Despesa de Capital	0,00	0,00	0,00	0,00	0,00

RELATÓRIO RESUMIDO DA EXECUÇÃO ORÇAMENTÁRIA
 DEMONSTR. DAS RECEITAS E DESPESAS
 COM MANUTENÇÃO E DESENV. DO ENSINO - MDE
 ORÇAMENTOS FISCAL E DA SEGURIDADE SOCIAL
 6º bimestre de 2022 (Novembro a Dezembro)

INDICADORES - Art. 212-A, Inciso XI e Parágrafo 3º - Constituição Federal	VALOR EXIGIDO (i)	VALOR APLICADO (j)	VALOR CONSIDERADO APÓS DEDUÇÕES (k)	% APLICADO (l)
19- Mínimo de 70% do FUNDEB na Remuneração dos profissionais da educação básica	9.272.830,20	2.907.503,59	2.907.503,59	21,95
20 - Percentual de 50% da Complementação da União ao FUNDEB (VAAT) na educação infantil	1.402.068,06	2.952.934,83	2.952.934,83	105,31
21- Mínimo de 15% da complementação da União ao FUNDEB - VAAT em Despesas de Capital	420.620,42	0,00	0,00	0,00

INDICADOR - Art. 25, Parágrafo 3º - Lei nº 14.113, de 2020 - (Máximo de 10% de Superávit)3	VALOR MÁXIMO PERMITIDO (m)	VALOR NÃO APLICADO (n)	VALOR NÃO APLICADO APÓS AJUSTE (o)	% NÃO APLICADO (p)
22- Total da receita recebida e não aplicada no exercício	1.324.690,03	1.285.108,69	2.502.727,03	18,89

RELATÓRIO RESUMIDO DA EXECUÇÃO ORÇAMENTÁRIA
 DEMONSTR. DAS RECEITAS E DESPESAS
 COM MANUTENÇÃO E DESENV. DO ENSINO - MDE
 ORÇAMENTOS FISCAL E DA SEGURIDADE SOCIAL
 6º bimestre de 2022 (Novembro a Dezembro)

INDICADOR - Art. 25, Parágrafo 3º - Lei nº 14.113, de 2020 - (Aplicação do Superávit de Exercício Anterior)3	VALOR SUPERÁVIT	VALOR	VALOR SUPERÁVIT	VALOR SUPERÁVIT		
	PERMITIDO NO	NÃO APLICADO NO	APLICADO ATÉ O	APLICADO ATÉ 1Q	VALOR APLICADO	
	EXERCÍCIO	EXERCÍCIO	PRIMEIRO	INTEGRARÁ LIMITE	APÓS O PRIMEIRO	VALOR NÃO APLICADO
	ANTERIOR	ANTERIOR	QUADRIMESTRE	CONSTITUCIONAL	QUADRIMESTRE	
	(q)	(r)	(s)	(t)	(u)	(v)=(r)-(s)-(u)
23- Total das Despesas custeadas com Superávit do FUNDEB	0,00	0,00	0,00	0,00	0,00	0,00
23.1- Total das despesas custeadas com FUNDEB - impostos e transferências de impostos	0,00	0,00	0,00	0,00	0,00	0,00
23.2- Total das Despesas custeadas com FUNDEB - complementação da União (VAAF + VAAT)	0,00	0,00	0,00	0,00	0,00	0,00

DESPESAS COM MANUTENÇÃO E DESENVOLVIMENTO DO ENSINO - MDE - CUSTEADAS COM RECEITA DE IMPOSTOS (EXCETO FUNDEB)

DESPESAS COM AÇÕES TÍPICAS DE MDE - RECEITAS DE IMPOSTOS - EXCETO FUNDEB (Por Área de Atuação)6	DOTAÇÃO	DESPESAS	DESPESAS	DESPESAS	INSCRITAS EM RESTOS A
	ATUALIZADA	EMPENHADAS	LIQUIDADAS	PAGAS	PAGAR NÃO PROCESSADAS
	(c)	Até o Bimestre	Até o Bimestre	Até o Bimestre	(g)
24 - EDUCAÇÃO INFANTIL	0,00	0,00	0,00	0,00	0,00
24.1 - Creche	0,00	0,00	0,00	0,00	0,00
24.2 - Pré-escola	0,00	0,00	0,00	0,00	0,00
25 - ENSINO FUNDAMENTAL	2.303.033,18	2.178.432,79	2.141.452,79	1.975.463,75	36.980,00
26 - TOTAL DAS DESPESAS COM AÇÕES TÍPICAS DE MDE (24 + 25)	2.303.033,18	2.178.432,79	2.141.452,79	1.975.463,75	36.980,00

APURAÇÃO DAS DESPESAS PARA FINS DE LIMITE MÍNIMO CONSTITUCIONAL

	VALOR
27- TOTAL DAS DESPESAS DE MDE CUSTEADAS COM RECURSOS DE IMPOSTOS (FUNDEB E RECEITA DE IMPOSTOS) = (14(d ou e)) + (26(d ou e)) + (23.1(t))	11.179.634,34
28 (-) RESULTADO LÍQUIDO DAS TRANSFERÊNCIAS DO FUNDEB = (7)	1.849.267,75
29 (-) RESTOS A PAGAR NÃO PROCESSADOS INSCRITOS NO EXERCÍCIO SEM DISPONIBILIDADE FINANCEIRA DE RECURSOS DO FUNDEB IMPOSTOS4 = (14(h))	1.217.618,34
30 (-) RESTOS A PAGAR NÃO PROCESSADOS INSCRITOS NO EXERCÍCIO SEM DISPONIBILIDADE FINANCEIRA DE RECURSOS DE IMPOSTOS4 e 7	0,00

RELATÓRIO RESUMIDO DA EXECUÇÃO ORÇAMENTÁRIA
DEMONSTR. DAS RECEITAS E DESPESAS
COM MANUTENÇÃO E DESENV. DO ENSINO - MDE
ORÇAMENTOS FISCAL E DA SEGURIDADE SOCIAL
6º bimestre de 2022 (Novembro a Dezembro)

31 (-) CANCELAMENTO, NO EXERCÍCIO, DE RESTOS A PAGAR INSCRITOS COM DISPONIBILIDADE FINANCEIRA DE RECURSOS DE IMPOSTOS VINCULADOS AO ENSINO = (34.1(ac)) + (34.2(ac))		7.698,00
<hr/>		
32- TOTAL DAS DESPESAS PARA FINS DE LIMITE (27 - (28 + 29 + 30 + 31))		8.105.050,25

RELATÓRIO RESUMIDO DA EXECUÇÃO ORÇAMENTÁRIA
 DEMONSTR. DAS RECEITAS E DESPESAS
 COM MANUTENÇÃO E DESENV. DO ENSINO - MDE
 ORÇAMENTOS FISCAL E DA SEGURIDADE SOCIAL
 6º bimestre de 2022 (Novembro a Dezembro)

APURAÇÃO DO LIMITE MÍNIMO CONSTITUCIONAL(2 e 5)	VALOR EXIGIDO (x)	VALOR APLICADO (w)	% APLICADO (y)		
33- APLICAÇÃO EM MDE SOBRE A RECEITA RESULTANTE DE IMPOSTOS	7.631.510,59	8.105.050,25	26,55		
RESTOS A PAGAR INSCRITOS EM EXERCÍCIOS ANTERIORES COM DISPONIBILIDADE FINANCEIRA DE RECURSOS DE IMPOSTOS E DO FUNDEB8	SALDO INICIAL (z)	RP LIQUIDADOS (aa)	RP PAGOS (ab)	RP CANCELADOS (ac)	SALDO FINAL (ad)
34 - RESTOS A PAGAR DE DESPESAS COM MDE	2.629.704,10	20.500,00	2.478.932,98	7.698,00	143.073,12
34.1 - Executadas com recursos de impostos e transferências de impostos	348.587,34	20.500,00	249.754,63	5.410,00	93.422,71
34.2 - Executadas com recursos do FUNDEB - Impostos	1.857.079,23	0,00	1.805.140,82	2.288,00	49.650,41
34.3 - Executadas com recursos do FUNDEB - complementação da União (VAAT + VAAF)	424.037,53	0,00	424.037,53	0,00	0,00
OUTRAS INFORMAÇÕES PARA CONTROLE					
RECEITAS ADICIONAIS PARA FINANCIAMENTO DO ENSINO	PREVISÃO ATUALIZADA (a)	RECEITAS REALIZADAS Até o Bimestre (b)			
35 - RECEITAS DE TRANSFERÊNCIAS DO FNDE (INCLUINDO RENDIMENTOS DE APLICAÇÃO FINANCEIRA)	540.071,00	943.464,26			
35.1 - Salário-Educação	296.577,00	360.158,47			
35.2 - PDDE	10.500,00	17.368,34			
35.3 - PNAE	204.092,00	218.285,27			
35.4 - PNATE	13.500,00	156.036,65			
35.5 - Outras transferências do FNDE	15.402,00	191.615,53			
36 - RECEITAS DE TRANSFERÊNCIAS DE CONVÊNIOS	0,00	0,00			
37- RECEITA DE ROYALTIES DESTINADOS À EDUCAÇÃO	209.849,25	352.218,72			
38- RECEITA DE OPERAÇÕES DE CRÉDITO VINCULADAS À EDUCAÇÃO	0,00	0,00			
39 - OUTRAS RECEITAS PARA FINANCIAMENTO DO ENSINO	0,00	0,00			
40- TOTAL DAS RECEITAS ADICIONAIS PARA FINANCIAMENTO DO ENSINO = (35 + 36 + 37 + 38 + 39)	749.920,25	1.295.682,98			

RELATÓRIO RESUMIDO DA EXECUÇÃO ORÇAMENTÁRIA
 DEMONSTR. DAS RECEITAS E DESPESAS
 COM MANUTENÇÃO E DESENV. DO ENSINO - MDE
 ORÇAMENTOS FISCAL E DA SEGURIDADE SOCIAL
 6º bimestre de 2022 (Novembro a Dezembro)





OUTRAS DESPESAS COM EDUCAÇÃO (Por Área de Atuação)6	DOTAÇÃO ATUALIZADA (c)	DESPESAS EMPENHADAS Até o Bimestre (d)	DESPESAS LIQUIDADAS Até o Bimestre (e)	DESPESAS PAGAS Até o Bimestre (f)	INSCRITAS EM RESTOS A PAGAR NÃO PROCESSADAS (g)
41 - EDUCAÇÃO INFANTIL	18.082,81	18.082,81	18.082,81	18.082,81	0,00
41.1 - Creche	0,00	18.082,81	18.082,81	18.082,81	0,00
41.2 - Pré-escola	18.082,81	0,00	0,00	0,00	0,00
42 - ENSINO FUNDAMENTAL	1.467.281,60	8.252.172,26	8.252.172,26	7.751.755,27	1.254.598,34
43 - ENSINO MÉDIO	0,00	0,00	0,00	0,00	0,00
44 - ENSINO SUPERIOR	0,00	0,00	0,00	0,00	0,00
45 - ENSINO PROFISSIONAL NÃO INTEGRADO AO ENSINO REGULAR	0,00	0,00	0,00	0,00	0,00
46- TOTAL DAS DESPESAS CUSTEADAS COM RECEITAS ADICIONAIS PARA FINANCIAMENTO DO ENSINO (41 + 42 + 43 + 44 + 45)	1.485.364,41	8.270.255,07	8.270.255,07	7.769.838,08	1.254.598,34
TOTAL GERAL DAS DESPESAS COM EDUCAÇÃO	DOTAÇÃO ATUALIZADA (c)	DESPESAS EMPENHADAS Até o Bimestre (d)	DESPESAS LIQUIDADAS Até o Bimestre (e)	DESPESAS PAGAS Até o Bimestre (f)	INSCRITAS EM RESTOS A PAGAR NÃO PROCESSADAS (g)
47 - TOTAL GERAL DAS DESPESAS COM EDUCAÇÃO (12 + 26 + 46)	18.997.476,24	18.820.483,18	17.565.884,84	16.570.013,94	1.254.598,34
47.1 - Despesas Correntes	17.528.484,25	17.351.492,82	17.314.512,82	16.335.801,92	36.980,00
47.1.1 - Pessoal Ativo	14.129.224,44	14.073.958,07	14.073.958,07	13.318.582,99	0,00
47.1.2 - Pessoal Inativo	0,00	0,00	0,00	0,00	0,00
47.1.3 - Transferências às instituições comunitárias, confessionais ou filantrópicas sem fins lucrativos	0,00	0,00	0,00	0,00	0,00
47.1.4 - Outras Despesas Correntes	3.399.259,81	3.277.534,75	3.240.554,75	3.017.218,93	36.980,00
47.2 - Despesas de Capital	1.468.991,99	1.468.990,36	251.372,02	234.212,02	1.217.618,34
47.2.1 - Transferências às instituições comunitárias, confessionais ou filantrópicas sem fins lucrativos	0,00	0,00	0,00	0,00	0,00
47.2.2 - Outras Despesas de Capital	1.468.991,99	1.468.990,36	251.372,02	234.212,02	1.217.618,34

CONTROLE DA DISPONIBILIDADE FINANCEIRA E CONCILIAÇÃO BANCÁRIA	FUNDEB (ae)	SALÁRIO EDUCAÇÃO (af)
48- DISPONIBILIDADE FINANCEIRA EM 31 DE DEZEMBRO DE 2021	2.402.801,32	0,00
49-(+) INGRESSO DE RECURSOS ATÉ O BIMESTRE (orçamentário)	13.246.900,28	360.158,47
50-(-) PAGAMENTOS EFETUADOS ATÉ O BIMESTRE (orçamentário e restos a pagar)	12.217.212,44	483.969,45
51-(=) DISPONIBILIDADE FINANCEIRA ATÉ O BIMESTRE	3.432.489,16	-123.810,98
52-(+) AJUSTES POSITIVOS (RETENÇÕES E OUTROS VALORES EXTRAORÇAMENTÁRIOS)	0,00	0,00
53-(-) AJUSTES NEGATIVOS (OUTROS VALORES EXTRAORÇAMENTÁRIOS)	0,00	0,00
54-(=) SALDO FINANCEIRO CONCILIADO(Saldo Bancário)	3.432.489,16	-123.810,98

FONTE: SISTEMA: Aspec Informática - UNIDADE RESPONSÁVEL: Prefeitura Municipal de Abaiara - DATA DA EMISSÃO: 30/01/2023 - HORA DA EMISSÃO: 17:21:49

- 1 SE RESULTADO LÍQUIDO DA TRANSFERÊNCIA (7) > 0 = ACRÉSCIMO RESULTANTE DAS TRANSFERÊNCIAS DO FUNDEB, SE RESULTADO LÍQUIDO DA TRANSFERÊNCIA (7) < 0 = DECRÉSCIMO RESULTANTE DAS TRANSFERÊNCIAS DO FUNDEB
- 2 Limites mínimos anuais a serem cumpridos no encerramento do exercício.
- 3 Art. 25, parágrafo 3º, Lei 14.113/2020: Até 10% (dez por cento) dos recursos recebidos à conta dos Fundos, inclusive relativos à complementação da União, nos termos do parágrafo 2º do art. 16 desta Lei, poderão ser utilizados no primeiro quadrimestre do exercício imediatamente subsequente, mediante abertura de crédito adicional.
- 4 Os valores referentes à parcela dos Restos a Pagar inscritos sem disponibilidade financeira vinculada à educação deverão ser informados somente no RREO do último bimestre do exercício.
- 5 Nos cinco primeiros bimestres do exercício o acompanhamento será feito com base na despesa liquida. No último bimestre do exercício, o valor deverá corresponder ao total da despesa empenhada.
- 6 As linhas representam áreas de atuação e não correspondem exatamente às subfunções da Função Educação. As despesas classificadas nas demais subfunções típicas e nas subfunções atípicas deverão ser rateadas para essas áreas de atuação.
- 7 Valor inscrito em RPNP sem disponibilidade de caixa, que não deve ser considerado na apuração dos indicadores e limites
- 8 Controle da execução de restos a pagar considerados no cumprimento do limite mínimo dos exercícios anteriores.

RELATÓRIO RESUMIDO DA EXECUÇÃO ORÇAMENTÁRIA
DEMONSTR. DAS RECEITAS E DESPESAS
COM MANUTENÇÃO E DESENV. DO ENSINO - MDE
ORÇAMENTOS FISCAL E DA SEGURIDADE SOCIAL
6º bimestre de 2022 (Novembro a Dezembro)

 AFONSO TAVARES LEITE PREFEITO MUNICIPAL	 INFOCONT - ASSessorIA CONTABIL MUNICIP CONTADOR
 RAIMUNDO MOREIRA DA SILVA ORDENADOR DE DESPESAS	 FRANSUELDA FERREIRA DOS SANTOS CONTROLADORA DO MUNICIPIO

RELATÓRIO RESUMIDO DA EXECUÇÃO ORÇAMENTÁRIA
 DEMONSTRATIVO DAS RECEITAS DE OPERAÇÕES DE CRÉDITO E DESPESAS DE CAPITAL
 ORÇAMENTO FISCAL E DA SEGURIDADE SOCIAL
 6º bimestre de 2022 (Novembro a Dezembro)

RREO - ANEXO 9 (LRF, Art. 53, parágrafo 1, inciso I)

R\$ 1,00

RECEITAS	PREVISÃO ATUALIZADA (a)	RECEITAS REALIZADAS (b)	SALDO NÃO REALIZADO (c)=(a-b)
RECEITAS DE OPERAÇÕES DE CRÉDITO(1) (I)	5.000,00	0,00	5.000,00
DESPESAS	DOTAÇÃO ATUALIZADA (d)	DESPESAS EMPENHADAS (e)	SALDO NÃO EXECUTADO (f)=(d-e)
DESPESAS DE CAPITAL	3.507.724,98	3.491.767,16	15.957,82
Investimentos	2.795.088,98	2.789.447,23	5.641,75
Inversões Financeiras	0,00	0,00	0,00
Amortização da Dívida	712.636,00	702.319,93	10.316,07
(-)Incentivos Fiscais a Contribuinte	0,00	0,00	0,00
(-)Incentivos Fiscais a Contribuinte por Instituições Financeiras	0,00	0,00	0,00
DESPESA DE CAPITAL LÍQUIDA (II)	3.507.724,98	3.491.767,16	15.957,82
RESULTADO PARA APURAÇÃO DA REGRA DE OURO (III)=(II-I)	3.502.724,98	3.491.767,16	10.957,82

FONTE: SISTEMA: Aspec Informática - UNIDADE RESPONSÁVEL: Prefeitura Municipal de Abaiara - DATA DA EMISSÃO: 30/01/2023 - HORA DA EMISSÃO: 17:21:49





Notas:

1 Operações de crédito descritas na CF, art 167, inciso III.

RELATÓRIO RESUMIDO DA EXECUÇÃO ORÇAMENTÁRIA
DEMONSTRATIVO DAS RECEITAS DE OPERAÇÕES DE CRÉDITO E DESPESAS DE CAPITAL
ORÇAMENTO FISCAL E DA SEGURIDADE SOCIAL
6º bimestre de 2022 (Novembro a Dezembro)

RREO - ANEXO 9 (LRF, Art. 53, parágrafo 1, inciso I)

R\$ 1,00

 _____ AFONSO TAVARES LEITE PREFEITO MUNICIPAL	 _____ INFOCONT - ASSessoria Contabil Municip CONTADOR
 _____ RAIMUNDO MOREIRA DA SILVA ORDENADOR DE DESPESAS	 _____ FRANSUELDA FERREIRA DOS SANTOS CONTROLADORA DO MUNICIPIO

RREO - ANEXO 10 (LRF, Art 53, § 1o. inciso II)

R\$ 1,00

FUNDO EM CAPITALIZAÇÃO (PLANO PREVIDENCIÁRIO)					
EXERCÍCIO	RECEITAS PREVIDENCIÁRIAS (a)	DESPESAS PREVIDENCIÁRIAS (b)	RESULTADO PREVIDENCIÁRIO (c)=(a-b)	SALDO FINANCEIRO DO EXERCÍCIO (d)=(' d' exercíci o anterior) + (c)	
2021	0,00	0,00	0,00	0,00	0,00
2022	0,00	0,00	0,00	0,00	0,00
2023	0,00	0,00	0,00	0,00	0,00
2024	0,00	0,00	0,00	0,00	0,00
2025	0,00	0,00	0,00	0,00	0,00
2026	0,00	0,00	0,00	0,00	0,00
2027	0,00	0,00	0,00	0,00	0,00
2028	0,00	0,00	0,00	0,00	0,00
2029	0,00	0,00	0,00	0,00	0,00
2030	0,00	0,00	0,00	0,00	0,00
2031	0,00	0,00	0,00	0,00	0,00
2032	0,00	0,00	0,00	0,00	0,00
2033	0,00	0,00	0,00	0,00	0,00
2034	0,00	0,00	0,00	0,00	0,00
2035	0,00	0,00	0,00	0,00	0,00
2036	0,00	0,00	0,00	0,00	0,00
2037	0,00	0,00	0,00	0,00	0,00
2038	0,00	0,00	0,00	0,00	0,00
2039	0,00	0,00	0,00	0,00	0,00
2040	0,00	0,00	0,00	0,00	0,00
2041	0,00	0,00	0,00	0,00	0,00
2042	0,00	0,00	0,00	0,00	0,00
2043	0,00	0,00	0,00	0,00	0,00
2044	0,00	0,00	0,00	0,00	0,00
2045	0,00	0,00	0,00	0,00	0,00
2046	0,00	0,00	0,00	0,00	0,00
2047	0,00	0,00	0,00	0,00	0,00

RELATÓRIO RESUMIDO DA EXECUÇÃO ORÇAMENTÁRIA
DEMONSTRATIVO DA PROJEÇÃO ATUARIAL DO REGIME PRÓPRIO DE PREVIDÊNCIA SOCIAL DOS SERVIDORES PÚBLICOS
ORÇAMENTOS FISCAL E DA SEGURIDADE SOCIAL
6º bimestre de 2022 (Novembro a Dezembro)

2048	0,00	0,00	0,00	0,00
2049	0,00	0,00	0,00	0,00
2050	0,00	0,00	0,00	0,00
2051	0,00	0,00	0,00	0,00
2052	0,00	0,00	0,00	0,00
2053	0,00	0,00	0,00	0,00
2054	0,00	0,00	0,00	0,00
2055	0,00	0,00	0,00	0,00
2056	0,00	0,00	0,00	0,00
2057	0,00	0,00	0,00	0,00
2058	0,00	0,00	0,00	0,00
2059	0,00	0,00	0,00	0,00
2060	0,00	0,00	0,00	0,00
2061	0,00	0,00	0,00	0,00
2062	0,00	0,00	0,00	0,00
2063	0,00	0,00	0,00	0,00
2064	0,00	0,00	0,00	0,00
2065	0,00	0,00	0,00	0,00
2066	0,00	0,00	0,00	0,00
2067	0,00	0,00	0,00	0,00
2068	0,00	0,00	0,00	0,00
2069	0,00	0,00	0,00	0,00
2070	0,00	0,00	0,00	0,00
2071	0,00	0,00	0,00	0,00
2072	0,00	0,00	0,00	0,00
2073	0,00	0,00	0,00	0,00
2074	0,00	0,00	0,00	0,00
2075	0,00	0,00	0,00	0,00
2076	0,00	0,00	0,00	0,00
2077	0,00	0,00	0,00	0,00
2078	0,00	0,00	0,00	0,00
2079	0,00	0,00	0,00	0,00
2080	0,00	0,00	0,00	0,00
2081	0,00	0,00	0,00	0,00
2082	0,00	0,00	0,00	0,00
2083	0,00	0,00	0,00	0,00

RELATÓRIO RESUMIDO DA EXECUÇÃO ORÇAMENTÁRIA
DEMONSTRATIVO DA PROJEÇÃO ATUARIAL DO REGIME PRÓPRIO DE PREVIDÊNCIA SOCIAL DOS SERVIDORES PÚBLICOS
ORÇAMENTOS FISCAL E DA SEGURIDADE SOCIAL
6º bimestre de 2022 (Novembro a Dezembro)

2084		0,00		0,00		0,00		0,00
2085		0,00		0,00		0,00		0,00
2086		0,00		0,00		0,00		0,00
2087		0,00		0,00		0,00		0,00
2088		0,00		0,00		0,00		0,00
2089		0,00		0,00		0,00		0,00
2090		0,00		0,00		0,00		0,00
2091		0,00		0,00		0,00		0,00
2092		0,00		0,00		0,00		0,00
2093		0,00		0,00		0,00		0,00
2094		0,00		0,00		0,00		0,00
2095		0,00		0,00		0,00		0,00

FONTE: SISTEMA: Aspec Informática - UNIDADE RESPONSÁVEL: Prefeitura Municipal de Abaiara - DATA DA EMISSÃO: 30/01/2023 - HORA DA EMISSÃO: 17:21:49

AFONSO TAVARES LEITE
PREFEITO MUNICIPAL

INFOCONT - ASSESSORIA CONTABIL MUNICIPAL
CONTADOR

RAIMUNDO MOREIRA DA SILVA
ORDENADOR DE DESPESAS

FRANSUELDA FERREIRA DOS SANTOS
CONTROLADORA DO MUNICÍPIO

RELATÓRIO RESUMIDO DA EXECUÇÃO ORÇAMENTÁRIA
 DEMONSTRATIVO DA RECEITA DE ALIENAÇÃO DE ATIVOS E APLICAÇÃO DOS RECURSOS
 ORÇAMENTOS FISCAL E DA SEGURIDADE SOCIAL
 6º bimestre de 2022 (Novembro a Dezembro)

RREO - ANEXO 11 (LRF, Art. 53, parágrafo 1º inciso III)

R\$ 1,00





RECEITAS	PREVISÃO ATUALIZADA (a)	RECEITAS REALIZADAS (b)					SALDO (c)=(a-b)	
RECEITAS DE ALIENAÇÃO DE ATIVOS (I)	2.000,00						0,00	2.000,00
Receita de Alienação de Bens Móveis	1.000,00						0,00	1.000,00
Receita de Alienação de Bens Imóveis	1.000,00						0,00	1.000,00
Receita de Alienação de Bens Intangíveis	0,00						0,00	0,00
Receita de Rendimentos de Aplicações Financeiras	0,00						0,00	0,00
DESPESAS	DOTAÇÃO ATUALIZADA (d)	DESPESAS EMPENHADAS (e)	DESPESAS LIQUIDADAS	DESPESAS PAGAS (f)	DESPESAS INSCRITAS EM RESTOS A PAGAR NÃO PROCESSADOS	PAGAMENTO DE RESTOS A PAGAR (g)	SALDO (h)=(d-e)	
APLICAÇÃO DOS RECURSOS DA ALIENAÇÃO DE ATIVOS (II)	0,00	0,00	0,00	0,00	0,00	0,00	0,00	0,00
DESPESAS DE CAPITAL	0,00	0,00	0,00	0,00	0,00	0,00	0,00	0,00
Investimentos	0,00	0,00	0,00	0,00	0,00	0,00	0,00	0,00
Inversões Financeiras	0,00	0,00	0,00	0,00	0,00	0,00	0,00	0,00
Amortização de Dívidas	0,00	0,00	0,00	0,00	0,00	0,00	0,00	0,00
DESPESAS CORRENTES DO REGIME DE PREVIDÊNCIA	0,00	0,00	0,00	0,00	0,00	0,00	0,00	0,00
Regime Próprio dos Servidores Públicos	0,00	0,00	0,00	0,00	0,00	0,00	0,00	0,00
SALDO FINANCEIRO A APLICAR	EXERCÍCIO (2021) (i)	EXERCÍCIO (2022) (j) = (Ib) - (IIIf+IIIg)					SALDO ATUAL (k)=(IIIi+IIIj)	
VALOR (III)	0,00						0,00	0,00

FONTE: SISTEMA: Aspec Informática - UNIDADE RESPONSÁVEL: Prefeitura Municipal de Abaiara - DATA DA EMISSÃO: 30/01/2023 - HORA DA EMISSÃO: 17:21:49

RELATÓRIO RESUMIDO DA EXECUÇÃO ORÇAMENTÁRIA
DEMONSTRATIVO DA RECEITA DE ALIENAÇÃO DE ATIVOS E APLICAÇÃO DOS RECURSOS
ORÇAMENTOS FISCAL E DA SEGURIDADE SOCIAL
6º bimestre de 2022 (Novembro a Dezembro)

RREO - ANEXO 11 (LRF, Art. 53, parágrafo 1º inciso III)

R\$ 1,00

 AFONSO TAVARES LEITE PREFEITO MUNICIPAL	 INFOCONT - ACESSORIA CONTABIL MUNICIP CONTADOR
 RAIMUNDO MOREIRA DA SILVA ORDENADOR DE DESPESAS	 FRANSUELDA FERREIRA DOS SANTOS CONTROLADORA DO MUNICIPIO

RELATÓRIO RESUMIDO DA EXECUÇÃO ORÇAMENTÁRIA
 DEMONSTRATIVO DAS RECEITAS E DESPESAS COM
 AÇÕES E SERVIÇOS PÚBLICOS DE SAÚDE
 ORÇAMENTOS FISCAL E DA SEGURIDADE SOCIAL
 6º bimestre de 2022 (Novembro a Dezembro)

ATENÇÃO BÁSICA (IV)	2.053.010,40	4.029.249,18	3.479.563,18	86,36	3.455.963,18	85,77	3.039.272,60	75,43	23.600,00
Despesas Correntes	1.995.892,40	3.989.155,18	3.439.470,10	86,22	3.415.870,10	85,63	2.999.179,52	75,18	23.600,00
Despesas de Capital	57.118,00	40.094,00	40.093,08	100,00	40.093,08	100,00	40.093,08	100,00	0,00
ASSISTÊNCIA HOSPITALAR E AMBULATORIAL (V)	1.659.657,00	1.724.543,15	1.570.733,39	91,08	1.570.733,39	91,08	1.389.583,95	80,58	0,00
Despesas Correntes	1.657.157,00	1.724.543,15	1.570.733,39	91,08	1.570.733,39	91,08	1.389.583,95	80,58	0,00
Despesas de Capital	2.500,00	0,00	0,00	0,00	0,00	0,00	0,00	0,00	0,00
SUORTE PROFILÁTICO E TERAPÊUTICO (VI)	0,00	70.423,00	70.422,00	100,00	70.422,00	100,00	70.422,00	100,00	0,00
Despesas Correntes	0,00	70.423,00	70.422,00	100,00	70.422,00	100,00	70.422,00	100,00	0,00
Despesas de Capital	0,00	0,00	0,00	0,00	0,00	0,00	0,00	0,00	0,00
VIGILÂNCIA SANITÁRIA (VII)	1.000,00	414.373,99	370.358,65	89,38	370.358,65	89,38	326.431,56	78,78	0,00
Despesas Correntes	1.000,00	414.373,99	370.358,65	89,38	370.358,65	89,38	326.431,56	78,78	0,00
Despesas de Capital	0,00	0,00	0,00	0,00	0,00	0,00	0,00	0,00	0,00
VIGILÂNCIA EPIDEMIOLÓGICA (VIII)	0,00	0,00	0,00	0,00	0,00	0,00	0,00	0,00	0,00
Despesas Correntes	0,00	0,00	0,00	0,00	0,00	0,00	0,00	0,00	0,00
Despesas de Capital	0,00	0,00	0,00	0,00	0,00	0,00	0,00	0,00	0,00
ALIMENTAÇÃO E NUTRIÇÃO (IX)	0,00	0,00	0,00	0,00	0,00	0,00	0,00	0,00	0,00
Despesas Correntes	0,00	0,00	0,00	0,00	0,00	0,00	0,00	0,00	0,00
Despesas de Capital	0,00	0,00	0,00	0,00	0,00	0,00	0,00	0,00	0,00
OUTRAS SUBFUNÇÕES (X)	0,00	0,00	0,00	0,00	0,00	0,00	0,00	0,00	0,00
Despesas Correntes	0,00	0,00	0,00	0,00	0,00	0,00	0,00	0,00	0,00
Despesas de Capital	0,00	0,00	0,00	0,00	0,00	0,00	0,00	0,00	0,00
TOTAL (XI)=(IV+V+VI+VII+VIII+IX+X)	3.713.667,40	6.238.589,32	5.491.077,22	88,02	5.467.477,22	87,64	4.825.710,11	77,35	23.600,00

APURAÇÃO DO CUMPRIMENTO DO LIMITE MÍNIMO PARA APLICAÇÃO EM ASPS	DESPESAS	DESPESAS	DESPESAS
	EMPENHADAS	LIQUIDADAS	PAGAS
	(d)	(e)	(f)
Total das Despesas com ASPS (XII)=(XI)	5.491.077,22	5.467.477,22	4.825.710,11
(-) Restos a Pagar Não Processados inscritos indevidamente no exercício sem Disponibilidade Financeira (XIII)	0,00	0,00	0,00
(-) Despesas Custeadas com Recursos Vinculados à Parcela do Percentual Mínimo que não foi Aplicada em ASPS em Exercícios Anteriores (XIV)	0,00	0,00	0,00
(-) Despesas Custeadas com Disponibilidade de Caixa Vinculada aos Restos a Pagar Cancelados (XV)	0,00	0,00	0,00
(=) VALOR APLICADO EM ASPS (XVI) = (XII - XIII - XIV - XV)	5.491.077,22	5.467.477,22	4.825.710,11

RELATÓRIO RESUMIDO DA EXECUÇÃO ORÇAMENTÁRIA
DEMONSTRATIVO DAS RECEITAS E DESPESAS COM
AÇÕES E SERVIÇOS PÚBLICOS DE SAÚDE
ORÇAMENTOS FISCAL E DA SEGURIDADE SOCIAL
6º bimestre de 2022 (Novembro a Dezembro)

Empenhos de 2019 (regra nova)		0,00		0,00		0,00		0,00		0,00		0,00		0,00		0,00		0,00		0,00
Empenhos de 2018 e anteriores		0,00		0,00		0,00		0,00		0,00		0,00		0,00		0,00		0,00		0,00
TOTAL DOS RESTOS A PAGAR CANCELADOS OU PRESCRITOS ATÉ O FINAL DO EXERCÍCIO ATUAL QUE AFETARAM O CUMPRIMENTO DO LIMITE (XXI)																		0,00		
TOTAL DOS RESTOS A PAGAR CANCELADOS OU PRESCRITOS ATÉ O FINAL DO EXERCÍCIO ANTERIOR QUE AFETARAM O CUMPRIMENTO DO LIMITE (XXII)																		0,00		
TOTAL DOS RESTOS A PAGAR CANCELADOS OU PRESCRITOS NO EXERCÍCIO ATUAL QUE AFETARAM O CUMPRIMENTO DO LIMITE (XXIII) = (XXI - XXII)																		0,00		

CONTROLE DE RESTOS A PAGAR CANCELADOS OU PRESCRITOS CONSIDERADOS PARA FINS DE APLICAÇÃO DA DISPONIBILIDADE DE CAIXA CONFORME ARTIGO 24 Parágrafo 1º e 2º DA LC 141/2012	LIMITE NÃO CUMPRIDO				
	SALDO INICIAL (w)	Despesas Custeadas no Exercício de Referência			SALDO FINAL (não aplicado)1 (aa)=(w- (x ou y))
		Empenhadas (x)	Liquidadas (y)	Pagas (z)	
Restos a pagar cancelados ou prescritos em 2022 a serem compensados (XXIV)	0,00	0,00	0,00	0,00	0,00
Restos a pagar cancelados ou prescritos em 2021 a serem compensados (XXV)	0,00	0,00	0,00	0,00	0,00
Restos a pagar cancelados ou prescritos em exercícios anteriores a serem compensados (XXVI)	0,00	0,00	0,00	0,00	0,00
TOTAL DE RESTOS A PAGAR CANCELADOS OU PRESCRITOS A COMPENSAR (XXVII)	0,00	0,00	0,00	0,00	0,00

RECEITAS ADICIONAIS PARA O FINANCIAMENTO DA SAÚDE NÃO COMPUTADAS NO CÁLCULO DO MÍNIMO	PREVISÃO INICIAL	PREVISÃO ATUALIZADA (c)	RECEITAS REALIZADAS	
			ATÉ O BIMESTRE (d)	% (d/c)*100
RECEITAS DE TRANSFERÊNCIAS PARA A SAÚDE (XXVIII)	6.439.591,00	6.439.591,00	5.224.024,27	81,12
Provenientes da União	5.909.591,00	5.909.591,00	4.622.234,27	78,22
Provenientes do Estado	525.000,00	525.000,00	601.790,00	114,63
Provenientes de Outros Municípios	5.000,00	5.000,00	0,00	0,00
RECEITAS DE OPERAÇÕES DE CRÉDITO INTERNAS E EXTERNAS VINCULADAS À SAÚDE (XXIX)	0,00	0,00	0,00	0,00
OUTRAS RECEITAS (XXX)	71.949,75	71.949,75	117.406,28	163,18
TOTAL DE RECEITAS ADICIONAIS PARA FINANCIAMENTO DA SAÚDE (XXXI)=(XXVIII+XXIX+XXX)	6.511.540,75	6.511.540,75	5.341.430,55	82,03





DESPESAS COM SAÚDE POR SUBFUNÇÕES E CATEGORIA ECONÔMICA NÃO COMPUTADAS NO CÁLCULO DO MÍNIMO	DOTAÇÃO INICIAL	DOTAÇÃO ATUALIZADA (c)	DESPESAS EMPENHADAS		DESPESAS LIQUIDADAS		DESPESAS PAGAS		INSCRITAS EM RESTOS A PAGAR NÃO PROCESSADOS (g)
			ATÉ O BIMESTRE (d)	% (d/c)x100	ATÉ O BIMESTRE (e)	% (e/c)x100	ATÉ O BIMESTRE (f)	% (f/c)x100	
ATENÇÃO BÁSICA (XXXII)	4.324.549,64	3.851.683,12	3.409.051,13	88,51	3.409.051,13	88,51	3.221.409,13	83,64	0,00
Despesas Correntes	4.214.758,64	3.587.943,12	3.145.312,33	87,66	3.145.312,33	87,66	2.957.670,33	82,43	0,00
Despesas de Capital	109.791,00	263.740,00	263.738,80	100,00	263.738,80	100,00	263.738,80	100,00	0,00

TOTAL DAS DESPESAS COM SAÚDE (XLVII)=(XI + XXXIX)		11.411.401,75		11.995.769,59		10.498.653,00		87,52		10.475.053,00		87,32		9.464.157,22		78,90		23.600,00
(-) Despesas executadas com recursos provenientes das transferências de recursos de outros entes(3)		7.697.734,35		5.757.180,27		5.007.575,78		86,98		5.007.575,78		86,98		4.638.447,11		80,57		0,00
TOTAL DAS DESPESAS EXECUTADAS COM RECURSOS PRÓPRIOS (XLVIII)		3.713.667,40		6.238.589,32		5.491.077,22		88,02		5.467.477,22		87,64		4.825.710,11		77,35		23.600,00

FONTE: SISTEMA: Aspec Informática - UNIDADE RESPONSÁVEL: Prefeitura Municipal de Abaiara - DATA DA EMISSÃO: 30/01/2023 - HORA DA EMISSÃO: 17:21:49

Notas:





- (1) Nos cinco primeiros bimestres do exercício, o acompanhamento será feito com base na despesa liquidada.
No último bimestre do exercício, o valor deverá corresponder ao total da despesa empenhada.
- (2) Até o exercício de 2018, o controle da execução dos restos a pagar considerava apenas os valores dos restos a pagar não processados (regra antiga).
A partir do exercício de 2019, o controle da execução dos restos a pagar considera os restos a pagar processados e não processados (regra nova).
- (3) Essas despesas são consideradas executadas pelo ente transferidor.

 AFONSO TAVARES LEITE PREFEITO MUNICIPAL	 INFOCONT - ASSESSORIA CONTABIL MUNICIPAL CONTADOR
 RAIMUNDO MOREIRA DA SILVA ORDENADOR DE DESPESAS	 FRANSUELDA FERREIRA DOS SANTOS CONTROLADORA DO MUNICÍPIO

TOTAL DAS DESPESAS CONSIDERADAS PARA O LIMITE (I) | 0,00 | 0,00 |

TOTAL DAS DESPESAS CONSIDERADAS PARA O LIMITE / RCL (%) |
(V) = (I / IV) | 0,00 | 0,00 |

FONTE: SISTEMA: Aspec Informática - UNIDADE RESPONSÁVEL: Prefeitura Municipal de Abaiara - DATA DA EMISSÃO: 30/01/2023 - HORA DA EMISSÃO: 17:21:49
NOTA:

 AFONSO TAVARES LEITE PREFEITO MUNICIPAL	 INFOCONT - ASSESSORIA CONTABIL MUNICIP CONTADOR
 RAIMUNDO MOREIRA DA SILVA ORDENADOR DE DESPESAS	 FRANSUELDA FERREIRA DOS SANTOS CONTROLADORA DO MUNICIPIO

RREO - Anexo 14 (LRF, Art. 48)

R\$ 1,00

BALANÇO ORÇAMENTÁRIO	Até o Bimestre
RECEITAS	
Previsão Inicial	41.775.295,00
Previsão Atualizada	41.775.295,00
Receitas Realizadas	47.274.306,53
Déficit Orçamentário	0,00
Saldos de Exercícios Anteriores (Utilizados para créditos Adicionais)	0,00
DESPESAS	
Dotação Inicial	41.775.295,00
Dotação Atualizada	46.793.669,35
Despesas Empenhadas	44.546.851,41
Despesas Liquidadas	43.198.553,07
Despesas Pagas	40.841.770,91
Superávit Orçamentário	2.727.455,12
DESPESAS POR FUNÇÃO/SUBFUNÇÃO	Até o Bimestre
Despesas Empenhadas	44.546.851,41
Despesas Liquidadas	43.198.553,07
RECEITA CORRENTE LÍQUIDA - RCL	Até o Bimestre
Receita Corrente Líquida	46.535.620,93
Receita Corrente Líquida Ajustada para Cálculo dos Limites de Endividamento	46.535.620,93
Receita Corrente Líquida Ajustada para Cálculo dos Limites da Despesa com Pessoal	46.535.620,93
RECEITAS E DESPESAS DOS REGIME PRÓPRIO DE PREVIDÊNCIA DOS SERVIDORES	Até o Bimestre
Fundo em Capitalização (PLANO PREVIDENCIÁRIO)	
Receitas Previdenciárias Realizadas	0,00
Despesas Previdenciárias Empenhadas	0,00
Despesas Previdenciárias Liquidadas	0,00

RELATÓRIO RESUMIDO DA EXECUÇÃO ORÇAMENTÁRIA
 DEMONSTRATIVO SIMPLIFICADO DO REL. RESUMIDO DA EXECUÇÃO ORÇAMENTÁRIA
 ORÇAMENTOS FISCAL E DA SEGURIDADE SOCIAL
 6º bimestre de 2022 (Novembro a Dezembro)

Despesas Previdenciárias Pagas	0,00
Resultado Previdenciário	0,00
Fundo em Repartição (PLANO FINANCEIRO)	
Receitas Previdenciárias Realizadas	0,00
Despesas Previdenciárias Empenhada	0,00
Despesas Previdenciárias Liquidadas	0,00
Despesas Previdenciárias Pagas	0,00
Resultado Previdenciário	0,00

RESULTADOS PRIMÁRIO E NOMINAL	Meta fixada no Anexo de Metas Fiscais da LDO (a)	Resultado apurado até o bimestre (b)	% em relação (b/a)
Resultado Primário - Acima da linha	- 5.700.841,59	2.649.919,14	- 46,48 %
Resultado Nominal - Acima da linha	- 5.711.756,64	- 1.341.862,54	23,49 %

RESTOS A PAGAR POR PODER E MINISTÉRIO PÚBLICO	Inscrição	Cancelamento Até o Bimestre	Pagamento Até o Bimestre	Saldo a Pagar
RESTOS A PAGAR PROCESSADOS	4.296.079,00	46.256,69	3.767.144,37	482.677,94
Poder Executivo	4.296.079,00	46.256,69	3.767.144,37	482.677,94
Poder Legislativo	0,00	0,00	0,00	0,00
Poder Judiciário	0,00	0,00	0,00	0,00
Ministério Público	0,00	0,00	0,00	0,00
Defensoria Pública	0,00	0,00	0,00	0,00
RESTOS A PAGAR NÃO PROCESSADOS	633.384,81	46.256,69	255.074,32	332.053,80
Poder Executivo	633.384,81	46.256,69	255.074,32	332.053,80
Poder Legislativo	0,00	0,00	0,00	0,00

RELATÓRIO RESUMIDO DA EXECUÇÃO ORÇAMENTÁRIA
DEMONSTRATIVO SIMPLIFICADO DO REL. RESUMIDO DA EXECUÇÃO ORÇAMENTÁRIA
ORÇAMENTOS FISCAL E DA SEGURIDADE SOCIAL
6º bimestre de 2022 (Novembro a Dezembro)

Poder Judiciário		0,00		0,00		0,00		0,00
Ministério Público		0,00		0,00		0,00		0,00
Defensoria Pública		0,00		0,00		0,00		0,00
<hr/>								
TOTAL		4.929.463,81		92.513,38		4.022.218,69		814.731,74
<hr/>								

DESPESAS COM MANUTENÇÃO E DESENVOLVIMENTO DO ENSINO	Valor Apurado Até o Bimestre	Limites Constitucionais Anuais	
		% Mínimo a Aplicar no Exercício	% Aplicado Até o Bimestre
Mínimo Anual de <18% /25%> das Receitas de Impostos na Manutenção e Desenvolvimento do Ensino	8.105.050,25	18% / 25%	26,55
Mínimo Anual de 70% do FUNDEB na Remuneração dos Profissionais da Educação Básica	2.907.503,59	70%	21,95
Percentual de 50% da Complementação da União ao FUNDEB (VAAT) na Educação Infantil	2.952.934,83	50%	105,31
Mínimo de 15% da Complementação da União ao FUNDEB (VAAT) em Despesa de Capital	0,00	15%	0,00

RECEITAS DE OPERAÇÕES DE CRÉDITO E DESPESAS DE CAPITAL	Valor Apurado no Exercício	Saldo não realizado
Receitas de Operações de Crédito	0,00	5.000,00
Despesa de Capital Líquida	2.274.148,82	15.957,82

PROJEÇÃO ATUARIAL DOS REGIMES DE PREVIDÊNCIA	EXERCÍCIO	10o. EXERCÍCIO	20o. EXERCÍCIO	35o. EXERCÍCIO
Fundo em Capitalização (Plano Previdenciário)				
Receitas Previdenciárias (I)	0,00	0,00	0,00	0,00
Despesas Previdenciárias (II)	0,00	0,00	0,00	0,00
Resultado Previdenciário (I - II)	0,00	0,00	0,00	0,00
Fundo em Repartição (Plano Financeiro)				
Receitas Previdenciárias				
Despesas Previdenciárias				
Resultado Previdenciário				

Valor Apurado | Saldo

RELATÓRIO RESUMIDO DA EXECUÇÃO ORÇAMENTÁRIA
 DEMONSTRATIVO SIMPLIFICADO DO REL. RESUMIDO DA EXECUÇÃO ORÇAMENTÁRIA
 ORÇAMENTOS FISCAL E DA SEGURIDADE SOCIAL
 6º bimestre de 2022 (Novembro a Dezembro)

RECEITA DA ALIENAÇÃO DE ATIVOS E APLICAÇÃO DOS RECURSOS	no Exercício	a Realizar
Receitas da Alienação de Ativos	0,00	2.000,00
Aplicação dos Recursos da Alienação de Ativos		

DESPESAS COM AÇÕES E SERVIÇOS PÚBLICOS DE SAÚDE	Valor Apurado Até o Bimestre	Limite Constitucional Anual	
		% Mínimo a Aplicar no Exercício	% Aplicado Até o Bimestre
Despesas com Ações e Serviços Públicos de Saúde executadas com recursos de impostos	5.491.077,22	15,00 %	19,01 %


DESPESAS DE CARÁTER CONTINUADO DERIVADAS DE PPP	Valor Apurado no Exercício Corrente

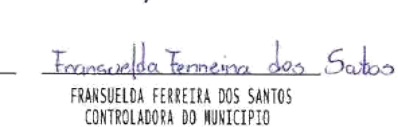
Total das Despesas Consideradas para o Limite / RCL (%)	
---	--

RELATÓRIO RESUMIDO DA EXECUÇÃO ORÇAMENTÁRIA
DEMONSTRATIVO SIMPLIFICADO DO REL. RESUMIDO DA EXECUÇÃO ORÇAMENTÁRIA
ORÇAMENTOS FISCAL E DA SEGURIDADE SOCIAL
6º bimestre de 2022 (Novembro a Dezembro)


AFONSO TAVARES LEITE
PREFEITO MUNICIPAL


INFOCONT - ASSessorIA CONTABIL MUNICIP
CONTADOR


RAIMUNDO MOREIRA DA SILVA
ORDENADOR DE DESPESAS


FRANSUELDA FERREIRA DOS SANTOS
CONTROLADORA DO MUNICIPIO