



**ESTADO DO CEARÁ**  
**GOVERNO MUNICIPAL DE ABAIARA - CEARÁ**  
**ADMINISTRAÇÃO TRABALHANDO**  
**COM O POVO PARA O POVO**



---

## **EDITAL DE PUBLICAÇÃO**

O prefeito Municipal de Abaiara, no uso de suas atribuições que lhe são conferidas pela Lei Orgânica Municipal, e de conformidade com a determinação contida na Lei complementar N° 101, DE 04 DE MAIO de 2000 (Lei de Responsabilidade Fiscal), AUTORIZA a publicação mediante afixação na Secretaria da Câmara e da Prefeitura Municipal, na mídia eletrônica, com os seguintes endereços na INTERNET: [http://www.jbssistemas.com.br/site/contas\\_publicas/P002](http://www.jbssistemas.com.br/site/contas_publicas/P002) e em demais locais de amplo acesso público, para a divulgação nesta data do **RREO – Relatórios Resumido de Execução Orçamentária** (arts. 52 e 53, Lei Complementar n° 101/2000), **referente ao 6° Bimestre de 2014.**

Paço da PREFEITURA MUNICIPAL DE ABAIARA, em 30 de Janeiro de 2015.

---

**Francisco Joaquim Sampaio**  
**- Prefeito Municipal -**







Relatório Resumido da Execução Orçamentária  
**Demonstrativo da Receita Corrente Líquida**  
 Orçamentos Fiscal e Seguridade Social  
 Janeiro/2014 a Dezembro/2014

LRF. Art. 53 inciso I - Anexo III

R\$ Unidades

E S P E C I F I C A C A O		Jan/14	Fev/14	Mar/14	Abr/14	Mai/14	Jun/14	Jul/14
COTA-PARTE DO ICMS	PMA	572.022,44	505.256,78	568.075,84	546.606,40	523.994,82	528.660,81	584.393,45
Cota-Parte do IPVA	PMA	21.009,80	26.271,40	11.785,91	12.463,90	12.024,89	4.110,90	4.927,05
OUTRAS TRANSFERENCIAS DO ESTADO	PMA	0,00	0,00	0,00	0,00	0,00	0,00	0,00
OUTRAS TRANSFERENCIAS DOS MUNICIPIOS	FME	0,00	0,00	0,00	0,00	0,00	0,00	0,00
OUTRAS TRANSFERÊNCIAS DOS MUNICÍPIOS	FMS	0,00	0,00	0,00	0,00	0,00	0,00	1.445,20
TRANSF RECURSOS DO FUNDEF-FUNDO DE MANUT	FME	409.241,44	512.043,73	334.782,79	345.618,55	570.099,74	331.754,94	320.350,08
<b>TRANSFERENCIAS DE CONVENIOS</b>		<b>999,46</b>	<b>420,71</b>	<b>914,24</b>	<b>1.969,82</b>	<b>820,00</b>	<b>277,85</b>	<b>1.009.140,29</b>
Transferencias de Convenios da Uniao	PMA	0,00	0,00	0,00	0,00	0,00	0,00	871.343,82
Transferencia de Convenios dos Estados	PMA	999,46	420,71	914,24	1.969,82	820,00	277,85	137.796,47
<b>OUTRAS RECEITAS CORRENTES</b>		<b>4.657,36</b>	<b>145,00</b>	<b>1.198,95</b>	<b>2.616,12</b>	<b>2.524,85</b>	<b>1.304,45</b>	<b>2.555,51</b>
<b>MULTAS E JUROS DE MORA</b>		<b>0,00</b>	<b>0,00</b>	<b>0,00</b>	<b>0,00</b>	<b>0,00</b>	<b>0,00</b>	<b>0,00</b>
Multas e Juros de Mora	PMA	0,00	0,00	0,00	0,00	0,00	0,00	0,00
<b>INDENIZACOES E RESTITUICOES</b>		<b>4.396,36</b>	<b>0,00</b>	<b>1.198,95</b>	<b>2.616,12</b>	<b>2.524,85</b>	<b>1.304,45</b>	<b>2.555,51</b>
ROYALTIES	PMA	4.396,36	0,00	1.198,95	2.616,12	2.524,85	1.304,45	2.555,51
INDENIZACOES	PMA	0,00	0,00	0,00	0,00	0,00	0,00	0,00
RESTITUICOES	PMA	0,00	0,00	0,00	0,00	0,00	0,00	0,00
OUTRAS RESTITUICOES	PMA	0,00	0,00	0,00	0,00	0,00	0,00	0,00
<b>RECEITA DA DIVIDA ATIVA</b>		<b>0,00</b>	<b>0,00</b>	<b>0,00</b>	<b>0,00</b>	<b>0,00</b>	<b>0,00</b>	<b>0,00</b>
Receita da Divida Ativa Tributaria	PMA	0,00	0,00	0,00	0,00	0,00	0,00	0,00
Receita da Divida Ativa nao tributaria	PMA	0,00	0,00	0,00	0,00	0,00	0,00	0,00
<b>RECEITAS DIVERSAS</b>		<b>261,00</b>	<b>145,00</b>	<b>0,00</b>	<b>0,00</b>	<b>0,00</b>	<b>0,00</b>	<b>0,00</b>
Outras Receitas	PMA	261,00	145,00	0,00	0,00	0,00	0,00	0,00
<b>DEDUCOES DA RECEITA CORRENTE</b>		<b>312.163,12</b>	<b>312.882,63</b>	<b>238.380,25</b>	<b>186.686,42</b>	<b>407.811,05</b>	<b>246.579,57</b>	<b>238.243,58</b>

Relatório Resumido da Execução Orçamentária  
**Demonstrativo da Receita Corrente Líquida**  
 Orçamentos Fiscal e Seguridade Social  
 Janeiro/2014 a Dezembro/2014

LRF. Art. 53 inciso I - Anexo III

R\$ Unidades


ESPECIFICACAO	Jan/14	Fev/14	Mar/14	Abr/14	Mai/14	Jun/14	Jul/14
<b>DEDUCAO DE TRANSFERENCIAS CORRENTES</b>	<b>312.163,12</b>	<b>312.882,63</b>	<b>238.380,25</b>	<b>186.686,42</b>	<b>407.811,05</b>	<b>246.579,57</b>	<b>238.243,58</b>
<b>DEDUCAO DE TRANSFERENCIAS INTRAGOVERNAMENTAIS</b>	<b>312.163,12</b>	<b>312.882,63</b>	<b>238.380,25</b>	<b>186.686,42</b>	<b>407.811,05</b>	<b>246.579,57</b>	<b>238.243,58</b>
DEDUCAO FPM							
PMA	192.723,54	205.800,56	122.079,86	74.113,03	299.815,19	139.247,39	119.595,89
DEDUCAO IPI							
PMA	396,49	335,68	328,01	357,66	389,01	370,51	380,63
DEDUCAO ITR							
PMA	34,99	39,09	0,00	0,00	1,25	5,68	1,28
DEDUCAO ICMS-DESONERACAO							
PMA	401,63	401,63	0,00	401,63	401,63	401,63	401,63
DEDUCAO ICMS							
PMA	114.404,49	101.051,36	113.615,17	109.321,29	104.798,97	105.732,16	116.878,71
DEDUCAO DE IPVA							
PMA	4.201,98	5.254,31	2.357,21	2.492,81	2.405,00	822,20	985,44
<b>RECEITA CORRENTE LIQUIDA = (I-II)</b>	<b>1.954.504,47</b>	<b>1.983.856,66</b>	<b>1.565.518,35</b>	<b>1.641.497,31</b>	<b>2.178.682,13</b>	<b>1.568.173,96</b>	<b>2.669.556,62</b>



**Gestor** FRANCISCO JOAQUIM SAMPAIO  
**C.P.F.** 223.645.363-91



**Contador** LEONARDO JOSE MACEDO  
**C.P.F.** 246.015.433-04



**Cont.Int.** REGILANIO TAVARES MARTINS  
**C.P.F.** 699.923.803-06



**ABAIARA**

Continuação

Relatório Resumido da Execução Orçamentária  
***Demonstrativo da Receita Corrente Líquida***  
 Orçamentos Fiscal e Seguridade Social  
 Janeiro/2014 a Dezembro/2014

LRF. Art. 53 inciso I - Anexo III

R\$ Unidades

E S P E C I F I C A C A O						Arrecadação	Previsão
	Ago/14	Set/14	Out/14	Nov/14	Dez/14	nos 12 Meses	atualizada 2014
<b>RECEITAS DE VALORES MOBILIARIOS</b>	<b>2.068,69</b>	<b>1.707,05</b>	<b>2.173,11</b>	<b>1.143,07</b>	<b>30.685,82</b>	<b>58.003,66</b>	<b>66.599,80</b>
RECEITAS DE APLICACOES							
PMA	2.068,69	1.707,05	2.173,11	1.143,07	30.685,82	58.003,66	14.193,40
Remuneracao de Depositos de Recursos Vin							
PMA	0,00	0,00	0,00	0,00	0,00	0,00	34.937,60
Remuneracao de Depositos de Recursos nao							
PMA	0,00	0,00	0,00	0,00	0,00	0,00	17.468,80
<b>OUTRAS RECEITAS PATRIMONIAIS</b>	<b>0,00</b>	<b>0,00</b>	<b>0,00</b>	<b>0,00</b>	<b>0,00</b>	<b>0,00</b>	<b>12.783,60</b>
OUTRAS RECEITAS PATRIMONIAIS							
PMA	0,00	0,00	0,00	0,00	0,00	0,00	12.783,60
<b>RECEITA DE SERVICOS</b>	<b>0,00</b>	<b>0,00</b>	<b>0,00</b>	<b>0,00</b>	<b>0,00</b>	<b>0,00</b>	<b>39.442,60</b>
<b>RECEITA DE SERVICOS</b>	<b>0,00</b>	<b>0,00</b>	<b>0,00</b>	<b>0,00</b>	<b>0,00</b>	<b>0,00</b>	<b>39.442,60</b>
Servicos Administrativos							
PMA	0,00	0,00	0,00	0,00	0,00	0,00	12.783,60
Servicos Recreativos e Culturais							
PMA	0,00	0,00	0,00	0,00	0,00	0,00	12.783,60
Outros Servicos							
PMA	0,00	0,00	0,00	0,00	0,00	0,00	13.875,40
<b>TRANSFERENCIAS CORRENTES</b>	<b>1.873.207,32</b>	<b>1.773.354,97</b>	<b>2.135.909,95</b>	<b>2.160.676,67</b>	<b>2.727.745,32</b>	<b>25.979.050,15</b>	<b>35.179.375,00</b>
<b>TRANSFERENCIAS INTERGOVERNAMENTAIS</b>	<b>1.872.999,65</b>	<b>1.772.606,55</b>	<b>2.055.195,95</b>	<b>2.079.335,10</b>	<b>2.726.378,28</b>	<b>24.800.129,08</b>	<b>33.707.401,60</b>
COTA-PARTE DO FUNDO DE PARTICIPACAO DOS							
PMA	726.443,44	636.788,41	601.830,64	796.599,80	1.281.255,91	9.746.024,62	9.540.000,00
COTA PARTE IPI							
PMA	1.961,72	1.846,08	1.976,99	2.270,20	2.240,02	23.084,86	212.000,00
COTA PARTE C.I.D.E.							
PMA	0,00	0,00	0,00	0,00	0,00	2.062,02	164.724,00
COTA PARTE I.T.R.							
PMA	73,31	237,64	1.199,64	59,65	3.304,32	5.286,18	212.000,00
COTA PARTE F.E.P.							
PMA	0,00	0,00	0,00	0,00	0,00	3.881,88	116.918,00
COTA PARTE DO FUNDO ESPECIAL							
PMA	12.045,50	12.303,62	24.598,11	11.913,82	11.787,04	142.808,34	138.754,00
TRANSF. RECURSOS PAB-FIXO							
FMS	94.035,00	41.235,00	41.235,00	41.235,00	98.128,47	687.798,47	636.000,00
TRANSF. DE RECURSOS PACS							
FMS	21.294,00	21.294,00	21.294,00	21.294,00	37.294,00	163.714,00	318.000,00
TRANSF. DE RECURSOS P.S.F							
FMS	0,00	0,00	34.400,00	0,00	60.968,31	268.544,31	1.908.000,00



ABAIARA

Continuação

Relatório Resumido da Execução Orçamentária  
**Demonstrativo da Receita Corrente Líquida**  
 Orçamentos Fiscal e Seguridade Social  
 Janeiro/2014 a Dezembro/2014

LRF. Art. 53 inciso I - Anexo III

R\$ Unidades

E S P E C I F I C A C A O		Ago/14	Set/14	Out/14	Nov/14	Dez/14	Arrecadação nos 12 Meses	Previsão atualizada 2014
TRANSF. DE RECURSOS VIG. SANITARIA	FMS	9.705,76	11.779,22	0,00	18.581,66	2.901,27	110.806,69	159.000,00
TRANSF. DE RECURSOS CARENCA NUTRICIONAL	FMS	0,00	0,00	0,00	0,00	0,00	0,00	159.000,00
TRANSF. DE RECURSOS FARMACIA BASICA	FMS	0,00	0,00	0,00	0,00	0,00	0,00	159.000,00
TRANSF. DE RECURSOS DO SAUDE BUCAL	FMS	21.630,00	13.380,00	21.630,00	21.630,00	21.630,00	246.180,00	137.800,00
TRANSF. DE RECURSOS CNU	FMS	0,00	0,00	0,00	0,00	0,00	0,00	148.400,00
TRANSF. DE RECURSOS DA FUNASA	FMS	0,00	0,00	0,00	0,00	0,00	0,00	159.000,00
TRANSF. DE RECURSOS VIG. EPIDEMIOLOGICA	FMS	0,00	28.258,33	28.258,33	28.258,33	19.590,85	278.238,33	159.000,00
INCENTIVO FINANCEIRO AO SISTEMA DE PLANE	FMS	0,00	0,00	0,00	0,00	0,00	0,00	120.000,00
UNIDADES BASICAS DE SAUDE - UBS	FMS	0,00	0,00	0,00	0,00	0,00	0,00	120.000,00
CAMPANHA NACIONAL DE SARAMPO E RUBEOLA	FMS	0,00	0,00	0,00	0,00	0,00	0,00	130.000,00
DEMAIS TRANSFERENCIAS DE RECURSOS	FMS	0,00	208,57	53.304,69	50.264,62	47.272,25	283.758,11	772.382,00
TRANSF. RECURSOS PAC - AGENTE COMUNITARI	FMAS	0,00	0,00	0,00	0,00	0,00	0,00	150.573,00
TRANSF. RECURSOS API - APOIO AO IDOSO	FMAS	0,00	0,00	0,00	0,00	0,00	0,00	106.000,00
TRANSF. RECURSOS PPD - PORTADOR DE DEFIC	FMAS	0,00	0,00	0,00	0,00	0,00	0,00	53.000,00
TRANSF. RECURSOS PAJ - AGENTE JOVEM	FMAS	0,00	0,00	0,00	0,00	0,00	0,00	159.000,00
TRANSF. RECURSOS PETI	FMAS	0,00	0,00	0,00	0,00	0,00	0,00	159.000,00
TRANNSF. DE RECURSOS B.P.C	FMAS	0,00	0,00	0,00	0,00	0,00	0,00	106.000,00
TRANSF. RECURSOS - CRASS	FMAS	0,00	0,00	0,00	0,00	0,00	0,00	265.000,00
TRANSF. RECURSOS - PRO-JOVEM	FMAS	0,00	0,00	0,00	0,00	0,00	0,00	159.000,00
TRANSF. RECURSOS - IGD	FMAS	6.439,28	0,00	6.300,81	15.365,49	6.248,71	55.190,62	106.000,00
DEMAIS TRANSF. DE RECURSOS FMAS	FMAS	16.724,98	4.900,40	41.758,79	30.626,66	15.711,38	315.398,61	567.877,00
TRANSF. RECURSOS PNAE - ALIMENTACAO ESCO	FME	16.616,00	16.616,00	24.296,00	20.456,00	0,00	180.264,00	424.000,00
TRANSF. RECURSOS PDDE - DINHEIRO DIRETO	FME	0,00	0,00	0,00	0,00	0,00	0,00	122.377,00
TRANSF. RECURSOS PNTE - TRANSPORTE ESCOL	FME	7.881,09	7.881,09	7.881,09	7.881,09	0,00	129.882,85	424.000,00



ABAIARA

Continuação

Relatório Resumido da Execução Orçamentária  
**Demonstrativo da Receita Corrente Líquida**  
 Orçamentos Fiscal e Seguridade Social  
 Janeiro/2014 a Dezembro/2014

LRF. Art. 53 inciso I - Anexo III

R\$ Unidades

E S P E C I F I C A C A O						Arrecadação	Previsão
	Ago/14	Set/14	Out/14	Nov/14	Dez/14	nos 12 Meses	atualizada 2014
<b>RECEITA DA DIVIDA ATIVA</b>	<b>0,00</b>	<b>0,00</b>	<b>0,00</b>	<b>0,00</b>	<b>3.417,73</b>	<b>3.417,73</b>	<b>24.019,60</b>
Receita da Divida Ativa Tributaria							
PMA	0,00	0,00	0,00	0,00	1.485,68	1.485,68	10.918,00
Receita da Divida Ativa nao tributaria							
PMA	0,00	0,00	0,00	0,00	1.932,05	1.932,05	13.101,60
<b>RECEITAS DIVERSAS</b>	<b>0,00</b>	<b>0,00</b>	<b>0,00</b>	<b>0,00</b>	<b>0,00</b>	<b>406,00</b>	<b>54.590,00</b>
Outras Receitas							
PMA	0,00	0,00	0,00	0,00	0,00	406,00	54.590,00
<b>DEDUCOES DA RECEITA CORRENTE</b>	<b>257.998,49</b>	<b>248.889,47</b>	<b>241.455,87</b>	<b>284.856,35</b>	<b>314.597,70</b>	<b>3.290.544,50</b>	<b>-2.945.800,00</b>
<b>DEDUCAO DE TRANSFERENCIAS CORRENTES</b>	<b>257.998,49</b>	<b>248.889,47</b>	<b>241.455,87</b>	<b>284.856,35</b>	<b>314.597,70</b>	<b>3.290.544,50</b>	<b>-2.945.800,00</b>
<b>DEDUCAO DE TRANSFERENCIAS INTRAGOVERNAMENTAIS</b>	<b>257.998,49</b>	<b>248.889,47</b>	<b>241.455,87</b>	<b>284.856,35</b>	<b>314.597,70</b>	<b>3.290.544,50</b>	<b>-2.945.800,00</b>
DEDUCAO FPM							
PMA	145.288,67	127.357,66	120.366,11	159.319,92	175.001,28	1.880.709,10	-1.908.000,00
DEDUCAO IPI							
PMA	392,35	369,22	395,40	454,05	448,01	4.617,02	-42.400,00
DEDUCAO ITR							
PMA	14,66	47,52	239,92	11,92	660,86	1.057,17	-42.400,00
DEDUCAO ICMS-DESONERACAO							
PMA	401,63	401,63	401,63	401,63	803,26	4.819,56	-31.800,00
DEDUCAO ICMS							
PMA	111.331,32	120.122,98	119.548,50	123.908,77	137.130,69	1.377.844,41	-900.000,00
DEDUCAO DE IPVA							
PMA	569,86	590,46	504,31	760,06	553,60	21.497,24	-21.200,00
<b>RECEITA CORRENTE LIQUIDA = (I-II)</b>	<b>1.640.915,40</b>	<b>1.619.381,59</b>	<b>1.935.829,77</b>	<b>2.194.037,26</b>	<b>2.676.114,56</b>	<b>23.628.068,08</b>	<b>34.243.070,00</b>

Relatório Resumido da Execução Orçamentária  
**Demonstrativo da Receita Corrente Líquida**  
 Orçamentos Fiscal e Seguridade Social  
 Janeiro/2014 a Dezembro/2014

LRF. Art. 53 inciso I - Anexo III

R\$ Unidades

ESPECIFICAÇÃO

Ago/14

Set/14

Out/14

Nov/14

Dez/14

Arrecadação  
nos  
12 Meses

Previsão  
atualizada  
2014



**Gestor** FRANCISCO JOAQUIM SAMPAIO

**C.P.F.** 223.645.363-91



**Contador** LEONARDO JOSE MACEDO

**C.P.F.** 246.015.433-04



**Cont.Int.** REGILANIO TAVARES MARTINS

**C.P.F.** 699.923.803-06

**ABAIARA**

Relatório Resumido da Execução Orçamentária

**Balanco Orçamentário - Receitas**

Orçamentos Fiscal e Seguridade Social

Janeiro/2014 a Dezembro/2014

LRF. Art. 52 inciso I, alíneas "a" e "b" do inciso II e par. 1º - Anexo I

R\$ Unidades

RECEITAS	Previsão Inicial	Previsão Atualizada (a)	Realizada no Bimestre		Realizada até o Bimestre		Saldo a Realizar (a-c)
			Valor (b)	(%) (b/a)	Valor (c)	(%) (c/a)	
<b>RECEITAS CORRENTES</b>	<b>37.188.870,00</b>	<b>37.188.870,00</b>	<b>5.469.605,87</b>	<b>6,67</b>	<b>26.918.612,58</b>	<b>72,38</b>	<b>10.270.257,42</b>
<b>RECEITA TRIBUTARIA</b>	<b>1.378.053,00</b>	<b>1.378.053,00</b>	<b>541.148,89</b>	<b>23,01</b>	<b>846.873,45</b>	<b>61,45</b>	<b>531.179,55</b>
<b>IMPOSTOS</b>	<b>1.329.770,00</b>	<b>1.329.770,00</b>	<b>541.148,89</b>	<b>23,84</b>	<b>846.873,45</b>	<b>63,69</b>	<b>482.896,55</b>
IMPOSTO SOBRE A PROPRIEDADE PREDIAL E TE	PMA 54.590,00	54.590,00	1.980,00	3,63	1.980,00	3,63	52.610,00
IMPOSTO DE RENDA RETIDO NA FONTE - IRRF	PMA 530.000,00	530.000,00	68.382,84	9,13	225.023,87	42,46	304.976,13
IMPOSTO SOBRE TRANSMISSAO "INTER VIVOS"	PMA 109.180,00	109.180,00	80,00	0,00	11.256,00	10,31	97.924,00
IMPOSTO SOBRE SERVICOS DE QUALQUER NATUR	PMA 636.000,00	636.000,00	470.706,05	27,81	608.613,58	95,69	27.386,42
<b>TAXAS</b>	<b>32.224,00</b>	<b>32.224,00</b>	<b>0,00</b>	<b>23,84</b>	<b>0,00</b>	<b>63,69</b>	<b>32.224,00</b>
TAXAS PELO EXERCICIO DO PODER DE POLICIA	PMA 16.059,00	16.059,00	0,00	0,00	0,00	0,00	16.059,00
TAXAS PELA PRESTACAO DE SERVICOS	PMA 16.165,00	16.165,00	0,00	0,00	0,00	0,00	16.165,00
<b>CONTRIBUICOES DE MELHORIA</b>	<b>16.059,00</b>	<b>16.059,00</b>	<b>0,00</b>	<b>23,84</b>	<b>0,00</b>	<b>63,69</b>	<b>16.059,00</b>
CONTRIBUICAO DE MELHORIA	PMA 16.059,00	16.059,00	0,00	0,00	0,00	0,00	16.059,00
<b>RECEITAS DE CONTRIBUICOES</b>	<b>342.793,40</b>	<b>342.793,40</b>	<b>0,00</b>	<b>23,01</b>	<b>0,00</b>	<b>61,45</b>	<b>342.793,40</b>
<b>CONTRIBUICOES SOCIAIS</b>	<b>13.875,40</b>	<b>13.875,40</b>	<b>0,00</b>	<b>23,84</b>	<b>0,00</b>	<b>63,69</b>	<b>13.875,40</b>
CONTRIBUICOES PATRONAIS - ATIVO CIVIL	PMA 13.875,40	13.875,40	0,00	0,00	0,00	0,00	13.875,40
<b>CONTRIBUICAO PARA O CUSTEIO DO SERV</b>	<b>318.000,00</b>	<b>318.000,00</b>	<b>0,00</b>	<b>23,84</b>	<b>0,00</b>	<b>63,69</b>	<b>318.000,00</b>
CONTRIBUICAO PARA O CUSTEIO DO SERVICIO D	PMA 318.000,00	318.000,00	0,00	0,00	0,00	0,00	318.000,00
		<b>10.918,00</b>	<b>0,00</b>	<b>23,84</b>	<b>0,00</b>	<b>63,69</b>	<b>10.918,00</b>
RECEITAS DE RESTITUICOES	PMA 10.918,00	10.918,00	0,00	0,00	0,00	0,00	10.918,00
<b>RECEITA PATRIMONIAL</b>	<b>95.442,40</b>	<b>95.442,40</b>	<b>31.828,89</b>	<b>1,20</b>	<b>58.003,66</b>	<b>60,77</b>	<b>37.438,74</b>
<b>RECEITAS IMOBILIARIAS</b>	<b>16.059,00</b>	<b>16.059,00</b>	<b>0,00</b>	<b>23,84</b>	<b>0,00</b>	<b>63,69</b>	<b>16.059,00</b>
ALUGUEIS	PMA 16.059,00	16.059,00	0,00	0,00	0,00	0,00	16.059,00
<b>RECEITAS DE VALORES MOBILIARIOS</b>	<b>66.599,80</b>	<b>66.599,80</b>	<b>31.828,89</b>	<b>1,72</b>	<b>58.003,66</b>	<b>87,09</b>	<b>8.596,14</b>
RECEITAS DE APLICACOES	PMA 14.193,40	14.193,40	31.828,89	216,28	58.003,66	108,67	-43.810,26
Remuneracao de Depositos de Recursos Vin	PMA 34.937,60	34.937,60	0,00	0,00	0,00	0,00	34.937,60
Remuneracao de Depositos de Recursos nao	PMA 17.468,80	17.468,80	0,00	0,00	0,00	0,00	17.468,80
<b>OUTRAS RECEITAS PATRIMONIAIS</b>	<b>12.783,60</b>	<b>12.783,60</b>	<b>0,00</b>	<b>1,72</b>	<b>0,00</b>	<b>87,09</b>	<b>12.783,60</b>
OUTRAS RECEITAS PATRIMONIAIS	PMA 12.783,60	12.783,60	0,00	0,00	0,00	0,00	12.783,60

**ABAIARA**

Relatório Resumido da Execução Orçamentária

**Balanco Orçamentário - Receitas**

Orçamentos Fiscal e Seguridade Social

Janeiro/2014 a Dezembro/2014

LRF. Art. 52 inciso I, alíneas "a" e "b" do inciso II e par. 1º - Anexo I

R\$ Unidades

RECEITAS	Previsão		Previsão Realizada no Bimestre		Realizada até o Bimestre		Saldo a Realizar (a-c)	
	Inicial	Atualizada (a)	Valor (b)	(%) (b/a)	Valor (c)	(%) (c/a)		
<b>RECEITA DE SERVICOS</b>		<b>39.442,60</b>	<b>39.442,60</b>	<b>0,00</b>	<b>1,20</b>	<b>0,00</b>	<b>60,77</b>	<b>39.442,60</b>
<b>RECETA DE SERVICOS</b>		<b>39.442,60</b>	<b>39.442,60</b>	<b>0,00</b>	<b>1,72</b>	<b>0,00</b>	<b>87,09</b>	<b>39.442,60</b>
Serviços Administrativos	PMA	12.783,60	12.783,60	0,00	0,00	0,00	0,00	12.783,60
Serviços Recreativos e Culturais	PMA	12.783,60	12.783,60	0,00	0,00	0,00	0,00	12.783,60
Outros Serviços	PMA	13.875,40	13.875,40	0,00	0,00	0,00	0,00	13.875,40
<b>TRANSFERENCIAS CORRENTES</b>		<b>35.179.375,00</b>	<b>35.179.375,00</b>	<b>4.888.421,99</b>	<b>6,14</b>	<b>25.979.050,15</b>	<b>73,85</b>	<b>9.200.324,85</b>
<b>TRANSFERENCIAS INTERGOVERNAMENTAIS</b>		<b>33.707.401,60</b>	<b>33.707.401,60</b>	<b>4.805.713,38</b>	<b>6,17</b>	<b>24.800.129,08</b>	<b>73,57</b>	<b>8.907.272,52</b>
COTA-PARTE DO FUNDO DE PARTICIPACAO DOS	PMA	9.540.000,00	9.540.000,00	2.077.855,7	13,51	9.746.024,62	,16	-206.024,62
COTA PARTE IPI	PMA	212.000,00	212.000,00	4.510,22	1,07	23.084,86	10,89	188.915,14
COTA PARTE C.I.D.E.	PMA	164.724,00	164.724,00	0,00	0,00	2.062,02	1,25	162.661,98
COTA PARTE I.T.R.	PMA	212.000,00	212.000,00	3.363,97	1,56	5.286,18	2,49	206.713,82
COTA PARTE F.E.P.	PMA	116.918,00	116.918,00	0,00	0,00	3.881,88	3,32	113.036,12
COTA PARTE DO FUNDO ESPECIAL	PMA	138.754,00	138.754,00	23.700,86	8,58	142.808,34	102,92	-4.054,34
TRANSF. RECURSOS PAB-FIXO	FMS	636.000,00	636.000,00	139.363,47	15,49	687.798,47	108,14	-51.798,47
TRANSF. DE RECURSOS PACS	FMS	318.000,00	318.000,00	58.588,00	11,79	163.714,00	51,48	154.286,00
TRANSF. DE RECURSOS P.S.F	FMS	1.908.000,00	1.908.000,00	60.968,31	3,20	268.544,31	14,07	1.639.455,69
TRANSF. DE RECURSOS VIG. SANITARIA	FMS	159.000,00	159.000,00	21.482,93	1,94	110.806,69	69,69	48.193,31
TRANSF. DE RECURSOS CARENCIA NUTRICIONAL	FMS	159.000,00	159.000,00	0,00	0,00	0,00	0,00	159.000,00
TRANSF. DE RECURSOS FARMACIA BASICA	FMS	159.000,00	159.000,00	0,00	0,00	0,00	0,00	159.000,00
TRANSF. DE RECURSOS DO SAUDE BUCAL	FMS	137.800,00	137.800,00	43.260,00	15,85	246.180,00	78,65	-108.380,00
TRANSF. DE RECURSOS CNU	FMS	148.400,00	148.400,00	0,00	0,00	0,00	0,00	148.400,00
TRANSF. DE RECURSOS DA FUNASA	FMS	159.000,00	159.000,00	0,00	0,00	0,00	0,00	159.000,00
TRANSF. DE RECURSOS VIG. EPIDEMIOLOGICA	FMS	159.000,00	159.000,00	47.849,18	12,50	278.238,33	74,99	-119.238,33
INCENTIVO FINANCEIRO AO SISTEMA DE PLANE	FMS	120.000,00	120.000,00	0,00	0,00	0,00	0,00	120.000,00
UNIDADES BASICAS DE SAUDE - UBS	FMS	120.000,00	120.000,00	0,00	0,00	0,00	0,00	120.000,00

ABAIARA

Relatório Resumido da Execução Orçamentária

**Balanco Orçamentário - Receitas**

Orçamentos Fiscal e Seguridade Social

Janeiro/2014 a Dezembro/2014

RRF. Art. 52 inciso I, alíneas "a" e "b" do inciso II e pará. 1º - Anexo I

R\$ Unidades

RECEITAS		Previsão	Previsão Realizada no Bimestre		Realizada até o Bimestre		Saldo	
		Inicial	Atualizada	Valor	(%)	Valor	(%)	a Realizar
			(a)	(b)	(b/a)	(c)	(c/a)	(a-c)
CAMPANHA NACIONAL DE SARAMPO E RUBEOLA	FMS	130.000,00	130.000,00	0,00	0,00	0,00	0,00	130.000,00
DEMAIS TRANSFERENCIAS DE RECURSOS	FMS	772.382,00	772.382,00	97.536,87	6,19	283.758,11	36,74	488.623,89
TRANSF. RECURSOS PAC - AGENTE COMUNITARI	FVAS	150.573,00	150.573,00	0,00	0,00	0,00	0,00	150.573,00
TRANSF. RECURSOS API - APOIO AO IDOSO	FVAS	106.000,00	106.000,00	0,00	0,00	0,00	0,00	106.000,00
TRANSF. RECURSOS PPD - PORTADOR DE DEFIC	FVAS	53.000,00	53.000,00	0,00	0,00	0,00	0,00	53.000,00
TRANSF. RECURSOS PAJ - AGENTE JOVEM	FVAS	159.000,00	159.000,00	0,00	0,00	0,00	0,00	159.000,00
TRANSF. RECURSOS PETI	FVAS	159.000,00	159.000,00	0,00	0,00	0,00	0,00	159.000,00
TRANSF. DE RECURSOS B.P.C	FVAS	106.000,00	106.000,00	0,00	0,00	0,00	0,00	106.000,00
TRANSF. RECURSOS - GRASS	FVAS	265.000,00	265.000,00	0,00	0,00	0,00	0,00	265.000,00
TRANSF. RECURSOS - PRO-JOVEM	FVAS	159.000,00	159.000,00	0,00	0,00	0,00	0,00	159.000,00
TRANSF. RECURSOS - IGD	FVAS	106.000,00	106.000,00	21.614,20	6,04	55.190,62	52,07	50.809,38
DEMAIS TRANSF. DE RECURSOS FVAS	FVAS	567.877,00	567.877,00	46.338,04	2,82	315.398,61	55,54	252.478,39
TRANSF. RECURSOS PNAE - ALIMENTACAO ESCO	FVE	424.000,00	424.000,00	20.456,00	0,05	180.264,00	42,52	243.736,00
TRANSF. RECURSOS PDDE - DINHEIRO DIRETO	FVE	122.377,00	122.377,00	0,00	0,00	0,00	0,00	122.377,00
TRANSF. RECURSOS PNTE - TRANSPORTE ESCOL	FVE	424.000,00	424.000,00	7.881,09	0,02	129.882,85	30,63	294.117,15
TRANSF. RECURSOS EJA	FVE	116.918,00	116.918,00	0,00	0,00	0,00	0,00	116.918,00
TRANSF. RECURSOS PNSE - SALARIO EDUCACAO	FVE	160.590,00	160.590,00	35.291,99	11,13	207.725,98	129,35	-47.135,98
DEMAIS TRANSF. DE RECURSOS	FVE	318.000,00	318.000,00	4.735,45	1,45	322.097,97	101,29	-4.097,97
ICMS-DESONERACAO- L.C. NO. 87/96	PVA	159.000,00	159.000,00	6.024,57	2,54	24.098,28	15,16	134.901,72
TRANSFERENCIA FINANCEIRA LC 91/97	PVA	109.180,00	109.180,00	3,78	0,00	3,78	0,00	109.176,22
DEMAIS TRANSFERENCIAS DA UNIAO	PVA	1.759.490,00	1.759.490,00	0,00	0,00	0,00	0,00	1.759.490,00
COTA-PARTE DO ICMS	PVA	4.500.000,00	4.500.000,00	1.305.197,2	15,37	6.889.221,62	0,09	-
Cota-Parte do IPVA	PVA	106.000,00	106.000,00	6.568,05	2,65	107.484,71	101,40	-1.484,71
OUTRAS TRANSFERENCIAS DO ESTADO	PVA	1.500.000,00	1.500.000,00	0,00	0,00	0,00	0,00	1.500.000,00

**ABAIARA**

Relatório Resumido da Execução Orçamentária

**Balanco Orçamentário - Receitas**

Orçamentos Fiscal e Seguridade Social

Janeiro/2014 a Dezembro/2014

LRF. Art. 52 inciso I, alíneas "a" e "b" do inciso II e par. 1º - Anexo I

R\$ Unidades

RECEITAS		Previsão	Previsão	Realizada no Bimestre		Realizada até o Bimestre		Saldo
		Inicial	Atualizada	Valor	(%)	Valor	(%)	a Realizar
			(a)	(b)	(b/a)	(c)	(c/a)	(a-c)
OUTRAS TRANSFERENCIAS DOS MUNICIPIOS	FME	787.527,00	787.527,00	0,00	0,00	0,00	0,00	787.527,00
OUTRAS TRANSFERÊNCIAS DOS MUNICÍPIOS	FMS	207.230,00	207.230,00	0,00	0,00	1.445,20	0,70	205.784,80
TRANSF RECURSOS DO FUNDEF-FUNDO DE MANUT	FME	5.711.661,60	5.711.661,60	773.123,46	7,13	4.605.127,65	80,63	1.106.533,95
<b>TRANSFERENCIAS DE CONVENIOS</b>		<b>1.471.973,40</b>	<b>1.471.973,40</b>	<b>82.708,61</b>	<b>5,53</b>	<b>1.178.921,07</b>	<b>80,09</b>	<b>293.052,33</b>
Transferencias de Convenios da Uniao	PMA	808.492,90	808.492,90	0,00	0,00	950.499,90	117,56	-142.007,00
Transferencia de Convenios dos Estados	PMA	663.480,50	663.480,50	82.708,61	0,33	228.421,17	34,43	435.059,33
<b>OUTRAS RECETAS CORRENTES</b>		<b>153.763,60</b>	<b>153.763,60</b>	<b>8.206,10</b>	<b>6,14</b>	<b>34.685,32</b>	<b>22,56</b>	<b>119.078,28</b>
<b>MULTAS E JUROS DE MORA</b>		<b>16.059,00</b>	<b>16.059,00</b>	<b>0,00</b>	<b>5,53</b>	<b>0,00</b>	<b>80,09</b>	<b>16.059,00</b>
Multas e Juros de Mora	PMA	16.059,00	16.059,00	0,00	0,00	0,00	0,00	16.059,00
<b>INDENIZACOES E RESTITUICOES</b>		<b>59.095,00</b>	<b>59.095,00</b>	<b>4.788,37</b>	<b>5,53</b>	<b>30.861,59</b>	<b>52,22</b>	<b>28.233,41</b>
ROYALTIES	PMA	10.918,00	10.918,00	4.788,37	43,86	30.861,59	282,67	-19.943,59
INDENIZACOES	PMA	16.059,00	16.059,00	0,00	0,00	0,00	0,00	16.059,00
RESTITUICOES	PMA	16.059,00	16.059,00	0,00	0,00	0,00	0,00	16.059,00
OUTRAS RESTITUICOES	PMA	16.059,00	16.059,00	0,00	0,00	0,00	0,00	16.059,00
<b>RECEITA DA DIVIDA ATIVA</b>		<b>24.019,60</b>	<b>24.019,60</b>	<b>3.417,73</b>	<b>5,53</b>	<b>3.417,73</b>	<b>14,23</b>	<b>20.601,87</b>
Receita da Divida Ativa Tributaria	PMA	10.918,00	10.918,00	1.485,68	13,61	1.485,68	13,61	9.432,32
Receita da Divida Ativa nao tributaria	PMA	13.101,60	13.101,60	1.932,05	14,75	1.932,05	14,75	11.169,55
<b>RECEITAS DIVERSAS</b>		<b>54.590,00</b>	<b>54.590,00</b>	<b>0,00</b>	<b>5,53</b>	<b>406,00</b>	<b>0,74</b>	<b>54.184,00</b>
Outras Receitas	PMA	54.590,00	54.590,00	0,00	0,00	406,00	0,74	54.184,00
<b>RECEITAS DE CAPITAL</b>		<b>6.547.300,00</b>	<b>6.547.300,00</b>	<b>0,00</b>	<b>6,67</b>	<b>471,32</b>	<b>0,01</b>	<b>6.546.828,68</b>
<b>OPERACOES DE CREDITO</b>		<b>349.800,00</b>	<b>349.800,00</b>	<b>0,00</b>	<b>6,14</b>	<b>0,00</b>	<b>22,56</b>	<b>349.800,00</b>
<b>OPERACOES DE CREDITO INTERNAS</b>		<b>349.800,00</b>	<b>349.800,00</b>	<b>0,00</b>	<b>5,53</b>	<b>0,00</b>	<b>0,74</b>	<b>349.800,00</b>
Operacoes de Credito	PMA	349.800,00	349.800,00	0,00	0,00	0,00	0,00	349.800,00
<b>ALIENACOES DE BENS</b>		<b>265.000,00</b>	<b>265.000,00</b>	<b>0,00</b>	<b>6,14</b>	<b>0,00</b>	<b>22,56</b>	<b>265.000,00</b>
<b>ALIENACAO DE BENS MOVEIS</b>		<b>53.000,00</b>	<b>53.000,00</b>	<b>0,00</b>	<b>5,53</b>	<b>0,00</b>	<b>0,74</b>	<b>53.000,00</b>
Alienacao de Bens Moveis	PMA	53.000,00	53.000,00	0,00	0,00	0,00	0,00	53.000,00
<b>ALIENACAO DE BENS IMOVEIS</b>		<b>212.000,00</b>	<b>212.000,00</b>	<b>0,00</b>	<b>5,53</b>	<b>0,00</b>	<b>0,74</b>	<b>212.000,00</b>
Alienacao de Bens Imoveis	PMA	212.000,00	212.000,00	0,00	0,00	0,00	0,00	212.000,00



**ABAIARA**

Relatório Resumido da Execução Orçamentária

**Balço Orçamentário - Receitas**

Orçamentos Fiscal e Seguridade Social

Janeiro/2014 a Dezembro/2014

LRF. Art. 52 inciso I, alíneas "a" e "b" do inciso II e pará. 1º - Anexo I

R\$ Unidades

RECEITAS	Previsão		Previsão Realizada no Bimestre		Previsão Realizada até o Bimestre		Saldo a Realizar	
	Inicial	Atualizada	Valor	(%)	Valor	(%)		
		(a)	(b)	(b/a)	(c)	(c/a)	(a-c)	
<b>TRANSFERENCIAS DE CAPITAL</b>		<b>5.402.500,00</b>	<b>5.402.500,00</b>	<b>0,00</b>	<b>6,14</b>	<b>471,32</b>	<b>0,01</b>	<b>5.402.028,68</b>
<b>TRANSFERENCIAS INTERGOVERNAMENTAIS</b>		<b>1.060.000,00</b>	<b>1.060.000,00</b>	<b>0,00</b>	<b>5,53</b>	<b>0,00</b>	<b>0,74</b>	<b>1.060.000,00</b>
OUTRAS TRANSFERENCIAS DA UNIAO	PMA	1.060.000,00	1.060.000,00	0,00	0,00	0,00	0,00	1.060.000,00
<b>TRANSFERENCIAS DE CONVENIOS</b>		<b>4.342.500,00</b>	<b>4.342.500,00</b>	<b>0,00</b>	<b>5,53</b>	<b>471,32</b>	<b>0,01</b>	<b>4.342.028,68</b>
TRANSFERENCIAS DE CONVENIO DA UNIAO P/ O	PMA	1.060.000,00	1.060.000,00	0,00	0,00	0,00	0,00	1.060.000,00
TRANSFERENCIAS DE CONVENIO DA UNIAO P/ O	FMS	1.111.920,00	1.111.920,00	0,00	0,00	0,00	0,00	1.111.920,00
TRANSFERENCIAS DE CONVENIO DA UNIAO P/ O	FME	2.045.270,00	2.045.270,00	0,00	0,00	461,64	0,02	2.044.808,36
OUTRAS TRANSFERÊNCIAS DE CONVÊNIO DA UNI	FVAS	125.310,00	125.310,00	0,00	0,00	9,68	0,01	125.300,32
<b>OUTRAS RECEITAS DE CAPITAL</b>		<b>530.000,00</b>	<b>530.000,00</b>	<b>0,00</b>	<b>6,14</b>	<b>0,00</b>	<b>0,01</b>	<b>530.000,00</b>
<b>OUTRAS RECEITAS</b>		<b>530.000,00</b>	<b>530.000,00</b>	<b>0,00</b>	<b>5,53</b>	<b>0,00</b>	<b>0,01</b>	<b>530.000,00</b>
Outras Receitas (CAPITAL)	PMA	530.000,00	530.000,00	0,00	0,00	0,00	0,00	530.000,00
<b>DEDUCOES DA RECEITA CORRENTE</b>		<b>-2.945.800,00</b>	<b>-2.945.800,00</b>	<b>599.454,05</b>	<b>6,67</b>	<b>3.290.544,50</b>	<b>0,01</b>	<b>-6.236.344,50</b>
<b>DEDUCAO DE TRANSFERENCIAS CORRENTES</b>		<b>-2.945.800,00</b>	<b>-2.945.800,00</b>	<b>599.454,05</b>	<b>6,14</b>	<b>3.290.544,50</b>	<b>0,01</b>	<b>-6.236.344,50</b>
<b>DEDUCAO DE TRANSFERENCIAS INTRAGOVE</b>		<b>-2.945.800,00</b>	<b>-2.945.800,00</b>	<b>599.454,05</b>	<b>5,53</b>	<b>3.290.544,50</b>	<b>0,01</b>	<b>-6.236.344,50</b>
DEDUCAO FPM	PMA	-1.908.000,00	-1.908.000,00	334.321,20	-9,26	1.880.709,10	,57	-
DEDUCAO IPI	PMA	-42.400,00	-42.400,00	902,06	-1,07	4.617,02	-10,89	-47.017,02
DEDUCAO ITR	PMA	-42.400,00	-42.400,00	672,78	-1,56	1.057,17	-2,49	-43.457,17
DEDUCAO ICMS-DESONERACAO	PMA	-31.800,00	-31.800,00	1.204,89	-2,54	4.819,56	-15,16	-36.619,56
DEDUCAO ICMS	PMA	-900.000,00	-900.000,00	261.039,46	-15,37	1.377.844,41	-153,09	-
DEDUCAO DE IPVA	PMA	-21.200,00	-21.200,00	1.313,66	-2,65	21.497,24	-101,40	-42.697,24
<b>SUBTOTAL DAS RECEITAS (I)</b>		<b>40.790.370,00</b>	<b>40.790.370,00</b>	<b>4.870.151,82</b>	<b>6,67</b>	<b>23.628.539,40</b>	<b>72,39</b>	<b>10.580.741,60</b>
<b>SALDOS DE EXERCÍCIOS ANTERIORES (II)</b>						<b>0,00</b>		
<b>SUBTOTAL (III) = (I+II)</b>		<b>40.790.370,00</b>	<b>40.790.370,00</b>	<b>4.870.151,82</b>	<b>6,67</b>	<b>23.628.539,40</b>	<b>72,39</b>	<b>10.580.741,60</b>
<b>DÉFICIT (IV)</b>						-		
<b>TOTAL (III + IV)</b>		<b>40.790.370,00</b>	<b>40.790.370,00</b>	<b>4.870.151,82</b>	<b>6,67</b>	<b>23.628.539,40</b>	<b>72,39</b>	<b>10.580.741,60</b>

# ABAIARA

Relatório Resumido da Execução Orçamentária

## **Balanco Orçamentário - Receitas**

Orçamentos Fiscal e Seguridade Social

Janeiro/2014 a Dezembro/2014

LRF. Art. 52 inciso I, alneas "a" e "b" do inciso II e parag. 1º - Anexo I

R\$ Unidades

RECEITAS	Previsão	Previsão	Realizada no Bimestre	Realizada até o Bimestre	Saldo
	Inicial	Atualizada	Valor	Valor	a Realizar
		(a)	(b)	(%) (b/a)	(%) (c/a)



**Gestor** FRANCISCO JOAQUIM SAMPAIO

**C.P.F.** 223.645.363-91



**Contador** LEONARDO JOSE MACEDO

**C.P.F.** 246.015.433-04



**Cont.Int.** REGILANIO TAVARES MARTINS

**C.P.F.** 699.923.803-06



Relatório Resumido da Execução Orçamentária  
**Balço Orçamentário - Despesas**  
 Orçamentos Fiscal e Seguridade Social  
 Janeiro/2014 a Dezembro/2014

LRF. Art. 53 inciso II, alíneas "c" - Anexo II

R\$ Unidades

D E S P E S A S	Dotação	Créditos	Dotação	Empenhada	Empenhada	Liquidada	Liquidada	%	Saldo
	Inicial	Adicionais	Atualizada	no Bimestre	até o Bimestre	no Bimestre	até o Bimestre		
	(a)	(b)	(c=a+b)	(d)	(e)	(f)	(g)	(h=g/c)	(i=c-e)
3.3.90.92.00DESPESAS DE EXERCÍCIOS ANTERIO	234.472,00	5.000,00	239.472,00	0,00	57.839,47	0,00	57.839,47	24,15	181.632,53
<b>DESPESAS DE CAPITAL</b>	<b>19.131.653,00</b>	<b>-7.370.050,47</b>	<b>11.761.602,53</b>	<b>480.604,84</b>	<b>3.356.355,25</b>	<b>532.260,11</b>	<b>2.531.806,29</b>	<b>0,22</b>	<b>8.405.247,28</b>
INVESTIMENTOS	18.421.453,00	-7.360.050,47	11.061.402,53	556.410,65	3.246.161,06	515.874,83	2.421.612,10	0,22	7.815.241,47
APLICAÇÕES DIRETAS	18.421.453,00	-7.360.050,47	11.061.402,53	556.410,65	3.246.161,06	515.874,83	2.421.612,10	0,22	7.815.241,47
4.4.90.51.00OBRAS E INSTALAÇÕES	17.188.198,00	-7.436.010,63	9.752.187,37	514.950,07	2.910.090,62	506.534,83	2.123.721,66	21,78	6.842.096,75
4.4.90.52.00EQUIPAMENTOS E MATERIAL PERMAN	1.074.255,00	125.000,00	1.199.255,00	41.460,58	236.070,44	9.340,00	197.890,44	16,50	963.184,56
4.4.90.61.00AQUISIÇÃO DE IMÓVEIS	159.000,00	-49.039,84	109.960,16	0,00	100.000,00	0,00	100.000,00	90,94	9.960,16
AMORTIZAÇÃO DA DÓVIA	710.200,00	-10.000,00	700.200,00	-75.805,81	110.194,19	16.385,28	110.194,19	0,16	590.005,81
APLICAÇÕES DIRETAS	710.200,00	-10.000,00	700.200,00	-75.805,81	110.194,19	16.385,28	110.194,19	0,16	590.005,81
4.6.90.71.00PRINCIPAL DA DÓVIA CONTRATUAL	710.200,00	-10.000,00	700.200,00	-75.805,81	110.194,19	16.385,28	110.194,19	15,74	590.005,81
RESERVA DE CONTINGÓN	418.763,60	0,00	418.763,60	0,00	0,00	0,00	0,00	0,00	418.763,60
RESERVA DE CONTINGÓN	418.763,60	0,00	418.763,60	0,00	0,00	0,00	0,00	0,00	418.763,60
RESERVA DE CONTINGÓN	418.763,60	0,00	418.763,60	0,00	0,00	0,00	0,00	0,00	418.763,60
9.9.99.99.99RESERVA DE CONTINGÓNIA	418.763,60	0,00	418.763,60	0,00	0,00	0,00	0,00	0,00	418.763,60
<b>SUBTOTAL DAS DESPESAS(I)</b>	<b>40.790.370,00</b>	<b>0,00</b>	<b>40.790.370,00</b>	<b>519.152,45</b>	<b>22.713.051,44</b>	<b>5.315.913,22</b>	<b>20.962.571,10</b>	<b>0,51</b>	<b>22.713.051,44</b>
<b>SUPERÁVIT (II)</b>							<b>2.665.968,30</b>		
<b>TOTAL (I+II)</b>	<b>40.790.370,00</b>	<b>0,00</b>	<b>40.790.370,00</b>	<b>519.152,45</b>	<b>22.713.051,44</b>	<b>5.315.913,22</b>	<b>23.628.539,40</b>	<b>0,51</b>	<b>22.713.051,44</b>



Gestor FRANCISCO JOAQUIM SAMPAIO  
 C.P.F. 223.645.363-91



Contador LEONARDO JOSE MACEDO  
 C.P.F. 246.015.433-04



Cont.Int. REGILANIO TAVARES MARTINS  
 C.P.F. 699.923.803-06

Relatório Resumido da Execução Orçamentária  
**Demonstrativo da Execução das Despesas por Função/Subfunção**

Orçamentos Fiscal e Seguridade Social

Janeiro a Dezembro de 2014/Bimestre Novembro-Dezembro

LR.F. Art. 53 inciso II, alíneas "c" - Anexo II

R\$ Unidades

Descrição	Dotação	Dotação	Empenhada	Empenhada	Liquidada	Liquidada	%	%	Saldo
	Inicial	Atualizada	no Bimestre	até o Bimestre	no Bimestre	até o Bimestre			
		(a)	(b)	(c)	(d)	(e)	e/te	e/a	(c-e)
01 LEGISLATIVA	1.506.662,80	1.506.662,80	1.023.545,27	1.023.545,27	1.023.545,27	1.023.545,27	100,00	67,93	483.117,53
01031 Acao Legislativa	1.506.662,80	1.506.662,80	1.023.545,27	1.023.545,27	1.023.545,27	1.023.545,27	100,00	67,93	483.117,53
04 ADMINISTRACAO	2.116.162,80	4.476.565,80	28.838,14	3.776.165,76	715.299,34	3.424.765,13	183,46	148,91	700.400,04
04122 ADMINISTRACAO GERAL	1.761.147,60	3.763.800,60	24.954,17	3.229.729,01	650.858,74	2.915.528,38	90,27	77,46	534.071,59
04123 ADMINISTRACAO FINANCEIRA	355.015,20	712.765,20	3.883,97	546.436,75	64.440,60	509.236,75	93,19	71,45	166.328,45
08 ASSISTENCIA SOCIAL	1.641.940,00	2.076.740,00	33.704,11	1.279.591,72	241.015,10	1.231.665,72	295,90	117,38	797.148,28
08241 ASSISTENCIA AO IDOSO	59.360,00	64.360,00	0,00	9.095,00	0,00	9.095,00	100,00	14,13	55.265,00
08243 ASSISTENCIA - CRIANCA E AO ADOLESCENTE	242.740,00	257.040,00	-16.053,58	101.189,67	16.249,52	101.189,67	100,00	39,37	155.850,33
08244 ASSISTENCIA COMUNITARIA	1.339.840,00	1.755.340,00	49.757,69	1.169.307,05	224.765,58	1.121.381,05	95,90	63,88	586.032,95
09 PREVIDENCIA SOCIAL	314.820,00	323.820,00	-23.207,08	131.462,02	25.317,24	131.462,02	200,00	84,71	192.357,98
09243 ASSISTENCIA - CRIANCA E AO ADOLESCENTE	190.800,00	199.800,00	-34.207,08	69.631,02	10.717,24	69.631,02	100,00	34,85	130.168,98
09244 ASSISTENCIA COMUNITARIA	124.020,00	124.020,00	11.000,00	61.831,00	14.600,00	61.831,00	100,00	49,86	62.189,00
10 SAUDE	7.337.532,00	9.682.947,47	41.715,19	5.725.291,73	1.220.916,74	5.343.585,30	276,21	110,22	3.957.655,74
10301 ATENCAO BASICA	4.656.792,00	6.474.207,47	109.645,02	4.459.826,74	991.541,75	4.101.010,81	91,95	63,34	2.014.380,73
10302 ASSISTENCIA HOSPITALAR E AMBULATORIAL	2.166.640,00	2.844.640,00	-70.329,83	1.257.614,99	228.074,99	1.235.824,49	98,27	43,44	1.587.025,01
10304 VIGILANCIA SANITARIA	196.100,00	196.100,00	2.400,00	7.850,00	1.300,00	6.750,00	85,99	3,44	188.250,00
10305 VIGILANCIA EPIDEMIOLOGICA	318.000,00	168.000,00	0,00	0,00	0,00	0,00	0,00	0,00	168.000,00
11 TRABALHO	82.998,00	93.998,00	4.400,00	54.400,00	10.900,00	54.400,00	100,00	57,87	39.598,00
11333 EMPREGABILIDADE	82.998,00	93.998,00	4.400,00	54.400,00	10.900,00	54.400,00	100,00	57,87	39.598,00
12 EDUCACAO	11.615.543,60	11.728.764,97	-795.860,33	7.035.772,15	1.291.732,62	6.487.727,03	214,45	128,98	4.692.992,82
12361 ENSINO FUNDAMENTAL	10.118.293,60	10.272.282,97	-849.746,33	6.089.356,55	1.112.791,62	5.565.450,43	91,40	54,18	4.182.926,42
12365 EDUCACAO INFANTIL	1.421.460,00	1.364.692,00	42.047,00	915.676,60	178.941,00	915.176,60	99,95	67,06	449.015,40
12366 EDUCACAO DE JOVENS E ADULTOS	75.790,00	91.790,00	11.839,00	30.739,00	0,00	7.100,00	23,10	7,74	61.051,00
13 CULTURA	264.470,00	844.070,00	231.400,00	740.090,00	342.600,00	740.090,00	100,00	93,49	103.980,00
13122 ADMINISTRACAO GERAL	212.000,00	791.600,00	231.400,00	740.090,00	342.600,00	740.090,00	100,00	93,49	51.510,00
13392 DIFUSCO CULTURAL	52.470,00	52.470,00	0,00	0,00	0,00	0,00	0,00	0,00	52.470,00
15 URBANISMO	4.268.280,80	2.706.240,96	-1.438,19	1.593.218,85	294.281,50	1.261.992,63	144,60	86,78	1.113.022,11
15451 INFRA ESTRUTURA URBANA	2.491.000,00	758.960,16	0,00	525.751,42	52.673,55	273.214,11	51,97	36,00	233.208,74



Relatório Resumido da Execução Orçamentária  
**Demonstrativo da Execução das Despesas por Função/Subfunção**

Orçamentos Fiscal e Seguridade Social

Janeiro a Dezembro de 2014/Bimestre Novembro-Dezembro

LRF. Art. 53 inciso II, alíneas "c" - Anexo II

R\$ Unidades

Descrição	Dotação	Dotação	Empenhada	Empenhada	Liquidada	Liquidada	%	%	Saldo
	Inicial	Atualizada	no Bimestre	até o Bimestre	no Bimestre	até o Bimestre			
		(a)	(b)	(c)	(d)	(e)	e/te	e/a	(c-e)
<b>Total :</b>	<b>40.790.370,00</b>	<b>40.790.370,00</b>	<b>519.152,45</b>	<b>22.713.051,44</b>	<b>5.315.913,22</b>	<b>20.962.571,10</b>	<b>92,29</b>	<b>51,39</b>	<b>18.077.318,56</b>




**Gestor** FRANCISCO JOAQUIM SAMPAIO

**C.P.F.** 223.645.363-91



**Contador** LEONARDO JOSE MACEDO

**C.P.F.** 246.015.433-04



**Cont.Int.** REGILANIO TAVARES MARTINS

**C.P.F.** 699.923.803-06

**ABAIARA**  
 Relatório Resumido da Execução Orçamentária  
**Dem.das Receitas e Despesas com Manut.e Desenv.do Ensino**  
 Orçamentos Fiscal e Seguridade Social  
 Janeiro/2014 a Dezembro/2014

LEI 9.394/96 - Art. 72. Anexo X

R\$ Milhares

RECEITAS	Previsão Inicial	Previsão Atualizada (a)	RECEITAS REALIZADAS		% (b/a)
			No Bimestre	Jan a Dez/2014 (b)	
<b>RECEITA DE RESULTANTE DE IMPOSTOS (I)</b>	<b>1.329.770,00</b>	<b>1.329.770,00</b>	<b>541.148,89</b>	<b>846.873,45</b>	<b>85,23</b>
Receitas Impostos	1.329.770,00	1.329.770,00	541.148,89	846.873,45	30,72
<b>Receitas de Transferencias (III)</b>	<b>15.258.976,00</b>	<b>15.258.576,00</b>	<b>3.427.224,39</b>	<b>16.943.956,29</b>	<b>88,52</b>
Dedução da Rec. p/form.do FUNDEB(II)	2.945.800,00	2.945.800,00	499.454,04	3.290.544,40	89,86
Outras Receitas de Transferencias					
( - ) Transferencias Constituicoes Legais					
Transf. MULTIGOVERNAMENTAIS DO FUNDEB (IV)	5.711.661,60	5.711.661,60	773.123,46	4.605.127,65	63,13
<b>TOTAL DAS RECEITAS (V) = (I + III - II)</b>	<b>13.642.946,00</b>	<b>13.642.546,00</b>	<b>3.468.919,24</b>	<b>14.500.285,34</b>	<b>82,12</b>
DESPESAS COM MANUT. E DESENVOLVIMENTO DO ENSINO POR VINCULAÇÃO	Dotação Inicial	Dotação Atualizada (c)	DESPESAS LIQUIDADAS		% (d/c)
			No Bimestre	Jan a Dez/2014 (b)	
VINC.AS RECEITAS RESULT. DE IMPOSTOS (VI)	1.329.770,00	1.329.770,00	541.148,89	846.873,45	0,41
Despesas com Ensino Fundamental (VII)	0,00	0,00	0,00	0,00	
Outras Despesas do Ensino					0,00
VINC.AO FUNDEB NO ENSINO FUNDAMENTAL (VIII)	5.711.661,60	5.711.661,60	2.028.274,72	2.803.190,22	0,00
Remuneracao dos Prof. do Magisterio	3.471.500,00	3.471.500,00	1.588.211,62	3.176.423,23	0,46
Outras Despesas do Ensino Fundamental	2.240.161,60	2.240.161,60	440.063,11	880.126,21	0,20
<b>TOTAL DAS DESPESAS COM ENSINO (X)</b>	<b>12.753.093,20</b>	<b>12.753.093,20</b>	<b>4.597.698,33</b>	<b>7.706.613,11</b>	<b>0,36</b>
<b>TOTAL DAS DEDUÇÕES DAS DESPESAS COM ENSINO</b>				<b>3.290.544,40</b>	
<b>PERDA/GANHO NAS TRANSFERENCIAS DO FUNDEF (XI) = (II-IV)</b>				<b>-1.314.583,25</b>	
<b>TOTAL CONSIDERADO P/ FINS LIMITE CONSTITUCIONAL (XII) = (VI) + (VIII) + (XI)</b>				<b>2.335.480,42</b>	



**ABAIARA**  
 Relatório Resumido da Execução Orçamentária  
**Dem.das Receitas e Despesas com Manut.e Desenv.do Ensino**  
 Orçamentos Fiscal e Seguridade Social  
 Janeiro/2014 a Dezembro/2014

LEI 9.394/96 - Art. 72. Anexo X

R\$ Milhares

TABELA DE CUMPRIMENTO DOS LIMITES CONSTITUCIONAIS	Jan a Dez/2014 (b)
MÍNIMO DE 25% / 18% DAS RECEITAS RESULTANTES DE IMPOSTOS NA MANUTENÇÃO E DESENVOLVIMENTO DO ENSINO (XII / I) CAPUT DO ARTIGO 212 DA CF/88	27.02%
MÍNIMO DE 60% / 30% DAS DESPESAS COM MDE NO ENSINO FUNDAMENTAL [(VII + VIII)*25%] <CAPUT/ § 6º> DO ARTIGO 212 DA CF/88	19.02%
MÍNIMO 60% DO FUNDEB NA REMUNERAÇÃO DO MAGISTÉRIO ENSINO FUNDAMENTAL (IX / VIII) § 5º DO ARTIGO 60 DO ADCT DA CF/88	68.63%
DESPESAS TOTAIS COM MANUTENÇÃO E DESENV. DO ENSINO EM RELAÇÃO AO TOTAL DAS RECEITAS CORRESPONDENTES (X / V)	

DESPESAS COM MANUT. E DESENV. DO ENSINO POR SUBFUNÇÃO	Dotação Inicial	Dotação Atualizada (c)	DESPESAS LIQUIDADAS		% (d/c)
			No Bimestre	Jan a Dez/2014 (b)	
ENSINO FUNDAMENTAL	10.118.293,60	10.272.282,97	1.112.791,62	5.565.450,43	
ENSINO PROFISSIONAL	0,00	0,00	0,00		
ENSINO SUPERIOR					
EDUCAÇÃO INFANTIL	1.421.460,00	1.364.692,00	178.941,00	915.176,60	
EDUCAÇÃO JOVENS E ADULTOS	75.790,00	91.790,00	0,00	7.100,00	
EDUCAÇÃO ESPECIAL			0,00	0,00	
<b>TOTAL DAS DESPESAS</b>	<b>11.615.543,60</b>	<b>11.728.764,97</b>	<b>1.291.732,62</b>	<b>6.487.727,03</b>	



Gestor: FRANCISCO JOAQUIM SAMPAIO  
 CPF: 223.645.363-91



Contador: LEONARDO JOSE MACEDO  
 C.P.F. 246.015.433-04



Cont.Int.: AMERICO FERNANDES SAMPAIO  
 CPF: 751.260.793-87

Relatório Resumido da Execução Orçamentária  
**Demonstrativo do Resultado Primário**  
 Orçamentos Fiscal e Seguridade Social  
 Janeiro a Dezembro /2014 - Bimestre Nov/Dez

LRF. Art. 53 inciso III - Anexo IV

R\$ Unidades

RECEITAS FISCAIS	UG	Previsão atualizada 2014	RECEITAS REALIZADAS		
			No Bimestre	Até o Bimestre Exerc. Anterior	
<b>RECEITAS CORRENTES</b>		<b>37.188.863,00</b>	<b>5.469.605,87</b>	<b>26.918.612,58</b>	<b>20.931.724,12</b>
<b>RECEITA TRIBUTARIA</b>		<b>1.378.053,00</b>	<b>541.148,89</b>	<b>846.873,45</b>	<b>556.037,67</b>
<b>IMPOSTOS</b>		<b>1.329.770,00</b>	<b>541.148,89</b>	<b>846.873,45</b>	<b>556.037,67</b>
IMPOSTO SOBRE A PROPRIEDADE PREDIAL E TE	PMA	54.590,00	1.980,00	1.980,00	4.443,10
IMPOSTO DE RENDA RETIDO NA FONTE - IRRF	PMA	530.000,00	68.382,84	225.023,87	308.715,43
IMPOSTO SOBRE TRANSMISSAO "INTER VIVOS"	PMA	109.180,00	80,00	11.256,00	2.912,80
IMPOSTO SOBRE SERVICOS DE QUALQUER NATUR	PMA	636.000,00	470.706,05	608.613,58	239.966,34
<b>TAXAS</b>		<b>32.224,00</b>	<b>0,00</b>	<b>0,00</b>	<b>0,00</b>
TAXAS PELO EXERCICIO DO PODER DE POLICIA	PMA	16.059,00	0,00	0,00	0,00
TAXAS PELA PRESTACAO DE SERVICOS	PMA	16.165,00	0,00	0,00	0,00
<b>CONTRIBUICOES DE MELHORIA</b>		<b>16.059,00</b>	<b>0,00</b>	<b>0,00</b>	<b>0,00</b>
CONTRIBUICAO DE MELHORIA	PMA	16.059,00	0,00	0,00	0,00
<b>RECEITAS DE CONTRIBUICOES</b>		<b>342.793,00</b>	<b>0,00</b>	<b>0,00</b>	<b>41.794,66</b>
<b>CONTRIBUICOES SOCIAIS</b>		<b>13.875,00</b>	<b>0,00</b>	<b>0,00</b>	<b>0,00</b>
CONTRIBUICOES PATRONAIS - ATIVO CIVIL	PMA	13.875,00	0,00	0,00	0,00
<b>CONTRIBUICAO PARA O CUSTEIO DO SERVICO D</b>		<b>318.000,00</b>	<b>0,00</b>	<b>0,00</b>	<b>0,00</b>
CONTRIBUICAO PARA O CUSTEIO DO SERVICO D	PMA	318.000,00	0,00	0,00	0,00
		<b>10.918,00</b>	<b>0,00</b>	<b>0,00</b>	<b>41.794,66</b>
RECEITAS DE RESTITUICOES	PMA	10.918,00	0,00	0,00	41.794,66
<b>RECEITA PATRIMONIAL</b>		<b>95.440,00</b>	<b>31.828,89</b>	<b>58.003,66</b>	<b>32.879,85</b>
<b>RECEITAS IMOBILIARIAS</b>		<b>16.059,00</b>	<b>0,00</b>	<b>0,00</b>	<b>0,00</b>
ALUGUEIS	PMA	16.059,00	0,00	0,00	0,00
<b>RECEITAS DE VALORES MOBILIARIOS</b>		<b>66.598,00</b>	<b>31.828,89</b>	<b>58.003,66</b>	<b>32.879,85</b>
RECEITAS DE APLICACOES	PMA	14.193,00	31.828,89	58.003,66	32.858,82
Remuneracao de Depositos de Recursos Vin	PMA	34.937,00	0,00	0,00	21,03
Remuneracao de Depositos de Recursos nao	PMA	17.468,00	0,00	0,00	0,00
<b>OUTRAS RECEITAS PATRIMONIAIS</b>		<b>12.783,00</b>	<b>0,00</b>	<b>0,00</b>	<b>0,00</b>
OUTRAS RECEITAS PATRIMONIAIS	PMA	12.783,00	0,00	0,00	0,00
<b>RECEITA DE SERVICOS</b>		<b>39.441,00</b>	<b>0,00</b>	<b>0,00</b>	<b>0,00</b>

Relatório Resumido da Execução Orçamentária  
**Demonstrativo do Resultado Primário**  
 Orçamentos Fiscal e Seguridade Social  
 Janeiro a Dezembro /2014 - Bimestre Nov/Dez

LRF. Art. 53 inciso III - Anexo IV

R\$ Unidades

RECEITAS FISCAIS	UG	Previsão atualizada 2014	RECEITAS REALIZADAS		
			No Bimestre	Até o Bimestre	Até o Bimestre Exerc. Anterior
<b>RECEITA DE SERVICOS</b>		<b>39.441,00</b>	<b>0,00</b>	<b>0,00</b>	<b>0,00</b>
Servicos Administrativos	PMA	12.783,00	0,00	0,00	0,00
Servicos Recreativos e Culturais	PMA	12.783,00	0,00	0,00	0,00
Outros Servicos	PMA	13.875,00	0,00	0,00	0,00
<b>TRANSFERENCIAS CORRENTES</b>		<b>35.179.373,00</b>	<b>4.888.421,99</b>	<b>25.979.050,15</b>	<b>20.280.664,64</b>
<b>TRANSFERENCIAS INTERGOVERNAMENTAIS</b>		<b>33.707.401,00</b>	<b>4.805.713,38</b>	<b>24.800.129,08</b>	<b>18.616.012,56</b>
COTA-PARTE DO FUNDO DE PARTICIPACAO DOS	PMA	9.540.000,00	2.077.855,71	9.746.024,62	8.237.238,23
COTA PARTE IPI	PMA	212.000,00	4.510,22	23.084,86	14.359,46
COTA PARTE C.I.D.E.	PMA	164.724,00	0,00	2.062,02	19.308,02
COTA PARTE I.T.R.	PMA	212.000,00	3.363,97	5.286,18	1.672,75
COTA PARTE F.E.P.	PMA	116.918,00	0,00	3.881,88	3.811,31
COTA PARTE DO FUNDO ESPECIAL	PMA	138.754,00	23.700,86	142.808,34	121.207,07
TRANSF. RECURSOS PAB-FIXO	FMS	636.000,00	139.363,47	687.798,47	392.588,23
TRANSF. DE RECURSOS PACS	FMS	318.000,00	58.588,00	163.714,00	216.951,00
TRANSF. DE RECURSOS P.S.F	FMS	1.908.000,00	60.968,31	268.544,31	392.298,00
TRANSF. DE RECURSOS VIG. SANITARIA	FMS	159.000,00	21.482,93	110.806,69	36.601,27
TRANSF. DE RECURSOS CARENCA NUTRICIONAL	FMS	159.000,00	0,00	0,00	0,00
TRANSF. DE RECURSOS FARMACIA BASICA	FMS	159.000,00	0,00	0,00	26.752,32
TRANSF. DE RECURSOS DO SAUDE BUCAL	FMS	137.800,00	43.260,00	246.180,00	132.240,00
TRANSF. DE RECURSOS CNU	FMS	148.400,00	0,00	0,00	0,00
TRANSF. DE RECURSOS DA FUNASA	FMS	159.000,00	0,00	0,00	0,00
TRANSF. DE RECURSOS VIG. EPIDEMIOLOGICA	FMS	159.000,00	47.849,18	278.238,33	496.049,30
INCENTIVO FINANCEIRO AO SISTEMA DE PLANE	FMS	120.000,00	0,00	0,00	0,00
UNIDADES BASICAS DE SAUDE - UBS	FMS	120.000,00	0,00	0,00	0,00
CAMPANHA NACIONAL DE SARAMPO E RUBEOLA	FMS	130.000,00	0,00	0,00	0,00
DEMAIS TRANSFERENCIAS DE RECURSOS	FMS	772.382,00	97.536,87	283.758,11	114.326,44

Relatório Resumido da Execução Orçamentária  
**Demonstrativo do Resultado Primário**  
 Orçamentos Fiscal e Seguridade Social  
 Janeiro a Dezembro /2014 - Bimestre Nov/Dez

LRF. Art. 53 inciso III - Anexo IV

R\$ Unidades

RECEITAS FISCAIS	UG	Previsão atualizada 2014	RECEITAS	REALIZADAS	
			No Bimestre	Até o Bimestre	Até o Bimestre Exerc. Anterior
TRANSF. RECURSOS PAC - AGENTE COMUNITARI	FMAS	150.573,00	0,00	0,00	0,00
TRANSF. RECURSOS API - APOIO AO IDOSO	FMAS	106.000,00	0,00	0,00	0,00
TRANSF. RECURSOS PPD - PORTADOR DE DEFIC	FMAS	53.000,00	0,00	0,00	0,00
TRANSF. RECURSOS PAJ - AGENTE JOVEM	FMAS	159.000,00	0,00	0,00	0,00
TRANSF. RECURSOS PETI	FMAS	159.000,00	0,00	0,00	36.000,00
TRANNSF. DE RECURSOS B.P.C	FMAS	106.000,00	0,00	0,00	0,00
TRANSF. RECURSOS - CRASS	FMAS	265.000,00	0,00	0,00	108.000,00
TRANSF. RECURSOS - PRO-JOVEM	FMAS	159.000,00	0,00	0,00	62.184,00
TRANSF. RECURSOS - IGD	FMAS	106.000,00	21.614,20	55.190,62	71.682,32
DEMAIS TRANSF. DE RECURSOS FMAS	FMAS	567.877,00	46.338,04	315.398,61	29.548,74
TRANSF. RECURSOS PNAE - ALIMENTACAO ESCO	FME	424.000,00	20.456,00	180.264,00	170.328,00
TRANSF. RECURSOS PDDE - DINHEIRO DIRETO	FME	122.377,00	0,00	0,00	12.801,30
TRANSF. RECURSOS PNTE - TRANSPORTE ESCOL	FME	424.000,00	7.881,09	129.882,85	126.007,30
TRANSF. RECURSOS EJA	FME	116.918,00	0,00	0,00	0,00
TRANSF. RECURSOS PNSE - SALARIO EDUCACAO	FME	160.590,00	35.291,99	207.725,98	142.037,70
DEMAIS TRANSF. DE RECUSOS	FME	318.000,00	4.735,45	322.097,97	64.839,51
ICMS-DESONERACAO- L.C. NO. 87/96	PMA	159.000,00	6.024,57	24.098,28	14.882,04
TRANSFERENCIA FINANCEIRA LC 91/97	PMA	109.180,00	3,78	3,78	0,00
DEMAIS TRANSFERENCIAS DA UNIAO	PMA	1.759.490,00	0,00	0,00	0,00
COTA-PARTE DO ICMS	PMA	4.500.000,00	1.305.197,23	6.889.221,62	3.403.533,72
Cota-Parte do IPVA	PMA	106.000,00	6.568,05	107.484,71	70.854,85
OUTRAS TRANSFERENCIAS DO ESTADO	PMA	1.500.000,00	0,00	0,00	0,00
OUTRAS TRANSFERENCIAS DOS MUNICIPIOS	FME	787.527,00	0,00	0,00	0,00
OUTRAS TRANSFERÊNCIAS DOS MUNICÍPIOS	FMS	207.230,00	0,00	1.445,20	0,00
TRANSF RECURSOS DO FUNDEF-FUNDO DE MANUT	FME	5.711.661,00	773.123,46	4.605.127,65	4.097.909,68
<b>TRANSFERENCIAS DE CONVENIOS</b>		<b>1.471.972,00</b>	<b>82.708,61</b>	<b>1.178.921,07</b>	<b>1.664.652,08</b>

Relatório Resumido da Execução Orçamentária  
**Demonstrativo do Resultado Primário**  
 Orçamentos Fiscal e Seguridade Social  
 Janeiro a Dezembro /2014 - Bimestre Nov/Dez

LRF. Art. 53 inciso III - Anexo IV

R\$ Unidades

RECEITAS FISCAIS	UG	Previsão atualizada 2014	RECEITAS REALIZADAS		
			No Bimestre	Até o Bimestre Exerc. Anterior	
Transferencias de Convenios da Uniao	PMA	808.492,00	0,00	950.499,90	1.071.693,32
Transferencia de Convenios dos Estados	PMA	663.480,00	82.708,61	228.421,17	592.958,76
<b>OUTRAS RECEITAS CORRENTES</b>		<b>153.763,00</b>	<b>8.206,10</b>	<b>34.685,32</b>	<b>20.347,30</b>
<b>MULTAS E JUROS DE MORA</b>		<b>16.059,00</b>	<b>0,00</b>	<b>0,00</b>	<b>0,00</b>
Multas e Juros de Mora	PMA	16.059,00	0,00	0,00	0,00
<b>INDENIZACOES E RESTITUICOES</b>		<b>59.095,00</b>	<b>4.788,37</b>	<b>30.861,59</b>	<b>17.812,43</b>
ROYALTIES	PMA	10.918,00	4.788,37	30.861,59	12.412,43
INDENIZACOES	PMA	16.059,00	0,00	0,00	0,00
RESTITUICOES	PMA	16.059,00	0,00	0,00	0,00
OUTRAS RESTITUICOES	PMA	16.059,00	0,00	0,00	5.400,00
<b>RECEITA DA DIVIDA ATIVA</b>		<b>24.019,00</b>	<b>3.417,73</b>	<b>3.417,73</b>	<b>2.534,87</b>
Receita da Divida Ativa Tributaria	PMA	10.918,00	1.485,68	1.485,68	2.534,87
Receita da Divida Ativa nao tributaria	PMA	13.101,00	1.932,05	1.932,05	0,00
<b>RECEITAS DIVERSAS</b>		<b>54.590,00</b>	<b>0,00</b>	<b>406,00</b>	<b>0,00</b>
Outras Receitas	PMA	54.590,00	0,00	406,00	0,00
<b>RECEITAS FISCAIS DE CAPITAL (VI) = (II-III-IV-V)</b>		<b>6.335.300,00</b>	<b>0,00</b>	<b>471,32</b>	<b>0,00</b>
<b>RECEITAS DE CAPITAL</b>		<b>6.547.300,00</b>	<b>0,00</b>	<b>471,32</b>	<b>0,00</b>
<b>OPERACOES DE CREDITO</b>		<b>349.800,00</b>	<b>0,00</b>	<b>0,00</b>	<b>0,00</b>
<b>OPERACOES DE CREDITO INTERNAS</b>		<b>349.800,00</b>	<b>0,00</b>	<b>0,00</b>	<b>0,00</b>
Operacoes de Credito	PMA	349.800,00	0,00	0,00	0,00
<b>ALIENACOES DE BENS</b>		<b>265.000,00</b>	<b>0,00</b>	<b>0,00</b>	<b>0,00</b>
<b>ALIENACAO DE BENS MOVEIS</b>		<b>53.000,00</b>	<b>0,00</b>	<b>0,00</b>	<b>0,00</b>
Alienacao de Bens Moveis	PMA	53.000,00	0,00	0,00	0,00
<b>ALIENACAO DE BENS IMOVEIS</b>		<b>212.000,00</b>	<b>0,00</b>	<b>0,00</b>	<b>0,00</b>
Alienacao de Bens Imoveis	PMA	212.000,00	0,00	0,00	0,00
<b>TRANSFERENCIAS DE CAPITAL</b>		<b>5.402.500,00</b>	<b>0,00</b>	<b>471,32</b>	<b>0,00</b>
<b>TRANSFERENCIAS INTERGOVERNAMENTAIS</b>		<b>1.060.000,00</b>	<b>0,00</b>	<b>0,00</b>	<b>0,00</b>
OUTRAS TRANSFERENCIAS DA UNIAO	PMA	1.060.000,00	0,00	0,00	0,00
<b>TRANSFERENCIAS DE CONVENIOS</b>		<b>4.342.500,00</b>	<b>0,00</b>	<b>471,32</b>	<b>0,00</b>

Relatório Resumido da Execução Orçamentária  
**Demonstrativo do Resultado Primário**  
 Orçamentos Fiscal e Seguridade Social  
 Janeiro a Dezembro /2014 - Bimestre Nov/Dez

LRF. Art. 53 inciso III - Anexo IV

R\$ Unidades

RECEITAS FISCAIS	UG	Previsão atualizada 2014	RECEITAS REALIZADAS	
			No Bimestre	Até o Bimestre Exerc. Anterior
TRANSFERENCIAS DE CONVENIO DA UNIAO P/ O	PMA	1.060.000,00	0,00	0,00
TRANSFERENCIAS DE CONVENIO DA UNIAO P/ O	FME	2.045.270,00	0,00	461,64
TRANSFERENCIAS DE CONVENIO DA UNIAO P/ O	FMS	1.111.920,00	0,00	0,00
OUTRAS TRANSFERÊNCIAS DE CONVÔNIO DA UNI	FMAS	125.310,00	0,00	9,68
<b>OUTRAS RECEITAS DE CAPITAL</b>		<b>530.000,00</b>	<b>0,00</b>	<b>0,00</b>
<b>OUTRAS RECEITAS</b>		<b>530.000,00</b>	<b>0,00</b>	<b>0,00</b>
Outras Receitas (CAPITAL)	PMA	530.000,00	0,00	0,00
<b>RECEITAS FISCAIS DE CAPITAL (VI) = (II-III-IV-V)</b>		<b>6.335.300,00</b>	<b>0,00</b>	<b>471,32</b>
<b>RECEITAS FISCAIS LÍQUIDAS (VII)</b>		<b>40.790.363,00</b>	<b>4.870.151,82</b>	<b>23.628.539,40</b>



-----  
**Gestor FRANCISCO JOAQUIM SAMPAIO**  
**C.P.F. 223.645.363-91**



-----  
**Contador LEONARDO JOSE MACEDO**  
**C.P.F. 246.015.433-04**



-----  
**Cont.Int. REGILANIO TAVARES MARTINS**  
**C.P.F. 699.923.803-06**

Relatório Resumido da Execução Orçamentária  
**Demonstrativo do Resultado Primário**  
 Orçamentos Fiscal e Seguridade Social  
 Janeiro a Dezembro /2014 - Bimestre Nov/Dez

LRF. Art. 53 inciso III - Anexo IV

R\$ Unidades

DESPESAS FISCAIS	Dotação atualizada 2014	DESPESAS LIQUIDADAS		
		No Bimestre	Até o Bimestre	Até o Bimestre Exerc. Anterior
<b>DESPESAS</b>				
<b>3.0.00.00.00 DESPESAS CORRENTES</b>	<b>28.610.003,87</b>	<b>4.783.653,11</b>	<b>18.430.764,81</b>	<b>16.175.650,43</b>
<b>3.1.00.00.00 PESSOAL E ENCARGOS SOCIAIS</b>	<b>11.184.879,64</b>	<b>2.538.818,87</b>	<b>9.695.550,07</b>	<b>6.832.455,58</b>
<b>3.1.90.00.00 APLICAÇÕES DIRETAS</b>	<b>11.184.879,64</b>	<b>2.538.818,87</b>	<b>9.695.550,07</b>	<b>6.832.455,58</b>
3.1.90.09.00 SALÁRIO FAMÓLIA	5.300,00	0,00	0,00	0,00
3.1.90.11.00 VENCIMENTOS E VANT. FIXAS PESSOAL CIVIL	9.393.639,84	2.198.250,89	8.658.011,64	6.069.798,00
3.1.90.13.00 OBRIGAÇÕES PATRONAIS	1.540.242,40	339.817,98	1.017.653,29	745.535,99
3.1.90.14.00 DIARIAS CIVIL	18.020,00	750,00	3.600,00	4.800,00
3.1.90.91.00 SENTENÇAS JUDICIAIS	185.277,40	0,00	6.310,14	9.353,68
3.1.90.92.00 DESPESAS DE EXERCÍCIOS ANTERIORES	42.400,00	0,00	9.975,00	2.967,91
<b>3.2.00.00.00 JUROS E ENCARGOS DA DÍVIDA</b>	<b>21.565,70</b>	<b>0,00</b>	<b>0,00</b>	<b>0,00</b>
<b>3.2.90.00.00 APLICAÇÕES DIRETAS</b>	<b>21.565,70</b>	<b>0,00</b>	<b>0,00</b>	<b>0,00</b>
3.2.90.21.00 JUROS SOBRE A DÍVIDA POR CONTRATO	14.410,70	0,00	0,00	0,00
3.2.90.23.00 JUROS, DESP. E DESC. DA DÓV. MOBILIAR	4.346,00	0,00	0,00	0,00
3.2.90.25.00 ENC. S/ OPER. CRD. POR ANTEC. RECEITA	2.809,00	0,00	0,00	0,00
<b>3.3.00.00.00 OUTRAS DESPESAS CORRENTES</b>	<b>17.403.558,53</b>	<b>2.244.834,24</b>	<b>8.735.214,74</b>	<b>9.343.194,85</b>
<b>3.3.70.00.00 TRANSF. A INST. MULTIGOVERNAMENTAIS</b>	<b>272.710,63</b>	<b>42.451,76</b>	<b>272.264,38</b>	<b>0,00</b>
3.3.71.41.00 CONTRIBUIÇÕES	272.710,63	42.451,76	272.264,38	0,00
<b>3.3.90.00.00 APLICAÇÕES DIRETAS</b>	<b>17.130.847,90</b>	<b>2.202.382,48</b>	<b>8.462.950,36</b>	<b>9.343.194,85</b>
3.3.90.09.00 SALÁRIO FAMÓLIA	109.706,50	1.796,00	4.784,00	0,00
3.3.90.14.00 DIARIAS - CIVIL	556.990,00	49.950,00	312.800,00	372.150,00
3.3.90.26.00 OBRIGAÇÕES DEC. DE POLÍTICA MONETÁRIA	1.706,60	0,00	0,00	0,00
3.3.90.30.00 MATERIAL DE CONSUMO	3.583.098,80	324.260,71	1.187.985,40	1.750.083,80
3.3.90.32.00 MATERIAL DE DISTRIBUIÇÃO GRATUITA	226.238,00	2.390,00	32.862,35	17.535,00
3.3.90.33.00 PASSAGENS E DESPESAS COM LOCOMOÇÃO	3.180,00	0,00	0,00	0,00
3.3.90.36.00 OUTROS SERV. DE TERCEIROS PESSOA FÍSICA	3.770.298,00	496.955,03	1.457.062,28	2.232.179,64
3.3.90.39.00 OUTROS SERV. DE TERC. PESSOA JURÍDICA	8.278.518,00	1.272.055,13	5.145.626,24	4.727.308,94
3.3.90.43.00 SUBVENÇÕES SOCIAIS	2.120,00	0,00	0,00	0,00
3.3.90.47.00 OBRIGAÇÕES TRIBUTÁRIAS E CONTRIBUTIVAS	330.900,00	54.975,61	263.990,62	125.000,00
3.3.90.48.00 OUTROS AUX. FINAN. A PESSOAS FÍSICAS	28.620,00	0,00	0,00	0,00
3.3.90.92.00 DESPESAS DE EXERCÍCIOS ANTERIORES	239.472,00	0,00	57.839,47	118.937,47
<b>4.0.00.00.00 DESPESAS DE CAPITAL</b>	<b>11.761.602,53</b>	<b>532.260,11</b>	<b>2.531.806,29</b>	<b>2.533.984,71</b>
<b>4.4.00.00.00 INVESTIMENTOS</b>	<b>11.061.402,53</b>	<b>515.874,83</b>	<b>2.421.612,10</b>	<b>2.313.984,71</b>
<b>4.4.90.00.00 APLICAÇÕES DIRETAS</b>	<b>11.061.402,53</b>	<b>515.874,83</b>	<b>2.421.612,10</b>	<b>2.313.984,71</b>
4.4.90.51.00 OBRAS E INSTALAÇÕES	9.752.187,37	506.534,83	2.123.721,66	2.099.628,71
4.4.90.52.00 EQUIPAMENTOS E MATERIAL PERMANENTE	1.199.255,00	9.340,00	197.890,44	214.356,00
4.4.90.61.00 AQUISIÇÃO DE IMÓVEIS	109.960,16	0,00	100.000,00	0,00
<b>4.6.00.00.00 AMORTIZAÇÃO DA DÍVIDA</b>	<b>700.200,00</b>	<b>16.385,28</b>	<b>110.194,19</b>	<b>220.000,00</b>
<b>4.6.90.00.00 APLICAÇÕES DIRETAS</b>	<b>700.200,00</b>	<b>16.385,28</b>	<b>110.194,19</b>	<b>220.000,00</b>
4.6.90.71.00 PRINCIPAL DA DÍVIDA CONTRATUAL RESGATA	700.200,00	16.385,28	110.194,19	220.000,00

Relatório Resumido da Execução Orçamentária  
**Demonstrativo do Resultado Primário**  
 Orçamentos Fiscal e Seguridade Social  
 Janeiro a Dezembro /2014 - Bimestre Nov/Dez

LRF. Art. 53 inciso III - Anexo IV

R\$ Unidades

DESPESAS FISCAIS	Dotação atualizada 2014	DESPESAS LIQUIDADAS	
		No Bimestre	Até o Bimestre Exerc. Anterior
9.0.00.00.00 RESERVA DE CONTINGÊNCIA	418.763,60	0,00	0,00
9.9.00.00.00 RESERVA DE CONTINGÊNCIA	418.763,60	0,00	0,00
9.9.99.00.00 RESERVA DE CONTINGÊNCIA	418.763,60	0,00	7.208.956.278.210.731.39E96
9.9.99.99.99 RESERVA DE CONTINGÊNCIA	418.763,60	0,00	0,00
<b>TOTAL DAS DESPESAS</b>	<b>40.790.370,0</b>	<b>5.315.913,22</b>	<b>20.962.571,10</b>
<b>SALDO DE EXERCÍCIO ANTERIOR</b>			<b>1.504.734,44</b>
<b>DESPESAS LIQUIDADAS</b>	<b>40.790.370,00</b>	<b>5.315.913,22</b>	<b>20.962.571,10</b>
<b>RESULTADO FINAL</b>			<b>4.170.702,74</b>



**Gestor** FRANCISCO JOAQUIM SAMPAIO  
**C.P.F.** 223.645.363-91



**Contador** LEONARDO JOSE MACEDO  
**C.P.F.** 246.015.433-04



**Cont.Int.** REGILANIO TAVARES MARTINS  
**C.P.F.** 699.923.803-06



**ABAIARA**

Relatório Resumido da Execução Orçamentária  
**Demonstrativo do Resultado Nominal**

Orçamentos Fiscal e Seguridade Social

Janeiro a Dezembro de 2014 / Bimestre Novembro-Dezembro

LRF - Art. 53 inciso III - Anexo VI

R\$ Unidades

E S P E C I F I C A C A O	S A L D O		
	Em 31 de Dez 2013	Em 31 de Out 2014	Em 31 de Dez 2014
	(a)	(b)	(c)
DIVIDA CONSOLIDADA (I)	0	0	0
DEDUCOES (II)	(6.173.649,70)	5.617.177,86	6.775.188,14
Ativo Disponivel	1.504.734,44	2.428.348,12	2.211.363,48
Haveres Financeiros	0	0	0
(-) Restos a Pagar Processados	7.678.384,14	-3.188.829,74	-4.563.824,66
DIVIDA CONSOLIDADA LIQUIDA (III) = (I-II)	0	0	0
RECEITA DE PRIVATIZACOES (IV)	0	0	0
PASSIVOS RECONHECIDOS (V)	0	0	0
DIVIDA FISCAL LIQUIDA (III+IV-V)	0	0	0
E S P E C I F I C A C A O	P E R I O D O D E R E F E R E N C I A		
	No Bimestre	Ate o bimestre	
	(c - b)	(c - a)	
RESULTADO NORMATIVAL	0	0	


FONTE: Balancetes Mensais



**Gestor** FRANCISCO JOAQUIM SAMPAIO  
**C.P.F.** 223.645.363-91



**Contador** LEONARDO JOSE MACEDO  
**C.P.F.** 246.015.433-04



**Cont.Int.** REGILANIO TAVARES MARTINS  
**C.P.F.** 699.923.803-06

**ABAIARA**

Relatório Redumido da Execução Orçamentária  
**Demonstrativo dos Restos a Pagar por Poder e Órgão**

Orçamentos Fiscal e Seguridade Social  
 Janeiro a Dezembro /2014 - Bimestre Novembro-Dezembro

LRF. Art. 53 inciso V - Anexo II

R\$ Unidades

PODER / ÓRGÃO	RESTOS A PAGAR PROCESSADOS					RESTOS A PAGAR NÃO PROCESSADOS			
	INSCRITOS		Cancelados	Pagos	a Pagar	Inscritos	Cancelados	Pagos	a Pagar
	Exercícios Anteriores	Em 2014							
FUNDO MUNICIPAL DE ACAO SOCIAL	178.311,46	80.140,40	0,00	44.262,00	175.355,92	47.926,00	0,00	79.327,97	146.909,49
FUNDO MUNICIPAL DE SAUDE	1.034.408,38	222.966,46	0,00	279.856,45	645.860,01	381.706,43	0,00	126.341,81	1.289.773,00
FUNDO MUNICIPAL DE EDUCACAO	997.149,11	331.050,97	0,00	930.178,40	1.464.694,23	548.045,12	0,00	366.105,80	1.179.088,43
PREFEITURA MUNICIPAL	1.803.215,03	234.446,74	0,00	247.211,43	956.619,24	772.802,79	0,00	721.596,32	1.854.421,50
CAMARA MUNICIPAL	9,14	0,00	0,00	0,00	9,14	0,00	0,00	0,00	0,00
<b>Total</b>	<b>4.013.093,12</b>	<b>868.604,57</b>	<b>0,00</b>	<b>1.501.508,28</b>	<b>3.242.538,54</b>	<b>1.750.480,34</b>	<b>0,00</b>	<b>1.293.371,90</b>	<b>4.470.192,42</b>




**Gestor FRANCISCO JOAQUIM SAMPAIO**

**C.P.F. 223.645.363-91**



**Contador LEONARDO JOSE MACEDO**

**C.P.F. 246.015.433-04**



**Cont.Int./Sec.de Finanças**

**REGILANIO TAVARES MARTINS**

**C.P.F. 699.923.803-06**

Relatório Resumido da Execução Orçamentária  
**Dem. das Receitas de Oper. de Créd. e Despesas de Capital**

Orçamentos Fiscal e Seguridade Social  
 Janeiro a Dezembro /2014 - Bimestre Nov/Dez

RREO - Anexo XI (LRF, art.53,&1ª Inciso 1

R\$ Unidades

RECEITAS

RECEITAS DE OPERAÇÕES DE CRÉDITOS (I)

Previsão atualizada (a)	RECEITAS até o Bimestre (b)	REALIZADAS até o Bimestre (b)	SALDO A REALIZAR (c) = (a-b)
349.800,00		0,00	349.800,00

DESPESAS

DESPESAS CAPITAL

- (-) Incentivos Fiscais a Contribuinte
- (-) Incentivos Fiscais a Contribuinte
- (-) Incentivos Fiscais a Contribuinte por Inst.Financeiras

DESPESAS DE CAPITAL LÍQUIDA (II)

RESULTADO PARA APURAÇÃO DA REGRA DE OURO (III) = (I-II)

DOTAÇÃO ATUALIZADA (d)	DESPESAS EXECUTADAS até o Bimestre		SALDO A EXECUTAR (g) = (d) - (e+f)
	LIQUIDADAS (e)	INSCRITAS EM RESTOS A PAGAR NÃO PROCESSADOS (f)	
0,00	0,00	0,00	0,00

0,00	0,00	0,00	0,00
349.800,00	349.800,00		349.800,00



Gestor FRANCISCO JOAQUIM SAMPAIO  
 C.P.F. 223.645.363-91



Contador LEONARDO JOSE MACEDO  
 C.P.F. 246.015.433-04



Cont.Int. REGILANIO TAVARES MARTINS  
 C.P.F. 699.923.803-06

Relatório Resumido da Execução Orçamentária  
**Demanda Receitas de Alienação de Ativos e Aplic. dos Recursos**

Orçamentos Fiscal e Seguridade Social  
 Janeiro a Dezembro /2014 - Bimestre Nov/Dez

RREO - Anexo XIV (LRF, art.53,&1ª Inciso III

R\$ 1,00

RECEITAS	Previsão atualizada (a)	RECEITAS REALIZADAS (b)	SALDO A REALIZAR (c) = (a-b)
<b>RECEITAS DE CAPITAL</b>	<b>349.800,00</b>	<b>0,00</b>	<b>349.800,00</b>
<b>ALIENAÇÃO DE ATIVOS</b>	<b>0,00</b>	<b>0,00</b>	<b>0,00</b>
Alienação de Bens Móveis	0,00	0,00	0,00
Alienação de Bens Imóveis	0,00	0,00	0,00
<b>TOTAL</b>	<b>0,00</b>	<b>0,00</b>	<b>0,00</b>

DESPESAS APLICAÇÃO DOS RECURSOS DA ALIENAÇÃO DE ATIVOS	DOTAÇÃO ATUALIZADA (d)	DESPESAS EXECUTADAS até o Bimestre LIQUIDADAS (e)	INSCRITAS EM RESTOS A PAGAR NÃO PROCESSADOS (f)	SALDO A EXECUTAR (g) = (d) - (e+f)
<b>DESPESAS DE CAPITAL</b>	<b>0,00</b>	<b>0,00</b>	<b>0,00</b>	<b>0,00</b>
Investimentos	0,00	0,00	0,00	0,00
Inversões Financeiras	0,00	0,00	0,00	0,00
Amortização da Dívida	0,00	0,00	0,00	0,00
<b>DESPESAS CORRENTES DOS REGIMES DE PREVIDÊNCIAS</b>	<b>0,00</b>	<b>0,00</b>	<b>0,00</b>	<b>0,00</b>
Regime Geral da Previdência Social	0,00	0,00	0,00	0,00
Regime Próprio dos Servidores Públicos	0,00	0,00	0,00	0,00
<b>TOTAL</b>	<b>0,00</b>	<b>0,00</b>	<b>0,00</b>	<b>0,00</b>

SALDO FINANCEIRO A APLICAR	EXEANT (h)	EXEATU (i) = (b) - (e+f)	SALDO ATUAL (j) = (h+i)
	0,00	0,00	0,00



**Gestor** FRANCISCO JOAQUIM SAMPAIO  
 C.P.F. 223.645.363-91



**Contador** LEONARDO JOSE MACEDO  
 C.P.F. 246.015.433-04



**Cont.Int.** REGILANIO TAVARES MARTINS  
 C.P.F. 699.923.803-06

GOVERNO MUNICIPAL DE ABAIARA  
 RELATÓRIO RESUMIDO DA EXECUÇÃO ORÇAMENTÁRIA  
**DEMONSTRATIVO DAS RECEITAS E DESPESAS PREVIDENCIÁRIAS DO REGIME PRÓPRIO DOS SERVIDORES PÚBLICOS**  
 ORÇAMENTO DA SEGURIDADE SOCIAL  
 6º BIMESTRE DE 2014

RREO - Anexo V (LRF, Art. 53, inciso II)

R\$ 1,00

RECEITAS PREVIDENCIÁRIAS	PREVISÃO INICIAL	PREVISÃO ATUALIZADA	RECEITAS REALIZADAS		
			No Bimestre	Até o Bimestre 6º 2014	Até o Bimestre 6º 2014
RECEITAS PREVIDENCIÁRIAS - RPPS (EXCETO INTRA-ORÇAMENTÁRIAS) (I)					
RECEITAS CORRENTES					
Receita de Contribuições					
Pessoal Civil					
Contribuição de Servidor Ativo Civil					
Contribuição de Servidor Inativo Civil					
Contribuição de Pensionista Civil					
Pessoal Militar					
Contribuição de Militar Ativo					
Contribuição de Militar Inativo					
Contribuição de Pensionista Militar					
Outras Contribuições Previdenciárias					
Compensação Previdenciária entre RGPS e RPPS					
Receita Patrimonial					
Receitas Imobiliárias					
Receitas de Valores Mobiliários					
Outras Receitas Patrimoniais					
Outras Receitas Correntes					
RECEITAS DE CAPITAL					
Alienação de Bens					
Outras Receitas de Capital					
RECEITAS PREVIDENCIÁRIAS - RPPS (EXCETO INTRA-ORÇAMENTÁRIAS) (II)					
REPASSES PREVIDENCIÁRIOS PARA COBERTURA DE DÉFICT - RPPS (III)					

SEM MOVIMENTO

GOVERNO MUNICIPAL DE ABAIARA  
 RELATÓRIO RESUMIDO DA EXECUÇÃO ORÇAMENTÁRIA  
**DEMONSTRATIVO DAS RECEITAS E DESPESAS PREVIDENCIÁRIAS DO REGIME PRÓPRIO DOS SERVIDORES PÚBLICOS**  
 ORÇAMENTO DA SEGURIDADE SOCIAL  
 6º BIMESTRE DE 2014

OUTROS APORTES AO RPPS (IV)					
TOTAL DAS RECEITAS PREVIDENCIÁRIAS - RPPS (V) = (I + II + III + IV)					

DESPESAS PREVIDENCIÁRIAS	PREVISÃO INICIAL	PREVISÃO ATUALIZADA	DESPESAS LIQUIDADAS		
			No Bimestre	Até o Bimestre 6º 2014	Até o Bimestre 6º 2014
DESPESAS PREVIDENCIÁRIAS - RPPS (EXCETO INTRA-ORÇAMENTÁRIAS) (VI)					
ADMINISTRAÇÃO					
Despesas Correntes					
Despesas de Capital					
PREVIDÊNCIA SOCIAL					
Pessoal Civil					
Reformas					
Pensões					
Outros Benefícios Previdenciários					
Outras Despesas Previdenciárias					
Compensação Previdenciária de Aposentadorias entre o RPPS e o RGPS					
Compensação Previdenciária de Pensões entre o RPPS e o RGPS					
Demais Despesas Previdenciárias					
DESPESAS PREVIDENCIÁRIAS - RPPS (INTRA-ORÇAMENTÁRIAS) (VII)					
RESERVA DO RPPS (VIII)					
TOTAL DAS DESPESAS PREVIDENCIÁRIAS - RPPS (IX) = (VI + VII + VIII)					
RESULTADO PREVIDENCIÁRIO - RPPS (X) = (V + IX)					

SEM MOVIMENTO

ALDO DAS DISPONIBILIDADES FINANCEIRAS E INVESTIMENTOS DO RP	<MÊS ANTERIOR>	PERÍODO DE REFERÊNCIA	
		2014	2014
Caixa			

GOVERNO MUNICIPAL DE ABAIARA  
 RELATÓRIO RESUMIDO DA EXECUÇÃO ORÇAMENTÁRIA  
**DEMONSTRATIVO DAS RECEITAS E DESPESAS PREVIDENCIÁRIAS DO REGIME PRÓPRIO DOS SERVIDORES PÚBLICOS**  
 ORÇAMENTO DA SEGURIDADE SOCIAL  
 6º BIMESTRE DE 2014

Bancos Conta Movimento		
Investimentos		

RECEITAS PREVIDENCIÁRIAS INTRA-ORÇAMENTÁRIAS - RPPS	PREVISÃO INICIAL	PREVISÃO ATUALIZADA	RECEITAS REALIZADAS		
			No Bimestre	Até o Bimestre 6º 2014	Até o Bimestre 6º 2014
RECEITA CORRENTES					
Receita de Contribuições					
Pessoal Civil					
Contribuição Patronal de Servidor Ativo Civil					
Contribuição Patronal de Servidor Inativo Civil					
Contribuição Patronal de Pensionista Civil					
Pessoal Militar					
Contribuição Patronal de Militar Ativo					
Contribuição Patronal de Militar Inativo					
Contribuição Patronal de Pensionista Militar					
Outras Contribuições Previdenciárias					
Receita Patrimonial					
Receitas Imobiliárias					
Receitas de Valores Mobiliários					
Outras Receitas Patrimoniais					
Outras Receitas Correntes					
RECEITAS DE CAPITAL					
Alienação de Bens					
Outras Receitas de Capital					
<b>TOTAL DAS RECEITAS PREVIDENCIÁRIAS INTRA-ORÇAMENTÁRIAS</b>					

SEM MOVIMENTO

GOVERNO MUNICIPAL DE ABAIARA  
 RELATÓRIO RESUMIDO DA EXECUÇÃO ORÇAMENTÁRIA  
**DEMONSTRATIVO DAS RECEITAS E DESPESAS PREVIDENCIÁRIAS DO REGIME PRÓPRIO DOS SERVIDORES PÚBLICOS**  
 ORÇAMENTO DA SEGURIDADE SOCIAL  
 6º BIMESTRE DE 2014

DESPESAS PREVIDENCIÁRIAS INTRA-ORÇAMENTÁRIAS - RPPS	DOTAÇÃO INICIAL	DOTAÇÃO ATUALIZADA	DESPESAS LIQUIDADAS		
			No Bimestre	Até o Bimestre 6º 2014	Até o 6º Bimestre 2014
ADMINISTRAÇÃO (XIV) Despesas Correntes Despesas de Capital					
<b>TOTAL DAS DESPESAS PREVIDENCIÁRIAS INTRA-ORÇAMENTÁRIAS</b>					

FORNECEDOR:



Gestor: FRANCISCO JOAQUIM SAMPAIO  
 CPF: 223.645.363-91



Contador: LEONARDO JOSE MACEDO  
 CPF: 246.015.433-04



Cont.Int.: AMERICO FERNANDES SAMPAIO  
 CPF: 751.260.793-87



GOVERNO MUNICIPAL DE ABAIARA  
 RELATÓRIO RESUMIDO DA EXECUÇÃO ORÇAMENTÁRIA  
**DEMONSTRATIVO DAS RECEITAS DE IMPOSTOS LÍQUIDA E DAS DESPESAS PRÓPRIAS COM AÇÕES E SERVIÇOS PÚBLICOS DE SAÚDE**  
 ORÇAMENTO FISCAL E DA SEGURIDADE SOCIAL  
 6º BIMESTRE DO EXERCÍCIO DE 2014

RREO - Anexo XII (ADCT, art. 77)

R\$ 1,00

RECEITAS PREVIDENCIÁRIAS	PREVISÃO INICIAL	PREVISÃO ATUALIZADA (a)	RECEITAS REALIZADAS	
			Até o Bimestre (b)	% (b/a)
<b>RECEITAS DE IMPOSTOS LÍQUIDAS E TRANSF. CONSTITUCIONAIS E LEGAIS (I)</b>	<b>31.226.251,00</b>	<b>31.226.251,00</b>	<b>17.792.315,42</b>	<b>0,57</b>
Impostos	1.329.770,00	1.329.770,00	846.873,45	0,64
Multas, Juros de Mora e Outros Encargos dos Impostos				
Dívida Ativa dos Impostos	10.918,00	10.918,00	1.485,68	0,14
Multas, Juros de Mora, Atual. Mon. Outros Encar. da Dívida Ativa dos Impostos		-	-	
Receitas de Transferências Constitucionais e Legais	29.885.563,00	29.885.563,00	16.943.956,29	0,57
<b>TRANSFERÊNCIAS DE RECURSOS DO SISTEMA ÚNICO DE SAÚDE - SUS (II)</b>	<b>5.292.812,00</b>	<b>5.292.812,00</b>	<b>2.141.731,75</b>	<b>0,40</b>
RECEITAS DE OPERAÇÕES DE CRÉDITO VINCULADAS À SAÚDE (III)				
OUTRAS RECEITAS ORÇAMENTÁRIAS	7.228.025,00	7.228.025,00	6.986.522,41	0,97
(-) DEDUÇÃO PARA O FUNDEF	2.945.800,00	2.945.800,00	3.290.544,50	1,12
<b>TOTAL</b>	<b>40.790.370,00</b>	<b>40.790.370,00</b>	<b>23.628.539,40</b>	<b>0,58</b>
DESPESAS COM SAÚDE (Por Grupo de Natureza da Despesa)	DOTAÇÃO INICIAL	DOTAÇÃO ATUALIZADA (c)	DESPESAS LIQUIDADAS	
			Até o Bimestre (d)	% (d/c)
<b>DESPESAS CORRENTES</b>	<b>6.237.532,00</b>	<b>8.150.027,47</b>	<b>4.494.926,94</b>	<b>1,32</b>
Pessoal e Encargos Sociais	1.300.000,00	2.157.284,84	1.934.831,11	0,90
Juros e Encargos da Dívida	-	-		
Outras Despesas Correntes	4.937.532,00	5.992.742,63	2.560.095,83	0,43
<b>DESPESA DE CAPITAL</b>	<b>1.100.000,00</b>	<b>1.532.920,00</b>	<b>848.658,36</b>	<b>0,55</b>
Investimentos	1.100.000,00	1.532.920,00	848.658,36	0,55
Inversões Financeiras				
Amortização da Dívida	-	-		
<b>TOTAL (IV)</b>	<b>7.337.532,00</b>	<b>9.682.947,47</b>	<b>5.343.585,30</b>	<b>1,88</b>

GOVERNO MUNICIPAL DE ABAIARA  
 RELATÓRIO RESUMIDO DA EXECUÇÃO ORÇAMENTÁRIA  
**DEMONSTRATIVO DAS RECEITAS DE IMPOSTOS LÍQUIDA E DAS DESPESAS PRÓPRIAS COM AÇÕES E SERVIÇOS PÚBLICOS DE SAÚDE**  
 ORÇAMENTO FISCAL E DA SEGURIDADE SOCIAL  
 6º BIMESTRE DO EXERCÍCIO DE 2014

DESPESAS PRÓPRIAS COM AÇÕES E SERV. PÚBLICOS DE SAÚDE	DOTAÇÃO INICIAL	DOTAÇÃO ATUALIZADA	DESPESAS LIQUIDADAS	
			Até o Bimestre (e)	% (e)/despesas com saúde
DESPESAS COM SAÚDE	7.337.532,00	9.682.947,47	5.343.585,30	1,61
(+) RESTOS A PAGAR DE EXERCÍCIO ANTERIOR LIQUIDADOS NO EXERCÍCIO			126.341,81	
(-) DESPESAS COM INATIVOS E PENSIONISTAS				
(-) DESPESAS CUSTEADAS COM OUT. RECURSOS DEST. À SAÚDE				
Recursos de Transferências do Sistemas Único de Saúde - SUS	5.292.812,00	5.292.812,00	2.141.731,75	0,64
Recursos de Operações de Crédito				
Outros Recursos				
(-) RESTOS A PAGAR INSCRITOS NO EXERCÍCIO SEM DISPONIBILIDADE FINANCEIRA DE RECURSOS PRÓPRIOS VINCULADOS			-	-
<b>TOTAL DESPESAS PRÓPRIAS COM AÇÕES E SERV. PÚB. DE SAÚDE (V)</b>	<b>2.044.720,00</b>	<b>4.390.135,47</b>	<b>3.328.195,36</b>	<b>18,71</b>

SALDO DAS DISPONIBILIDADES FINANCEIRAS E INVESTIMENTOS DO RPPS	RESTOS A PAGAR INSCRITOS COM DISPONIBILIDADE FINANCEIRA DE RECURSOS PRÓPRIOS VINCULADOS	
	Inscritos em Exercícios Anteriores	Cancelados Em 2014 (VI)
RESTOS A PAGAR DE DESPESAS PRÓPRIAS COM AÇÕES E SERVIÇOS PÚBLICOS DE SAÚDE	-	-

PARTICIPAÇÃO DAS DESPESAS COM AÇÕES E SERVIÇOS PÚBLICOS DE SAÚDE NA RECEITA DE IMPOSTOS LÍQUIDA E TRANSFERÊNCIAS CONSTITUCIONAIS E LEGAIS - LIMITE CONSTITUCIONAL $\leq \frac{V - VI}{I}$	
---	--

GOVERNO MUNICIPAL DE ABAIARA  
 RELATÓRIO RESUMIDO DA EXECUÇÃO ORÇAMENTÁRIA  
**DEMONSTRATIVO DAS RECEITAS DE IMPOSTOS LÍQUIDA E DAS DESPESAS PRÓPRIAS COM AÇÕES E SERVIÇOS PÚBLICOS DE SAÚDE**  
 ORÇAMENTO FISCAL E DA SEGURIDADE SOCIAL  
 6º BIMESTRE DO EXERCÍCIO DE 2014

DESPESAS COM SAÚDE (Por Subfunção)	DOTAÇÃO INICIAL	DOTAÇÃO ATUALIZADA	DESPESAS LIQUIDADAS	
			Até o Bimestre (i)	% (i/total i)
Atenção Básica	4.656.792,00	6.474.207,47	4.101.010,81	0,77
Assistência Hospitalar e Ambulatorial	2.166.640,00	2.844.640,00	1.235.824,49	0,23
Suporte Profilático e Terapêutico	-	-	-	-
Vigilância Sanitária	196.100,00	196.100,00	6.750,00	0,00
Vigilância Epidemiológica	318.000,00	168.000,00	-	-
Alimentação e Nutrição	-	-	-	-
Outras Subfunções	-	-	-	-
<b>TOTAL</b>	<b>7.337.532,00</b>	<b>9.682.947,47</b>	<b>5.343.585,30</b>	<b>1,00</b>

FONTE:



Gestor: FRANCISCO JOAQUIM SAMPAIO  
 CPF: 223.645.363-91



Contador: LEONARDO JOSE MACEDO  
 CPF: 246.015.433-04



Cont.Int.: AMERICO FERNANDO SAMPAIO  
 CPF: 751.260.793-87

GOVERNO MUNICIPAL DE ABAIARA  
 RELATÓRIO RESUMIDO DA EXECUÇÃO ORÇAMENTÁRIA  
 DEMONSTRATIVO DA PROJEÇÃO ATUARIAL DO REGIME PRÓPRIO DE PREVIDÊNCIA SOCIAL DOS SERVIDORES PÚBLICOS  
 ORÇAMENTO DA SEGURIDADE SOCIAL  
 6º BIMESTRE DO EXERCÍCIO 2014

RREO - Anexo XIII (LRF, Art. 53, § 1º, inciso II)

R\$ 1,00

EXERCÍCIO	RECEITAS PREVIDENCIÁRIAS (a)	RECEITAS PREVIDENCIÁRIAS (b)	RESULTADO PREVIDENCIÁRIO (c) = (a + b)	SALDO FINANCEIRO DO EXERCÍCIO (d) = ("d" exercício anterior) + (c)
<p style="font-size: 48px; font-weight: bold; letter-spacing: 0.5em;">SEM MOVIMENTO</p> <p>O MUNICIPIO NÃO POSSUE REGIME PRÓPRIO DE PREVIDENCIA</p>				

FONTES:



Gestor: FRANCISCO JOAQUIM SAMPAIO  
 CPF: 223.645.363-91



Contador: LEONARDO JOSE MACEDO  
 CPF: 246.015.433-04



Cont.Int.: AMERICO FERNANDO SAMPAIO  
 CPF: 751.260.793-87

GOVERNO MUNICIPAL DE ABAIARA  
 RELATÓRIO RESUMIDO DA EXECUÇÃO ORÇAMENTÁRIA  
**DEMONSTRATIVO DAS PARCERIAS PÚBLICO-PRIVADAS**  
 ORÇAMENTO FISCAL E DA SEGURIDADE SOCIAL  
 6º BIMESTRE DO EXERCÍCIO DE 2014

RREO - Anexo XVII (Lei nº 11.079, de 30.12.2004, arts. 22, 25 e 28)

R\$ 1,00

ESPECIFICAÇÃO	SALTO TOTAL EM 31 DE DEZEMBRO DO EXERCÍCIO ANTERIOR (a)	REGISTROS EFETUADOS EM <2014>		SALDO TOTAL (c) = (a + b)
		No bimestre	Até o bimestre (b)	
TOTAL DE ATIVOS				
Direitos Futuros				
Ativos Contabilizados na SPE				
Contrapartida para Provisões de PPP				
TOTAL DE PASSIVOS (I)				
Obrigações Não Relacionadas a Serviços				
Contrapartida para Ativos da SPE				
Provisões de PPP				
GARANTIAS DE PPP (II)				
SALDO LÍQUIDO DE PASSIVOS DE PPP (III) = (I-II)				
PASSIVOS CONTINGENTES				
Contraprestações Futuras				
Riscos Não Provisionados				
Outros Passivos Contingentes				
ATIVOS CONTINGENTES				
Serviços Futuros				
Outros Ativos Contingentes				

SEM MOVIMENTO

GOVERNO MUNICIPAL DE ABAIARA  
 RELATÓRIO RESUMIDO DA EXECUÇÃO ORÇAMENTÁRIA  
**DEMONSTRATIVO DAS PARCERIAS PÚBLICO-PRIVADAS**  
 ORÇAMENTO FISCAL E DA SEGURIDADE SOCIAL  
 6º BIMESTRE DO EXERCÍCIO DE 2014

DESPESAS DE PPP	EXERCÍCIO ANTERIOR	EXERCÍCIO CORRETE (EC)	<EC + 1>	<EC + 2>	<EC + 3>	<EC + 4>	<EC + 5>	<EC + 6>	<EC + 7>	<EC + 8>	<EC + 9>
Do Ente Federado											
Das Estatais Não-Dependentes											
TOTAL DAS DESPESAS											
RECEITA CORRENTE LÍQUIDA (RCL)											
TOTAL DAS DESPESAS / RCL (%)											
Nota:											

FONTE:



Gestor: FRANCISCO JOAQUIM SAMPAIO  
 CPF: 223.645.363-91



Contador: LEONARDO JOSE MACEDO  
 CPF: 246.015.433-04



Cont.Int.: AMERICO FERNANDO SAMPAIO  
 CPF: 751.260.793-87

GOVERNO MUNICIPAL DE ABAIARA  
RELATÓRIO RESUMIDO DA EXECUÇÃO ORÇAMENTÁRIA  
**DEMOSTRATIVO SIMPLIFICADO DO RELATÓRIO RESUMIDO DA EXECUÇÃO ORÇAMENTÁRIA**  
ORÇAMENTO FISCAL E DA SEGURIDADE SOCIAL  
6º BIMESTRE DE 2014

LRF, Art. 48 - Anexo XVIII		R\$1 ,00	
<b>BALANÇO ORÇAMENTÁRIO - RECEITAS</b>		No Bimestre	Até o Bimestre
Previsão Inicial da Receita		6.798.395,00	40.790.370,00
Previsão Atualizada da Receita		6.798.395,00	40.790.370,00
Receitas Realizadas		4.870.151,82	23.628.539,40
<b>Défict Orçamentário</b>	-	<b>1.928.243,18</b>	<b>17.161.830,60</b>
Saldos de Exercício Anteriores			
<b>BALANÇO ORÇAMENTÁRIO - DESPESAS</b>		No Bimestre	Até o Bimestre
Dotação Inicial			40.790.370,00
Créditos Adicionais			-
Dotação Atualizada			40.790.370,00
Despesas Empenhadas		519.152,45	22.713.051,44
Despesas Liquidadas		5.315.913,22	20.962.571,10
Superávit Orçamentário			18.077.318,56
<b>DESPESAS POR FUNÇÃO/SUBFUNÇÃO</b>		No Bimestre	Até o Bimestre
Despesas Empenhadas		519.152,45	22.713.051,44
Despesas Liquidadas		5.315.913,22	20.962.571,10
<b>RECEITA CORRENTE LÍQUIDA - RCL</b>		No Bimestre	Até o Bimestre
RECEITA CORRENTE LÍQUIDA - RCL		4.870.151,82	23.628.539,40
<b>RECEITAS/DESPESAS DOS REGIMES DE PREVIDÊNCIA</b>		No Bimestre	Até o Bimestre
Regime Geral de Previdência Social			
Receitas Previdenciárias (I)			
Receitas Previdenciárias (II)			
Receitas Previdenciárias (III) = (I - II)			

GOVERNO MUNICIPAL DE ABAIARA  
 RELATÓRIO RESUMIDO DA EXECUÇÃO ORÇAMENTÁRIA  
**DEMOSTRATIVO SIMPLIFICADO DO RELATÓRIO RESUMIDO DA EXECUÇÃO ORÇAMENTÁRIA**  
 ORÇAMENTO FISCAL E DA SEGURIDADE SOCIAL  
 6º BIMESTRE DE 2014

Regime Próprio de Previdência Social dos Servidores Públicos		
Receitas Previdenciárias (IV)		
Receitas Previdenciárias (V)		
Receitas Previdenciárias (VI) = (IV - V)		

RESULTADOS NOMINAL E PRIMARIO	Meta Fixada no AMF da LDO (a)	Resultado Apurado Até o Bimestre (b)	% em Relação a Meta (b/a)
Resultado Nominal			
Resultado Primário			

MOVIMENTAÇÃO DOS RESTOS A PAGAR	Inscrição	Cancelamento Até o Bimestre	Pagamento Até o Bimestre	Saldo a Pagar
<b>POR PODER E MINISTÉRIO PÚBLICO</b>				
<b>RESTOS A PAGAR PROCESSADOS</b>				
Poder Executivo	3.242.529,40		1.501.511,28	1.741.018,12
Poder Legislativo	9,14		-	9,14
Poder Judiciário				
Ministério Público				
<b>RESTOS A PAGAR NÃO-PROCESSADOS</b>				
Poder Executivo	5.763.567,32		1.293.371,90	4.470.195,42



GOVERNO MUNICIPAL DE ABAIARA  
RELATÓRIO RESUMIDO DA EXECUÇÃO ORÇAMENTÁRIA  
**DEMOSTRATIVO SIMPLIFICADO DO RELATÓRIO RESUMIDO DA EXECUÇÃO ORÇAMENTÁRIA**  
ORÇAMENTO FISCAL E DA SEGURIDADE SOCIAL  
6º BIMESTRE DE 2014

Poder Legislativo				
Poder Judiciário				
Ministério Público				
<b>TOTAL</b>	<b>9.006.105,86</b>		<b>2.794.883,18</b>	<b>6.211.222,68</b>

DESPESAS COM MANUTENÇÃO E DESENVOLVIMENTO DO ENSINO - MDE	Valor Apurado Até o Bimestre	Limites Constitucionais Anuais	
		% Mínimo a Aplicar no Exercício	% Aplicado Até o Bimestre
Mínimo Anual de <18% / 25%> das Receitas de Impostos na Manutenção e Desenvolvimento do Ensino - MDE	4.806.984,79	25%	27.02%
Máximo Anual de 40% das Despesas com MDE no Ensino Fundamental	880.126,21	40%	19.02%
Mínimo Anual de 60% do FUNDEB na Remuneração dos Professores do Ensino Fundamental	3.176.423,23	60%	68.63%

RECEITAS DE OPERAÇÕES DE CRÉDITO E DESPESAS DE CAPITAL	Valor Apurado Até o Bimestre	Saldo a Realizar
Receitas e Operações de Créditos		
Despesa de Capital Líquida		

PROJEÇÃO ATUARIAL DOS REGIMES DE PREVIDÊNCIA	Inscrição	Cancelamento Até o Bimestre	Pagamento Até o Bimestre	Saldo a Pagar
Regime Geral de Previdência Social				

GOVERNO MUNICIPAL DE ABAIARA  
RELATÓRIO RESUMIDO DA EXECUÇÃO ORÇAMENTÁRIA  
**DEMOSTRATIVO SIMPLIFICADO DO RELATÓRIO RESUMIDO DA EXECUÇÃO ORÇAMENTÁRIA**  
ORÇAMENTO FISCAL E DA SEGURIDADE SOCIAL  
6º BIMESTRE DE 2014

Receitas Previdenciárias (I)				
Receitas Previdenciárias (II)				
Receitas Previdenciárias (I - II)				
Regime Próprio de Previdência Social dos Servidores Públicos				
Receitas Previdenciárias (IV)				
Receitas Previdenciárias (V)				
Receitas Previdenciárias (IV - V)				

RECEITA DA ALIENAÇÃO DE ATIVOS E APLICAÇÃO DOS RECURSOS	Valor Apurado Até o Bimestre	Saldo a Realizar
Receita de Capital Resultante da Alienação de Ativos		
Aplicação dos Recursos da Alienação de Ativos		

DESPESAS COM AÇÕES E SERVIÇOS PÚBLICOS DE SAÚDE	Valor Apurado Até o Bimestre	Limites Constitucionais Anuais	
		% Mínimo a Aplicar no Exercício	% Aplicado Até o Bimestre
Despesas Próprias com Ações e Serviços Públicos de Saúde	3.328.195,36	15%	18.71%

DESPESAS DE CARÁTER CONTINUADO DERIVADAS DE PPP CONTRATADAS	VALOR APURADO NO EXERCÍCIO CORRENTE
Total das Despesas/RCL (%)	

FONTE:



Gestor: FRANCISCO JOAQUIM SAMPAIO



Contador: LEONARDO JOSE MACEDO



Cont.Int.: AMERICO FERNANDO SAMPAIO

GOVERNO MUNICIPAL DE ABAIARA  
RELATÓRIO RESUMIDO DA EXECUÇÃO ORÇAMENTÁRIA  
**DEMONSTRATIVO SIMPLIFICADO DO RELATÓRIO RESUMIDO DA EXECUÇÃO ORÇAMENTÁRIA**  
ORÇAMENTO FISCAL E DA SEGURIDADE SOCIAL  
6º BIMESTRE DE 2014

---

CPF: 223.645.363-91

CPF: 246.015.433-04

CPF: 751.260.793-87