

ESTADO DO CEARÁ

Poder Executivo

Prefeitura Municipal de Abaiara

EDITAL DE PUBLICAÇÃO

O prefeito Municipal de Abaiara, no uso de suas atribuições que lhe são conferidas pela Lei Orgânica Municipal, e de conformidade com a determinação contida na Lei complementar Nº 101, DE 04 DE MAIO de 2000 (Lei de Responsabilidade Fiscal), **AUTORIZA** a publicação mediante afixação na Secretaria da Câmara e da Prefeitura Municipal, na mídia eletrônica, com os seguintes endereços na INTERNET: http://bssistemas.com.br/contas_publicas_ent.php?cod=P002, e em demais locais de amplo acesso público, para a divulgação nesta data do **RREO – Relatórios Resumido de Execução Orçamentária** (arts. 52 e 53, Lei Complementar nº 101/2000), **referente ao 6º Bimestre de 2012.**

Paço da PREFEITURA MUNICIPAL DE ABAIARA, em 29 de Janeiro de 2013.



Francisco Joaquim Sampaio
- Prefeito Municipal -

Relatório Resumido da Execução Orçamentária
Demonstrativo da Receita Corrente Líquida
 Orçamentos Fiscal e Seguridade Social
 Janeiro/2012 a Dezembro/2012

LRF. Art. 53 inciso I - Anexo III

R\$ Unidades

ESPECIFICACAO	Jan/12	Fev/12	Mar/12	Abr/12	Mai/12	Jun/12	Jul/12
UNIDADES BASICAS DE SAUDE - UBS FMS	0,00	0,00	0,00	0,00	0,00	0,00	0,00
CAMPANHA NACIONAL DE SARAMPO E RUBEOLA FMS	0,00	0,00	0,00	0,00	0,00	0,00	0,00
DEMAIS TRANSFERENCIAS DE RECURSOS FMS	2.114,70	843,79	74.756,81	3.294,97	4.769,41	2.356,72	1.070,02
TRANSF. RECURSOS PAC - AGENTE COMUNITARI FMAS	0,00	0,00	0,00	0,00	0,00	0,00	0,00
TRANSF. RECURSOS API - APOIO AO IDOSO FMAS	0,00	0,00	0,00	0,00	0,00	0,00	0,00
TRANSF. RECURSOS PPD - PORTADOR DE DEFIC FMAS	0,00	0,00	0,00	0,00	0,00	0,00	0,00
TRANSF. RECURSOS PAJ - AGENTE JOVEM FMAS	0,00	0,00	0,00	0,00	0,00	0,00	0,00
TRANSF. RECURSOS PETI FMAS	3.000,00	0,00	3.000,00	6.000,00	0,00	6.000,00	3.000,00
TRANNSF. DE RECURSOS B.P.C FMAS	0,00	0,00	0,00	0,00	0,00	0,00	0,00
TRANSF. RECURSOS - CRASS FMAS	9.000,00	0,00	18.000,00	9.000,00	9.000,00	9.000,00	9.000,00
TRANSF. RECURSOS - PRO-JOVEM FMAS	0,00	6.281,25	12.562,50	0,00	12.562,50	0,00	6.281,25
TRANSF. RECURSOS - IGD FMAS	12.986,29	0,00	11.214,84	5.607,42	0,00	5.607,42	5.669,04
DEMAIS TRANSF. DE RECURSOS FMAS	2.455,85	1.540,44	2.006,66	2.162,23	1.487,68	1.667,72	1.658,12
TRANSF. RECURSOS PNAE - ALIMENTACAO ESCO FME	0,00	0,00	13.992,00	27.984,00	0,00	13.992,00	17.060,00
TRANSF. RECURSOS PDDE - DINHEIRO DIRETO FME	0,00	0,00	0,00	0,00	0,00	0,00	0,00
TRANSF. RECURSOS PNTE - TRANSPORTE ESCOL FME	0,00	0,00	0,00	8.362,52	8.657,26	0,00	8.657,26
TRANSF. RECURSOS EJA FME	0,00	0,00	0,00	0,00	0,00	0,00	0,00
TRANSF. RECURSOS PNSE - SALARIO EDUCACAO FME	13.074,49	0,00	12.670,63	12.367,25	12.487,23	11.519,23	13.083,49
DEMAIS TRANSF. DE RECUSOS FME	22.439,68	22.874,30	927,34	781,13	1.255,14	255,70	337,05
ICMS-DESONERACAO- L.C. NO. 87/96 .	1.240,17	1.240,17	1.240,17	1.240,17	1.240,17	1.240,17	1.240,17
TRANSFERENCIA FINANCEIRA LC 91/97 .	0,00	0,00	0,00	0,00	0,00	0,00	0,00
DEMAIS TRANSFERENCIAS DA UNIAO .	0,00	0,00	0,00	0,00	0,00	0,00	0,00
COTA-PARTE DO ICMS .	318.815,36	204.417,83	312.043,11	156.980,35	374.329,59	267.148,56	283.437,99
Cota-Parte do IPVA .	8.310,90	21.299,65	9.278,58	8.412,64	7.829,26	4.083,72	1.812,40
OUTRAS TRANSFERENCIAS DO ESTADO .	0,00	0,00	0,00	0,00	0,00	0,00	0,00
TRANSF RECURSOS DO FUNDEF-FUNDO DE MANUT FME	506.856,00	276.463,51	320.983,12	290.523,61	458.335,28	247.149,00	288.016,85
TRANSFERENCIAS DE CONVENIOS	2.409,22	581.549,95	438.518,13	20.331,47	311.650,26	141,46	30.163,90
Transferencias de Convenios da Uniao .	0,00	559.227,32	395.780,42	0,00	0,00	0,00	0,00
Transferencia de Convenios dos Estados .	2.409,22	22.322,63	42.737,71	20.331,47	311.650,26	141,46	30.163,90

Relatório Resumido da Execução Orçamentária
Demonstrativo da Receita Corrente Líquida
 Orçamentos Fiscal e Seguridade Social
 Janeiro/2012 a Dezembro/2012

LRF. Art. 53 inciso I - Anexo III

R\$ Unidades

ESPECIFICACAO	Jan/12	Fev/12	Mar/12	Abr/12	Mai/12	Jun/12	Jul/12
OUTRAS RECEITAS CORRENTES	0,00	937,33	995,73	1.008,59	2.263,17	0,00	1.211,52
MULTAS E JUROS DE MORA	0,00	0,00	0,00	0,00	0,00	0,00	0,00
Multas e Juros de Mora	0,00	0,00	0,00	0,00	0,00	0,00	0,00
INDENIZACOES E RESTITUICOES	0,00	937,33	995,73	1.008,59	2.263,17	0,00	1.211,52
ROYALTIES	0,00	937,33	995,73	1.008,59	2.263,17	0,00	1.211,52
INDENIZACOES	0,00	0,00	0,00	0,00	0,00	0,00	0,00
RESTITUICOES	0,00	0,00	0,00	0,00	0,00	0,00	0,00
OUTRAS RESTITUICOES	0,00	0,00	0,00	0,00	0,00	0,00	0,00
RECEITA DA DIVIDA ATIVA	0,00	0,00	0,00	0,00	0,00	0,00	0,00
RECEITA DA DIVIDA ATIVA TRIBUTARIA	0,00	0,00	0,00	0,00	0,00	0,00	0,00
RECEITA DA DIVIDA ATIVA NAO TRIBUTARIA	0,00	0,00	0,00	0,00	0,00	0,00	0,00
RECEITAS DIVERSAS	0,00	0,00	0,00	0,00	0,00	0,00	0,00
Outras Receitas	0,00	0,00	0,00	0,00	0,00	0,00	0,00
DEDUCOES DA RECEITA CORRENTE	204.051,26	212.907,93	178.341,74	176.735,29	237.054,75	191.312,68	159.515,09
DEDUCAO DE TRANSFERENCIAS CORRENTES	204.051,26	212.907,93	178.341,74	176.735,29	237.054,75	191.312,68	159.515,09
DEDUCAO DE TRANSFERENCIAS INTRAGOVERNAMENTAIS	204.051,26	212.907,93	178.341,74	176.735,29	237.054,75	191.312,68	159.515,09
DEDUCAO FPM	138.226,94	167.206,49	113.559,91	143.122,73	160.072,64	136.597,81	102.006,67
DEDUCAO IPI	144,82	302,51	269,44	285,89	294,41	218,60	203,85
DEDUCAO ITR	6,17	7,38	0,00	0,00	7,84	1,76	6,43
DEDUCAO ICMS-DESONERACAO	248,03	248,03	248,03	248,03	248,03	248,03	248,03
DEDUCAO ICMS	63.763,09	40.883,57	62.408,63	31.396,08	74.865,94	53.429,72	56.687,60
DEDUCAO DE IPVA	1.662,21	4.259,95	1.855,73	1.682,56	1.565,89	816,76	362,51
RECEITA CORRENTE LIQUIDA = (I-II)	1.594.483,90	1.827.724,57	1.820.587,24	1.202.179,70	1.878.617,38	1.188.380,71	1.192.122,72

Relatório Resumido da Execução Orçamentária
Demonstrativo da Receita Corrente Líquida
 Orçamentos Fiscal e Seguridade Social
 Janeiro/2012 a Dezembro/2012


LRF. Art. 53 inciso I - Anexo III

R\$ Unidades

ESPECIFICACAO	Jan/12	Fev/12	Mar/12	Abr/12	Mai/12	Jun/12	Jul/12
---------------	--------	--------	--------	--------	--------	--------	--------



Gestor FRANCISCO JOAQUIM SAMPAIO
C.P.F. 223.645.363-91



Contador LJM CONSULTORIA ADMINISTRATIVA E SISTEMAS LT
C.P.F.



Cont.Int. AMERICO FERNANDES SAMPAIO
C.P.F. 392.550.183-53

ABAIARA

Continuação

Relatório Resumido da Execução Orçamentária
Demonstrativo da Receita Corrente Líquida
 Orçamentos Fiscal e Seguridade Social
 Janeiro/2012 a Dezembro/2012

LRF. Art. 53 inciso I - Anexo III

R\$ Unidades

ESPECIFICACAO	Ago/12	Set/12	Out/12	Nov/12	Dez/12	Arrecadação nos 12 Meses	Previsão atualizada 2012
RECEITAS CORRENTES	1.452.402,27	1.328.971,68	1.539.790,90	1.638.521,82	2.902.622,49	20.926.324,12	37.325.042,75
RECEITA TRIBUTARIA	2.580,00	0,00	4.375,90	400,00	522.901,61	556.037,67	1.300.050,00
IMPOSTOS	2.580,00	0,00	4.375,90	400,00	522.901,61	556.037,67	1.254.500,00
IMPOSTO SOBRE A PROPRIEDADE PREDIAL E TE	240,00	0,00	4.203,10	0,00	0,00	4.443,10	51.500,00
IMPOSTO DE RENDA RETIDO NA FONTE - IRRF	0,00	0,00	0,00	0,00	296.782,19	308.715,43	500.000,00
IMPOSTO SOBRE TRANSMISSAO "INTER VIVOS"	2.340,00	0,00	172,80	400,00	0,00	2.912,80	103.000,00
IMPOSTO SOBRE SERVICOS DE QUALQUER NATUR	0,00	0,00	0,00	0,00	226.119,42	239.966,34	600.000,00
TAXAS	0,00	0,00	0,00	0,00	0,00	0,00	30.400,00
TAXAS PELO EXERCICIO DO PODER DE POLICIA	0,00	0,00	0,00	0,00	0,00	0,00	15.150,00
TAXAS PELA PRESTACAO DE SERVICOS	0,00	0,00	0,00	0,00	0,00	0,00	15.250,00
CONTRIBUICOES DE MELHORIA	0,00	0,00	0,00	0,00	0,00	0,00	15.150,00
CONTRIBUICAO DE MELHORIA	0,00	0,00	0,00	0,00	0,00	0,00	15.150,00
RECEITAS DE CONTRIBUICOES	0,00	0,00	120,00	0,00	0,00	41.794,66	323.390,00
CONTRIBUICOES SOCIAIS	0,00	0,00	0,00	0,00	0,00	0,00	13.090,00
CONTRIBUICOES PATRONAIS - ATIVO CIVIL	0,00	0,00	0,00	0,00	0,00	0,00	13.090,00
CONTRIBUICAO PARA O CUSTEIO DO SERVICO DE ILUMINAC	0,00	0,00	0,00	0,00	0,00	0,00	300.000,00
CONTRIBUICAO PARA O CUSTEIO DO SERVICO D	0,00	0,00	0,00	0,00	0,00	0,00	300.000,00
RECEITAS DE RESTITUICOES	0,00	0,00	120,00	0,00	0,00	41.794,66	10.300,00
RECEITAS DE RESTITUICOES	0,00	0,00	120,00	0,00	0,00	41.794,66	10.300,00
RECEITA PATRIMONIAL	2.795,53	146,32	278,65	984,80	557,16	32.879,85	90.040,00
RECEITAS IMOBILIARIAS	0,00	0,00	0,00	0,00	0,00	0,00	15.150,00
ALUGUEIS	0,00	0,00	0,00	0,00	0,00	0,00	15.150,00
RECEITAS DE VALORES MOBILIARIOS	2.795,53	146,32	278,65	984,80	557,16	32.879,85	62.830,00

Relatório Resumido da Execução Orçamentária
Demonstrativo da Receita Corrente Líquida
 Orçamentos Fiscal e Seguridade Social
 Janeiro/2012 a Dezembro/2012

LRF. Art. 53 inciso I - Anexo III

R\$ Unidades

ESPECIFICACAO	Ago/12	Set/12	Out/12	Nov/12	Dez/12	Arrecadação nos 12 Meses	Previsão atualizada 2012
RECEITAS DE APLICACOES	2.795,53	146,32	278,03	964,39	557,16	32.858,82	13.390,00
Remuneracao de Depositos de Recursos Vin	0,00	0,00	0,62	20,41	0,00	21,03	32.960,00
Remuneracao de Depositos de Recursos nao	0,00	0,00	0,00	0,00	0,00	0,00	16.480,00
OUTRAS RECEITAS PATRIMONIAIS	0,00	0,00	0,00	0,00	0,00	0,00	12.060,00
OUTRAS RECEITAS PATRIMONIAIS	0,00	0,00	0,00	0,00	0,00	0,00	12.060,00
RECEITA DE SERVICOS	0,00	0,00	0,00	0,00	0,00	0,00	37.210,00
RECEITA DE SERVICOS	0,00	0,00	0,00	0,00	0,00	0,00	37.210,00
Servicos Administrativos	0,00	0,00	0,00	0,00	0,00	0,00	12.060,00
Servicos Recreativos e Culturais	0,00	0,00	0,00	0,00	0,00	0,00	12.060,00
Outros Servicos	0,00	0,00	0,00	0,00	0,00	0,00	13.090,00
TRANSFERENCIAS CORRENTES	1.445.764,51	1.326.551,01	1.533.740,65	1.637.137,02	2.375.445,04	20.280.664,64	35.429.292,75
TRANSFERENCIAS INTERGOVERNAMENTAIS	1.408.394,79	1.326.440,18	1.416.935,74	1.637.031,64	2.249.948,19	18.616.012,56	35.143.892,75
COTA-PARTE DO FUNDO DE PARTICIPACAO DOS	562.811,29	492.451,60	522.759,61	706.595,50	1.148.653,24	8.237.238,23	12.000.000,00
COTA PARTE IPI	1.126,61	1.139,35	1.101,21	1.114,84	1.280,10	14.359,46	200.000,00
COTA PARTE C.I.D.E.	0,00	0,00	989,42	0,00	0,00	19.308,02	155.400,00
COTA PARTE I.T.R.	7,97	190,83	854,74	440,28	30,84	1.672,75	200.000,00
COTA PARTE F.E.P.	0,00	0,00	0,00	3.811,31	0,00	3.811,31	110.300,00
COTA PARTE DO FUNDO ESPECIAL	9.328,43	9.638,78	10.314,73	9.501,31	10.534,58	121.207,07	130.900,00
TRANSF. RECURSOS PAB-FIXO	FMS 24.295,17	22.206,25	44.206,25	78.470,93	60.165,93	392.588,23	400.000,00
TRANSF. DE RECURSOS PACS	FMS 20.832,00	18.291,00	18.291,00	18.291,00	18.291,00	216.951,00	275.100,00
TRANSF. DE RECURSOS P.S.F	FMS 42.780,00	42.780,00	42.780,00	42.780,00	57.798,00	392.298,00	1.800.000,00
TRANSF. DE RECURSOS VIG. SANITARIA	FMS 0,00	3.156,93	10.199,11	0,00	0,00	36.601,27	120.600,00
TRANSF. DE RECURSOS CARENCIA NUTRICIONAL	FMS 0,00	0,00	0,00	0,00	0,00	0,00	115.450,00
TRANSF. DE RECURSOS FARMACIA BASICA	FMS 24.752,32	0,00	0,00	0,00	0,00	26.752,32	115.450,00
TRANSF. DE RECURSOS DO SAUDE BUCAL	FMS 13.380,00	14.160,00	13.380,00	13.380,00	0,00	132.240,00	110.300,00

ABAIARA

Continuação

Relatório Resumido da Execução Orçamentária
Demonstrativo da Receita Corrente Líquida
 Orçamentos Fiscal e Seguridade Social
 Janeiro/2012 a Dezembro/2012

LRF. Art. 53 inciso I - Anexo III

R\$ Unidades

ESPECIFICACAO	Ago/12	Set/12	Out/12	Nov/12	Dez/12	Arrecadação nos 12 Meses	Previsão atualizada 2012
COTA-PARTE DO ICMS	279.186,75	291.972,37	302.438,27	299.219,44	313.544,10	3.403.533,72	6.000.000,00
Cota-Parte do IPVA	1.583,75	2.566,88	2.732,64	1.413,61	1.530,82	70.854,85	100.000,00
OUTRAS TRANSFERENCIAS DO ESTADO	0,00	0,00	0,00	0,00	0,00	0,00	515.000,00
TRANSF RECURSOS DO FUNDEF-FUNDO DE MANUT FME	296.236,92	303.610,18	314.622,57	347.800,25	447.312,39	4.097.909,68	6.184.892,75
TRANSFERENCIAS DE CONVENIOS	37.369,72	110,83	116.804,91	105,38	125.496,85	1.664.652,08	285.400,00
Transferencias de Convenios da Uniao	13,50	0,00	116.672,08	0,00	0,00	1.071.693,32	154.500,00
Transferencia de Convenios dos Estados	37.356,22	110,83	132,83	105,38	125.496,85	592.958,76	130.900,00
OUTRAS RECEITAS CORRENTES	1.262,23	2.274,35	1.275,70	0,00	3.718,68	14.947,30	145.060,00
MULTAS E JUROS DE MORA	0,00	0,00	0,00	0,00	0,00	0,00	15.150,00
Multas e Juros de Mora	0,00	0,00	0,00	0,00	0,00	0,00	15.150,00
INDENIZACOES E RESTITUICOES	1.262,23	2.274,35	1.275,70	0,00	1.183,81	12.412,43	55.750,00
ROYALTIES	1.262,23	2.274,35	1.275,70	0,00	1.183,81	12.412,43	10.300,00
INDENIZACOES	0,00	0,00	0,00	0,00	0,00	0,00	15.150,00
RESTITUICOES	0,00	0,00	0,00	0,00	0,00	0,00	15.150,00
OUTRAS RESTITUICOES	0,00	0,00	0,00	0,00	0,00	0,00	15.150,00
RECEITA DA DIVIDA ATIVA	0,00	0,00	0,00	0,00	2.534,87	2.534,87	22.660,00
RECEITA DA DIVIDA ATIVA TRIBUTARIA	0,00	0,00	0,00	0,00	2.534,87	2.534,87	10.300,00
RECEITA DA DIVIDA ATIVA NAO TRIBUTARIA	0,00	0,00	0,00	0,00	0,00	0,00	12.360,00
RECEITAS DIVERSAS	0,00	0,00	0,00	0,00	0,00	0,00	51.500,00
Outras Receitas	0,00	0,00	0,00	0,00	0,00	0,00	51.500,00
DEDUCOES DA RECEITA CORRENTE	169.191,31	157.664,19	166.473,36	202.004,76	223.259,33	2.278.511,69	-3.730.000,00
DEDUCAO DE TRANSFERENCIAS CORRENTES	169.191,31	157.664,19	166.473,36	202.004,76	223.259,33	2.278.511,69	-3.730.000,00
DEDUCAO DE TRANSFERENCIAS INTRAGOVERNAMENTAIS	169.191,31	157.664,19	166.473,36	202.004,76	223.259,33	2.278.511,69	-3.730.000,00

Relatório Resumido da Execução Orçamentária
Demonstrativo da Receita Corrente Líquida
 Orçamentos Fiscal e Seguridade Social
 Janeiro/2012 a Dezembro/2012

LRF. Art. 53 inciso I - Anexo III

R\$ Unidades

ESPECIFICACAO	Ago/12	Set/12	Out/12	Nov/12	Dez/12	Arrecadação nos 12 Meses	Previsão atualizada 2012
DEDUCAO FPM	112.562,25	98.490,29	104.551,89	141.319,08	159.734,11	1.577.450,81	-2.400.000,00
DEDUCAO IPI	225,32	227,88	220,25	222,97	256,02	2.871,96	-40.000,00
DEDUCAO ITR	1,59	38,15	170,94	88,04	6,16	334,46	-40.000,00
DEDUCAO ICMS-DESONERACAO	248,03	0,00	496,06	248,03	248,03	2.976,36	-30.000,00
DEDUCAO ICMS	55.837,35	58.394,48	60.487,66	59.843,90	62.708,83	680.706,85	-1.200.000,00
DEDUCAO DE IPVA	316,77	513,39	546,56	282,74	306,18	14.171,25	-20.000,00
RECEITA CORRENTE LIQUIDA = (I-II)	1.283.210,96	1.171.307,49	1.373.317,54	1.436.517,06	2.679.363,16	18.647.812,43	33.595.042,75



Gestor FRANCISCO JOAQUIM SAMPAIO
C.P.F. 223.645.363-91



Contador LJM CONSULTORIA ADMINISTRATIVA E SISTEMAS LTDA
C.P.F.



Cont.Int. AMERICO FERNANDES SAMPAIO
C.P.F. 392.550.183-53

ABAIARA

Relatório Resumido da Execução Orçamentária

Balço Orçamentário - Receitas

Orçamentos Fiscal e Seguridade Social

Janeiro/2012 a Dezembro/2012

LRF. Art. 52 inciso I, alíneas "a" e "b" do inciso II e parágraf. 1º - Anexo I

R\$ Unidades

R E C E I T A S		Previsão	Previsão	Realizada no Bimestre	Realizada até o Bimestre	Saldo		
		Inicial	Atualizada	Valor	Valor	a Realizar		
			(a)	(b)	(%)	(c)	(c/a)	(a-c)
RECEITAS CORRENTES		37.325.042,75	37.325.042,75	4.541.144,31	4,39	20.926.324,12	56,07	16.398.718,63
RECEITA TRIBUTARIA		1.300.050,00	1.300.050,00	523.301,61	0,03	556.037,67	42,77	744.012,33
IMPOSTOS		1.254.500,00	1.254.500,00	523.301,61	0,03	556.037,67	44,32	698.462,33
IMPOSTO SOBRE A PROPRIEDADE PREDIAL E TE	PMA	51.500,00	51.500,00	0,00	0,00	4.443,10	8,63	47.056,90
IMPOSTO DE RENDA RETIDO NA FONTE - IRRF	PMA	500.000,00	500.000,00	296.782,19	59,36	308.715,43	61,74	191.284,57
IMPOSTO SOBRE TRANSMISSAO "INTER VIVOS"	PMA	103.000,00	103.000,00	400,00	0,00	2.912,80	2,83	100.087,20
IMPOSTO SOBRE SERVICOS DE QUALQUER NATUR	PMA	600.000,00	600.000,00	226.119,42	37,69	239.966,34	39,99	360.033,66
TAXAS		30.400,00	30.400,00	0,00	0,03	0,00	44,32	30.400,00
TAXAS PELO EXERCICIO DO PODER DE POLICIA	PMA	15.150,00	15.150,00	0,00	0,00	0,00	0,00	15.150,00
TAXAS PELA PRESTACAO DE SERVICOS	PMA	15.250,00	15.250,00	0,00	0,00	0,00	0,00	15.250,00
CONTRIBUICOES DE MELHORIA		15.150,00	15.150,00	0,00	0,03	0,00	44,32	15.150,00
CONTRIBUICAO DE MELHORIA	PMA	15.150,00	15.150,00	0,00	0,00	0,00	0,00	15.150,00
RECEITAS DE CONTRIBUICOES		323.390,00	323.390,00	0,00	0,03	41.794,66	12,92	281.595,34
CONTRIBUICOES SOCIAIS		13.090,00	13.090,00	0,00	0,03	0,00	44,32	13.090,00
CONTRIBUICOES PATRONAIS - ATIVO CIVIL	PMA	13.090,00	13.090,00	0,00	0,00	0,00	0,00	13.090,00
CONTRIBUICAO PARA O CUSTEIO DO SERV		300.000,00	300.000,00	0,00	0,03	0,00	44,32	300.000,00
CONTRIBUICAO PARA O CUSTEIO DO SERVICIO D	PMA	300.000,00	300.000,00	0,00	0,00	0,00	0,00	300.000,00
		10.300,00	10.300,00	0,00	0,03	41.794,66	405,77	-31.494,66
RECEITAS DE RESTITUICOES	PMA	10.300,00	10.300,00	0,00	0,00	41.794,66	405,77	-31.494,66
RECEITA PATRIMONIAL		90.040,00	90.040,00	1.541,96	1,09	32.879,85	36,52	57.160,15
RECEITAS IMOBILIARIAS		15.150,00	15.150,00	0,00	0,03	0,00	405,77	15.150,00
ALUGUEIS	PMA	15.150,00	15.150,00	0,00	0,00	0,00	0,00	15.150,00
RECEITAS DE VALORES MOBILIARIOS		62.830,00	62.830,00	1.541,96	1,57	32.879,85	52,33	29.950,15
RECEITAS DE APLICACOES	PMA	13.390,00	13.390,00	1.521,55	4,23	32.858,82	245,40	-19.468,82
Remuneracao de Depositos de Recursos Vin	PMA	32.960,00	32.960,00	20,41	0,00	21,03	0,06	32.938,97
Remuneracao de Depositos de Recursos nao	PMA	16.480,00	16.480,00	0,00	0,00	0,00	0,00	16.480,00
OUTRAS RECEITAS PATRIMONIAIS		12.060,00	12.060,00	0,00	1,57	0,00	52,33	12.060,00
OUTRAS RECEITAS PATRIMONIAIS	PMA	12.060,00	12.060,00	0,00	0,00	0,00	0,00	12.060,00
RECEITA DE SERVICOS		37.210,00	37.210,00	0,00	1,09	0,00	36,52	37.210,00
RECEITA DE SERVICOS		37.210,00	37.210,00	0,00	1,57	0,00	52,33	37.210,00
Servicos Administrativos	PMA	12.060,00	12.060,00	0,00	0,00	0,00	0,00	12.060,00

ABAIARA

Relatório Resumido da Execução Orçamentária

Balço Orçamentário - Receitas

Orçamentos Fiscal e Seguridade Social

Janeiro/2012 a Dezembro/2012

LRF. Art. 52 inciso I, alíneas "a" e "b" do inciso II e parágraf. 1º - Anexo I

R\$ Unidades

RECEITAS		Previsão	Previsão	Realizada no Bimestre		Realizada até o Bimestre		Saldo
		Inicial	Atualizada	Valor	(%)	Valor	(%)	a Realizar
			(a)	(b)	(b/a)	(c)	(c/a)	(a-c)
Serviços Recreativos e Culturais	PMA	12.060,00	12.060,00	0,00	0,00	0,00	0,00	12.060,00
Outros Serviços	PMA	13.090,00	13.090,00	0,00	0,00	0,00	0,00	13.090,00
TRANSFERENCIAS CORRENTES		35.429.292,75	35.429.292,75	4.012.582,06	4,62	20.280.664,64	57,24	15.148.628,11
TRANSFERENCIAS INTERGOVERNAMENTAIS		35.143.892,75	35.143.892,75	3.886.979,83	4,66	18.616.012,56	52,97	16.527.880,19
COTA-PARTE DO FUNDO DE PARTICIPAÇÃO DOS	PMA	12.000.000,00	12.000.000,00	1.855.248,7	9,63	8.237.238,23	,64	3.762.761,77
COTA PARTE IPI	PMA	200.000,00	200.000,00	2.394,94	0,65	14.359,46	7,18	185.640,54
COTA PARTE C.I.D.E.	PMA	155.400,00	155.400,00	0,00	0,00	19.308,02	12,42	136.091,98
COTA PARTE I.T.R.	PMA	200.000,00	200.000,00	471,12	0,02	1.672,75	0,84	198.327,25
COTA PARTE F.E.P.	PMA	110.300,00	110.300,00	3.811,31	0,03	3.811,31	3,46	106.488,69
COTA PARTE DO FUNDO ESPECIAL	PMA	130.900,00	130.900,00	20.035,89	8,12	121.207,07	92,60	9.692,93
TRANSF. RECURSOS PAB-FIXO	FMS	400.000,00	400.000,00	138.636,86	15,24	392.588,23	98,15	7.411,77
TRANSF. DE RECURSOS PACS	FMS	275.100,00	275.100,00	36.582,00	6,72	216.951,00	78,86	58.149,00
TRANSF. DE RECURSOS P.S.F	FMS	1.800.000,00	1.800.000,00	100.578,00	3,23	392.298,00	21,79	1.407.702,00
TRANSF. DE RECURSOS VIG. SANITARIA	FMS	120.600,00	120.600,00	0,00	0,00	36.601,27	30,35	83.998,73
TRANSF. DE RECURSOS CARENCIA NUTRICIONAL	FMS	115.450,00	115.450,00	0,00	0,00	0,00	0,00	115.450,00
TRANSF. DE RECURSOS FARMACIA BASICA	FMS	115.450,00	115.450,00	0,00	0,00	26.752,32	23,17	88.697,68
TRANSF. DE RECURSOS DO SAUDE BUCAL	FMS	110.300,00	110.300,00	13.380,00	0,12	132.240,00	119,89	-21.940,00
TRANSF. DE RECURSOS CNU	FMS	115.450,00	115.450,00	0,00	0,00	0,00	0,00	115.450,00
TRANSF. DE RECURSOS DA FUNASA	FMS	125.750,00	125.750,00	0,00	0,00	0,00	0,00	125.750,00
TRANSF. DE RECURSOS VIG. EPIDEMIOLOGICA	FMS	115.450,00	115.450,00	97.352,32	49,66	496.049,30	29,67	-380.599,30
INCENTIVO FINANCEIRO AO SISTEMA DE PLANE	FMS	50.000,00	50.000,00	0,00	0,00	0,00	0,00	50.000,00
UNIDADES BASICAS DE SAUDE - UBS	FMS	80.000,00	80.000,00	0,00	0,00	0,00	0,00	80.000,00
CAMPANHA NACIONAL DE SARAMPO E RUBEOLA	FMS	5.000,00	5.000,00	0,00	0,00	0,00	0,00	5.000,00
DEMAIS TRANSFERENCIAS DE RECURSOS	FMS	300.000,00	300.000,00	3.122,16	0,79	114.326,44	38,11	185.673,56
TRANSF. RECURSOS PAC - AGENTE COMUNITARI	FMAS	123.600,00	123.600,00	0,00	0,00	0,00	0,00	123.600,00
TRANSF. RECURSOS API - APOIO AO IDOSO	FMAS	100.000,00	100.000,00	0,00	0,00	0,00	0,00	100.000,00

ABAIARA

Relatório Resumido da Execução Orçamentária

Balço Orçamentário - Receitas

Orçamentos Fiscal e Seguridade Social

Janeiro/2012 a Dezembro/2012

LRF. Art. 52 inciso I, alíneas "a" e "b" do inciso II e parágraf. 1º - Anexo I

R\$ Unidades

RECEITAS		Previsão	Previsão	Realizada no Bimestre		Realizada até o Bimestre		Saldo a Realizar (a-c)
		Inicial	Atualizada	Valor	(%)	Valor	(%)	
			(a)	(b)	(b/a)	(c)	(c/a)	
TRANSF. RECURSOS PPD - PORTADOR DE DEFIC	FMAS	50.000,00	50.000,00	0,00	0,00	0,00	0,00	50.000,00
TRANSF. RECURSOS PAJ - AGENTE JOVEM	FMAS	150.000,00	150.000,00	0,00	0,00	0,00	0,00	150.000,00
TRANSF. RECURSOS PETI	FMAS	150.000,00	150.000,00	6.000,00	2,02	36.000,00	24,00	114.000,00
TRANSF. DE RECURSOS B.P.C	FMAS	50.000,00	50.000,00	0,00	0,00	0,00	0,00	50.000,00
TRANSF. RECURSOS - CRASS	FMAS	200.000,00	200.000,00	18.000,00	4,54	108.000,00	54,00	92.000,00
TRANSF. RECURSOS - PRO-JOVEM	FMAS	150.000,00	150.000,00	5.967,00	3,98	62.184,00	41,46	87.816,00
TRANSF. RECURSOS - IGD	FMAS	100.000,00	100.000,00	18.397,95	6,26	71.682,32	71,68	28.317,68
DEMAIS TRANSF. DE RECURSOS	FMAS	250.000,00	250.000,00	7.410,75	0,71	29.548,74	11,82	220.451,26
TRANSF. RECURSOS PNAE - ALIMENTACAO ESCO	FME	450.000,00	450.000,00	38.920,00	4,37	170.328,00	37,85	279.672,00
TRANSF. RECURSOS PDDE - DINHEIRO DIRETO	FME	115.450,00	115.450,00	0,00	0,00	12.801,30	11,09	102.648,70
TRANSF. RECURSOS PNTE - TRANSPORTE ESCOL	FME	515.000,00	515.000,00	74.358,48	13,73	126.007,30	24,47	388.992,70
TRANSF. RECURSOS EJA	FME	110.300,00	110.300,00	0,00	0,00	0,00	0,00	110.300,00
TRANSF. RECURSOS PNSE - SALARIO EDUCACAO	FME	151.500,00	151.500,00	27.291,12	9,22	142.037,70	33,75	9.462,30
DEMAIS TRANSF. DE RECUSOS	FME	400.000,00	400.000,00	5.720,24	0,13	64.839,51	16,21	335.160,49
ICMS-DESONERACAO- L.C. NO. 87/96	PMA	150.000,00	150.000,00	2.480,34	0,84	14.882,04	9,92	135.117,96
TRANSFERENCIA FINANCEIRA LC 91/97	PMA	103.000,00	103.000,00	0,00	0,00	0,00	0,00	103.000,00
DEMAIS TRANSFERENCIAS DA UNIAO	PMA	2.500.000,00	2.500.000,00	0,00	0,00	0,00	0,00	2.500.000,00
COTA-PARTE DO ICMS	PMA	6.000.000,00	6.000.000,00	612.763,54	5,28	3.403.533,72	,73	2.596.466,28
Cota-Parte do IPVA	PMA	100.000,00	100.000,00	2.944,43	1,54	70.854,85	70,85	29.145,15
OUTRAS TRANSFERENCIAS DO ESTADO	PMA	515.000,00	515.000,00	0,00	0,00	0,00	0,00	515.000,00
TRANSF RECURSOS DO FUNDEF-FUNDO DE MANUT	FME	6.184.892,75	6.184.892,75	795.112,64	7,29	4.097.909,68	,26	2.086.983,07
TRANSFERENCIAS DE CONVENIOS		285.400,00	285.400,00	125.602,23	0,04	1.664.652,08	583,27	-1.379.252,08
Transferencias de Convenios da Uniao	PMA	154.500,00	154.500,00	0,00	0,00	1.071.693,32	693,65	-917.193,32
Transferencia de Convenios dos Estados	PMA	130.900,00	130.900,00	125.602,23	95,87	592.958,76	452,99	-462.058,76
OUTRAS RECEITAS CORRENTES		145.060,00	145.060,00	3.718,68	4,62	14.947,30	10,30	130.112,70
MULTAS E JUROS DE MORA		15.150,00	15.150,00	0,00	0,04	0,00	583,27	15.150,00
Multas e Juros de Mora	PMA	15.150,00	15.150,00	0,00	0,00	0,00	0,00	15.150,00

ABAIARA

Relatório Resumido da Execução Orçamentária

Balço Orçamentário - Receitas

Orçamentos Fiscal e Seguridade Social

Janeiro/2012 a Dezembro/2012

LRF. Art. 52 inciso I, alíneas "a" e "b" do inciso II e parágraf. 1º - Anexo I

R\$ Unidades

RECEITAS	Previsão Inicial	Previsão Atualizada (a)	Realizada no Bimestre		Realizada até o Bimestre		Saldo a Realizar (a-c)
			Valor (b)	(%) (b/a)	Valor (c)	(%) (c/a)	
INDENIZACOES E RESTITUICOES	55.750,00	55.750,00	1.183,81	0,04	12.412,43	22,26	43.337,57
ROYALTIES	PMA 10.300,00	10.300,00	1.183,81	11,49	12.412,43	120,51	-2.112,43
INDENIZACOES	PMA 15.150,00	15.150,00	0,00	0,00	0,00	0,00	15.150,00
RESTITUICOES	PMA 15.150,00	15.150,00	0,00	0,00	0,00	0,00	15.150,00
OUTRAS RESTITUICOES	PMA 15.150,00	15.150,00	0,00	0,00	0,00	0,00	15.150,00
RECEITA DA DIVIDA ATIVA	22.660,00	22.660,00	2.534,87	0,04	2.534,87	11,19	20.125,13
RECEITA DA DIVIDA ATIVA TRIBUTARIA	PMA 10.300,00	10.300,00	2.534,87	24,61	2.534,87	24,61	7.765,13
RECEITA DA DIVIDA ATIVA NAO TRIBUTARIA	PMA 12.360,00	12.360,00	0,00	0,00	0,00	0,00	12.360,00
RECEITAS DIVERSAS	51.500,00	51.500,00	0,00	0,04	0,00	11,19	51.500,00
Outras Receitas	PMA 51.500,00	51.500,00	0,00	0,00	0,00	0,00	51.500,00
RECEITAS DE CAPITAL	5.949.957,25	5.949.957,25	0,00	4,39	0,00	56,07	5.949.957,25
OPERACOES DE CREDITO	51.500,00	51.500,00	0,00	4,62	0,00	10,30	51.500,00
OPERACOES DE CREDITO INTERNAS	51.500,00	51.500,00	0,00	0,04	0,00	11,19	51.500,00
Operacoes de Credito	PMA 51.500,00	51.500,00	0,00	0,00	0,00	0,00	51.500,00
ALIENACOES DE BENS	82.400,00	82.400,00	0,00	4,62	0,00	10,30	82.400,00
ALIENACAO DE BENS MOVEIS	30.900,00	30.900,00	0,00	0,04	0,00	11,19	30.900,00
Alienacao de Bens Moveis	PMA 30.900,00	30.900,00	0,00	0,00	0,00	0,00	30.900,00
ALIENACAO DE BENS IMOVEIS	51.500,00	51.500,00	0,00	0,04	0,00	11,19	51.500,00
Alienacao de Bens Imoveis	PMA 51.500,00	51.500,00	0,00	0,00	0,00	0,00	51.500,00
TRANSFERENCIAS DE CAPITAL	5.516.057,25	5.516.057,25	0,00	4,62	0,00	10,30	5.516.057,25
TRANSFERENCIAS DE CONVENIOS	5.516.057,25	5.516.057,25	0,00	0,04	0,00	11,19	5.516.057,25
TRANSFERENCIA DE CONVENIOS DA UNIAO E DE	PMA 3.500.000,00	3.500.000,00	0,00	0,00	0,00	0,00	3.500.000,00
TRANSFERENCIAS DE CONVENIO DA UNIAO P/O	PMA 516.057,25	516.057,25	0,00	0,00	0,00	0,00	516.057,25
Transferencia de Convenios dos Estados e	PMA 1.500.000,00	1.500.000,00	0,00	0,00	0,00	0,00	1.500.000,00
OUTRAS RECEITAS DE CAPITAL	300.000,00	300.000,00	0,00	4,62	0,00	10,30	300.000,00
OUTRAS RECEITAS	300.000,00	300.000,00	0,00	0,04	0,00	11,19	300.000,00
Outras Receitas (CAPITAL)	PMA 300.000,00	300.000,00	0,00	0,00	0,00	0,00	300.000,00
DEDUCOES DA RECEITA CORRENTE	-3.730.000,00	-3.730.000,00	425.264,09	4,39	2.278.511,69	56,07	-6.008.511,69
DEDUCAO DE TRANSFERENCIAS CORRENTES	-3.730.000,00	-3.730.000,00	425.264,09	4,62	2.278.511,69	10,30	-6.008.511,69
DEDUCAO DE TRANSFERENCIAS INTRAGOVE	-3.730.000,00	-3.730.000,00	425.264,09	0,04	2.278.511,69	11,19	-6.008.511,69
DEDUCAO FPM	PMA -2.400.000,00	-2.400.000,00	301.053,19	-6,71	1.577.450,81	,73	-
DEDUCAO IPI	PMA -40.000,00	-40.000,00	478,99	-0,65	2.871,96	-7,18	-42.871,96

ABAIARA

Relatório Resumido da Execução Orçamentária

Balço Orçamentário - Receitas

Orçamentos Fiscal e Seguridade Social

Janeiro/2012 a Dezembro/2012


LRF. Art. 52 inciso I, alíneas "a" e "b" do inciso II e parágraf. 1º - Anexo I

R\$ Unidades

RECEITAS		Previsão Inicial	Previsão Atualizada (a)	Realizada no Bimestre		Realizada até o Bimestre		Saldo a Realizar (a-c)
				Valor (b)	(%) (b/a)	Valor (c)	(%) (c/a)	
DEDUCAO ITR	PMA	-40.000,00	-40.000,00	94,20	-0,02	334,46	-0,84	-40.334,46
DEDUCAO ICMS-DESONERACAO	PMA	-30.000,00	-30.000,00	496,06	-0,84	2.976,36	-9,92	-32.976,36
DEDUCAO ICMS	PMA	-1.200.000,00	-1.200.000,00	122.552,73	-5,28	680.706,85	-56,73	-
DEDUCAO DE IPVA	PMA	-20.000,00	-20.000,00	588,92	-1,55	14.171,25	-70,86	-34.171,25
SUBTOTAL DAS RECEITAS (I)		39.545.000,00	39.545.000,00	4.115.880,22	4,39	18.647.812,43	56,07	16.340.164,19
SALDOS DE EXERCÍCIOS ANTERIORES (II)						0,00		
SUBTOTAL (III) = (I+II)		39.545.000,00	39.545.000,00	4.115.880,22	4,39	18.647.812,43	56,07	16.340.164,19
DÉFICIT (IV)								
TOTAL (III + IV)		39.545.000,00	39.545.000,00	4.115.880,22	4,39	18.647.812,43	56,07	16.340.164,19



Gestor FRANCISCO JOAQUIM SAMPAIO
C.P.F. 223.645.363-91



Contador LJM CONSULTORIA ADMINISTRATIVA E SISTEMAS LTDA
C.P.F. 246.015.433-04



Cont.Int. AMERICO FERNANDES SAMPAIO
C.P.F. 392.550.183-53

ABAIARA

Continuação

Relatório Resumido da Execução Orçamentária

Balço Orçamentário - Despesas

Orçamentos Fiscal e Seguridade Social

Janeiro/2012 a Dezembro/2012

LRF. Art. 53 inciso II, alíneas "c" - Anexo II

R\$ Unidades

DESPESAS	Dotação Inicial (a)	Créditos Adicionais (b)	Dotação Atualizada (c=a+b)	Empenhada no Bimestre (d)	Empenhada até o Bimestre (e)	Liquidada no Bimestre (f)	Liquidada até o Bimestre (g)	% (h=g/c)	Saldo (i=c-e)
DESPESAS CORRENTES	18.272.959,33	6.137.000,00	24.409.959,33	254.847,80	15.671.863,57	3.178.642,79	15.476.759,62	0,63	8.738.095,76
PESSOAL E ENCARGOS S	7.514.910,55	1.814.393,00	9.329.303,55	-137.855,50	6.484.612,41	1.601.551,79	6.484.516,41	0,70	2.844.691,14
APLICAÇÕES DIRETAS	7.514.910,55	1.814.393,00	9.329.303,55	-137.855,50	6.484.612,41	1.601.551,79	6.484.516,41	0,70	2.844.691,14
SALÁRIO FAMÓLIA	5.000,00	0,00	5.000,00	0,00	0,00	0,00	0,00	0,00	5.000,00
VENCIMENTOS E VANT. FIXAS PESSOAL CIVIL	6.383.910,70	1.676.393,00	8.060.303,70	-120.368,01	5.825.031,99	1.399.039,28	5.824.935,99	72,27	2.235.271,71
OBRIGAÇÕES PATRONAIS	866.322,70	138.000,00	1.004.322,70	-28.041,17	642.458,83	191.958,83	642.458,83	63,97	361.863,87
DIARIAS CIVIL	15.600,00	0,00	15.600,00	1.200,00	4.800,00	1.200,00	4.800,00	30,77	10.800,00
SENTENÇAS JUDICIAIS	175.177,15	0,00	175.177,15	9.353,68	9.353,68	9.353,68	9.353,68	5,34	165.823,47
DESPESAS DE EXERCÍCIOS ANTERIORES	68.900,00	0,00	68.900,00	0,00	2.967,91	0,00	2.967,91	4,31	65.932,09
JUROS E ENCARGOS DA	17.695,00	0,00	17.695,00	0,00	0,00	0,00	0,00	0,00	17.695,00
APLICAÇÕES DIRETAS	17.695,00	0,00	17.695,00	0,00	0,00	0,00	0,00	0,00	17.695,00
JUROS SOBRE A DÓVIDA POR CONTRATO	12.395,00	0,00	12.395,00	0,00	0,00	0,00	0,00	0,00	12.395,00
JUROS, DESP. G. E DESC. DA DÓV. MOBILIZ. R	3.180,00	0,00	3.180,00	0,00	0,00	0,00	0,00	0,00	3.180,00
ENC. S/ OPER. CRD. POR ANTEC. RECEITA	2.120,00	0,00	2.120,00	0,00	0,00	0,00	0,00	0,00	2.120,00
OUTRAS DESPESAS CORR	10.740.353,78	4.322.607,00	15.062.960,78	392.703,30	9.187.251,16	1.577.091,00	8.992.243,21	0,60	5.875.709,62
APLICAÇÕES DIRETAS	10.740.353,78	4.322.607,00	15.062.960,78	392.703,30	9.187.251,16	1.577.091,00	8.992.243,21	0,60	5.875.709,62
SALÁRIO FAMÓLIA	14.324,20	0,00	14.324,20	0,00	0,00	0,00	0,00	0,00	14.324,20
DIARIAS - CIVIL	516.954,70	82.707,00	599.661,70	108.400,00	420.850,00	109.600,00	420.850,00	70,18	178.811,70
OBRIGAÇÕES DEC. DE POLÍTICA MONETÁRIA	1.590,00	0,00	1.590,00	0,00	0,00	0,00	0,00	0,00	1.590,00
MATERIAL DE CONSUMO	2.171.928,72	854.000,00	3.025.928,72	-260.405,75	1.399.098,04	374.113,18	1.314.064,65	43,43	1.626.830,68
MATERIAL DE DISTRIBUIÇÃO GRATUITA	216.028,55	0,00	216.028,55	4.350,00	17.535,00	4.350,00	17.535,00	8,12	198.493,55
PASSAGENS E DESPESAS COM LOCOMOÇÃO	5.300,00	0,00	5.300,00	0,00	0,00	0,00	0,00	0,00	5.300,00
OUTROS SERV. DE TERCEIROS PESSOA FÍSIC	3.400.258,59	1.052.000,00	4.452.258,59	316.650,93	2.433.917,57	606.810,93	2.381.447,57	53,49	2.018.341,02
OUTROS SERV. DE TERC. PESSOA JURÓDICA	3.903.886,32	2.414.900,00	6.318.786,32	223.708,12	4.671.913,08	482.216,89	4.614.408,52	73,03	1.646.873,24
SUBVENCOES SOCIAIS	5.300,00	0,00	5.300,00	0,00	0,00	0,00	0,00	0,00	5.300,00
OBRIGAÇÕES TRIBUTÁRIAS E CONTRIBUTIVAS	265.000,00	-100.000,00	165.000,00	0,00	125.000,00	0,00	125.000,00	75,76	40.000,00
OUTROS AUX. FINAN. A PESSOAS FÍSICAS	42.400,00	0,00	42.400,00	0,00	0,00	0,00	0,00	0,00	42.400,00
DESPESAS DE EXERCÍCIOS ANTERIORES	197.382,70	19.000,00	216.382,70	0,00	118.937,47	0,00	118.937,47	54,97	97.445,23
DESPESAS DE CAPITAL	20.872.040,67	-6.137.000,00	14.735.040,67	84.700,00	2.548.684,71	84.700,00	2.548.684,71	0,17	12.186.355,96
INVESTIMENTOS	20.202.040,67	-6.126.000,00	14.076.040,67	14.700,00	2.328.684,71	14.700,00	2.328.684,71	0,17	11.747.355,96
APLICAÇÕES DIRETAS	20.202.040,67	-6.126.000,00	14.076.040,67	14.700,00	2.328.684,71	14.700,00	2.328.684,71	0,17	11.747.355,96
OBRAS E INSTALAÇÕES	18.652.821,26	-6.133.000,00	12.519.821,26	14.100,00	2.113.728,71	14.100,00	2.113.728,71	16,88	10.406.092,55

Relatório Resumido da Execução Orçamentária
Balço Orçamentário - Despesas
 Orçamentos Fiscal e Seguridade Social
 Janeiro/2012 a Dezembro/2012

LRF. Art. 53 inciso II, alíneas "c" - Anexo II

R\$ Unidades

DESPESAS	Dotação Inicial (a)	Créditos Adicionais (b)	Dotação Atualizada (c=a+b)	Empenhada no Bimestre (d)	Empenhada até o Bimestre (e)	Liquidada no Bimestre (f)	Liquidada até o Bimestre (g)	% (h=g/c)	Saldo (i=c-e)
EQUIPAMENTOS E MATERIAL PERMANENTE	1.399.219,41	7.000,00	1.406.219,41	600,00	214.956,00	600,00	214.956,00	15,29	1.191.263,41
AQUISIÇÃO DE IMOVEIS	150.000,00	0,00	150.000,00	0,00	0,00	0,00	0,00	0,00	150.000,00
AMORTIZACÃO DA DÓVIDA	670.000,00	-11.000,00	659.000,00	70.000,00	220.000,00	70.000,00	220.000,00	0,33	439.000,00
APLICACES DIRETAS	670.000,00	-11.000,00	659.000,00	70.000,00	220.000,00	70.000,00	220.000,00	0,33	439.000,00
PRINCIPAL DA DÓVIDA CONTRATUAL RESGATA	670.000,00	-11.000,00	659.000,00	70.000,00	220.000,00	70.000,00	220.000,00	33,38	439.000,00
RESERVA DE CONTINGN	400.000,00	0,00	400.000,00	0,00	0,00	0,00	0,00	0,00	400.000,00
RESERVA DE CONTINGN	400.000,00	0,00	400.000,00	0,00	0,00	0,00	0,00	0,00	400.000,00
RESERVA DE CONTINGN	400.000,00	0,00	400.000,00	0,00	0,00	0,00	0,00	0,00	400.000,00
RESERVA DE CONTINGNCIA	400.000,00	0,00	400.000,00	0,00	0,00	0,00	0,00	0,00	400.000,00
SUBTOTAL DAS DESPESAS(I)	39.545.000,00	0,00	39.545.000,00	339.547,80	18.220.548,28	3.263.342,79	18.025.444,33	0,46	18.220.548,28
SUPERÁVIT (II)							622.368,10		
TOTAL (I+II)	39.545.000,00	0,00	39.545.000,00	339.547,80	18.220.548,28	3.263.342,79	18.647.812,43	0,46	18.220.548,28



Gestor FRANCISCO JOAQUIM SAMPAIO
 C.P.F. 223.645.363-91



Contador LJM CONSULTORIA ADMINISTRATIVA E SISTEMAS LTDA
 C.P.F. 246.015.433-04



Cont.Int. AMERICO FERNANDES SAMPAIO
 C.P.F. 392.550.183-53

Relatório Resumido da Execução Orçamentária
Demonstrativo da Execução das Despesas por Função/Subfunção

Orçamentos Fiscal e Seguridade Social

Janeiro a Dezembro de 2012/Bimestre Novembro-Dezembro

LRF, Art. 53 inciso II, alíneas "c" - Anexo II

R\$ Unidades

Descrição	Dotação Inicial	Dotação Atualizada (a)	Empenhada no Bimestre (b)	Empenhada até o Bimestre (c)	Liquidada no Bimestre (d)	Liquidada até o Bimestre (e)	% e/te	% e/a	Saldo (c-e)
01 LEGISLATIVA	1.312.132,00	1.312.132,00	892.811,64	892.811,64	892.811,64	892.811,64	100,00	68,04	419.320,36
01031 ACAO LEGISLATIVA	1.312.132,00	1.312.132,00	892.811,64	892.811,64	892.811,64	892.811,64	100,00	68,04	419.320,36
04 ADMINISTRACAO	2.783.641,34	4.270.762,34	39.126,26	3.303.657,60	369.335,53	3.284.937,16	199,36	142,59	967.104,74
04122 ADMINISTRACAO GERAL	2.199.788,49	3.654.909,49	22.370,05	2.913.184,28	340.029,32	2.894.463,84	99,36	79,19	741.725,21
04123 ADMINISTRACAO FINANCEIRA	583.852,85	615.852,85	16.756,21	390.473,32	29.306,21	390.473,32	100,00	63,40	225.379,53
08 ASSISTENCIA SOCIAL	1.066.489,25	1.570.489,25	-27.849,99	894.107,36	122.722,59	889.165,36	299,39	99,07	676.381,89
08241 ASSISTENCIA AO IDOSO	41.130,00	41.130,00	2.400,00	3.090,00	2.400,00	3.090,00	100,00	7,51	38.040,00
08243 ASSISTENCIA · CRIANCA E AO ADOLESCENTE	269.247,25	294.247,25	-8.605,00	76.566,65	9.020,00	76.566,65	100,00	26,02	217.680,60
08244 ASSISTENCIA COMUNITARIA	756.112,00	1.235.112,00	-21.644,99	814.450,71	111.302,59	809.508,71	99,39	65,54	420.661,29
09 PREVIDENCIA SOCIAL	212.000,00	275.000,00	2.300,00	129.619,80	12.500,00	129.619,80	200,00	93,48	145.380,20
09243 ASSISTENCIA · CRIANCA E AO ADOLESCENTE	111.300,00	151.300,00	-4.000,00	76.662,80	6.200,00	76.662,80	100,00	50,67	74.637,20
09244 ASSISTENCIA COMUNITARIA	100.700,00	123.700,00	6.300,00	52.957,00	6.300,00	52.957,00	100,00	42,81	70.743,00
10 SAUDE	7.070.768,90	8.433.168,90	-323.943,77	4.082.715,31	619.326,74	3.961.059,56	290,25	142,37	4.350.453,59
10301 ATENCAO BASICA	4.137.788,90	5.408.188,90	-397.642,22	2.881.538,07	500.284,44	2.835.147,48	98,39	52,42	2.526.650,83
10302 ASSISTENCIA HOSPITALAR E AMBULATORIAL	2.199.980,00	2.586.980,00	69.018,45	1.101.831,34	114.362,30	1.027.996,18	93,30	39,74	1.485.148,66
10304 VIGILANCIA SANITARIA	150.000,00	195.000,00	4.680,00	99.345,90	4.680,00	97.915,90	98,56	50,21	95.654,10
10305 VIGILANCIA EPIDEMIOLOGICA	265.000,00	100.000,00	0,00	0,00	0,00	0,00	0,00	0,00	100.000,00
10605 ABASTECIMENTO	318.000,00	143.000,00	0,00	0,00	0,00	0,00	0,00	0,00	143.000,00
11 TRABALHO	30.300,00	58.300,00	5.000,00	26.000,00	5.000,00	26.000,00	100,00	44,60	32.300,00
11333 EMPREGABILIDADE	30.300,00	58.300,00	5.000,00	26.000,00	5.000,00	26.000,00	100,00	44,60	32.300,00
12 EDUCACAO	8.861.907,25	10.177.386,25	-328.385,06	6.257.213,65	1.047.063,32	6.219.551,09	299,33	153,84	3.920.172,60
12361 ENSINO FUNDAMENTAL	7.113.780,00	8.794.280,00	-324.715,06	5.582.639,51	925.521,82	5.544.976,95	99,33	63,05	3.211.640,49
12365 EDUCACAO INFANTIL	1.730.107,25	1.325.086,25	13.270,00	650.374,14	121.541,50	650.374,14	100,00	49,08	674.712,11
12366 EDUCACAO DE JOVENS E ADULTOS	18.020,00	58.020,00	-16.940,00	24.200,00	0,00	24.200,00	100,00	41,71	33.820,00
13 CULTURA	601.500,00	635.500,00	48.500,00	376.980,00	65.350,00	376.980,00	100,00	87,87	258.520,00
13122 ADMINISTRACAO GERAL	75.000,00	429.000,00	48.500,00	376.980,00	65.350,00	376.980,00	100,00	87,87	52.020,00
13392 DIFUSCO CULTURAL	526.500,00	206.500,00	0,00	0,00	0,00	0,00	0,00	0,00	206.500,00
15 URBANISMO	8.823.620,00	5.037.620,00	0,00	1.272.290,03	0,00	1.272.290,03	200,00	41,35	3.765.329,97
15451 INFRA ESTRUTURA URBANA	6.600.000,00	3.454.000,00	0,00	1.140.359,66	0,00	1.140.359,66	100,00	33,02	2.313.640,34
15452 SERVICOS URBANOS	2.223.620,00	1.583.620,00	0,00	131.930,37	0,00	131.930,37	100,00	8,33	1.451.689,63

Relatório Resumido da Execução Orçamentária
Demonstrativo da Execução das Despesas por Função/Subfunção

Orçamentos Fiscal e Seguridade Social

Janeiro a Dezembro de 2012/Bimestre Novembro-Dezembro

LRF, Art. 53 inciso II, alíneas "c" - Anexo II

R\$ Unidades

Descrição	Dotação Inicial	Dotação Atualizada (a)	Empenhada no Bimestre (b)	Empenhada até o Bimestre (c)	Liquidada no Bimestre (d)	Liquidada até o Bimestre (e)	% e/te	% e/a	Saldo (c-e)
16 HABITACAO	1.155.400,00	672.400,00	0,00	0,00	0,00	0,00	0,00	0,00	672.400,00
16481 HABITACAO RURAL	519.400,00	519.400,00	0,00	0,00	0,00	0,00	0,00	0,00	519.400,00
16482 HABITACAO URBANA	636.000,00	153.000,00	0,00	0,00	0,00	0,00	0,00	0,00	153.000,00
17 SANEAMENTO	1.030.020,00	870.020,00	0,00	91.441,33	0,00	91.441,33	200,00	22,30	778.578,67
17511 SANEAMENTO BASICO RURAL	837.800,00	677.800,00	0,00	67.797,46	0,00	67.797,46	100,00	10,00	610.002,54
17512 SANEAMENTO BASICO URBANO	192.220,00	192.220,00	0,00	23.643,87	0,00	23.643,87	100,00	12,30	168.576,13
18 GESTCO AMBIENTAL	12.720,00	12.720,00	0,00	0,00	0,00	0,00	0,00	0,00	12.720,00
18542 CONTROLE AMBIENTAL	12.720,00	12.720,00	0,00	0,00	0,00	0,00	0,00	0,00	12.720,00
20 AGRICULTURA	1.451.930,00	1.246.930,00	-36.091,28	277.045,34	53.832,97	264.922,14	286,83	71,87	969.884,66
20122 ADMINISTRACAO GERAL	120.000,00	215.000,00	-42.650,00	92.028,00	47.274,25	79.904,80	86,83	37,17	122.972,00
20601 PROMOCAO DA PRODUCAO VEGETAL	310.200,00	310.200,00	6.558,72	49.308,72	6.558,72	49.308,72	100,00	15,90	260.891,28
20607 IRRIGACAO	1.021.730,00	721.730,00	0,00	135.708,62	0,00	135.708,62	100,00	18,80	586.021,38
23 COMERCIO E SERVICOS	53.000,00	53.000,00	0,00	0,00	0,00	0,00	0,00	0,00	53.000,00
23695 TURISMO	53.000,00	53.000,00	0,00	0,00	0,00	0,00	0,00	0,00	53.000,00
25 ENERGIA	41.171,26	41.171,26	0,00	14.500,00	0,00	14.500,00	100,00	35,22	26.671,26
25752 ENERGIA ELETRICA	41.171,26	41.171,26	0,00	14.500,00	0,00	14.500,00	100,00	35,22	26.671,26
26 TRANSPORTE	1.278.400,00	1.208.400,00	0,00	215.374,22	0,00	215.374,22	100,00	19,43	993.025,78
26782 TRANSPORTE RODOVIARIO	1.178.400,00	1.108.400,00	0,00	215.374,22	0,00	215.374,22	100,00	19,43	893.025,78
26785 TRANSPORTES ESPECIAIS	100.000,00	100.000,00	0,00	0,00	0,00	0,00	0,00	0,00	100.000,00
27 DESPORTO E LAZER	2.445.000,00	2.455.000,00	-1.920,00	41.792,00	5.400,00	41.792,00	200,00	28,69	2.413.208,00
27122 ADMINISTRACAO GERAL	95.000,00	105.000,00	-1.920,00	29.580,00	5.400,00	29.580,00	100,00	28,17	75.420,00
27812 DESPORTO COMUNITARIO	2.350.000,00	2.350.000,00	0,00	12.212,00	0,00	12.212,00	100,00	0,52	2.337.788,00
28 ENCARGOS ESPECIAIS	915.000,00	815.000,00	70.000,00	345.000,00	70.000,00	345.000,00	200,00	109,61	470.000,00
28843 SERVICO DA DIVIDA INTERNA	650.000,00	650.000,00	70.000,00	220.000,00	70.000,00	220.000,00	100,00	33,85	430.000,00
28846 OUTROS ENCARGOS ESPECIAIS	265.000,00	165.000,00	0,00	125.000,00	0,00	125.000,00	100,00	75,76	40.000,00
99 RESERVA DE CONTINGENCIA	400.000,00	400.000,00	0,00	0,00	0,00	0,00	0,00	0,00	400.000,00
99999 RESERVA DE CONTINGENCIA	400.000,00	400.000,00	0,00	0,00	0,00	0,00	0,00	0,00	400.000,00
Total :	39.545.000,00	39.545.000,00	339.547,80	18.220.548,28	3.263.342,79	18.025.444,33	98,93	45,58	21.324.451,72

Relatório Resumido da Execução Orçamentária
Demonstrativo da Execução das Despesas por Função/Subfunção

Orçamentos Fiscal e Seguridade Social

Janeiro a Dezembro de 2012/Bimestre Novembro-Dezembro

LRF. Art. 53 inciso II, alíneas "c" - Anexo II


R\$ Unidades

Descrição	Dotação Inicial	Dotação Atualizada (a)	Empenhada no Bimestre (b)	Empenhada até o Bimestre (c)	Liquidada no Bimestre (d)	Liquidada até o Bimestre (e)	% e/te	% e/a	Saldo (c-e)
-----------	-----------------	------------------------	---------------------------	------------------------------	---------------------------	------------------------------	--------	-------	-------------



Gestor FRANCISCO JOAQUIM SAMPAIO

C.P.F. 223.645.363-91



Contador LJM CONSULTORIA ADMINISTRATIVA E SISTEMAS LT

C.P.F. 246.015.433-04



Cont.Int. AMERICO FERNANDES SAMPAIO

C.P.F. 392.550.183-53

ABAIARA

Relatório Resumido da Execução Orçamentária

Dem.das Receitas e Despesas com Manut.e Desenv.do Ensino

Orçamentos Fiscal e Seguridade Social

Janeiro/2012 a Dezembro/2012

LEI 9.394/96 - Art. 72. Anexo X

R\$ Milhares

RECEITAS	Previsão Inicial	Previsão Atualizada (a)	RECEITAS REALIZADAS		% (b/a)
			No Bimestre	Jan a Dez/2012 (b)	
RECEITA DE RESULTANTE DE IMPOSTOS (I)	1.254.500,00	1.254.500,00	523.301,61	556.037,67	85,23
Receitas Impostos	1.254.500,00	1.254.500,00	523.301,61	556.037,67	30,72
Receitas de Transferencias (III)	18.805.400,00	18.805.400,00	2.476.303,11	11.761.849,07	88,52
Dedução da Rec. p/form.do FUNDEB(II)	3.730.000,00	3.730.000,00	425.264,09	2.278.511,69	89,86
Outras Receitas de Transferencias					
(-) Transferencias Constituicoes Legais					
Transf. MULTIGOVERNAMENTAIS DO FUNDEB (IV)	6.184.892,75	6.184.892,75	795.112,64	4.097.909,68	63,13
TOTAL DAS RECEITAS (V) = (I + III - II)	16.329.900,00	16.329.900,00	2.574.340,63	10.039.375,05	82,12
DESPESAS COM MANUT. E DESENVOLVIMENTO DO ENSINO POR VINCULAÇÃO	Dotação Inicial	Dotação Atualizada (c)	DESPESAS LIQUIDADAS		% (d/c)
			No Bimestre	Jan a Dez/2012 (d)	
VINC.AS RECEITAS RESULT. DE IMPOSTOS (VI)	1.254.500,00	1.254.500,00	523.301,61	556.037,67	0,42
Despesas com Ensino Fundamental (VII)	0,00	0,00	0,00	0,00	
Outras Despesas do Ensino					0,00
VINC.AO FUNDEB NO ENSINO FUNDAMENTAL (VIII)	2.722.239,00	3.893.923,70	767.007,89	3.893.923,70	0,00
Remuneracao dos Prof. do Magisterio	1.860.300,00	2.747.279,34	457.879,89	2.747.279,34	0,17
Outras Despesas do Ensino Fundamental	861.939,00	1.146.644,36	309.128,00	1.146.644,36	0,27
TOTAL DAS DESPESAS COM ENSINO (X)	6.698.978,00	9.042.347,40	2.057.317,39	8.343.885,07	0,23
TOTAL DAS DEDUÇÕES DAS DESPESAS COM ENSINO				2.278.511,69	
PERDA/GANHO NAS TRANSFERENCIAS DO FUNDEF (XI) = (II-IV)				-1.819.397,99	
TOTAL CONSIDERADO P/ FINS LIMITE CONSTITUCIONAL (XII) = (VI) + (VIII) + (XI)				2.630.563,38	

ABAIARA

Relatório Resumido da Execução Orçamentária

Dem.das Receitas e Despesas com Manut.e Desenv.do Ensino

Orçamentos Fiscal e Seguridade Social

Janeiro/2012 a Dezembro/2012

LEI 9.394/96 - Art. 72. Anexo X

R\$ Milhares

TABELA DE CUMPRIMENTO DOS LIMITES CONSTITUCIONAIS

MÍNIMO DE 25% / 18% DAS RECEITAS RESULTANTES DE IMPOSTOS NA MANUTENÇÃO E DESENVOLVIMENTO DO ENSINO (XII / I) CAPUT DO ARTIGO 212 DA CF/88 32,82

MÍNIMO DE 60% / 30% DAS DESPESAS COM MDE NO ENSINO FUNDAMENTAL [(VII + VIII)*25%]
<CAPUT/ § 6º> DO ARTIGO 212 DA CF/88 27,88

MÍNIMO 60% DO FUNDEB NA REMUNERAÇÃO DO MAGISTÉRIO ENSINO FUNDAMENTAL (IX / VIII)
§ 5º DO ARTIGO 60 DO ADCT DA CF/88 66,81

DESPESAS TOTAIS COM MANUTENÇÃO E DESENV. DO ENSINO EM RELAÇÃO AO TOTAL DAS RECEITAS CORRESPONDENTES (X / V)

DESPESAS COM MANUT. E DESENV. DO ENSINO POR SUBFUNÇÃO	Dotação Inicial	Dotação Atualizada (c)	DESPESAS LIQUIDADAS		% (d/c)
			No Bimestre	Jan a Dez/2012 (d)	
ENSINO FUNDAMENTAL ENSINO MÉDIO	8.794.280,00	8.794.280,00	826.206,98	4.957.241,85	
ENSINO PROFISSIONAL	0,00	0,00	0,00		
ENSINO SUPERIOR					
EDUCAÇÃO INFANTIL	1.325.086,25	1.325.086,25	104.490,77	626.944,64	
EDUCAÇÃO JOVENS E ADULTOS	58.020,00	58.020,00	4.033,33	24.200,00	
EDUCAÇÃO ESPECIAL			0,00	0,00	
TOTAL DAS DESPESAS	10.177.386,25	10.177.386,25	934.731,08	5.608.386,49	



Gestor: FRANCISCO JOAQUIM SAMPAIO
CPF: 223.645.363-91



Contador: LEONARDO JOSE MACEDO
C.P.F. 246.015.433-04



Cont.Int.: AMERICO FERNANDES SAMPAIO
CPF: 392.550.183-53

Relatório Resumido da Execução Orçamentária
Demonstrativo do Resultado Primário
 Orçamentos Fiscal e Seguridade Social
 Janeiro a Dezembro /2012 - Bimestre Nov/Dez

LRF. Art. 53 inciso III - Anexo IV

R\$ Unidades

RECEITAS FISCAIS	UG	Previsão atualizada 2012	RECEITAS REALIZADAS		
			No Bimestre	Até o Bimestre	Até o Bimestre Exerc. Anterior
RECEITAS CORRENTES		37.325.042,00	4.541.144,31	20.931.724,12	7.014.868,33
RECEITA TRIBUTARIA		1.300.050,00	523.301,61	556.037,67	354.718,99
IMPOSTOS		1.254.500,00	523.301,61	556.037,67	354.718,99
IMPOSTO SOBRE A PROPRIEDADE PREDIAL E TE	PMA	51.500,00	0,00	4.443,10	4.704,41
IMPOSTO DE RENDA RETIDO NA FONTE - IRRF	PMA	500.000,00	296.782,19	308.715,43	221.297,40
IMPOSTO SOBRE TRANSMISSAO "INTER VIVOS"	PMA	103.000,00	400,00	2.912,80	300,00
IMPOSTO SOBRE SERVICOS DE QUALQUER NATUR	PMA	600.000,00	226.119,42	239.966,34	128.417,18
TAXAS		30.400,00	0,00	0,00	0,00
TAXAS PELO EXERCICIO DO PODER DE POLICIA	PMA	15.150,00	0,00	0,00	0,00
TAXAS PELA PRESTACAO DE SERVICOS	PMA	15.250,00	0,00	0,00	0,00
CONTRIBUICOES DE MELHORIA		15.150,00	0,00	0,00	0,00
CONTRIBUICAO DE MELHORIA	PMA	15.150,00	0,00	0,00	0,00
RECEITAS DE CONTRIBUICOES		323.390,00	0,00	41.794,66	25.345,78
CONTRIBUICOES SOCIAIS		13.090,00	0,00	0,00	0,00
CONTRIBUICOES PATRONAIS - ATIVO CIVIL	PMA	13.090,00	0,00	0,00	0,00
CONTRIBUICAO PARA O CUSTEIO DO SERVICO D		300.000,00	0,00	0,00	0,00
CONTRIBUICAO PARA O CUSTEIO DO SERVICO D	PMA	300.000,00	0,00	0,00	0,00
		10.300,00	0,00	41.794,66	25.345,78
RECEITAS DE RESTITUICOES	PMA	10.300,00	0,00	41.794,66	25.345,78
RECEITA PATRIMONIAL		90.040,00	1.541,96	32.879,85	18.983,19
RECEITAS IMOBILIARIAS		15.150,00	0,00	0,00	0,00
ALUGUEIS	PMA	15.150,00	0,00	0,00	0,00
RECEITAS DE VALORES MOBILIARIOS		62.830,00	1.541,96	32.879,85	18.983,19
RECEITAS DE APLICACOES	PMA	13.390,00	1.521,55	32.858,82	18.983,19
Remuneracao de Depositos de Recursos Vin	PMA	32.960,00	20,41	21,03	0,00
Remuneracao de Depositos de Recursos nao	PMA	16.480,00	0,00	0,00	0,00
OUTRAS RECEITAS PATRIMONIAIS		12.060,00	0,00	0,00	0,00
OUTRAS RECEITAS PATRIMONIAIS	PMA	12.060,00	0,00	0,00	0,00
RECEITA DE SERVICOS		37.210,00	0,00	0,00	0,00
RECEITA DE SERVICOS		37.210,00	0,00	0,00	0,00
Servicos Administrativos	PMA	12.060,00	0,00	0,00	0,00

Relatório Resumido da Execução Orçamentária
Demonstrativo do Resultado Primário
 Orçamentos Fiscal e Seguridade Social
 Janeiro a Dezembro /2012 - Bimestre Nov/Dez

LRF, Art. 53 inciso III - Anexo IV

R\$ Unidades

RECEITAS FISCAIS	UG	Previsão atualizada 2012	RECEITAS REALIZADAS		
			No Bimestre	Até o Bimestre	Até o Bimestre Exerc. Anterior
Servicos Recreativos e Culturais	PMA	12.060,00	0,00	0,00	0,00
Outros Servicos	PMA	13.090,00	0,00	0,00	0,00
TRANSFERENCIAS CORRENTES		35.429.292,00	4.012.582,06	20.280.664,64	6.615.820,37
TRANSFERENCIAS INTERGOVERNAMENTAIS		35.143.892,00	3.886.979,83	18.616.012,56	6.615.820,37
COTA-PARTE DO FUNDO DE PARTICIPACAO DOS	PMA	12.000.000,00	1.855.248,74	8.237.238,23	6.472.891,11
COTA PARTE IPI	PMA	200.000,00	2.394,94	14.359,46	7.752,34
COTA PARTE C.I.D.E.	PMA	155.400,00	0,00	19.308,02	25.707,34
COTA PARTE I.T.R.	PMA	200.000,00	471,12	1.672,75	1.267,77
COTA PARTE F.E.P.	PMA	110.300,00	3.811,31	3.811,31	12.063,36
COTA PARTE DO FUNDO ESPECIAL	PMA	130.900,00	20.035,89	121.207,07	85.329,10
TRANSF. RECURSOS PAB-FIXO	FMS	400.000,00	138.636,86	392.588,23	0,00
TRANSF. DE RECURSOS PACS	FMS	275.100,00	36.582,00	216.951,00	0,00
TRANSF. DE RECURSOS P.S.F	FMS	1.800.000,00	100.578,00	392.298,00	0,00
TRANSF. DE RECURSOS VIG. SANITARIA	FMS	120.600,00	0,00	36.601,27	0,00
TRANSF. DE RECURSOS CARENCIA NUTRICIONAL	FMS	115.450,00	0,00	0,00	0,00
TRANSF. DE RECURSOS FARMACIA BASICA	FMS	115.450,00	0,00	26.752,32	0,00
TRANSF. DE RECURSOS DO SAUDE BUCAL	FMS	110.300,00	13.380,00	132.240,00	0,00
TRANSF. DE RECURSOS CNU	FMS	115.450,00	0,00	0,00	0,00
TRANSF. DE RECURSOS DA FUNASA	FMS	125.750,00	0,00	0,00	0,00
TRANSF. DE RECURSOS VIG. EPIDEMIOLOGICA	FMS	115.450,00	97.352,32	496.049,30	0,00
INCENTIVO FINANCEIRO AO SISTEMA DE PLANE	FMS	50.000,00	0,00	0,00	0,00
UNIDADES BASICAS DE SAUDE - UBS	FMS	80.000,00	0,00	0,00	0,00
CAMPANHA NACIONAL DE SARAMPO E RUBEOLA	FMS	5.000,00	0,00	0,00	0,00
DEMAIS TRANSFERENCIAS DE RECURSOS	FMS	300.000,00	3.122,16	114.326,44	0,00
TRANSF. RECURSOS PAC - AGENTE COMUNITARI	FMAS	123.600,00	0,00	0,00	0,00
TRANSF. RECURSOS API - APOIO AO IDOSO	FMAS	100.000,00	0,00	0,00	0,00
TRANSF. RECURSOS PPD - PORTADOR DE DEFIC	FMAS	50.000,00	0,00	0,00	0,00
TRANSF. RECURSOS PAJ - AGENTE JOVEM	FMAS	150.000,00	0,00	0,00	0,00

Relatório Resumido da Execução Orçamentária
Demonstrativo do Resultado Primário
 Orçamentos Fiscal e Seguridade Social
 Janeiro a Dezembro /2012 - Bimestre Nov/Dez

LRF, Art. 53 inciso III - Anexo IV

R\$ Unidades

RECEITAS FISCAIS	UG	Previsão atualizada 2012	RECEITAS REALIZADAS		
			No Bimestre	Até o Bimestre	Até o Bimestre Exerc. Anterior
TRANSF. RECURSOS PETI	FMAS	150.000,00	6.000,00	36.000,00	0,00
TRANNSF. DE RECURSOS B.P.C	FMAS	50.000,00	0,00	0,00	0,00
TRANSF. RECURSOS - CRASS	FMAS	200.000,00	18.000,00	108.000,00	0,00
TRANSF. RECURSOS - PRO-JOVEM	FMAS	150.000,00	5.967,00	62.184,00	0,00
TRANSF. RECURSOS - IGD	FMAS	100.000,00	18.397,95	71.682,32	0,00
DEMAIS TRANSF. DE RECURSOS	FMAS	250.000,00	7.410,75	29.548,74	0,00
TRANSF. RECURSOS PNAE - ALIMENTACAO ESCO	FME	450.000,00	38.920,00	170.328,00	0,00
TRANSF. RECURSOS PDDE - DINHEIRO DIRETO	FME	115.450,00	0,00	12.801,30	0,00
TRANSF. RECURSOS PNTE - TRANSPORTE ESCOL	FME	515.000,00	74.358,48	126.007,30	0,00
TRANSF. RECURSOS EJA	FME	110.300,00	0,00	0,00	0,00
TRANSF. RECURSOS PNSE - SALARIO EDUCACAO	FME	151.500,00	27.291,12	142.037,70	0,00
DEMAIS TRANSF. DE RECUSOS	FME	400.000,00	5.720,24	64.839,51	0,00
ICMS-DESONERACAO- L.C. NO. 87/96	PMA	150.000,00	2.480,34	14.882,04	10.809,35
TRANSFERENCIA FINANCEIRA LC 91/97	PMA	103.000,00	0,00	0,00	0,00
DEMAIS TRANSFERENCIAS DA UNIAO	PMA	2.500.000,00	0,00	0,00	0,00
COTA-PARTE DO ICMS	PMA	6.000.000,00	612.763,54	3.403.533,72	0,00
Cota-Parte do IPVA	PMA	100.000,00	2.944,43	70.854,85	0,00
OUTRAS TRANSFERENCIAS DO ESTADO	PMA	515.000,00	0,00	0,00	0,00
TRANSF RECURSOS DO FUNDEF-FUNDO DE MANUT	FME	6.184.892,00	795.112,64	4.097.909,68	0,00
TRANSFERENCIAS DE CONVENIOS		285.400,00	125.602,23	1.664.652,08	0,00
Transferencias de Convenios da Uniao	PMA	154.500,00	0,00	1.071.693,32	0,00
Transferencia de Convenios dos Estados	PMA	130.900,00	125.602,23	592.958,76	0,00
OUTRAS RECEITAS CORRENTES		145.060,00	3.718,68	20.347,30	0,00
MULTAS E JUROS DE MORA		15.150,00	0,00	0,00	0,00
Multas e Juros de Mora	PMA	15.150,00	0,00	0,00	0,00
INDENIZACOES E RESTITUICOES		55.750,00	1.183,81	17.812,43	0,00
ROYALTIES	PMA	10.300,00	1.183,81	12.412,43	0,00
INDENIZACOES	PMA	15.150,00	0,00	0,00	0,00
RESTITUICOES	PMA	15.150,00	0,00	0,00	0,00

Relatório Resumido da Execução Orçamentária
Demonstrativo do Resultado Primário
 Orçamentos Fiscal e Seguridade Social
 Janeiro a Dezembro /2012 - Bimestre Nov/Dez

LRF. Art. 53 inciso III - Anexo IV

R\$ Unidades

RECEITAS FISCAIS	UG	Previsão atualizada 2012	RECEITAS REALIZADAS		
			No Bimestre	Até o Bimestre	Até o Bimestre Exerc. Anterior
OUTRAS RESTITUIÇÕES	PMA	15.150,00	0,00	5.400,00	0,00
RECEITA DA DÍVIDA ATIVA		22.660,00	2.534,87	2.534,87	0,00
RECEITA DA DÍVIDA ATIVA TRIBUTÁRIA	PMA	10.300,00	2.534,87	2.534,87	0,00
RECEITA DA DÍVIDA ATIVA NÃO TRIBUTÁRIA	PMA	12.360,00	0,00	0,00	0,00
RECEITAS DIVERSAS		51.500,00	0,00	0,00	0,00
Outras Receitas	PMA	51.500,00	0,00	0,00	0,00
RECEITAS FISCAIS DE CAPITAL (VI) = (II-III-IV-V)		5.898.457,00	0,00	0,00	0,00
RECEITAS DE CAPITAL		5.949.957,00	0,00	0,00	0,00
OPERAÇÕES DE CRÉDITO		51.500,00	0,00	0,00	0,00
OPERAÇÕES DE CRÉDITO INTERNAS		51.500,00	0,00	0,00	0,00
Operações de Crédito	PMA	51.500,00	0,00	0,00	0,00
ALIENAÇÕES DE BENS		82.400,00	0,00	0,00	0,00
ALIENAÇÃO DE BENS MÓVEIS		30.900,00	0,00	0,00	0,00
Alienação de Bens Móveis	PMA	30.900,00	0,00	0,00	0,00
ALIENAÇÃO DE BENS IMÓVEIS		51.500,00	0,00	0,00	0,00
Alienação de Bens Imóveis	PMA	51.500,00	0,00	0,00	0,00
TRANSFERÊNCIAS DE CAPITAL		5.516.057,00	0,00	0,00	0,00
TRANSFERÊNCIAS DE CONVENIOS		5.516.057,00	0,00	0,00	0,00
TRANSFERÊNCIA DE CONVENIOS DA UNIÃO E DE	PMA	3.500.000,00	0,00	0,00	0,00
TRANSFERÊNCIAS DE CONVENIO DA UNIÃO P/ O	PMA	516.057,00	0,00	0,00	0,00
Transferência de Convenios dos Estados e	PMA	1.500.000,00	0,00	0,00	0,00
OUTRAS RECEITAS DE CAPITAL		300.000,00	0,00	0,00	0,00
OUTRAS RECEITAS		300.000,00	0,00	0,00	0,00
Outras Receitas (CAPITAL)	PMA	300.000,00	0,00	0,00	0,00
RECEITAS FISCAIS DE CAPITAL (VI) = (II-III-IV-V)		5.898.457,00	0,00	0,00	0,00
RECEITAS FISCAIS LÍQUIDAS (VII)		39.544.999,00	4.115.880,22	18.653.212,43	7.010.138,03

Relatório Resumido da Execução Orçamentária
Demonstrativo do Resultado Primário
 Orçamentos Fiscal e Seguridade Social
 Janeiro a Dezembro /2012 - Bimestre Nov/Dez

LRF. Art. 53 inciso III - Anexo IV

R\$ Unidades

RECEITAS FISCAIS	UG	Previsão atualizada 2012	RECEITAS REALIZADAS		
			No Bimestre	Até o Bimestre	Até o Bimestre Exerc. Anterior



Gestor FRANCISCO JOAQUIM SAMPAIO
C.P.F. 223.645.363-91



Contador LJM CONSULTORIA ADMINISTRATIVA E SISTEMAS LT
C.P.F. 246.015.433-04



Cont.Int. AMERICO FERNANDES SAMPAIO
C.P.F. 392.550.183-53

Relatório Resumido da Execução Orçamentária
Demonstrativo do Resultado Primário
 Orçamentos Fiscal e Seguridade Social
 Janeiro a Dezembro /2012 - Bimestre Nov/Dez

LRF. Art. 53 inciso III - Anexo IV

R\$ Unidades

DESPESAS FISCAIS	Dotação atualizada 2012	DESPESAS LIQUIDADAS		
		No Bimestre	Até o Bimestre	Até o Bimestre Exerc. Anterior
DESPESAS				
3.0.00.00.00 DESPESAS CORRENTES	24.409.959,33	3.178.642,79	15.476.759,62	16.222.731,30
3.1.00.00.00 PESSOAL E ENCARGOS SOCIAIS	9.329.303,55	1.601.551,79	6.484.516,41	6.304.543,26
3.1.90.00.00 APLICAÇÕES DIRETAS	9.329.303,55	1.601.551,79	6.484.516,41	6.304.543,26
3.1.90.09.00 SALÁRIO FAMÍLIA	5.000,00	0,00	0,00	0,00
3.1.90.11.00 VENCIMENTOS E VANT. FIXAS PESSOAL CIVI	8.060.303,70	1.399.039,28	5.824.935,99	5.535.038,72
3.1.90.13.00 OBRIGAÇÕES PATRONAIS	1.004.322,70	191.958,83	642.458,83	745.150,26
3.1.90.14.00 DIARIAS CIVIL	15.600,00	1.200,00	4.800,00	15.150,00
3.1.90.91.00 SENTENÇAS JUDICIAIS	175.177,15	9.353,68	9.353,68	1.182,32
3.1.90.92.00 DESPESAS DE EXERCÍCIOS ANTERIORES	68.900,00	0,00	2.967,91	8.021,96
3.2.00.00.00 JUROS E ENCARGOS DA DÍVIDA	17.695,00	0,00	0,00	0,00
3.2.90.00.00 APLICAÇÕES DIRETAS	17.695,00	0,00	0,00	0,00
3.2.90.21.00 JUROS SOBRE A DÍVIDA POR CONTRATO	12.395,00	0,00	0,00	0,00
3.2.90.23.00 JUROS, DESP. E DESC. DA DÍV. MOBILIAR	3.180,00	0,00	0,00	0,00
3.2.90.25.00 ENC. S/ OPER. CRD. POR ANTEC. RECEITA	2.120,00	0,00	0,00	0,00
3.3.00.00.00 OUTRAS DESPESAS CORRENTES	15.062.960,78	1.577.091,00	8.992.243,21	9.918.188,04
3.3.90.00.00 APLICAÇÕES DIRETAS	15.062.960,78	1.577.091,00	8.992.243,21	9.918.188,04
3.3.90.09.00 SALÁRIO FAMÍLIA	14.324,20	0,00	0,00	0,00
3.3.90.14.00 DIARIAS - CIVIL	599.661,70	109.600,00	420.850,00	406.850,00
3.3.90.26.00 OBRIGAÇÕES DEC. DE POLÍTICA MONETÁRIA	1.590,00	0,00	0,00	0,00
3.3.90.30.00 MATERIAL DE CONSUMO	3.025.928,72	374.113,18	1.314.064,65	1.604.143,12
3.3.90.32.00 MATERIAL DE DISTRIBUIÇÃO GRATUITA	216.028,55	4.350,00	17.535,00	27.835,10
3.3.90.33.00 PASSAGENS E DESPESAS COM LOCOMOÇÃO	5.300,00	0,00	0,00	0,00
3.3.90.36.00 OUTROS SERV. DE TERCEIROS PESSOA FÍSIC	4.452.258,59	606.810,93	2.381.447,57	2.360.954,79
3.3.90.39.00 OUTROS SERV. DE TERC. PESSOA JURÍDICA	6.318.786,32	482.216,89	4.614.408,52	5.032.843,05
3.3.90.43.00 SUBVENÇÕES SOCIAIS	5.300,00	0,00	0,00	0,00
3.3.90.47.00 OBRIGAÇÕES TRIBUTÁRIAS E CONTRIBUTIVAS	165.000,00	0,00	125.000,00	152.000,00
3.3.90.48.00 OUTROS AUX. FINAN. A PESSOAS FÍSICAS	42.400,00	0,00	0,00	0,00
3.3.90.92.00 DESPESAS DE EXERCÍCIOS ANTERIORES	216.382,70	0,00	118.937,47	333.561,98
4.0.00.00.00 DESPESAS DE CAPITAL	14.735.040,67	84.700,00	2.548.684,71	4.119.282,44
4.4.00.00.00 INVESTIMENTOS	14.076.040,67	14.700,00	2.328.684,71	3.856.082,44
4.4.90.00.00 APLICAÇÕES DIRETAS	14.076.040,67	14.700,00	2.328.684,71	3.856.082,44
4.4.90.51.00 OBRAS E INSTALAÇÕES	12.519.821,26	14.100,00	2.113.728,71	3.647.564,61
4.4.90.52.00 EQUIPAMENTOS E MATERIAL PERMANENTE	1.406.219,41	600,00	214.956,00	208.517,83
4.4.90.61.00 AQUISIÇÃO DE IMÓVEIS	150.000,00	0,00	0,00	0,00
4.6.00.00.00 AMORTIZAÇÃO DA DÍVIDA	659.000,00	70.000,00	220.000,00	263.200,00
4.6.90.00.00 APLICAÇÕES DIRETAS	659.000,00	70.000,00	220.000,00	263.200,00
4.6.90.71.00 PRINCIPAL DA DÍVIDA CONTRATUAL RESGATA	659.000,00	70.000,00	220.000,00	263.200,00
9.0.00.00.00 RESERVA DE CONTINGÊNCIA	400.000,00	0,00	0,00	0,00
9.9.00.00.00 RESERVA DE CONTINGÊNCIA	400.000,00	0,00	0,00	0,00
9.9.99.00.00 RESERVA DE CONTINGÊNCIA	400.000,00	0,00	0,00	0,00
9.9.99.99.99 RESERVA DE CONTINGÊNCIA	400.000,00	0,00	0,00	0,00
TOTAL DAS DESPESAS	39.545.000,0	3.263.342,79	18.025.444,33	20.342.013,74
SALDO DE EXERCÍCIO ANTERIOR			531.471,07	

Relatório Resumido da Execução Orçamentária
Demonstrativo do Resultado Primário
 Orçamentos Fiscal e Seguridade Social
 Janeiro a Dezembro /2012 - Bimestre Nov/Dez


LRF. Art. 53 inciso III - Anexo IV

R\$ Unidades

DESPESAS FISCAIS	Dotação atualizada 2012	DESPESAS LIQUIDADAS		
		No Bimestre	Até o Bimestre	Até o Bimestre Exerc. Anterior
DESPESAS LIQUIDADAS	39.545.000,00	3.263.342,79	18.025.444,33	20.342.013,74
RESULTADO FINAL			1.159.239,17	



Gestor FRANCISCO JOAQUIM SAMPAIO
C.P.F. 223.645.363-91



Contador LJM CONSULTORIA ADMINISTRATIVA E SISTEMAS LTDA
C.P.F. 246.015.433-04



Cont.Int. AMERICO FERNANDES SAMPAIO
C.P.F. 392.550.183-53

ABAIARA

Relatório Resumido da Execução Orçamentária
Demonstrativo do Resultado Nominal

Orçamentos Fiscal e Seguridade Social
 Janeiro a Dezembro de 2012 / Bimestre Novembro-Dezembro

LRF. Art. 53 inciso III - Anexo VI

R\$ Unidades


E S P E C I F I C A C A O	S A L D O		
	Em 31 de Dez 2011 (a)	Em 31 de Out 2012 (b)	Em 31 de Dez 2012 (c)
DIVIDA CONSOLIDADA (I)	0	0	0
DEDUCOES (II)	(4.901.959,69)	3.260.297,76	3.983.678,27
Ativo Disponível	531.471,07	974.429,95	515.824,64
Haveres Financeiros	0	0	0
(-) Restos a Pagar Processados	5.433.430,76	-2.285.867,81	-3.467.853,63
DIVIDA CONSOLIDADA LIQUIDA (III) = (I-II)	0	0	0
RECEITA DE PRIVATIZACOES (IV)	0	0	0
PASSIVOS RECONHECIDOS (V)	0	0	0
DIVIDA FISCAL LIQUIDA (III+IV-V)	0	0	0

E S P E C I F I C A C A O	PERIODO DE REFERENCIA	
	No Bimestre (c - b)	Ate o bimestre (c - a)
RESULTADO NOMINAL	0	0

FONTE: Balancetes Mensais



Gestor FRANCISCO JOAQUIM SAMPAIO
C.P.F. 223.645.363-91



Contador LJM CONSULTORIA ADMINISTRATIVA E SISTEMAS LT
C.P.F. 246.015.433-04



Cont.Int. AMERICO FERNANDES SAMPAIO
C.P.F. 392.550.183-53

ABAIARA

Relatório Redumido da Execução Orçamentária
Demonstrativo dos Restos a Pagar por Poder e Órgão

Orçamentos Fiscal e Seguridade Social
 Janeiro a Dezembro /2012 - Bimestre Novembro-Dezembro

LRF. Art. 53 inciso V - Anexo II

R\$ Unidades

PODER / ÓRGÃO	RESTOS A PAGAR PROCESSADOS					RESTOS A PAGAR NÃO PROCESSADOS			
	INSCRITOS		Cancelados	Pagos	a Pagar	Inscritos	Cancelados	Pagos	a Pagar
	Exercícios Anteriores	Em 2012							
FUNDO MUNICIPAL DE ACAO SOCIAL	95.637,74	149.219,67	12.531,00	11.433,29	167.211,66	-53.676,45	0,00	23.293,08	18.668,21
FUNDO MUNICIPAL DE SAUDE	847.898,56	715.410,35	141.704,78	116.479,13	853.673,97	-241.566,25	0,00	219.884,74	386.447,57
FUNDO MUNICIPAL DE EDUCACAO	628.610,70	704.695,26	241.166,75	191.423,05	983.136,55	-402.748,10	0,00	125.703,06	100.159,54
PREFEITURA MUNICIPAL	2.613.863,05	1.584.675,89	300.369,55	170.074,04	2.314.997,48	-159.602,61	0,00	1.607.269,14	846.991,30
CAMARA MUNICIPAL	0,00	0,00	0,00	0,00	0,00	0,00	0,00	0,00	0,00
Total	4.186.010,05	3.154.001,17	695.772,08	489.409,51	4.319.019,66	-857.593,41	0,00	1.976.150,02	1.352.266,62



Gestor FRANCISCO JOAQUIM SAMPAIO
C.P.F. 223.645.363-91



Contador LJM CONSULTORIA ADMINISTRATIVA E SISTEMAS LTDA
C.P.F. 246.015.433-04



Cont.Int./Sec.de Finanças
 AMERICO FERNANDES SAMPAIO
C.P.F. 392.550.183-53

Relatório Resumido da Execução Orçamentária
Dem. das Receitas de Oper. de Créd. e Despesas de Capital

Orçamentos Fiscal e Seguridade Social
 Janeiro a Dezembro /2012 - Bimestre Nov/Dez


RREO - Anexo XI (LRF, art.53,&1ª Inciso 1

R\$ Unidades

RECEITAS	Previsão atualizada (a)	RECEITAS REALIZADAS até o Bimestre (b)	SALDO A REALIZAR (c) = (a-b)	
RECEITAS DE OPERAÇÕES DE CRÉDITOS (I)	51.500,00	0,00	51.500,00	
DESPESAS	DOTAÇÃO ATUALIZADA (d)	DESPESAS EXECUTADAS até o Bimestre		SALDO A EXECUTAR (g) = (d) - (e+f)
		LIQUIDADAS (e)	INSCRITAS EM RESTOS A PAGAR NÃO PROCESSADOS (f)	
DESPESAS CAPITAL	20.872.040,67	0,00	0,00	20.872.040,67
(-) Incentivos Fiscais a Contribuinte				
(-) Incentivos Fiscais a Contribuinte				
(-) Incentivos Fiscais a Contribuinte por Inst.Financeiras				
DESPESAS DE CAPITAL LÍQUIDA (II)	20.872.040,67	0,00	0,00	20.872.040,67
RESULTADO PARA APURAÇÃO DA REGRA DE OURO (III) = (I-II)	-20.820.540,67	51.500,00	-20.820.540,67	



Gestor FRANCISCO JOAQUIM SAMPAIO
C.P.F. 223.645.363-91



Contador LJM CONSULTORIA ADMINISTRATIVA E SISTEMAS LT
C.P.F. 246.015.433-04



Cont.Int. AMERICO FERNANDES SAMPAIO
C.P.F. 392.550.183-53

Relatório Resumido da Execução Orçamentária
Dem.da Receitas de Alienação de Ativos e Aplic.dos Recursos

Orçamentos Fiscal e Seguridade Social
 Janeiro a Dezembro /2012 - Bimestre Nov/Dez

RREO - Anexo XIV (LRF, art.53,&1ª Inciso III

R\$ 1,00

RECEITAS	Previsão atualizada (a)	RECEITAS REALIZADAS (b)	SALDO A REALIZAR (c) = (a-b)
RECEITAS DE CAPITAL	51.500,00	0,00	51.500,00
ALIENAÇÃO DE ATIVOS	0,00	0,00	0,00
Alienação de Bens Móveis	0,00	0,00	0,00
Alienação de Bens Imóveis	0,00	0,00	0,00
TOTAL	0,00	0,00	0,00

DESPESAS APLICAÇÃO DOS RECURSOS DA ALIENAÇÃO DE ATIVOS	DOTAÇÃO ATUALIZADA (d)	DESPESAS EXECUTADAS até o Bimestre		SALDO A EXECUTAR (g) = (d) - (e+f)
		LIQUIDADAS (e)	INSCRITAS EM RESTOS A PAGAR NÃO PROCESSADOS (f)	
DESPESAS DE CAPITAL	0,00	0,00	0,00	0,00
Investimentos	0,00	0,00	0,00	0,00
Inversões Financeiras	0,00	0,00	0,00	0,00
Amortização da Dívida	0,00	0,00	0,00	0,00
DESPESAS CORRENTES DOS REGIMES DE PREVIDÊNCIAS	0,00	0,00	0,00	0,00
Regime Geral da Previdência Social	0,00	0,00	0,00	0,00
Regime Próprio dos Servidores Públicos	0,00	0,00	0,00	0,00
TOTAL	0,00	0,00	0,00	0,00

SALDO FINANCEIRO A APLICAR	EXEANT (h)	EXEATU (i) = (b) - (e+f)	SALDO ATUAL (j) = (h+i)
	0,00	0,00	0,00



Gestor FRANCISCO JOAQUIM SAMPAIO
 C.P.F. 223.645.363-91



Contador LJM CONSULTORIA ADMINISTRATIVA E SISTEMAS LT
 C.P.F. 246.015.433-04



Cont.Int. AMERICO FERNANDES SAMPAIO
 C.P.F. 392.550.183-53

GOVERNO MUNICIPAL DE ABAIARA
 RELATÓRIO RESUMIDO DA EXECUÇÃO ORÇAMENTÁRIA
DEMONSTRATIVO DAS RECEITAS E DESPESAS PREVIDENCIÁRIAS DO REGIME PRÓPRIO DOS SERVIDORES PÚBLICOS
 ORÇAMENTO DA SEGURIDADE SOCIAL
 6º BIMESTRE DE 2012

RREO - Anexo V (LRF, Art. 53, inciso II)

R\$ 1,00

RECEITAS PREVIDENCIÁRIAS	PREVISÃO INICIAL	PREVISÃO ATUALIZADA	RECEITAS REALIZADAS		
			No Bimestre	Até o Bimestre 6º 2012	Até o Bimestre 6º 2012
RECEITAS PREVIDENCIÁRIAS - RPPS (EXCETO INTRA-ORÇAMENTÁRIAS) (I)					
RECEITAS CORRENTES					
Receita de Contribuições					
Pessoal Civil					
Contribuição de Servidor Ativo Civil					
Contribuição de Servidor Inativo Civil					
Contribuição de Pensionista Civil					
Pessoal Militar					
Contribuição de Militar Ativo					
Contribuição de Militar Inativo					
Contribuição de Pensionista Militar					
Outras Contribuições Previdenciárias					
Compensação Previdenciária entre RGPS e RPPS					
Receita Patrimonial					
Receitas Imobiliárias					
Receitas de Valores Mobiliários					
Outras Receitas Patrimoniais					
Outras Receitas Correntes					
RECEITAS DE CAPITAL					
Alienação de Bens					
Outras Receitas de Capital					
RECEITAS PREVIDENCIÁRIAS - RPPS (EXCETO INTRA-ORÇAMENTÁRIAS) (II)					
REPASSES PREVIDENCIÁRIOS PARA COBERTURA DE DÉFICIT - RPPS (III)					

SEM MOVIMENTO

GOVERNO MUNICIPAL DE ABAIARA
 RELATÓRIO RESUMIDO DA EXECUÇÃO ORÇAMENTÁRIA
DEMONSTRATIVO DAS RECEITAS E DESPESAS PREVIDENCIÁRIAS DO REGIME PRÓPRIO DOS SERVIDORES PÚBLICOS
 ORÇAMENTO DA SEGURIDADE SOCIAL
 6º BIMESTRE DE 2012

OUTROS APORTES AO RPPS (IV)					
TOTAL DAS RECEITAS PREVIDENCIÁRIAS - RPPS (V) = (I + II + III + IV)					

DESPESAS PREVIDENCIÁRIAS	PREVISÃO INICIAL	PREVISÃO ATUALIZADA	DESPESAS LIQUIDADAS		
			No Bimestre	Até o Bimestre 6º 2012	Até o Bimestre 6º 2012
DESPESAS PREVIDENCIÁRIAS - RPPS (EXCETO INTRA-ORÇAMENTÁRIAS) (VI)					
ADMINISTRAÇÃO					
Despesas Correntes					
Despesas de Capital					
PREVIDÊNCIA SOCIAL					
Pessoal Civil					
Reformas					
Pensões					
Outros Benefícios Previdenciários					
Outras Despesas Previdenciárias					
Compensação Previdenciária de Aposentadorias entre o RPPS e o RGPS					
Compensação Previdenciária de Pensões entre o RPPS e o RGPS					
Demais Despesas Previdenciárias					
DESPESAS PREVIDENCIÁRIAS - RPPS (INTRA-ORÇAMENTÁRIAS) (VII)					
RESERVA DO RPPS (VIII)					
TOTAL DAS DESPESAS PREVIDENCIÁRIAS - RPPS (IX) = (VI + VII + VIII)					
RESULTADO PREVIDENCIÁRIO - RPPS (X) = (V + IX)					

SEM MOVIMENTO

LDO DAS DISPONIBILIDADES FINANCEIRAS E INVESTIMENTOS DO RP	<MÊS ANTERIOR>	PERÍODO DE REFERÊNCIA	
		2012	2012
Caixa			

GOVERNO MUNICIPAL DE ABAIARA
 RELATÓRIO RESUMIDO DA EXECUÇÃO ORÇAMENTÁRIA
DEMONSTRATIVO DAS RECEITAS E DESPESAS PREVIDENCIÁRIAS DO REGIME PRÓPRIO DOS SERVIDORES PÚBLICOS
 ORÇAMENTO DA SEGURIDADE SOCIAL
 6º BIMESTRE DE 2012

Bancos Conta Movimento		
Investimentos		

RECEITAS PREVIDENCIÁRIAS INTRA-ORÇAMENTÁRIAS - RPPS	PREVISÃO INICIAL	PREVISÃO ATUALIZADA	RECEITAS REALIZADAS		
			No Bimestre	Até o Bimestre 6º 2012	Até o Bimestre 6º 2012
RECEITA CORRENTES					
Receita de Contribuições					
Pessoal Civil					
Contribuição Patronal de Servidor Ativo Civil					
Contribuição Patronal de Servidor Inativo Civil					
Contribuição Patronal de Pensionista Civil					
Pessoal Militar					
Contribuição Patronal de Militar Ativo					
Contribuição Patronal de Militar Inativo					
Contribuição Patronal de Pensionista Militar					
Outras Contribuições Previdenciárias					
Receita Patrimonial					
Receitas Imobiliárias					
Receitas de Valores Mobiliários					
Outras Receitas Patrimoniais					
Outras Receitas Correntes					
RECEITAS DE CAPITAL					
Alienação de Bens					
Outras Receitas de Capital					
TOTAL DAS RECEITAS PREVIDENCIÁRIAS INTRA-ORÇAMENTÁRIAS					

SEM MOVIMENTO

GOVERNO MUNICIPAL DE ABAIARA
 RELATÓRIO RESUMIDO DA EXECUÇÃO ORÇAMENTÁRIA
DEMONSTRATIVO DAS RECEITAS E DESPESAS PREVIDENCIÁRIAS DO REGIME PRÓPRIO DOS SERVIDORES PÚBLICOS
 ORÇAMENTO DA SEGURIDADE SOCIAL
 6º BIMESTRE DE 2012

DESPESAS PREVIDENCIÁRIAS INTRA-ORÇAMENTÁRIAS - RPPS	DOTAÇÃO INICIAL	DOTAÇÃO ATUALIZADA	DESPESAS LIQUIDADAS		
			No Bimestre	Até o Bimestre 6º 2012	Até o 6º Bimestre 2012
ADMINISTRAÇÃO (XIV) Despesas Correntes Despesas de Capital					
TOTAL DAS DESPESAS PREVIDENCIÁRIAS INTRA-ORÇAMENTÁRIAS					

FONTE:



Gestor: FRANCISCO JOAQUIM SAMPAIO
 CPF: 223.645.363-91



Contador: LEONARDO JOSE MACEDO
 CPF: 246.015.433-04



Cont.Int.: AMERICO FERNANDES SAMPAIO
 CPF: 392.550.183-53

GOVERNO MUNICIPAL DE ABAIARA
 RELATÓRIO RESUMIDO DA EXECUÇÃO ORÇAMENTÁRIA
 DEMONSTRATIVO DA PROJEÇÃO ATUARIAL DO REGIME PRÓPRIO DE PREVIDÊNCIA SOCIAL DOS SERVIDORES PÚBLICOS
 ORÇAMENTO DA SEGURIDADE SOCIAL
 6º BIMESTRE DO EXERCÍCIO 2012

RREO - Anexo XIII (LRF, Art. 53, § 1º, inciso II)

R\$ 1,00

EXERCÍCIO	RECEITAS PREVIDENCIÁRIAS (a)	RECEITAS PREVIDENCIÁRIAS (b)	RESULTADO PREVIDENCIÁRIO (c) = (a + b)	SALDO FINANCEIRO DO EXERCÍCIO (d) = ("d" exercício anterior) + (c)
<p style="font-size: 4em; font-weight: bold; letter-spacing: 0.5em;">SEM MOVIMENTO</p> <p>O MUNICIPIO NÃO POSSUE REGIME PRÓPRIO DE PREVIDENCIA</p>				

FONTES:



Gestor: FRANCISCO JOAQUIM SAMPAIO
 CPF: 223.645.363-91



Contador: LEONARDO JOSE MACEDO
 CPF: 246.015.433-04



Cont.Int.: AMERICO FERNANDES SAMPAIO
 CPF: 392.550.183-53

GOVERNO MUNICIPAL DE ABAIARA
 RELATÓRIO RESUMIDO DA EXECUÇÃO ORÇAMENTÁRIA
DEMONSTRATIVO DAS RECEITAS DE IMPOSTOS LÍQUIDA E DAS DESPESAS PRÓPRIAS COM AÇÕES E SERVIÇOS PÚBLICOS DE SAÚDE
 ORÇAMENTO FISCAL E DA SEGURIDADE SOCIAL
 6º BIMESTRE DO EXERCÍCIO DE 2012

RREO - Anexo XVI (ADCT, art. 77)

R\$ 1,00

RECEITAS PREVIDENCIÁRIAS	PREVISÃO INICIAL	PREVISÃO ATUALIZADA (a)	RECEITAS REALIZADAS	
			Até o Bimestre (b)	% (b/a)
RECEITAS DE IMPOSTOS LÍQUIDAS E TRANSF. CONSTITUCIONAIS E LEGAIS (I)	32.965.542,75	32.965.542,75	12.320.421,61	0,37
Impostos	1.254.500,00	1.254.500,00	556.037,67	0,44
Multas, Juros de Mora e Outros Encargos dos Impostos				
Dívida Ativa dos Impostos	10.300,00	10.300,00	2.534,87	0,25
Multas, Juros de Mora, Atual. Mon. Outros Encar. da Dívida Ativa dos Impostos		-	-	
Receitas de Transferências Constitucionais e Legais	31.700.742,75	31.700.742,75	11.761.849,07	0,37
TRANSFERÊNCIAS DE RECURSOS DO SISTEMA ÚNICO DE SAÚDE - SUS (II)	3.728.550,00	3.728.550,00	1.731.356,31	0,46
RECEITAS DE OPERAÇÕES DE CRÉDITO VINCULADAS À SAÚDE (III)				
OUTRAS RECEITAS ORÇAMENTÁRIAS	6.591.207,25	6.591.207,25	6.877.081,07	1,04
(-) DEDUÇÃO PARA O FUNDEF	3.730.000,00	3.730.000,00	2.278.511,69	0,61
TOTAL	39.545.000,00	39.545.000,00	18.647.812,43	0,47
DESPESAS COM SAÚDE (Por Grupo de Natureza da Despesa)	DOTAÇÃO INICIAL	DOTAÇÃO ATUALIZADA (c)	DESPESAS LIQUIDADAS	
			Até o Bimestre (d)	% (d/c)
DESPESAS CORRENTES	6.494.290,40	7.010.690,40	3.945.500,56	1,01
Pessoal e Encargos Sociais	2.379.639,15	2.379.639,15	793.161,26	0,33
Juros e Encargos da Dívida	-	-		
Outras Despesas Correntes	4.114.651,25	4.631.051,25	3.152.339,30	0,68
DESPESA DE CAPITAL	576.478,50	586.478,50	15.559,00	0,03
Investimentos	576.478,50	586.478,50	15.559,00	0,03
Inversões Financeiras				
Amortização da Dívida	-	-		
TOTAL (IV)	7.070.768,90	7.597.168,90	3.961.059,56	1,04

GOVERNO MUNICIPAL DE ABAIARA
 RELATÓRIO RESUMIDO DA EXECUÇÃO ORÇAMENTÁRIA
DEMONSTRATIVO DAS RECEITAS DE IMPOSTOS LÍQUIDA E DAS DESPESAS PRÓPRIAS COM AÇÕES E SERVIÇOS PÚBLICOS DE SAÚDE
 ORÇAMENTO FISCAL E DA SEGURIDADE SOCIAL
 6º BIMESTRE DO EXERCÍCIO DE 2012

DESPESAS PRÓPRIAS COM AÇÕES E SERV. PÚBLICOS DE SAÚDE	DOTAÇÃO INICIAL	DOTAÇÃO ATUALIZADA	DESPESAS LIQUIDADAS	
			Até o Bimestre (e)	% (e)/despesas com saúde
DESPESAS COM SAÚDE	7.070.768,90	7.597.168,90	4.082.715,31	1,67
(+) RESTOS A PAGAR DE EXERCÍCIO ANTERIOR LIQUIDADOS NO EXERCÍCIO			219.884,74	
(-) DESPESAS COM INATIVOS E PENSIONISTAS				
(-) DESPESAS CUSTEADAS COM OUT. RECURSOS DEST. À SAÚDE				
Recursos de Transferências do Sistemas Único de Saúde - SUS	3.728.550,00	3.728.550,00	1.731.356,31	0,71
Recursos de Operações de Crédito				
Outros Recursos				
(-) RESTOS A PAGAR INSCRITOS NO EXERCÍCIO SEM DISPONIBILIDADE FINANCEIRA DE RECURSOS PRÓPRIOS VINCULADOS			121.655,75	-
TOTAL DESPESAS PRÓPRIAS COM AÇÕES E SERV. PÚBL. DE SAÚDE (V)	3.342.218,90	3.868.618,90	2.449.587,99	19,88

SALDO DAS DISPONIBILIDADES FINANCEIRAS E INVESTIMENTOS DO RPPS	RESTOS A PAGAR INSCRITOS COM DISPONIBILIDADE FINANCEIRA DE RECURSOS PRÓPRIOS VINCULADOS	
	Inscritos em Exercícios Anteriores	Cancelados Em 2012 (VI)
RESTOS A PAGAR DE DESPESAS PRÓPRIAS COM AÇÕES E SERVIÇOS PÚBLICOS DE SAÚDE	-	-

PARTICIPAÇÃO DAS DESPESAS COM AÇÕES E SERVIÇOS PÚBLICOS DE SAÚDE NA RECEITA DE IMPOSTOS LÍQUIDA E TRANSFERÊNCIAS CONSTITUCIONAIS E LEGAIS - LIMITE CONSTITUCIONAL $\leq \frac{V - VI}{I}$	
---	--

GOVERNO MUNICIPAL DE ABAIARA
 RELATÓRIO RESUMIDO DA EXECUÇÃO ORÇAMENTÁRIA
DEMONSTRATIVO DAS RECEITAS DE IMPOSTOS LÍQUIDA E DAS DESPESAS PRÓPRIAS COM AÇÕES E SERVIÇOS PÚBLICOS DE SAÚDE
 ORÇAMENTO FISCAL E DA SEGURIDADE SOCIAL
 6º BIMESTRE DO EXERCÍCIO DE 2012

DESPESAS COM SAÚDE (Por Subfunção)	DOTAÇÃO INICIAL	DOTAÇÃO ATUALIZADA	DESPESAS LIQUIDADAS	
			Até o Bimestre (i)	% (i/total i)
Atenção Básica	4.137.788,90	5.408.188,90	2.835.147,48	0,72
Assistência Hospitalar e Ambulatorial	2.199.980,00	1.993.980,00	1.027.996,18	0,26
Suporte Profilático e Terapêutico	-	-	-	-
Vigilância Sanitária	150.000,00	195.000,00	97.915,90	0,02
Vigilância Epidemiológica	265.000,00	-	-	-
Alimentação e Nutrição	-	-	-	-
Outras Subfunções	318.000,00	-	-	-
TOTAL	7.070.768,90	7.597.168,90	3.961.059,56	1,00

FONTE:



Gestor: FRANCISCO JOAQUIM SAMPAIO
 CPF: 223.645.363-91



Contador: LEONARDO JOSE MACEDO
 CPF: 246.015.433-04



Cont.Int.: AMERICO FERNANDES SAMPAIO
 CPF: 392.550.183-53

GOVERNO MUNICIPAL DE ABAIARA
 RELATÓRIO RESUMIDO DA EXECUÇÃO ORÇAMENTÁRIA
DEMONSTRATIVO DAS PARCERIAS PÚBLICO-PRIVADAS
 ORÇAMENTO FISCAL E DA SEGURIDADE SOCIAL
 6º BIMESTRE DO EXERCÍCIO DE 2012

RREO - Anexo XVII (Lei nº 11.079, de 30.12.2004, arts. 22, 25 e 28)

R\$ 1,00

ESPECIFICAÇÃO	SALTO TOTAL EM 31 DE DEZEMBRO DO EXERCÍCIO ANTERIOR (a)	REGISTROS EFETUADOS EM <2012>		SALDO TOTAL (c) = (a + b)
		No bimestre	Até o bimestre (b)	
TOTAL DE ATIVOS				
Direitos Futuros				
Ativos Contabilizados na SPE				
Contrapartida para Provisões de PPP				
TOTAL DE PASSIVOS (I)				
Obrigações Não Relacionadas a Serviços				
Contrapartida para Ativos da SPE				
Provisões de PPP				
GARANTIAS DE PPP (II)				
SALDO LÍQUIDO DE PASSIVOS DE PPP (III) = (I-II)				
PASSIVOS CONTINGENTES				
Contraprestações Futuras				
Riscos Não Provisionados				
Outros Passivos Contingentes				
ATIVOS CONTINGENTES				
Serviços Futuros				
Outros Ativos Contingentes				

SEM MOVIMENTO

GOVERNO MUNICIPAL DE ABAIARA
 RELATÓRIO RESUMIDO DA EXECUÇÃO ORÇAMENTÁRIA
DEMONSTRATIVO DAS PARCERIAS PÚBLICO-PRIVADAS
 ORÇAMENTO FISCAL E DA SEGURIDADE SOCIAL
 6º BIMESTRE DO EXERCÍCIO DE 2012

DESPESAS DE PPP	EXERCÍCIO ANTERIOR	EXERCÍCIO CORRETE (EC)	<EC + 1>	<EC + 2>	<EC + 3>	<EC + 4>	<EC + 5>	<EC + 6>	<EC + 7>	<EC + 8>	<EC + 9>
Do Ente Federado											
Das Estatais Não-Dependentes											
TOTAL DAS DESPESAS											
RECEITA CORRENTE LÍQUIDA (RCL)											
TOTAL DAS DESPESAS / RCL (%)											
Nota:											

FONTE:



Gestor: FRANCISCO JOAQUIM SAMPAIO
 CPF: 223.645.363-91



Contador: LEONARDO JOSE MACEDO
 CPF: 246.015.433-04



Cont.Int.: AMERICO FERNANDES SAMPAIO
 CPF: 392.550.183-53

GOVERNO MUNICIPAL DE ABAIARA
RELATÓRIO RESUMIDO DA EXECUÇÃO ORÇAMENTÁRIA
DEMOSTRATIVO SIMPLIFICADO DO RELATÓRIO RESUMIDO DA EXECUÇÃO ORÇAMENTÁRIA
ORÇAMENTO FISCAL E DA SEGURIDADE SOCIAL
6º BIMESTRE DE 2012

LRF, Art. 48 - Anexo XVIII		R\$1 ,00	
BALANÇO ORÇAMENTÁRIO - RECEITAS	No Bimestre	Até o Bimestre	
Previsão Inicial da Receita	6.590.833,33	39.545.000,00	
Previsão Atualizada da Receita	6.590.833,33	39.545.000,00	
Receitas Realizadas	4.115.880,22	18.647.812,43	
Déficit Orçamentário	- 2.474.953,11	-	20.897.187,57
Saldos de Exercício Anteriores			
BALANÇO ORÇAMENTÁRIO - DESPESAS	No Bimestre	Até o Bimestre	
Dotação Inicial		39.545.000,00	
Créditos Adicionais		-	
Dotação Atualizada		39.545.000,00	
Despesas Empenhadas	339.547,80	18.220.548,28	
Despesas Liquidadas	3.263.342,79	18.025.444,33	
Superávit Orçamentário		21.324.451,72	
DESPESAS POR FUNÇÃO/SUBFUNÇÃO	No Bimestre	Até o Bimestre	
Despesas Empenhadas	339.547,80	18.220.548,28	
Despesas Liquidadas	3.263.342,79	18.025.444,33	
RECEITA CORRENTE LÍQUIDA - RCL	No Bimestre	Até o Bimestre	
RECEITA CORRENTE LÍQUIDA - RCL	4.115.880,22	18.647.812,43	
RECEITAS/DESPESAS DOS REGIMES DE PREVIDÊNCIA	No Bimestre	Até o Bimestre	
Regime Geral de Previdência Social			
Receitas Previdenciárias (I)			
Receitas Previdenciárias (II)			
Receitas Previdenciárias (III) = (I - II)			

GOVERNO MUNICIPAL DE ABAIARA
 RELATÓRIO RESUMIDO DA EXECUÇÃO ORÇAMENTÁRIA
DEMOSTRATIVO SIMPLIFICADO DO RELATÓRIO RESUMIDO DA EXECUÇÃO ORÇAMENTÁRIA
 ORÇAMENTO FISCAL E DA SEGURIDADE SOCIAL
 6º BIMESTRE DE 2012

Regime Próprio de Previdência Social dos Servidores Públicos		
Receitas Previdenciárias (IV)		
Receitas Previdenciárias (V)		
Receitas Previdenciárias (VI) = (IV - V)		

RESULTADOS NOMINAL E PRIMARIO	Meta Fixada no AMF da LDO (a)	Resultado Apurado Até o Bimestre (b)	% em Relação a Meta (b/a)
Resultado Nominal			
Resultado Primário			

MOVIMENTAÇÃO DOS RESTOS A PAGAR	Inscrição	Cancelamento Até o Bimestre	Pagamento Até o Bimestre	Saldo a Pagar
POR PODER E MINISTÉRIO PÚBLICO				
RESTOS A PAGAR PROCESSADOS				
Poder Executivo	3.962.094,38		1.185.181,59	2.776.912,79
Poder Legislativo	-		-	-
Poder Judiciário				
Ministério Público				
RESTOS A PAGAR NÃO-PROCESSADOS				
Poder Executivo	4.381.114,00		1.976.150,02	2.404.963,98
Poder Legislativo				

GOVERNO MUNICIPAL DE ABAIARA
 RELATÓRIO RESUMIDO DA EXECUÇÃO ORÇAMENTÁRIA
DEMOSTRATIVO SIMPLIFICADO DO RELATÓRIO RESUMIDO DA EXECUÇÃO ORÇAMENTÁRIA
 ORÇAMENTO FISCAL E DA SEGURIDADE SOCIAL
 6º BIMESTRE DE 2012

Poder Judiciário				
Ministério Público				
TOTAL	8.343.208,38		3.161.331,61	5.181.876,77

DESPESAS COM MANUTENÇÃO E DESENVOLVIMENTO DO ENSINO - MDE	Valor Apurado Até o Bimestre	Limites Constitucionais Anuais	
		% Mínimo a Aplicar no Exercício	% Aplicado Até o Bimestre
Mínimo Anual de <18% / 25%> das Receitas de Impostos na Manutenção e Desenvolvimento do Ensino - MDE	4.043.684,39	25%	32,82%
Mínimo Anual de 60% das Despesas com MDE no Ensino Fundamental	1.146.644,36	40%	27,88%
Mínimo Anual de 60% do FUNDEB na Remuneração dos Professores do Ensino Fundamental	2.747.279,34	60%	66,81%

RECEITAS DE OPERAÇÕES DE CRÉDITO E DESPESAS DE CAPITAL	Valor Apurado Até o Bimestre	Saldo a Realizar
Receitas e Operações de Créditos		
Despesa de Capital Líquida		

PROJEÇÃO ATUARIAL DOS REGIMES DE PREVIDÊNCIA	Inscrição	Cancelamento Até o Bimestre	Pagamento Até o Bimestre	Saldo a Pagar
Regime Geral de Previdência Social				
Receitas Previdenciárias (I)				
Receitas Previdenciárias (II)				

GOVERNO MUNICIPAL DE ABAIARA
 RELATÓRIO RESUMIDO DA EXECUÇÃO ORÇAMENTÁRIA
DEMOSTRATIVO SIMPLIFICADO DO RELATÓRIO RESUMIDO DA EXECUÇÃO ORÇAMENTÁRIA
 ORÇAMENTO FISCAL E DA SEGURIDADE SOCIAL
 6º BIMESTRE DE 2012

Receitas Previdenciárias (I - II) Regime Próprio de Previdência Social dos Servidores Públicos Receitas Previdenciárias (IV) Receitas Previdenciárias (V) Receitas Previdenciárias (IV - V)				
---	--	--	--	--

RECEITA DA ALIENAÇÃO DE ATIVOS E APLICAÇÃO DOS RECURSOS	Valor Apurado Até o Bimestre	Saldo a Realizar
Receita de Capital Resultante da Alienação de Ativos		
Aplicação dos Recursos da Alienação de Ativos		

DESPESAS COM AÇÕES E SERVIÇOS PÚBLICOS DE SAÚDE	Valor Apurado Até o Bimestre	Limites Constitucionais Anuais	
		% Mínimo a Aplicar no Exercício	% Aplicado Até o Bimestre
Despesas Próprias com Ações e Serviços Públicos de Saúde	2.449.587,99	15%	19,38%

DESPESAS DE CARÁTER CONTINUADO DERIVADAS DE PPP CONTRATADAS	VALOR APURADO NO EXERCÍCIO CORRENTE
Total das Despesas/RCL (%)	

FONTES:



Gestor: FRANCISCO JOAQUIM SAMPAIO
 CPF: 223.645.363-91



Contador: LEONARDO JOSE MACEDO
 CPF: 246.015.433-04



Cont.Int.: AMERICO FERNANDES SAMPAIO
 CPF: 392.550.183-53