

Relatório Resumido da Execução Orçamentária
Demonstrativo da Receita Corrente Líquida
 Orçamentos Fiscal e Seguridade Social
 Janeiro/2010 a Dezembro/2010

LRF. Art. 53 inciso I - Anexo III

R\$ Unidades

ESPECIFICACAO	Jan/10	Fev/10	Mar/10	Abr/10	Mai/10	Jun/10	Jul/10
TRANSF. RECURSOS PPD - PORTADOR DE DEFIC FMS	0,00	0,00	0,00	0,00	0,00	0,00	0,00
TRANSF. RECURSOS PAJ - AGENTE JOVEM FMS	0,00	0,00	0,00	0,00	0,00	0,00	0,00
TRANSF. RECURSOS PETI FMS	5.000,00	0,00	14.500,00	3.000,00	3.000,00	3.000,00	3.000,00
TRANNSF. DE RECURSOS B.P.C FMS	0,00	0,00	0,00	0,00	0,00	0,00	0,00
TRANSF. RECURSOS - CRASS FMS	9.000,00	0,00	9.000,00	9.000,00	9.000,00	9.000,00	9.000,00
TRANSF. RECURSOS - PRO-JOVEM FMS	10.050,00	0,00	5.025,00	10.050,00	5.025,00	0,00	11.306,25
TRANSF. RECURSOS - IGD FMS	3.179,25	3.297,00	0,00	7.397,98	3.720,88	3.677,10	3.677,10
DEMAIS TRANSF. DE RECURSOS FMS	7.995,74	7.863,61	89,78	37,66	68,67	368,15	185,92
TRANSF. RECURSOS PNAE - ALIMENTACAO ESCO FME	0,00	0,00	28.788,00	0,00	14.394,00	14.394,00	20.760,80
TRANSF. RECURSOS PDDE - DINHEIRO DIRETO FME	0,00	0,00	0,00	0,00	0,00	0,00	0,00
TRANSF. RECURSOS PNTE - TRANSPORTE ESCOL FME	0,00	0,00	0,00	9.672,48	23,18	7.197,60	9.672,48
TRANSF. RECURSOS EJA FME	0,00	0,00	0,00	0,00	0,00	0,00	0,00
TRANSF. RECURSOS PNSE - SALARIO EDUCACAO FME	7.353,73	12.745,06	9.292,50	8.228,45	8.714,84	8.366,13	9.175,89
DEMAIS TRANSF. DE RECUSOS FME	1.604,58	44,64	70,26	19.500,23	686,25	18.889,03	19.058,49
ICMS-DESONERACAO- L.C. NO. 87/96 PMA	994,62	994,62	994,62	994,62	994,62	994,62	994,62
TRANSFERENCIA FINANCEIRA LC 91/97 PMA	0,00	0,00	0,00	0,00	0,00	0,00	0,00
DEMAIS TRANSFERENCIAS DA UNIAO PMA	63.381,99	0,00	0,00	0,00	0,00	0,00	0,00
COTA-PARTE DO ICMS PMA	126.700,07	81.389,71	188.929,42	136.306,11	85.433,20	203.120,80	139.007,73
Cota-Parte do IPVA PMA	5.612,41	12.103,91	5.803,98	3.556,07	1.831,28	2.200,80	1.876,93
OUTRAS TRANSFERENCIAS DO ESTADO PMA	11,00	58,13	98,22	146,90	20,00	934,21	20,00
TRANSFERENCIA DO MUNICIPIO - FME FME	0,00	0,00	0,00	0,00	0,00	0,00	0,00
TRANSFERENCIA DO MUNICIPIO - FMS FMS	0,00	0,00	0,00	0,00	0,00	0,00	0,00
TRANSFERENCIA DO MUNICIPIO - FMAS FMAS	0,00	0,00	0,00	0,00	0,00	0,00	0,00
TRANSF RECURSOS DO FUNDEF-FUNDO DE MANUT FME	239.415,09	186.875,59	265.797,75	267.877,80	266.830,26	292.430,37	166.818,97
TRANSFERENCIAS DE CONVENIOS	0,00	80.000,00	0,00	320.000,00	0,00	35.000,00	215.000,00
Transferencias de Convenios da Uniao PMA	0,00	50.000,00	0,00	320.000,00	0,00	0,00	0,00
Transferencia de Convenios dos Estados PMA	0,00	30.000,00	0,00	0,00	0,00	35.000,00	215.000,00
OUTRAS RECEITAS CORRENTES	0,00	666,27	691,18	669,93	494,68	686,11	730,72

Relatório Resumido da Execução Orçamentária
Demonstrativo da Receita Corrente Líquida
 Orçamentos Fiscal e Seguridade Social
 Janeiro/2010 a Dezembro/2010

LRF. Art. 53 inciso I - Anexo III

R\$ Unidades

ESPECIFICACAO	Jan/10	Fev/10	Mar/10	Abr/10	Mai/10	Jun/10	Jul/10
MULTAS E JUROS DE MORA	0,00	15,46	0,00	0,00	0,00	0,00	0,00
Multas e Juros de Mora							
PMA	0,00	15,46	0,00	0,00	0,00	0,00	0,00
INDENIZACOES E RESTITUICOES	0,00	650,81	691,18	669,93	494,68	686,11	730,72
ROYALTIES							
PMA	0,00	650,81	691,18	669,93	494,68	686,11	730,72
INDENIZACOES							
PMA	0,00	0,00	0,00	0,00	0,00	0,00	0,00
RESTITUICOES							
PMA	0,00	0,00	0,00	0,00	0,00	0,00	0,00
OUTRAS RESTITUICOES							
PMA	0,00	0,00	0,00	0,00	0,00	0,00	0,00
RECEITA DA DIVIDA ATIVA	0,00	0,00	0,00	0,00	0,00	0,00	0,00
Receita da Divida Ativa Tributaria							
PMA	0,00	0,00	0,00	0,00	0,00	0,00	0,00
Receita da Divida Ativa nao tributaria							
PMA	0,00	0,00	0,00	0,00	0,00	0,00	0,00
RECEITAS DIVERSAS	0,00	0,00	0,00	0,00	0,00	0,00	0,00
Outras Receitas							
PMA	0,00	0,00	0,00	0,00	0,00	0,00	0,00
DEDUCOES DA RECEITA CORRENTE	94.413,20	114.316,35	86.541,70	102.536,29	125.178,86	110.753,41	81.004,48
DEDUCAO DE TRANSFERENCIAS CORRENTES	94.413,20	114.316,35	86.541,70	102.536,29	125.178,86	110.753,41	81.004,48
DEDUCAO DE TRANSFERENCIAS INTRAGOVERNAMENTAIS	94.413,20	114.316,35	86.541,70	102.536,29	125.178,86	110.753,41	81.004,48
DEDUCAO DE RECEITA P/ A FORMACAO DO FUND							
PMA	92.652,33	113.083,06	84.004,43	100.649,91	123.920,57	107.547,27	79.083,65
DEDUCAO FUNDEB - IPI							
PMA	5,01	4,89	4,44	4,69	4,64	5,43	5,77
DEDUCAO ITR							
PMA	11,46	0,00	1,48	0,00	0,00	0,00	0,00
DEDUCAO DE RECEITA P/ FORM. FUNDEB - ICM							
PMA	198,92	198,92	198,92	198,92	198,92	198,92	198,92
DEDUCAO DE RECEITA P/ FORMACAO DO FUNDEF							
PMA	1.545,48	1.029,48	2.332,43	1.682,77	1.054,73	3.001,79	1.716,14
DEDUTORA DO IPVA							
PMA	0,00	0,00	0,00	0,00	0,00	0,00	0,00
RECEITA CORRENTE LIQUIDA = (I-II)	1.004.980,28	906.231,69	1.059.580,32	1.359.005,96	1.035.123,93	1.181.985,90	1.167.929,21

Relatório Resumido da Execução Orçamentária
Demonstrativo da Receita Corrente Líquida
 Orçamentos Fiscal e Seguridade Social
 Janeiro/2010 a Dezembro/2010

LRF. Art. 53 inciso I - Anexo III

R\$ Unidades

ESPECIFICACAO

Jan/10

Fev/10

Mar/10

Abr/10

Mai/10

Jun/10


Jul/10



Gestor FRANCISCO JOAQUIM SAMPAIO
C.P.F. 223.645.363-91



Contador LEONARDO JOSE MACEDO
C.P.F. 246.015.433-04



Cont.Int. AMERICO FERNANDES SAMPIO
C.P.F. 346.891.333-87

ABAIARA

Continuação

Relatório Resumido da Execução Orçamentária
Demonstrativo da Receita Corrente Líquida
 Orçamentos Fiscal e Seguridade Social
 Janeiro/2010 a Dezembro/2010

LRF. Art. 53 inciso I - Anexo III

R\$ Unidades

E S P E C I F I C A C A O		Ago/10	Set/10	Out/10	Nov/10	Dez/10	Arrecadação nos 12 Meses	Previsão atualizada 2010
OUTRAS RECEITAS PATRIMONIAIS		0,00	0,00	0,00	0,00	0,00	0,00	12.060,00
OUTRAS RECEITAS PATRIMONIAIS	PMA	0,00	0,00	0,00	0,00	0,00	0,00	12.060,00
RECEITA DE SERVICOS		0,00	0,00	0,00	0,00	0,00	0,00	37.210,00
RECEITA DE SERVICOS		0,00	0,00	0,00	0,00	0,00	0,00	37.210,00
Servicos Administrativos	PMA	0,00	0,00	0,00	0,00	0,00	0,00	12.060,00
Servicos Recreativos e Culturais	PMA	0,00	0,00	0,00	0,00	0,00	0,00	12.060,00
Outros Servicos	PMA	0,00	0,00	0,00	0,00	0,00	0,00	13.090,00
TRANSFERENCIAS CORRENTES		1.188.077,14	1.174.264,36	1.083.355,68	1.242.681,50	2.202.289,69	15.141.461,15	21.865.096,00
TRANSFERENCIAS INTERGOVERNAMENTAIS		1.188.077,14	1.134.210,30	1.083.305,28	1.242.496,50	2.133.319,69	14.382.201,69	21.579.696,00
COTA-PARTE DO FUNDO DE PARTICIPACAO DOS	PMA	529.939,56	442.376,01	476.212,62	570.866,76	992.258,36	6.516.360,35	5.500.000,00
COTA PARTE IPI	PMA	452,19	451,09	553,38	592,72	696,82	5.573,41	151.500,00
COTA PARTE C.I.D.E.	PMA	0,00	0,00	8.294,23	0,00	0,00	30.747,97	155.400,00
COTA PARTE I.T.R.	PMA	0,00	102,17	675,58	19,14	175,06	1.036,74	151.500,00
COTA PARTE F.E.P.	PMA	0,00	950,22	1.900,44	0,00	950,22	3.800,88	110.300,00
COTA PARTE DO FUNDO ESPECIAL	PMA	6.316,45	6.446,44	6.614,48	6.025,72	6.423,72	77.339,15	130.900,00
TRANSF. RECURSOS PAB-FIXO	FMS	37.991,21	16.252,50	16.252,50	16.615,50	16.615,50	303.093,71	357.500,00
TRANSF. DE RECURSOS PACS	FMS	13.671,00	13.671,00	13.671,00	14.994,00	14.994,00	139.356,00	275.100,00
TRANSF. DE RECURSOS P.S.F	FMS	38.400,00	45.400,00	38.400,00	38.400,00	38.400,00	419.142,00	1.030.000,00
TRANSF. DE RECURSOS VIG. SANITARIA	FMS	25.492,27	2.676,70	0,00	7.532,36	3.156,92	38.858,25	120.600,00
TRANSF. DE RECURSOS CARENCIA NUTRICIONAL	FMS	0,00	0,00	0,00	0,00	0,00	0,00	115.450,00
TRANSF. DE RECURSOS FARMACIA BASICA	FMS	0,00	0,00	0,00	0,00	0,00	0,00	115.450,00
TRANSF. DE RECURSOS DO SAUDE BUCAL	FMS	0,00	24.000,00	12.000,00	12.000,00	0,00	111.000,00	110.300,00
TRANSF. DE RECURSOS CNU	FMS	0,00	0,00	0,00	0,00	0,00	0,00	115.450,00
TRANSF. DE RECURSOS DA FUNASA	FMS	0,00	0,00	0,00	0,00	0,00	9.175,18	125.750,00
TRANSF. DE RECURSOS VIG. EPIDEMIOLOGICA	FMS	27.933,50	27.933,50	27.933,50	27.936,33	21.336,33	133.073,16	115.450,00

ABAIARA

Continuação

Relatório Resumido da Execução Orçamentária
Demonstrativo da Receita Corrente Líquida
 Orçamentos Fiscal e Seguridade Social
 Janeiro/2010 a Dezembro/2010

LRF. Art. 53 inciso I - Anexo III

R\$ Unidades

ESPECIFICACAO	Ago/10	Set/10	Out/10	Nov/10	Dez/10	Arrecadação nos 12 Meses	Previsão atualizada 2010
TRANSF RECURSOS DO FUNDEF-FUNDO DE MANUT FME	262.098,89	243.230,87	249.130,19	275.670,60	306.018,48	3.022.194,86	4.787.196,00
TRANSFERENCIAS DE CONVENIOS	0,00	40.054,06	50,40	185,00	68.970,00	759.259,46	285.400,00
Transferencias de Convenios da Uniao							
PMA	0,00	0,00	0,00	0,00	28.970,00	398.970,00	154.500,00
Transferencia de Convenios dos Estados							
PMA	0,00	40.054,06	50,40	185,00	40.000,00	360.289,46	130.900,00
OUTRAS RECEITAS CORRENTES	712,48	678,25	667,75	697,27	2.614,41	9.309,05	145.060,00
MULTAS E JUROS DE MORA	0,00	0,00	0,00	0,00	0,00	15,46	15.150,00
Multas e Juros de Mora							
PMA	0,00	0,00	0,00	0,00	0,00	15,46	15.150,00
INDENIZACOES E RESTITUICOES	712,48	678,25	667,75	697,27	1.359,81	8.038,99	55.750,00
ROYALTIES							
PMA	712,48	678,25	667,75	697,27	1.299,81	7.978,99	10.300,00
INDENIZACOES							
PMA	0,00	0,00	0,00	0,00	0,00	0,00	15.150,00
RESTITUICOES							
PMA	0,00	0,00	0,00	0,00	0,00	0,00	15.150,00
OUTRAS RESTITUICOES							
PMA	0,00	0,00	0,00	0,00	60,00	60,00	15.150,00
RECEITA DA DIVIDA ATIVA	0,00	0,00	0,00	0,00	1.254,60	1.254,60	22.660,00
Receita da Divida Ativa Tributaria							
PMA	0,00	0,00	0,00	0,00	1.254,60	1.254,60	10.300,00
Receita da Divida Ativa nao tributaria							
PMA	0,00	0,00	0,00	0,00	0,00	0,00	12.360,00
RECEITAS DIVERSAS	0,00	0,00	0,00	0,00	0,00	0,00	51.500,00
Outras Receitas							
PMA	0,00	0,00	0,00	0,00	0,00	0,00	51.500,00
DEDUCOES DA RECEITA CORRENTE	108.123,76	118.884,13	125.949,77	146.899,79	480.932,12	1.695.533,86	-1.886.780,00
DEDUCAO DE TRANSFERENCIAS CORRENTES	108.123,76	118.884,13	125.949,77	146.899,79	480.932,12	1.695.533,86	-1.886.780,00
DEDUCAO DE TRANSFERENCIAS INTRAGOVERNAMENTAIS	108.123,76	118.884,13	125.949,77	146.899,79	480.932,12	1.695.533,86	-1.886.780,00
DEDUCAO DE RECEITA P/ A FORMACAO DO FUND							
PMA	105.987,87	88.475,17	95.242,50	114.173,33	143.909,81	1.248.729,90	-1.100.000,00
DEDUCAO FUNDEB - IPI							
PMA	5,59	5,57	89,72	98,78	116,13	350,66	-30.300,00
DEDUCAO ITR							
PMA	0,00	20,43	135,10	3,82	35,00	207,29	-30.300,00

Relatório Resumido da Execução Orçamentária
Demonstrativo da Receita Corrente Líquida
 Orçamentos Fiscal e Seguridade Social
 Janeiro/2010 a Dezembro/2010


LRF. Art. 53 inciso I - Anexo III

R\$ Unidades


E S P E C I F I C A C A O	Ago/10	Set/10	Out/10	Nov/10	Dez/10	Arrecadação nos 12 Meses	Previsão atualizada 2010
	DEDUCAO DE RECEITA P/ FORM. FUNDEB - ICM PMA	198,92	198,92	198,92	198,92	198,92	2.387,04
DEDUCAO DE RECEITA P/ FORMACAO DO FUNDEF PMA	1.931,38	30.184,04	30.283,53	32.424,94	326.834,60	434.021,31	-700.000,00
DEDUTORA DO IPVA PMA	0,00	0,00	0,00	0,00	9.837,66	9.837,66	0,00
RECEITA CORRENTE LIQUIDA = (I-II)	1.152.669,53	1.077.074,05	985.225,81	1.121.565,78	1.792.941,68	13.844.314,14	25.247.626,00



Gestor FRANCISCO JOAQUIM SAMPAIO
C.P.F. 223.645.363-91



Contador LEONARDO JOSE MACEDO
C.P.F. 246.015.433-04



Cont.Int. AMERICO FERNANDES SAMAPIO
C.P.F. 346.891.333-87

ABAIARA

Relatório Resumido da Execução Orçamentária

Balço Orçamentário - Receitas

Orçamentos Fiscal e Seguridade Social

Janeiro/2010 a Dezembro/2010

LRF. Art. 52 inciso I, alíneas "a" e "b" do inciso II e parágraf. 1º - Anexo I

R\$ Unidades

RECEITAS	Previsão		Previsão Realizada no Bimestre		Realizada até o Bimestre		Saldo a Realizar (a-c)
	Inicial	Atualizada (a)	Valor (b)	(%) (b/a)	Valor (c)	(%) (c/a)	
RECEITAS CORRENTES	23.360.846,00	23.360.846,00	3.542.339,37	5,43	15.539.848,00	66,52	7.820.998,00
RECEITA TRIBUTARIA	1.200.050,00	1.200.050,00	90.458,79	1,87	324.194,93	27,02	875.855,07
IMPOSTOS	1.154.500,00	1.154.500,00	90.458,79	1,94	324.194,93	28,08	830.305,07
IMPOSTO SOBRE A PROPRIEDADE PREDIAL E TE	PMA 51.500,00	51.500,00	6.741,84	13,09	6.741,84	13,09	44.758,16
IMPOSTO DE RENDA RETIDO NA FONTE - IRRF	PMA 450.000,00	450.000,00	43.208,78	7,44	178.163,72	39,59	271.836,28
IMPOSTO SOBRE TRANSMISSAO "INTER VIVOS"	PMA 103.000,00	103.000,00	800,00	0,78	800,00	0,78	102.200,00
IMPOSTO SOBRE SERVICOS DE QUALQUER NATUR	PMA 550.000,00	550.000,00	39.708,17	4,96	138.489,37	25,18	411.510,63
TAXAS	30.400,00	30.400,00	0,00	1,94	0,00	28,08	30.400,00
TAXAS PELO EXERCICIO DO PODER DE POLICIA	PMA 15.150,00	15.150,00	0,00	0,00	0,00	0,00	15.150,00
TAXAS PELA PRESTACAO DE SERVICOS	PMA 15.250,00	15.250,00	0,00	0,00	0,00	0,00	15.250,00
CONTRIBUICOES DE MELHORIA	15.150,00	15.150,00	0,00	1,94	0,00	28,08	15.150,00
CONTRIBUICAO DE MELHORIA	PMA 15.150,00	15.150,00	0,00	0,00	0,00	0,00	15.150,00
RECEITAS DE CONTRIBUICOES	23.390,00	23.390,00	2.259,61	9,66	52.019,61	222,40	-28.629,61
CONTRIBUICOES SOCIAIS	13.090,00	13.090,00	0,00	1,94	0,00	28,08	13.090,00
CONTRIBUICOES PATRONAIS - ATIVO CIVIL	PMA 13.090,00	13.090,00	0,00	0,00	0,00	0,00	13.090,00
		10.300,00	2.259,61	21,94	52.019,61	505,04	-41.719,61
RECEITAS DE RESTITUICOES	PMA 10.300,00	10.300,00	2.259,61	0,22	52.019,61	505,04	-41.719,61
RECEITA PATRIMONIAL	90.040,00	90.040,00	1.338,10	0,49	12.863,26	14,29	77.176,74
RECEITAS IMOBILIARIAS	15.150,00	15.150,00	0,00	21,94	0,00	505,04	15.150,00
ALUGUEIS	PMA 15.150,00	15.150,00	0,00	0,00	0,00	0,00	15.150,00
RECEITAS DE VALORES MOBILIARIOS	62.830,00	62.830,00	1.338,10	0,71	12.863,26	20,47	49.966,74
RECEITAS DE APLICACOES	PMA 13.390,00	13.390,00	1.338,10	6,70	12.863,26	96,07	526,74
Remuneracao de Depositos de Recursos Vin	PMA 32.960,00	32.960,00	0,00	0,00	0,00	0,00	32.960,00
Remuneracao de Depositos de Recursos nao	PMA 16.480,00	16.480,00	0,00	0,00	0,00	0,00	16.480,00
OUTRAS RECEITAS PATRIMONIAIS	12.060,00	12.060,00	0,00	0,71	0,00	20,47	12.060,00
OUTRAS RECEITAS PATRIMONIAIS	PMA 12.060,00	12.060,00	0,00	0,00	0,00	0,00	12.060,00
RECEITA DE SERVICOS	37.210,00	37.210,00	0,00	0,49	0,00	14,29	37.210,00
RECEITA DE SERVICOS	37.210,00	37.210,00	0,00	0,71	0,00	20,47	37.210,00
Servicos Administrativos	PMA 12.060,00	12.060,00	0,00	0,00	0,00	0,00	12.060,00
Servicos Recreativos e Culturais	PMA 12.060,00	12.060,00	0,00	0,00	0,00	0,00	12.060,00
Outros Servicos	PMA 13.090,00	13.090,00	0,00	0,00	0,00	0,00	13.090,00

ABAIARA

Relatório Resumido da Execução Orçamentária

Balço Orçamentário - Receitas

Orçamentos Fiscal e Seguridade Social

Janeiro/2010 a Dezembro/2010

LRF. Art. 52 inciso I, alíneas "a" e "b" do inciso II e parágraf. 1º - Anexo I

R\$ Unidades

RECEITAS

	Previsão Inicial	Previsão Atualizada	Realizada no Bimestre	Realizada até o Bimestre	Saldo a Realizar		
		(a)	Valor (b)	(%) (b/a)	Valor (c)	(%) (c/a)	(a-c)
TRANSFERENCIAS CORRENTES	21.865.096,00	21.865.096,00	3.444.971,19	5,68	15.141.461,15	69,25	6.723.634,85
TRANSFERENCIAS INTERGOVERNAMENTAIS	21.579.696,00	21.579.696,00	3.375.816,19	5,76	14.382.201,69	66,65	7.197.494,31
COTA-PARTE DO FUNDO DE PARTICIPACAO DOS	PMA 5.500.000,00	5.500.000,00	1.563.125,12	18,14	6.516.360,35	3,48	-1.016.360,35
COTA PARTE IPI	PMA 151.500,00	151.500,00	1.289,54	0,46	5.573,41	3,68	145.926,59
COTA PARTE C.I.D.E.	PMA 155.400,00	155.400,00	0,00	0,00	30.747,97	19,79	124.652,03
COTA PARTE I.T.R.	PMA 151.500,00	151.500,00	194,20	0,12	1.036,74	0,68	150.463,26
COTA PARTE F.E.P.	PMA 110.300,00	110.300,00	950,22	0,86	3.800,88	3,45	106.499,12
COTA PARTE DO FUNDO ESPECIAL	PMA 130.900,00	130.900,00	12.449,44	4,95	77.339,15	59,08	53.560,85
TRANSF. RECURSOS PAB-FIXO	FMS 357.500,00	357.500,00	33.231,00	4,69	303.093,71	84,78	54.406,29
TRANSF. DE RECURSOS PACS	FMS 275.100,00	275.100,00	29.988,00	5,50	139.356,00	50,66	135.744,00
TRANSF. DE RECURSOS P.S.F	FMS 1.030.000,00	1.030.000,00	76.800,00	3,77	419.142,00	40,69	610.858,00
TRANSF. DE RECURSOS VIG. SANITARIA	FMS 120.600,00	120.600,00	10.689,28	2,68	38.858,25	32,22	81.741,75
TRANSF. DE RECURSOS CARENCIA NUTRICIONAL	FMS 115.450,00	115.450,00	0,00	0,00	0,00	0,00	115.450,00
TRANSF. DE RECURSOS FARMACIA BASICA	FMS 115.450,00	115.450,00	0,00	0,00	0,00	0,00	115.450,00
TRANSF. DE RECURSOS DO SAUDE BUCAL	FMS 110.300,00	110.300,00	12.000,00	0,11	111.000,00	100,63	-700,00
TRANSF. DE RECURSOS CNU	FMS 115.450,00	115.450,00	0,00	0,00	0,00	0,00	115.450,00
TRANSF. DE RECURSOS DA FUNASA	FMS 125.750,00	125.750,00	0,00	0,00	9.175,18	7,30	116.574,82
TRANSF. DE RECURSOS VIG. EPIDEMIOLOGICA	FMS 115.450,00	115.450,00	49.272,66	18,72	133.073,16	115,26	-17.623,16
DEMAIS TRANSFERENCIAS DE RECURSOS	FMS 154.500,00	154.500,00	67.607,35	38,96	450.140,17	291,35	-295.640,17
TRANSF. RECURSOS PAC - AGENTE COMUNITARI	FMAS 123.600,00	123.600,00	30,00	0,02	30,00	0,02	123.570,00
TRANSF. RECURSOS API - APOIO AO IDOSO	FMAS 15.450,00	15.450,00	0,00	0,00	0,00	0,00	15.450,00
TRANSF. RECURSOS PPD - PORTADOR DE DEFIC	FMAS 10.300,00	10.300,00	0,00	0,00	0,00	0,00	10.300,00
TRANSF. RECURSOS PAJ - AGENTE JOVEM	FMAS 20.600,00	20.600,00	0,00	0,00	0,00	0,00	20.600,00
TRANSF. RECURSOS PETI	FMAS 15.450,00	15.450,00	3.000,00	0,19	43.500,00	281,55	-28.050,00
TRANSF. DE RECURSOS B.P.C	FMAS 10.300,00	10.300,00	0,00	0,00	0,00	0,00	10.300,00
TRANSF. RECURSOS - CRASS	FMAS 82.400,00	82.400,00	18.000,00	0,22	90.000,00	109,22	-7.600,00

ABAIARA

Relatório Resumido da Execução Orçamentária

Balço Orçamentário - Receitas

Orçamentos Fiscal e Seguridade Social

Janeiro/2010 a Dezembro/2010

LRF. Art. 52 inciso I, alíneas "a" e "b" do inciso II e parágraf. 1º - Anexo I

R\$ Unidades

RECEITAS		Previsão	Previsão	Realizada no Bimestre	Realizada até o Bimestre			Saldo
		Inicial	Atualizada	Valor	Valor	(%)	(%)	a Realizar
			(a)	(b)	(b/a)	(c)	(c/a)	(a-c)
TRANSF. RECURSOS - PRO-JOVEM	FMAS	82.400,00	82.400,00	6.281,25	7,62	66.581,25	80,80	15.818,75
TRANSF. RECURSOS - IGD	FMAS	61.800,00	61.800,00	7.354,20	0,12	39.657,71	64,17	22.142,29
DEMAIS TRANSF. DE RECURSOS	FMAS	51.500,00	51.500,00	3.148,65	3,08	30.414,86	59,06	21.085,14
TRANSF. RECURSOS PNAE - ALIMENTACAO ESCO	FME	357.500,00	357.500,00	31.056,00	4,07	150.306,80	42,04	207.193,20
TRANSF. RECURSOS PDDE - DINHEIRO DIRETO	FME	115.450,00	115.450,00	0,00	0,00	0,00	0,00	115.450,00
TRANSF. RECURSOS PNTE - TRANSPORTE ESCOL	FME	515.000,00	515.000,00	19.344,96	1,90	74.928,14	14,55	440.071,86
TRANSF. RECURSOS EJA	FME	110.300,00	110.300,00	0,00	0,00	0,00	0,00	110.300,00
TRANSF. RECURSOS PNSE - SALARIO EDUCACAO	FME	151.500,00	151.500,00	18.821,55	6,32	110.133,06	72,70	41.366,94
DEMAIS TRANSF. DE RECUSOS	FME	151.500,00	151.500,00	124.752,87	81,84	219.896,28	145,15	-68.396,28
ICMS-DESONERACAO- L.C. NO. 87/96	PMA	130.900,00	130.900,00	1.989,24	0,77	11.935,44	9,12	118.964,56
TRANSFERENCIA FINANCEIRA LC 91/97	PMA	103.000,00	103.000,00	0,00	0,00	0,00	0,00	103.000,00
DEMAIS TRANSFERENCIAS DA UNIAO	PMA	1.545.000,00	1.545.000,00	30,21	0,00	63.412,20	4,10	1.481.587,80
COTA-PARTE DO ICMS	PMA	3.500.000,00	3.500.000,00	689.678,48	14,16	2.169.811,70	61,99	1.330.188,30
Cota-Parte do IPVA	PMA	82.400,00	82.400,00	13.042,89	14,72	49.188,33	59,69	33.211,67
OUTRAS TRANSFERENCIAS DO ESTADO	PMA	515.000,00	515.000,00	0,00	0,00	1.328,19	0,26	513.671,81
TRANSFERENCIA DO MUNICIPIO - FME	FME	103.000,00	103.000,00	0,00	0,00	0,00	0,00	103.000,00
TRANSFERENCIA DO MUNICIPIO - FMS	FMS	61.800,00	61.800,00	0,00	0,00	185,90	0,30	61.614,10
TRANSFERENCIA DO MUNICIPIO - FMAS	FMAS	41.200,00	41.200,00	0,00	0,00	0,00	0,00	41.200,00
TRANSF RECURSOS DO FUNDEF-FUNDO DE MANUT	FME	4.787.196,00	4.787.196,00	581.689,08	6,45	3.022.194,86	3,13	1.765.001,14
TRANSFERENCIAS DE CONVENIOS		285.400,00	285.400,00	69.155,00	0,06	759.259,46	266,03	-473.859,46
Transferencias de Convenios da Uniao	PMA	154.500,00	154.500,00	28.970,00	18,75	398.970,00	258,23	-244.470,00
Transferencia de Convenios dos Estados	PMA	130.900,00	130.900,00	40.185,00	30,56	360.289,46	275,24	-229.389,46
OUTRAS RECEITAS CORRENTES		145.060,00	145.060,00	3.311,68	0,48	9.309,05	6,42	135.750,95
MULTAS E JUROS DE MORA		15.150,00	15.150,00	0,00	0,06	15,46	0,10	15.134,54
Multas e Juros de Mora	PMA	15.150,00	15.150,00	0,00	0,00	15,46	0,10	15.134,54
INDENIZACOES E RESTITUICOES		55.750,00	55.750,00	2.057,08	1,25	8.038,99	14,42	47.711,01
ROYALTIES	PMA	10.300,00	10.300,00	1.997,08	12,69	7.978,99	77,47	2.321,01

ABAIARA

Relatório Resumido da Execução Orçamentária

Balço Orçamentário - Receitas

Orçamentos Fiscal e Seguridade Social

Janeiro/2010 a Dezembro/2010

LRF. Art. 52 inciso I, alíneas "a" e "b" do inciso II e parágrafos 1º - Anexo I

R\$ Unidades

RECEITAS		Previsão	Previsão	Realizada	no Bimestre		Realizada até o Bimestre		Saldo
		Inicial	Atualizada	Valor	(%)	Valor	(%)	a Realizar	
			(a)	(b)	(b/a)	(c)	(c/a)	(a-c)	
INDENIZACOES	PMA	15.150,00	15.150,00	0,00	0,00	0,00	0,00	15.150,00	
RESTITUICOES	PMA	15.150,00	15.150,00	0,00	0,00	0,00	0,00	15.150,00	
OUTRAS RESTITUICOES	PMA	15.150,00	15.150,00	60,00	0,40	60,00	0,40	15.090,00	
RECEITA DA DIVIDA ATIVA		22.660,00	22.660,00	1.254,60	1,25	1.254,60	5,54	21.405,40	
Receita da Divida Ativa Tributaria	PMA	10.300,00	10.300,00	1.254,60	12,18	1.254,60	12,18	9.045,40	
Receita da Divida Ativa nao tributaria	PMA	12.360,00	12.360,00	0,00	0,00	0,00	0,00	12.360,00	
RECEITAS DIVERSAS		51.500,00	51.500,00	0,00	1,25	0,00	5,54	51.500,00	
Outras Receitas	PMA	51.500,00	51.500,00	0,00	0,00	0,00	0,00	51.500,00	
RECEITAS DE CAPITAL		2.101.612,00	2.101.612,00	0,00	5,43	0,00	66,52	2.101.612,00	
OPERACOES DE CREDITO		51.500,00	51.500,00	0,00	0,48	0,00	6,42	51.500,00	
OPERACOES DE CREDITO INTERNAS		51.500,00	51.500,00	0,00	1,25	0,00	5,54	51.500,00	
Operacoes de Credito	PMA	51.500,00	51.500,00	0,00	0,00	0,00	0,00	51.500,00	
ALIENACOES DE BENS		82.400,00	82.400,00	0,00	0,48	0,00	6,42	82.400,00	
ALIENACAO DE BENS MOVEIS		30.900,00	30.900,00	0,00	1,25	0,00	5,54	30.900,00	
Alienacao de Bens Moveis	PMA	30.900,00	30.900,00	0,00	0,00	0,00	0,00	30.900,00	
ALIENACAO DE BENS IMOVEIS		51.500,00	51.500,00	0,00	1,25	0,00	5,54	51.500,00	
Alienacao de Bens Imoveis	PMA	51.500,00	51.500,00	0,00	0,00	0,00	0,00	51.500,00	
TRANSFERENCIAS DE CAPITAL		1.813.212,00	1.813.212,00	0,00	0,48	0,00	6,42	1.813.212,00	
TRANSFERENCIAS DE CONVENIOS		1.813.212,00	1.813.212,00	0,00	1,25	0,00	5,54	1.813.212,00	
TRANSFERENCIA DE CONVENIOS DA UNIAO E DE	PMA	1.339.000,00	1.339.000,00	0,00	0,00	0,00	0,00	1.339.000,00	
TRANSFERENCIAS DE CONVENIO DA UNIAO P/ O	PMA	268.212,00	268.212,00	0,00	0,00	0,00	0,00	268.212,00	
Transferencia de Convenios dos Estados e	PMA	206.000,00	206.000,00	0,00	0,00	0,00	0,00	206.000,00	
OUTRAS RECEITAS DE CAPITAL		154.500,00	154.500,00	0,00	0,48	0,00	6,42	154.500,00	
OUTRAS RECEITAS		154.500,00	154.500,00	0,00	1,25	0,00	5,54	154.500,00	
Outras Receitas (CAPITAL)	PMA	154.500,00	154.500,00	0,00	0,00	0,00	0,00	154.500,00	
DEDUCOES DA RECEITA CORRENTE		-1.886.780,00	-1.886.780,00	627.831,91	5,43	1.695.533,86	66,52	-3.582.313,86	
DEDUCAO DE TRANSFERENCIAS CORRENTES		-1.886.780,00	-1.886.780,00	627.831,91	0,48	1.695.533,86	6,42	-3.582.313,86	
DEDUCAO DE TRANSFERENCIAS INTRAGOVE		-1.886.780,00	-1.886.780,00	627.831,91	1,25	1.695.533,86	5,54	-3.582.313,86	
DEDUCAO DE RECEITA P/ A FORMACAO DO FUND	PMA	-1.100.000,00	-1.100.000,00	258.083,14	-13,19	1.248.729,90	3,52	-2.348.729,90	
DEDUCAO FUNDEB - IPI	PMA	-30.300,00	-30.300,00	214,91	-0,39	350,66	-1,16	-30.650,66	
DEDUCAO ITR	PMA	-30.300,00	-30.300,00	38,82	-0,12	207,29	-0,68	-30.507,29	

ABAIARA

Relatório Resumido da Execução Orçamentária

Balço Orçamentário - Receitas

Orçamentos Fiscal e Seguridade Social

Janeiro/2010 a Dezembro/2010


LRF. Art. 52 inciso I, alíneas "a" e "b" do inciso II e parágraf. 1º - Anexo I

R\$ Unidades

RECEITAS		Previsão	Previsão	Realizada no Bimestre	Realizada até o Bimestre	Saldo		
		Inicial	Atualizada	Valor	Valor	a Realizar		
			(a)	(b)	(%)	(c)	(%)	(a-c)
				(b/a)	(c/a)			
DEDUCAO DE RECEITA P/ FORM. FUNDEB - ICM	PMA	-26.180,00	-26.180,00	397,84	-0,77	2.387,04	-9,12	-28.567,04
DEDUCAO DE RECEITA P/ FORMACAO DO FUNDEF	PMA	-700.000,00	-700.000,00	359.259,54	-46,74	434.021,31	-62,00	-1.134.021,31
DEDUTORA DO IPVA	PMA	0,00	0,00	9.837,66	0,00	9.837,66	0,00	-9.837,66
SUBTOTAL DAS RECEITAS (I)		23.575.678,00	23.575.678,00	2.914.507,46	-2,36	13.844.314,14	-23,34	6.340.296,14
SALDOS DE EXERCÍCIOS ANTERIORES (II)						0,00		
SUBTOTAL (III) = (I+II)		23.575.678,00	23.575.678,00	2.914.507,46	-2,36	13.844.314,14	-23,34	6.340.296,14
DÉFICIT (IV)								
TOTAL (III + IV)		23.575.678,00	23.575.678,00	2.914.507,46	-2,36	13.844.314,14	-23,34	6.340.296,14



Gestor FRANCISCO JOAQUIM SAMPAIO
C.P.F. 223.645.363-91



Contador LEONARDO JOSE MACEDO
C.P.F. 246.015.433-04



Cont.Int. AMERICO FERNANDES SAMAPIO
C.P.F. 346.891.333-87

ABAIARA

Continuação

Relatório Resumido da Execução Orçamentária

Balanco Orçamentário - Despesas

Orçamentos Fiscal e Seguridade Social

Janeiro/2010 a Dezembro/2010

LRF. Art. 53 inciso II, alíneas "c" - Anexo II

R\$ Unidades

DESPESAS	Dotação Inicial (a)	Créditos Adicionais (b)	Dotação Atualizada (c=a+b)	Empenhada no Bimestre (d)	Empenhada até o Bimestre (e)	Liquidada no Bimestre (f)	Liquidada até o Bimestre (g)	% (h=g/c)	Saldo (i=c-e)
DESPESAS CORRENTES	15.114.841,03	2.000.500,00	17.115.341,03	420.840,45	12.260.149,36	2.856.954,60	11.255.171,79	0,66	4.855.191,67
PESSOAL E ENCARGOS S	6.638.620,55	679.900,00	7.318.520,55	-104.106,60	5.223.214,14	1.279.790,97	5.038.705,46	0,69	2.095.306,41
APLICAÇÕES DIRETAS	6.638.620,55	679.900,00	7.318.520,55	-104.106,60	5.223.214,14	1.279.790,97	5.038.705,46	0,69	2.095.306,41
SALÁRIO FAMÍLIA	2.120,00	0,00	2.120,00	0,00	0,00	0,00	0,00	0,00	2.120,00
VENCIMENTOS E VANT. FIXAS PESSOAL CIVIL	5.719.510,70	741.500,00	6.461.010,70	30.918,62	4.705.518,62	1.164.087,44	4.551.528,44	70,45	1.755.492,08
OBRIGAÇÕES PATRONAIS	677.702,70	7.000,00	684.702,70	-138.175,22	475.647,40	112.553,53	445.128,90	65,01	209.055,30
DIARIAS CIVIL	15.600,00	12.000,00	27.600,00	3.150,00	15.100,00	3.150,00	15.100,00	54,71	12.500,00
SENTENÇAS JUDICIAIS	154.787,15	-80.600,00	74.187,15	0,00	0,00	0,00	0,00	0,00	74.187,15
DESPESAS DE EXERCÍCIOS ANTERIORES	68.900,00	0,00	68.900,00	0,00	26.948,12	0,00	26.948,12	39,11	41.951,88
JUROS E ENCARGOS DA	15.900,00	0,00	15.900,00	0,00	0,00	0,00	0,00	0,00	15.900,00
APLICAÇÕES DIRETAS	15.900,00	0,00	15.900,00	0,00	0,00	0,00	0,00	0,00	15.900,00
JUROS SOBRE A DÓVIDA POR CONTRATO	10.600,00	0,00	10.600,00	0,00	0,00	0,00	0,00	0,00	10.600,00
JUROS, DESP. E DESC. DA DÓV. MOBILIAR	3.180,00	0,00	3.180,00	0,00	0,00	0,00	0,00	0,00	3.180,00
ENC. S/ OPER. CRÉD. POR ANTEC. RECEITA	2.120,00	0,00	2.120,00	0,00	0,00	0,00	0,00	0,00	2.120,00
OUTRAS DESPESAS CORR	8.460.320,48	1.320.600,00	9.780.920,48	524.947,05	7.036.935,22	1.577.163,63	6.216.466,33	0,64	2.743.985,26
APLICAÇÕES DIRETAS	8.460.320,48	1.320.600,00	9.780.920,48	524.947,05	7.036.935,22	1.577.163,63	6.216.466,33	0,64	2.743.985,26
SALÁRIO FAMÍLIA	12.529,20	18.000,00	30.529,20	0,00	0,00	0,00	0,00	0,00	30.529,20
DIARIAS - CIVIL	403.394,70	188.800,00	592.194,70	82.100,00	430.150,00	82.600,00	430.150,00	72,64	162.044,70
OBRIGAÇÕES DEC. DE POLÍTICA MONETÁRIA	1.590,00	0,00	1.590,00	0,00	0,00	0,00	0,00	0,00	1.590,00
MATERIAL DE CONSUMO	2.074.851,54	104.300,00	2.179.151,54	-83.168,75	1.210.825,27	162.186,00	862.274,27	39,57	968.326,27
MATERIAL DE DISTRIBUIÇÃO GRATUITA	216.028,55	-7.500,00	208.528,55	2.408,00	15.025,60	6.540,60	14.025,60	6,73	193.502,95
PASSAGENS E DESPESAS COM LOCOMOÇÃO	5.300,00	0,00	5.300,00	0,00	0,00	0,00	0,00	0,00	5.300,00
OUTROS SERV. DE TERCEIROS PESSOA FÍSIC	3.069.680,81	-664.400,00	2.405.280,81	204.125,58	1.832.380,47	428.911,50	1.695.646,87	70,50	572.900,34
OUTROS SERV. DE TERC. PESSOA JURÓDICA	2.159.302,98	1.853.000,00	4.012.302,98	319.482,22	3.297.488,99	875.929,27	3.045.736,33	75,91	714.813,99
SUBVENCOES SOCIAIS	5.300,00	0,00	5.300,00	0,00	0,00	0,00	0,00	0,00	5.300,00
OBRIGAÇÕES TRIBUTÁRIAS E CONTRIBUTIVAS	265.000,00	-100.000,00	165.000,00	0,00	165.000,00	20.996,26	82.568,37	50,04	0,00
OUTROS AUX. FINAN. A PESSOAS FÍSICAS	42.400,00	-10.500,00	31.900,00	0,00	0,00	0,00	0,00	0,00	31.900,00
AUXÍLIO TRANSPORTE	6.360,00	0,00	6.360,00	0,00	1.200,00	0,00	1.200,00	18,87	5.160,00
DESPESAS DE EXERCÍCIOS ANTERIORES	198.582,70	-61.100,00	137.482,70	0,00	84.864,89	0,00	84.864,89	61,73	52.617,81
DESPESAS DE CAPITAL	8.354.836,97	-2.000.500,00	6.354.336,97	293.570,14	2.323.726,48	432.844,77	1.514.527,52	0,24	4.030.610,49
INVESTIMENTOS	7.694.236,97	-1.650.500,00	6.043.736,97	293.570,14	2.123.726,48	415.533,10	1.358.764,28	0,22	3.920.010,49
APLICAÇÕES DIRETAS	7.694.236,97	-1.650.500,00	6.043.736,97	293.570,14	2.123.726,48	415.533,10	1.358.764,28	0,22	3.920.010,49

Relatório Resumido da Execução Orçamentária

Balço Orçamentário - Despesas

Orçamentos Fiscal e Seguridade Social

Janeiro/2010 a Dezembro/2010


LRF. Art. 53 inciso II, alíneas "c" - Anexo II

R\$ Unidades

DESPESAS	Dotação Inicial (a)	Créditos Adicionais (b)	Dotação Atualizada (c=a+b)	Empenhada no Bimestre (d)	Empenhada até o Bimestre (e)	Liquidada no Bimestre (f)	Liquidada até o Bimestre (g)	% (h=g/c)	Saldo (i=c-e)
OBRAS E INSTALAÇÕES	6.635.021,26	-2.066.000,00	4.569.021,26	276.621,04	1.377.705,31	178.929,76	901.955,53	19,74	3.191.315,95
EQUIPAMENTOS E MATERIAL PERMANENTE	909.215,71	515.500,00	1.424.715,71	16.949,10	746.021,17	236.603,34	456.808,75	32,06	678.694,54
AQUISIÇÃO DE IMÓVEIS	150.000,00	-100.000,00	50.000,00	0,00	0,00	0,00	0,00	0,00	50.000,00
AMORTIZAÇÃO DA DÓVIDA	660.600,00	-350.000,00	310.600,00	0,00	200.000,00	17.311,67	155.763,24	0,50	110.600,00
APLICAÇÕES DIRETAS	660.600,00	-350.000,00	310.600,00	0,00	200.000,00	17.311,67	155.763,24	0,50	110.600,00
PRINCIPAL DA DÓVIDA CONTRATUAL RESGATA	660.600,00	-350.000,00	310.600,00	0,00	200.000,00	17.311,67	155.763,24	50,15	110.600,00
RESERVA DE CONTINGÓN	106.000,00	0,00	106.000,00	0,00	0,00	0,00	0,00	0,00	106.000,00
RESERVA DE CONTINGÓN	106.000,00	0,00	106.000,00	0,00	0,00	0,00	0,00	0,00	106.000,00
RESERVA DE CONTINGÓN	106.000,00	0,00	106.000,00	0,00	0,00	0,00	0,00	0,00	106.000,00
RESERVA DE CONTINGÓN CIA	106.000,00	0,00	106.000,00	0,00	0,00	0,00	0,00	0,00	106.000,00
SUBTOTAL DAS DESPESAS(I)	23.575.678,00	0,00	23.575.678,00	714.410,59	14.583.875,84	3.289.799,37	12.769.699,31	0,54	14.583.875,84
SUPERÁVIT (II)							1.074.614,83		
TOTAL (I+II)	23.575.678,00	0,00	23.575.678,00	714.410,59	14.583.875,84	3.289.799,37	13.844.314,14	0,54	14.583.875,84



Gestor FRANCISCO JOAQUIM SAMPAIO
C.P.F. 223.645.363-91



Contador LEONARDO JOSE MACEDO
C.P.F. 246.015.433-04



Cont.Int. AMERICO FERNANDES SAMPAIO
C.P.F. 346.891.333-87

Relatório Resumido da Execução Orçamentária
Demonstrativo da Execução das Despesas por Função/Subfunção

Orçamentos Fiscal e Seguridade Social

Janeiro a Dezembro de 2010/Bimestre Novembro-Dezembro

LRF, Art. 53 inciso II, alíneas "c" - Anexo II

R\$ Unidades

Descrição	Dotação Inicial	Dotação Atualizada (a)	Empenhada no Bimestre (b)	Empenhada até o Bimestre (c)	Liquidada no Bimestre (d)	Liquidada até o Bimestre (e)	% e/te	% e/a	Saldo (c-e)
01 LEGISLATIVA	944.680,00	944.680,00	552.693,36	552.693,36	552.693,36	552.693,36	100,00	58,51	391.986,64
01031 ACAO LEGISLATIVA	944.680,00	944.680,00	552.693,36	552.693,36	552.693,36	552.693,36	100,00	58,51	391.986,64
04 ADMINISTRACAO	2.047.188,49	2.722.888,49	55.571,61	2.521.861,78	599.708,48	2.279.785,32	182,23	155,17	201.026,71
04122 ADMINISTRACAO GERAL	1.550.588,49	2.405.388,49	43.069,05	2.281.749,94	552.909,53	2.058.884,60	90,23	85,59	123.638,55
04123 ADMINISTRACAO FINANCEIRA	496.600,00	317.500,00	12.502,56	240.111,84	46.798,95	220.900,72	92,00	69,58	77.388,16
08 ASSISTENCIA SOCIAL	967.689,25	1.181.789,25	18.444,23	625.090,53	141.738,75	587.134,43	282,18	100,99	556.698,72
08241 ASSISTENCIA AO IDOSO	41.130,00	43.630,00	0,00	7.657,60	5.132,60	7.657,60	100,00	17,55	35.972,40
08243 ASSISTENCIA · CRIANCA E AO ADOLESCENTE	269.247,25	273.747,25	-15.900,00	75.173,20	11.182,20	65.731,00	87,44	24,01	198.574,05
08244 ASSISTENCIA COMUNITARIA	657.312,00	864.412,00	34.344,23	542.259,73	125.423,95	513.745,83	94,74	59,43	322.152,27
09 PREVIDENCIA SOCIAL	212.000,00	240.800,00	13.097,23	92.832,38	21.132,23	88.032,38	188,75	68,66	147.967,62
09243 ASSISTENCIA · CRIANCA E AO ADOLESCENTE	111.300,00	140.100,00	6.200,00	70.513,00	15.685,00	67.163,00	95,25	47,94	69.587,00
09244 ASSISTENCIA COMUNITARIA	100.700,00	100.700,00	6.897,23	22.319,38	5.447,23	20.869,38	93,50	20,72	78.380,62
10 SAUDE	5.684.180,00	7.236.180,00	-238.695,02	3.726.016,18	572.750,70	3.074.583,31	251,23	116,54	3.510.163,82
10301 ATENCAO BASICA	3.151.200,00	4.221.500,00	-251.183,60	2.194.232,14	369.896,05	1.873.081,45	85,36	44,37	2.027.267,86
10302 ASSISTENCIA HOSPITALAR E AMBULATORIAL	1.799.980,00	2.431.680,00	14.138,58	1.490.278,56	196.746,81	1.165.106,38	78,18	47,91	941.401,44
10304 VIGILANCIA SANITARIA	150.000,00	150.000,00	-1.650,00	41.505,48	6.107,84	36.395,48	87,69	24,26	108.494,52
10305 VIGILANCIA EPIDEMIOLOGICA	265.000,00	265.000,00	0,00	0,00	0,00	0,00	0,00	0,00	265.000,00
10605 ABASTECIMENTO	318.000,00	168.000,00	0,00	0,00	0,00	0,00	0,00	0,00	168.000,00
11 TRABALHO	5.300,00	30.300,00	0,00	26.000,00	4.775,00	24.830,00	95,50	81,95	4.300,00
11333 EMPREGABILIDADE	5.300,00	30.300,00	0,00	26.000,00	4.775,00	24.830,00	95,50	81,95	4.300,00
12 EDUCACAO	4.815.899,00	5.688.499,00	11.405,88	4.838.504,37	1.113.335,81	4.480.918,97	281,15	225,73	849.994,63
12361 ENSINO FUNDAMENTAL	3.966.879,00	4.825.979,00	20.067,53	4.277.131,57	998.085,93	3.931.155,77	91,91	81,46	548.847,43
12365 EDUCACAO INFANTIL	831.000,00	825.500,00	-11.580,40	528.241,30	112.331,13	519.656,70	98,37	62,95	297.258,70
12366 EDUCACAO DE JOVENS E ADULTOS	18.020,00	37.020,00	2.918,75	33.131,50	2.918,75	30.106,50	90,87	81,32	3.888,50
13 CULTURA	101.500,00	159.100,00	67.200,00	92.200,00	47.750,00	69.600,00	75,49	52,49	66.900,00
13122 ADMINISTRACAO GERAL	75.000,00	132.600,00	67.200,00	92.200,00	47.750,00	69.600,00	75,49	52,49	40.400,00
13392 DIFUSCO CULTURAL	26.500,00	26.500,00	0,00	0,00	0,00	0,00	0,00	0,00	26.500,00
15 URBANISMO	2.824.300,00	1.549.000,00	114.200,00	1.047.217,04	126.721,52	743.324,38	132,93	90,99	501.782,96
15451 INFRA ESTRUTURA URBANA	644.680,00	658.680,00	0,00	378.717,04	14.892,01	189.892,01	50,14	28,83	279.962,96
15452 SERVICOS URBANOS	2.179.620,00	890.320,00	114.200,00	668.500,00	111.829,51	553.432,37	82,79	62,16	221.820,00

Relatório Resumido da Execução Orçamentária
Demonstrativo da Execução das Despesas por Função/Subfunção

Orçamentos Fiscal e Seguridade Social

Janeiro a Dezembro de 2010/Bimestre Novembro-Dezembro

LRF. Art. 53 inciso II, alíneas "c" - Anexo II

R\$ Unidades

Descrição	Dotação Inicial	Dotação Atualizada (a)	Empenhada no Bimestre (b)	Empenhada até o Bimestre (c)	Liquidada no Bimestre (d)	Liquidada até o Bimestre (e)	% e/te	% e/a	Saldo (c-e)
16 HABITACAO	1.155.400,00	610.400,00	0,00	0,00	0,00	0,00	0,00	0,00	610.400,00
16481 HABITACAO RURAL	519.400,00	84.400,00	0,00	0,00	0,00	0,00	0,00	0,00	84.400,00
16482 HABITACAO URBANA	636.000,00	526.000,00	0,00	0,00	0,00	0,00	0,00	0,00	526.000,00
17 SANEAMENTO	1.030.020,00	361.520,00	4.317,86	90.321,99	7.961,00	90.277,99	199,71	50,11	271.198,01
17511 SANEAMENTO BASICO RURAL	837.800,00	300.800,00	3.650,00	74.989,07	4.353,00	74.989,07	100,00	24,93	225.810,93
17512 SANEAMENTO BASICO URBANO	192.220,00	60.720,00	667,86	15.332,92	3.608,00	15.288,92	99,71	25,18	45.387,08
18 GESTCO AMBIENTAL	12.720,00	12.720,00	0,00	0,00	0,00	0,00	0,00	0,00	12.720,00
18542 CONTROLE AMBIENTAL	12.720,00	12.720,00	0,00	0,00	0,00	0,00	0,00	0,00	12.720,00
20 AGRICULTURA	366.230,00	433.230,00	0,00	150.883,00	0,00	150.765,00	99,92	55,08	282.347,00
20601 PROMOCAO DA PRODUCAO VEGETAL	206.700,00	273.700,00	0,00	150.883,00	0,00	150.765,00	99,92	55,08	122.817,00
20607 IRRIGACAO	159.530,00	159.530,00	0,00	0,00	0,00	0,00	0,00	0,00	159.530,00
23 COMERCIO E SERVICOS	53.000,00	3.000,00	0,00	0,00	0,00	0,00	0,00	0,00	3.000,00
23695 TURISMO	53.000,00	3.000,00	0,00	0,00	0,00	0,00	0,00	0,00	3.000,00
25 ENERGIA	41.171,26	13.171,26	0,00	7.368,85	0,00	7.368,85	100,00	55,95	5.802,41
25752 ENERGIA ELETRICA	41.171,26	13.171,26	0,00	7.368,85	0,00	7.368,85	100,00	55,95	5.802,41
26 TRANSPORTE	998.400,00	917.400,00	112.643,44	406.994,36	53.992,59	342.921,71	84,26	41,95	510.405,64
26782 TRANSPORTE RODOVIARIO	898.400,00	817.400,00	112.643,44	406.994,36	53.992,59	342.921,71	84,26	41,95	410.405,64
26785 TRANSPORTES ESPECIAIS	100.000,00	100.000,00	0,00	0,00	0,00	0,00	0,00	0,00	100.000,00
27 DESPORTO E LAZER	1.295.000,00	1.007.000,00	3.532,00	40.892,00	8.932,00	39.132,00	195,35	34,09	966.108,00
27122 ADMINISTRACAO GERAL	95.000,00	107.000,00	2.124,00	37.874,00	7.524,00	36.114,00	95,35	33,75	69.126,00
27812 DESPORTO COMUNITARIO	1.200.000,00	900.000,00	1.408,00	3.018,00	1.408,00	3.018,00	100,00	0,34	896.982,00
28 ENCARGOS ESPECIAIS	915.000,00	465.000,00	0,00	365.000,00	38.307,93	238.331,61	127,92	101,96	100.000,00
28843 SERVICO DA DIVIDA INTERNA	650.000,00	300.000,00	0,00	200.000,00	17.311,67	155.763,24	77,88	51,92	100.000,00
28846 OUTROS ENCARGOS ESPECIAIS	265.000,00	165.000,00	0,00	165.000,00	20.996,26	82.568,37	50,04	50,04	0,00
99 RESERVA DE CONTINGENCIA	106.000,00	106.000,00	0,00	0,00	0,00	0,00	0,00	0,00	106.000,00
99999 RESERVA DE CONTINGENCIA	106.000,00	106.000,00	0,00	0,00	0,00	0,00	0,00	0,00	106.000,00
Total :	23.575.678,00	23.682.678,00	714.410,59	14.583.875,84	3.289.799,37	12.769.699,31	87,56	53,92	9.098.802,16

Relatório Resumido da Execução Orçamentária
Demonstrativo da Execução das Despesas por Função/Subfunção

Orçamentos Fiscal e Seguridade Social

Janeiro a Dezembro de 2010/Bimestre Novembro-Dezembro

LRF. Art. 53 inciso II, alíneas "c" - Anexo II

R\$ Unidades

Descrição	Dotação	Dotação	Empenhada	Empenhada	Liquidada	Liquidada	%	%	Saldo
	Inicial	Atualizada	no Bimestre	até o Bimestre	no Bimestre	até o Bimestre			
		(a)	(b)	(c)	(d)	(e)	e/te	e/a	(c-e)



Gestor FRANCISCO JOAQUIM SAMPAIO

C.P.F. 223.645.363-91



Contador LEONARDO JOSE MACEDO

C.P.F. 246.015.433-04



Cont.Int. AMERICO FERNANDES SAMAPIO

C.P.F. 346.891.333-87

ABAIARA

Relatório Resumido da Execução Orçamentária

Dem.das Receitas e Despesas com Manut.e Desenv.do Ensino

Orçamentos Fiscal e Seguridade Social

Janeiro/2010 a Dezembro/2010

LEI 9.394/96 - Art. 72. Anexo X

R\$ Milhares

RECEITAS	Previsão Inicial	Previsão Atualizada (a)	RECEITAS REALIZADAS		% (b/a)
			No Bimestre	Jan a Dez/2010 (b)	
RECEITA DE RESULTANTE DE IMPOSTOS (I)	604.500,00	604.500,00	50.750,62	185.705,56	85,23
Receitas Impostos	604.500,00	604.500,00	50.750,62	185.705,56	30,72
Receitas de Transferencias (III)	10.015.900,00	10.015.900,00	2.282.719,13	8.865.793,97	88,52
Dedução da Rec. p/form.do FUNDEB(II)	1.886.780,00	1.886.780,00	627.831,91	1.695.533,86	89,86
Outras Receitas de Transferencias					
(-) Transferencias Constituicoes Legais					
Transf. MULTIGOVERNAMENTAIS DO FUNDEB (IV)	4.787.196,00	4.787.196,00	581.689,08	3.022.194,86	63,13
TOTAL DAS RECEITAS (V) = (I + III - II)	8.733.620,00	8.733.620,00	1.705.637,84	7.355.965,67	82,12
DESPESAS COM MANUT. E DESENVOLVIMENTO DO ENSINO POR VINCULAÇÃO	Dotação Inicial	Dotação Atualizada (c)	DESPESAS LIQUIDADAS		% (d/c)
			No Bimestre	Jan a Dez/2010 (d)	
VINC.AS RECEITAS RESULT. DE IMPOSTOS (VI)	604.500,00	604.500,00	50.750,62	185.705,56	0,08
Despesas com Ensino Fundamental (VII)	4.815.899,00	4.815.899,00	712.855,26	4.277.131,57	0,15
Outras Despesas do Ensino					0,00
VINC.AO FUNDEB NO ENSINO FUNDAMENTAL (VIII)	2.722.239,00	3.300.639,00	712.855,26	4.277.131,57	0,00
Remuneracao dos Prof. do Magisterio	1.860.300,00	2.438.700,00	474.967,08	2.849.802,46	0,19
Outras Despesas do Ensino Fundamental	861.939,00	861.939,00	237.888,19	1.427.329,11	0,28
TOTAL DAS DESPESAS COM ENSINO (X)	10.864.877,00	12.021.677,00	2.189.316,41	13.017.100,27	0,18
TOTAL DAS DEDUÇÕES DAS DESPESAS COM ENSINO				1.695.533,86	
PERDA/GANHO NAS TRANSFERENCIAS DO FUNDEF (XI) = (II-IV)				-1.326.661,00	
TOTAL CONSIDERADO P/ FINS LIMITE CONSTITUCIONAL (XII) = (VI) + (VIII) + (XI)				3.136.176,13	

ABAIARA

Relatório Resumido da Execução Orçamentária

Dem.das Receitas e Despesas com Manut.e Desenv.do Ensino

Orçamentos Fiscal e Seguridade Social

Janeiro/2010 a Dezembro/2010

LEI 9.394/96 - Art. 72. Anexo X

R\$ Milhares

TABELA DE CUMPRIMENTO DOS LIMITES CONSTITUCIONAIS

MÍNIMO DE 25% / 18% DAS RECEITAS RESULTANTES DE IMPOSTOS NA MANUTENÇÃO E DESENVOLVIMENTO DO ENSINO (XII / I) CAPUT DO ARTIGO 212 DA CF/88 29,94

MÍNIMO DE 60% / 30% DAS DESPESAS COM MDE NO ENSINO FUNDAMENTAL [(VII + VIII)*25%] 63,05
<CAPUT/ § 6º> DO ARTIGO 212 DA CF/88

MÍNIMO 60% DO FUNDEB NA REMUNERAÇÃO DO MAGISTÉRIO ENSINO FUNDAMENTAL (IX / VIII) 63,05
§ 5º DO ARTIGO 60 DO ADCT DA CF/88

DESPESAS TOTAIS COM MANUTENÇÃO E DESENV. DO ENSINO EM RELAÇÃO AO TOTAL DAS RECEITAS CORRESPONDENTES (X / V)

DESPESAS COM MANUT. E DESENV. DO ENSINO POR SUBFUNÇÃO	Dotação Inicial	Dotação Atualizada (c)	DESPESAS LIQUIDADAS		% (d/c)
			No Bimestre	Jan a Dez/2010 (d)	
ENSINO FUNDAMENTAL ENSINO MÉDIO	3.966.879,00	4.825.979,00	712.855,26	4.277.131,57	
ENSINO PROFISSIONAL	0,00	0,00	0,00		
ENSINO SUPERIOR EDUCAÇÃO INFANTIL	831.000,00	825.500,00	88.040,22	528.241,30	
EDUCAÇÃO JOVENS E ADULTOS	18.020,00	37.020,00	5.521,92	33.131,50	
EDUCAÇÃO ESPECIAL			0,00	0,00	
TOTAL DAS DESPESAS	4.815.899,00	5.688.499,00	806.417,40	4.838.504,37	



Gestor: FRANCISCO JOAQUIM SAMPAIO
CPF: 223.645.363-91



Contador: LEONARDO JOSE MACEDO
C.P.F. 246.015.433-04



Cont.Int.: AMERICO FERNANDES SAMPAIO
CPF: 392.550.183-53

Relatório Resumido da Execução Orçamentária
Demonstrativo do Resultado Primário
 Orçamentos Fiscal e Seguridade Social
 Janeiro a Dezembro /2010 - Bimestre Nov/Dez

LRF. Art. 53 inciso III - Anexo IV

R\$ Unidades

RECEITAS FISCAIS	UG	Previsão atualizada 2010	RECEITAS REALIZADAS		
			No Bimestre	Até o Bimestre	Até o Bimestre Exerc. Anterior
RECEITAS CORRENTES		23.360.846,00	3.542.339,37	15.539.848,00	7.014.868,33
RECEITA TRIBUTARIA		1.200.050,00	90.458,79	324.194,93	354.718,99
IMPOSTOS		1.154.500,00	90.458,79	324.194,93	354.718,99
IMPOSTO SOBRE A PROPRIEDADE PREDIAL E TE	PMA	51.500,00	6.741,84	6.741,84	4.704,41
IMPOSTO DE RENDA RETIDO NA FONTE - IRRF	PMA	450.000,00	43.208,78	178.163,72	221.297,40
IMPOSTO SOBRE TRANSMISSAO "INTER VIVOS"	PMA	103.000,00	800,00	800,00	300,00
IMPOSTO SOBRE SERVICOS DE QUALQUER NATUR	PMA	550.000,00	39.708,17	138.489,37	128.417,18
TAXAS		30.400,00	0,00	0,00	0,00
TAXAS PELO EXERCICIO DO PODER DE POLICIA	PMA	15.150,00	0,00	0,00	0,00
TAXAS PELA PRESTACAO DE SERVICOS	PMA	15.250,00	0,00	0,00	0,00
CONTRIBUICOES DE MELHORIA		15.150,00	0,00	0,00	0,00
CONTRIBUICAO DE MELHORIA	PMA	15.150,00	0,00	0,00	0,00
RECEITAS DE CONTRIBUICOES		23.390,00	2.259,61	52.019,61	25.345,78
CONTRIBUICOES SOCIAIS		13.090,00	0,00	0,00	0,00
CONTRIBUICOES PATRONAIS - ATIVO CIVIL	PMA	13.090,00	0,00	0,00	0,00
		10.300,00	2.259,61	52.019,61	25.345,78
RECEITAS DE RESTITUICOES	PMA	10.300,00	2.259,61	52.019,61	25.345,78
RECEITA PATRIMONIAL		90.040,00	1.338,10	12.863,26	18.983,19
RECEITAS IMOBILIARIAS		15.150,00	0,00	0,00	0,00
ALUGUEIS	PMA	15.150,00	0,00	0,00	0,00
RECEITAS DE VALORES MOBILIARIOS		62.830,00	1.338,10	12.863,26	18.983,19
RECEITAS DE APLICACOES	PMA	13.390,00	1.338,10	12.863,26	18.983,19
Remuneracao de Depositos de Recursos Vin	PMA	32.960,00	0,00	0,00	0,00
Remuneracao de Depositos de Recursos nao	PMA	16.480,00	0,00	0,00	0,00
OUTRAS RECEITAS PATRIMONIAIS		12.060,00	0,00	0,00	0,00
OUTRAS RECEITAS PATRIMONIAIS	PMA	12.060,00	0,00	0,00	0,00
RECEITA DE SERVICOS		37.210,00	0,00	0,00	0,00
RECEITA DE SERVICOS		37.210,00	0,00	0,00	0,00
Servicos Administrativos	PMA	12.060,00	0,00	0,00	0,00
Servicos Recreativos e Culturais	PMA	12.060,00	0,00	0,00	0,00
Outros Servicos	PMA	13.090,00	0,00	0,00	0,00

Relatório Resumido da Execução Orçamentária
Demonstrativo do Resultado Primário
 Orçamentos Fiscal e Seguridade Social
 Janeiro a Dezembro /2010 - Bimestre Nov/Dez

LRF, Art. 53 inciso III - Anexo IV

R\$ Unidades

RECEITAS FISCAIS	UG	Previsão atualizada 2010	RECEITAS REALIZADAS		
			No Bimestre	Até o Bimestre	Até o Bimestre Exerc. Anterior
TRANSFERENCIAS CORRENTES		21.865.096,00	3.444.971,19	15.141.461,15	6.615.820,37
TRANSFERENCIAS INTERGOVERNAMENTAIS		21.579.696,00	3.375.816,19	14.382.201,69	6.615.820,37
COTA-PARTE DO FUNDO DE PARTICIPACAO DOS	PMA	5.500.000,00	1.563.125,12	6.516.360,35	6.472.891,11
COTA PARTE IPI	PMA	151.500,00	1.289,54	5.573,41	7.752,34
COTA PARTE C.I.D.E.	PMA	155.400,00	0,00	30.747,97	25.707,34
COTA PARTE I.T.R.	PMA	151.500,00	194,20	1.036,74	1.267,77
COTA PARTE F.E.P.	PMA	110.300,00	950,22	3.800,88	12.063,36
COTA PARTE DO FUNDO ESPECIAL	PMA	130.900,00	12.449,44	77.339,15	85.329,10
TRANSF. RECURSOS PAB-FIXO	FMS	357.500,00	33.231,00	303.093,71	0,00
TRANSF. DE RECURSOS PACS	FMS	275.100,00	29.988,00	139.356,00	0,00
TRANSF. DE RECURSOS P.S.F	FMS	1.030.000,00	76.800,00	419.142,00	0,00
TRANSF. DE RECURSOS VIG. SANITARIA	FMS	120.600,00	10.689,28	38.858,25	0,00
TRANSF. DE RECURSOS CARENCIA NUTRICIONAL	FMS	115.450,00	0,00	0,00	0,00
TRANSF. DE RECURSOS FARMACIA BASICA	FMS	115.450,00	0,00	0,00	0,00
TRANSF. DE RECURSOS DO SAUDE BUCAL	FMS	110.300,00	12.000,00	111.000,00	0,00
TRANSF. DE RECURSOS CNU	FMS	115.450,00	0,00	0,00	0,00
TRANSF. DE RECURSOS DA FUNASA	FMS	125.750,00	0,00	9.175,18	0,00
TRANSF. DE RECURSOS VIG. EPIDEMIOLOGICA	FMS	115.450,00	49.272,66	133.073,16	0,00
DEMAIS TRANSFERENCIAS DE RECURSOS	FMS	154.500,00	67.607,35	450.140,17	0,00
TRANSF. RECURSOS PAC - AGENTE COMUNITARI	FMAS	123.600,00	30,00	30,00	0,00
TRANSF. RECURSOS API - APOIO AO IDOSO	FMAS	15.450,00	0,00	0,00	0,00
TRANSF. RECURSOS PPD - PORTADOR DE DEFIC	FMAS	10.300,00	0,00	0,00	0,00
TRANSF. RECURSOS PAJ - AGENTE JOVEM	FMAS	20.600,00	0,00	0,00	0,00
TRANSF. RECURSOS PETI	FMAS	15.450,00	3.000,00	43.500,00	0,00
TRANNSF. DE RECURSOS B.P.C	FMAS	10.300,00	0,00	0,00	0,00
TRANSF. RECURSOS - GRASS	FMAS	82.400,00	18.000,00	90.000,00	0,00
TRANSF. RECURSOS - PRO-JOVEM	FMAS	82.400,00	6.281,25	66.581,25	0,00
TRANSF. RECURSOS - IGD	FMAS	61.800,00	7.354,20	39.657,71	0,00

Relatório Resumido da Execução Orçamentária
Demonstrativo do Resultado Primário
 Orçamentos Fiscal e Seguridade Social
 Janeiro a Dezembro /2010 - Bimestre Nov/Dez

LRF, Art. 53 inciso III - Anexo IV

R\$ Unidades

RECEITAS FISCAIS	UG	Previsão atualizada 2010	RECEITAS REALIZADAS		
			No Bimestre	Até o Bimestre	Até o Bimestre Exerc. Anterior
DEMAIS TRANSF. DE RECURSOS	FMAS	51.500,00	3.148,65	30.414,86	0,00
TRANSF. RECURSOS PNAE - ALIMENTACAO ESCO	FME	357.500,00	31.056,00	150.306,80	0,00
TRANSF. RECURSOS PDDE - DINHEIRO DIRETO	FME	115.450,00	0,00	0,00	0,00
TRANSF. RECURSOS PNTE - TRANSPORTE ESCOL	FME	515.000,00	19.344,96	74.928,14	0,00
TRANSF. RECURSOS EJA	FME	110.300,00	0,00	0,00	0,00
TRANSF. RECURSOS PNSE - SALARIO EDUCACAO	FME	151.500,00	18.821,55	110.133,06	0,00
DEMAIS TRANSF. DE RECUSOS	FME	151.500,00	124.752,87	219.896,28	0,00
ICMS-DESONERACAO- L.C. NO. 87/96	PMA	130.900,00	1.989,24	11.935,44	10.809,35
TRANSFERENCIA FINANCEIRA LC 91/97	PMA	103.000,00	0,00	0,00	0,00
DEMAIS TRANSFERENCIAS DA UNIAO	PMA	1.545.000,00	30,21	63.412,20	0,00
COTA-PARTE DO ICMS	PMA	3.500.000,00	689.678,48	2.169.811,70	0,00
Cota-Parte do IPVA	PMA	82.400,00	13.042,89	49.188,33	0,00
OUTRAS TRANSFERENCIAS DO ESTADO	PMA	515.000,00	0,00	1.328,19	0,00
TRANSFERENCIA DO MUNICIPIO - FME	FME	103.000,00	0,00	0,00	0,00
TRANSFERENCIA DO MUNICIPIO - FMS	FMS	61.800,00	0,00	185,90	0,00
TRANSFERENCIA DO MUNICIPIO - FMAS	FMAS	41.200,00	0,00	0,00	0,00
TRANSF RECURSOS DO FUNDEF-FUNDO DE MANUT	FME	4.787.196,00	581.689,08	3.022.194,86	0,00
TRANSFERENCIAS DE CONVENIOS		285.400,00	69.155,00	759.259,46	0,00
Transferencias de Convenios da Uniao	PMA	154.500,00	28.970,00	398.970,00	0,00
Transferencia de Convenios dos Estados	PMA	130.900,00	40.185,00	360.289,46	0,00
OUTRAS RECEITAS CORRENTES		145.060,00	3.311,68	9.309,05	0,00
MULTAS E JUROS DE MORA		15.150,00	0,00	15,46	0,00
Multas e Juros de Mora	PMA	15.150,00	0,00	15,46	0,00
INDENIZACOES E RESTITUICOES		55.750,00	2.057,08	8.038,99	0,00
ROYALTIES	PMA	10.300,00	1.997,08	7.978,99	0,00
INDENIZACOES	PMA	15.150,00	0,00	0,00	0,00
RESTITUICOES	PMA	15.150,00	0,00	0,00	0,00
OUTRAS RESTITUICOES	PMA	15.150,00	60,00	60,00	0,00
RECEITA DA DIVIDA ATIVA		22.660,00	1.254,60	1.254,60	0,00

Relatório Resumido da Execução Orçamentária
Demonstrativo do Resultado Primário
 Orçamentos Fiscal e Seguridade Social
 Janeiro a Dezembro /2010 - Bimestre Nov/Dez

LRF. Art. 53 inciso III - Anexo IV

R\$ Unidades

RECEITAS FISCAIS	UG	Previsão atualizada 2010	RECEITAS REALIZADAS		
			No Bimestre	Até o Bimestre	Até o Bimestre Exerc. Anterior
Receita da Divida Ativa Tributaria	PMA	10.300,00	1.254,60	1.254,60	0,00
Receita da Divida Ativa nao tributaria	PMA	12.360,00	0,00	0,00	0,00
RECEITAS DIVERSAS		51.500,00	0,00	0,00	0,00
Outras Receitas	PMA	51.500,00	0,00	0,00	0,00
RECEITAS FISCAIS DE CAPITAL (VI) = (II-III-IV-V)		2.050.112,00	0,00	0,00	0,00
RECEITAS DE CAPITAL		2.101.612,00	0,00	0,00	0,00
OPERACOES DE CREDITO		51.500,00	0,00	0,00	0,00
OPERACOES DE CREDITO INTERNAS		51.500,00	0,00	0,00	0,00
Operacoes de Credito	PMA	51.500,00	0,00	0,00	0,00
ALIENACOES DE BENS		82.400,00	0,00	0,00	0,00
ALIENACAO DE BENS MOVEIS		30.900,00	0,00	0,00	0,00
Alienacao de Bens Moveis	PMA	30.900,00	0,00	0,00	0,00
ALIENACAO DE BENS IMOVEIS		51.500,00	0,00	0,00	0,00
Alienacao de Bens Imoveis	PMA	51.500,00	0,00	0,00	0,00
TRANSFERENCIAS DE CAPITAL		1.813.212,00	0,00	0,00	0,00
TRANSFERENCIAS DE CONVENIOS		1.813.212,00	0,00	0,00	0,00
TRANSFERENCIA DE CONVENIOS DA UNIAO E DE	PMA	1.339.000,00	0,00	0,00	0,00
TRANSFERENCIAS DE CONVENIO DA UNIAO P/ O	PMA	268.212,00	0,00	0,00	0,00
Transferencia de Convenios dos Estados e	PMA	206.000,00	0,00	0,00	0,00
OUTRAS RECEITAS DE CAPITAL		154.500,00	0,00	0,00	0,00
OUTRAS RECEITAS		154.500,00	0,00	0,00	0,00
Outras Receitas (CAPITAL)	PMA	154.500,00	0,00	0,00	0,00
RECEITAS FISCAIS DE CAPITAL (VI) = (II-III-IV-V)		2.050.112,00	0,00	0,00	0,00
RECEITAS FISCAIS LÍQUIDAS (VII)		21.474.066,00	2.914.507,46	13.844.314,14	7.010.138,03

Relatório Resumido da Execução Orçamentária
Demonstrativo do Resultado Primário
 Orçamentos Fiscal e Seguridade Social
 Janeiro a Dezembro /2010 - Bimestre Nov/Dez

LRF. Art. 53 inciso III - Anexo IV


R\$ Unidades

RECEITAS FISCAIS


UG	Previsão atualizada 2010	RECEITAS REALIZADAS		
		No Bimestre	Até o Bimestre	Até o Bimestre Exerc. Anterior



Gestor FRANCISCO JOAQUIM SAMPAIO
C.P.F. 223.645.363-91



Contador LEONARDO JOSE MACEDO
C.P.F. 246.015.433-04



Cont.Int. AMERICO FERNANDES SAMPAIO
C.P.F. 346.891.333-87

Relatório Resumido da Execução Orçamentária
Demonstrativo do Resultado Primário
 Orçamentos Fiscal e Seguridade Social
 Janeiro a Dezembro /2010 - Bimestre Nov/Dez

LRF, Art. 53 inciso III - Anexo IV

R\$ Unidades

DESPESAS FISCAIS	Dotação atualizada 2010	DESPESAS LIQUIDADAS		
		No Bimestre	Até o Bimestre	Até o Bimestre Exerc. Anterior
DESPESAS				
3.0.00.00.00 DESPESAS CORRENTES	17.115.341,03	2.856.954,60	11.255.171,79	10.017.914,54
3.1.00.00.00 PESSOAL E ENCARGOS SOCIAIS	7.318.520,55	1.279.790,97	5.038.705,46	4.626.366,81
3.1.90.00.00 APLICAÇÕES DIRETAS	7.318.520,55	1.279.790,97	5.038.705,46	4.626.366,81
3.1.90.09.00 SALÁRIO FAMÍLIA	2.120,00	0,00	0,00	0,00
3.1.90.11.00 VENCIMENTOS E VANT. FIXAS PESSOAL CIVI	6.461.010,70	1.164.087,44	4.551.528,44	3.715.204,00
3.1.90.13.00 OBRIGAÇÕES PATRONAIS	684.702,70	112.553,53	445.128,90	881.162,81
3.1.90.14.00 DIARIAS CIVIL	27.600,00	3.150,00	15.100,00	0,00
3.1.90.91.00 SENTENÇAS JUDICIAIS	74.187,15	0,00	0,00	0,00
3.1.90.92.00 DESPESAS DE EXERCÍCIOS ANTERIORES	68.900,00	0,00	26.948,12	30.000,00
3.2.00.00.00 JUROS E ENCARGOS DA DÍVIDA	15.900,00	0,00	0,00	0,00
3.2.90.00.00 APLICAÇÕES DIRETAS	15.900,00	0,00	0,00	0,00
3.2.90.21.00 JUROS SOBRE A DÍVIDA POR CONTRATO	10.600,00	0,00	0,00	0,00
3.2.90.23.00 JUROS, DESP. E DESC. DA DÍV. MOBILIAR	3.180,00	0,00	0,00	0,00
3.2.90.25.00 ENC. S/ OPER. CRÉD. POR ANTEC. RECEITA	2.120,00	0,00	0,00	0,00
3.3.00.00.00 OUTRAS DESPESAS CORRENTES	9.780.920,48	1.577.163,63	6.216.466,33	5.391.547,73
3.3.90.00.00 APLICAÇÕES DIRETAS	9.780.920,48	1.577.163,63	6.216.466,33	5.391.547,73
3.3.90.09.00 SALÁRIO FAMÍLIA	30.529,20	0,00	0,00	0,00
3.3.90.14.00 DIARIAS - CIVIL	592.194,70	82.600,00	430.150,00	278.025,00
3.3.90.26.00 OBRIGAÇÕES DEC. DE POLÍTICA MONETÁRIA	1.590,00	0,00	0,00	0,00
3.3.90.30.00 MATERIAL DE CONSUMO	2.179.151,54	162.186,00	862.274,27	1.282.000,90
3.3.90.32.00 MATERIAL DE DISTRIBUIÇÃO GRATUITA	208.528,55	6.540,60	14.025,60	24.342,00
3.3.90.33.00 PASSAGENS E DESPESAS COM LOCOMOÇÃO	5.300,00	0,00	0,00	0,00
3.3.90.36.00 OUTROS SERV. DE TERCEIROS PESSOA FÍSIC	2.405.280,81	428.911,50	1.695.646,87	2.029.160,32
3.3.90.39.00 OUTROS SERV. DE TERC. PESSOA JURÍDICA	4.012.302,98	875.929,27	3.045.736,33	1.545.611,14
3.3.90.43.00 SUBVENÇÕES SOCIAIS	5.300,00	0,00	0,00	0,00
3.3.90.47.00 OBRIGAÇÕES TRIBUTÁRIAS E CONTRIBUTIVAS	165.000,00	20.996,26	82.568,37	150.000,00
3.3.90.48.00 OUTROS AUX. FINAN. A PESSOAS FÍSICAS	31.900,00	0,00	0,00	0,00
3.3.90.49.00 AUXÍLIO TRANSPORTE	6.360,00	0,00	1.200,00	0,00
3.3.90.92.00 DESPESAS DE EXERCÍCIOS ANTERIORES	137.482,70	0,00	84.864,89	82.408,37
4.0.00.00.00 DESPESAS DE CAPITAL	6.354.336,97	432.844,77	1.514.527,52	1.865.984,43
4.4.00.00.00 INVESTIMENTOS	6.043.736,97	415.533,10	1.358.764,28	1.715.984,43
4.4.90.00.00 APLICAÇÕES DIRETAS	6.043.736,97	415.533,10	1.358.764,28	1.715.984,43
4.4.90.51.00 OBRAS E INSTALAÇÕES	4.569.021,26	178.929,76	901.955,53	1.456.103,65
4.4.90.52.00 EQUIPAMENTOS E MATERIAL PERMANENTE	1.424.715,71	236.603,34	456.808,75	254.030,28
4.4.90.61.00 AQUISIÇÃO DE IMÓVEIS	50.000,00	0,00	0,00	5.850,50
4.6.00.00.00 AMORTIZAÇÃO DA DÍVIDA	310.600,00	17.311,67	155.763,24	150.000,00
4.6.90.00.00 APLICAÇÕES DIRETAS	310.600,00	17.311,67	155.763,24	150.000,00
4.6.90.71.00 PRINCIPAL DA DÍVIDA CONTRATUAL RESGATA	310.600,00	17.311,67	155.763,24	150.000,00
9.0.00.00.00 RESERVA DE CONTINGÊNCIA	106.000,00	0,00	0,00	0,00
9.9.00.00.00 RESERVA DE CONTINGÊNCIA	106.000,00	0,00	0,00	0,00
9.9.99.00.00 RESERVA DE CONTINGÊNCIA	106.000,00	0,00	0,00	0,00
9.9.99.99.99 RESERVA DE CONTINGÊNCIA	106.000,00	0,00	0,00	0,00
TOTAL DAS DESPESAS	23.575.678,0	3.289.799,37	12.769.699,31	11.883.898,97

Relatório Resumido da Execução Orçamentária
Demonstrativo do Resultado Primário
 Orçamentos Fiscal e Seguridade Social
 Janeiro a Dezembro /2010 - Bimestre Nov/Dez


LRF. Art. 53 inciso III - Anexo IV

R\$ Unidades

DESPESAS FISCAIS	Dotação atualizada 2010	DESPESAS LIQUIDADAS		
		No Bimestre	Até o Bimestre	Até o Bimestre Exerc. Anterior
SALDO DE EXERCÍCIO ANTERIOR			334.303,35	
DESPESAS LIQUIDADAS	23.575.678,00	3.289.799,37	12.769.699,31	11.883.898,97
RESULTADO FINAL			1.408.918,18	



Gestor FRANCISCO JOAQUIM SAMPAIO
C.P.F. 223.645.363-91



Contador LEONARDO JOSE MACEDO
C.P.F. 246.015.433-04



Cont.Int. AMERICO FERNANDES SAMPAIO
C.P.F. 346.891.333-87

ABAIARA

Relatório Resumido da Execução Orçamentária
Demonstrativo do Resultado Nominal

Orçamentos Fiscal e Seguridade Social
 Janeiro a Dezembro de 2010 / Bimestre Novembro-Dezembro

LRF. Art. 53 inciso III - Anexo VI

R\$ Unidades

E S P E C I F I C A C A O	S A L D O		
	Em 31 de Dez 2009 (a)	Em 31 de Out 2010 (b)	Em 31 de Dez 2010 (c)
DIVIDA CONSOLIDADA (I)	0	0	0
DEDUCOES (II)	(2.019.716,32)	2.285.103,23	3.102.784,63
Ativo Disponível	334.303,35	578.386,03	489.792,65
Haveres Financeiros	0	0	0
(-) Restos a Pagar Processados	2.354.019,67	-1.706.717,20	-2.612.991,98
DIVIDA CONSOLIDADA LIQUIDA (III) = (I-II)	0	0	0
RECEITA DE PRIVATIZACOES (IV)	0	0	0
PASSIVOS RECONHECIDOS (V)	0	0	0
DIVIDA FISCAL LIQUIDA (III+IV-V)	0	0	0

E S P E C I F I C A C A O	PERIODO DE REFERENCIA	
	No Bimestre (c - b)	Ate o bimestre (c - a)
RESULTADO NOMINAL	0	0

FONTE: Balancetes Mensais



Gestor FRANCISCO JOAQUIM SAMPAIO
C.P.F. 223.645.363-91



Contador LEONARDO JOSE MACEDO
C.P.F. 246.015.433-04



Cont.Int. AMERICO FERNANDES SAMPAIO
C.P.F. 346.891.333-87

ABAIARA

Relatório Redumido da Execução Orçamentária
Demonstrativo dos Restos a Pagar por Poder e Órgão
 Orçamentos Fiscal e Seguridade Social
 Janeiro a Dezembro /2010 - Bimestre Novembro-Dezembro

LRF. Art. 53 inciso V - Anexo II

R\$ Unidades

PODER / ÓRGÃO	RESTOS A PAGAR PROCESSADOS					RESTOS A PAGAR NÃO PROCESSADOS			
	INSCRITOS		Cancelados	Pagos	a Pagar	Inscritos	Cancelados	Pagos	a Pagar
	Exercícios Anteriores	Em 2010							
FUNDO MUNICIPAL DE ACAO SOCIAL	89.825,90	7.018,53	0,00	0,00	17.089,70	42.756,10	0,00	25.652,54	106.929,46
FUNDO MUNICIPAL DE SAUDE	341.366,84	37.984,59	0,00	0,00	144.349,81	651.432,87	0,00	178.439,20	814.360,51
FUNDO MUNICIPAL DE EDUCACAO	434.172,49	85.072,75	0,00	28.278,00	248.181,71	307.585,40	0,00	67.990,38	673.767,51
PREFEITURA MUNICIPAL	973.630,05	14.677,76	0,00	43.784,63	893.833,26	811.652,16	0,00	623.423,56	1.161.858,65
CAMARA MUNICIPAL	0,00	0,00	0,00	0,00	0,00	0,00	0,00	0,00	0,00
Total	1.838.995,28	144.753,63	0,00	72.062,63	1.303.454,48	1.813.426,53	0,00	895.505,68	2.756.916,13



Gestor FRANCISCO JOAQUIM SAMPAIO
C.P.F. 223.645.363-91



Contador LEONARDO JOSE MACEDO
C.P.F. 246.015.433-04



Cont.Int./Sec.de Finanças
 AMERICO FERNANDES SAMPAIO
C.P.F. 346.891.333-87

Relatório Resumido da Execução Orçamentária
Dem. das Receitas de Oper. de Créd. e Despesas de Capital

Orçamentos Fiscal e Seguridade Social
 Janeiro a Dezembro /2010 - Bimestre Nov/Dez

RREO - Anexo XI (LRF, art.53,&1ª Inciso 1

R\$ Unidades


RECEITAS	Previsão atualizada (a)	RECEITAS REALIZADAS até o Bimestre (b)	SALDO A REALIZAR (c) = (a-b)	
RECEITAS DE OPERAÇÕES DE CRÉDITOS (I)	51.500,00	0,00	51.500,00	
<hr/>				
DESPESAS	DOTAÇÃO ATUALIZADA (d)	DESPESAS EXECUTADAS até o Bimestre LIQUIDADAS (e) INSCRITAS EM RESTOS A PAGAR NÃO PROCESSADOS (f)		SALDO A EXECUTAR (g) = (d) - (e+f)
DESPESAS CAPITAL	4.858.685,15	0,00	0,00	4.858.685,15
(-) Incentivos Fiscais a Contribuinte				
(-) Incentivos Fiscais a Contribuinte				
(-) Incentivos Fiscais a Contribuinte por Inst.Financeiras				
DESPESAS DE CAPITAL LÍQUIDA (II)	4.858.685,15	0,00	0,00	4.858.685,15
RESULTADO PARA APURAÇÃO DA REGRA DE OURO (III) = (I-II)	-4.807.185,15	51.500,00	-4.807.185,15	



Gestor FRANCISCO JOAQUIM SAMPAIO
 C.P.F. 223.645.363-91



Contador LEONARDO JOSE MACEDO
 C.P.F. 246.015.433-04



Cont.Int. AMERICO FERNANDES SAMPAIO
 C.P.F. 346.891.333-87

Relatório Resumido da Execução Orçamentária
Dem.da Receitas de Alienação de Ativos e Aplic.dos Recursos

Orçamentos Fiscal e Seguridade Social
 Janeiro a Dezembro /2010 - Bimestre Nov/Dez

RREO - Anexo XIV (LRF, art.53,&1ª Inciso III

R\$ 1,00

RECEITAS	Previsão atualizada (a)	RECEITAS REALIZADAS (b)	SALDO A REALIZAR (c) = (a-b)
RECEITAS DE CAPITAL	51.500,00	0,00	51.500,00
ALIENAÇÃO DE ATIVOS	0,00	0,00	0,00
Alienação de Bens Móveis	0,00	0,00	0,00
Alienação de Bens Imóveis	0,00	0,00	0,00
TOTAL	0,00	0,00	0,00

DESPESAS APLICAÇÃO DOS RECURSOS DA ALIENAÇÃO DE ATIVOS	DOTAÇÃO ATUALIZADA (d)	DESPESAS EXECUTADAS até o Bimestre		SALDO A EXECUTAR (g) = (d) - (e+f)
		LIQUIDADAS (e)	INSCRITAS EM RESTOS A PAGAR NÃO PROCESSADOS (f)	
DESPESAS DE CAPITAL	0,00	0,00	0,00	0,00
Investimentos	0,00	0,00	0,00	0,00
Inversões Financeiras	0,00	0,00	0,00	0,00
Amortização da Dívida	0,00	0,00	0,00	0,00
DESPESAS CORRENTES DOS REGIMES DE PREVIDÊNCIAS	0,00	0,00	0,00	0,00
Regime Geral da Previdência Social	0,00	0,00	0,00	0,00
Regime Próprio dos Servidores Públicos	0,00	0,00	0,00	0,00
TOTAL	0,00	0,00	0,00	0,00


SALDO FINANCEIRO A APLICAR	EXEANT (h)	EXEATU (i) = (b) - (e+f)	SALDO ATUAL (j) = (h+i)
	0,00	0,00	0,00



Gestor FRANCISCO JOAQUIM SAMPAIO
 C.P.F. 223.645.363-91



Contador LEONARDO JOSE MACEDO
 C.P.F. 246.015.433-04



Cont.Int. AMERICO FERNANDES SAMPAIO
 C.P.F. 346.891.333-87

GOVERNO MUNICIPAL DE ABAIARA
 RELATÓRIO RESUMIDO DA EXECUÇÃO ORÇAMENTÁRIA
DEMONSTRATIVO DAS RECEITAS E DESPESAS PREVIDENCIÁRIAS DO REGIME PRÓPRIO DOS SERVIDORES PÚBLICOS
 ORÇAMENTO DA SEGURIDADE SOCIAL
 6º BIMESTRE DE 2010

RREO - Anexo V (LRF, Art. 53, inciso II)

R\$ 1,00

RECEITAS PREVIDENCIÁRIAS	PREVISÃO INICIAL	PREVISÃO ATUALIZADA	RECEITAS REALIZADAS		
			No Bimestre	Até o Bimestre 6º 2010	Até o Bimestre 6º 2010
RECEITAS PREVIDENCIÁRIAS - RPPS (EXCETO INTRA-ORÇAMENTÁRIAS) (I)					
RECEITAS CORRENTES					
Receita de Contribuições					
Pessoal Civil					
Contribuição de Servidor Ativo Civil					
Contribuição de Servidor Inativo Civil					
Contribuição de Pensionista Civil					
Pessoal Militar					
Contribuição de Militar Ativo					
Contribuição de Militar Inativo					
Contribuição de Pensionista Militar					
Outras Contribuições Previdenciárias					
Compensação Previdenciária entre RGPS e RPPS					
Receita Patrimonial					
Receitas Imobiliárias					
Receitas de Valores Mobiliários					
Outras Receitas Patrimoniais					
Outras Receitas Correntes					
RECEITAS DE CAPITAL					
Alienação de Bens					
Outras Receitas de Capital					
RECEITAS PREVIDENCIÁRIAS - RPPS (EXCETO INTRA-ORÇAMENTÁRIAS) (II)					
REPASSES PREVIDENCIÁRIOS PARA COBERTURA DE DÉFICT - RPPS (III)					
OUTROS APORTES AO RPPS (IV)					
TOTAL DAS RECEITAS PREVIDENCIÁRIAS - RPPS (V) = (I + II + III + IV)					

SEM MOVIMENTO

GOVERNO MUNICIPAL DE ABAIARA
 RELATÓRIO RESUMIDO DA EXECUÇÃO ORÇAMENTÁRIA
DEMONSTRATIVO DAS RECEITAS E DESPESAS PREVIDENCIÁRIAS DO REGIME PRÓPRIO DOS SERVIDORES PÚBLICOS
 ORÇAMENTO DA SEGURIDADE SOCIAL
 6º BIMESTRE DE 2010

DESPESAS PREVIDENCIÁRIAS	PREVISÃO INICIAL	PREVISÃO ATUALIZADA	DESPESAS LIQUIDADAS		
			No Bimestre	Até o Bimestre 6º 2010	Até o Bimestre 6º 2010
DESPESAS PREVIDENCIÁRIAS - RPPS (EXCETO INTRA-ORÇAMENTÁRIAS) (VI)					
ADMINISTRAÇÃO					
Despesas Correntes					
Despesas de Capital					
PREVIDÊNCIA SOCIAL					
Pessoal Civil					
Reformas					
Pensões					
Outros Benefícios Previdenciários					
Outras Despesas Previdenciárias					
Compensação Previdenciária de Aposentadorias entre o RPPS e o RGPS					
Compensação Previdenciária de Pensões entre o RPPS e o RGPS					
Demais Despesas Previdenciárias					
DESPESAS PREVIDENCIÁRIAS - RPPS (INTRA-ORÇAMENTÁRIAS) (VII)					
RESERVA DO RPPS (VIII)					
TOTAL DAS DESPESAS PREVIDENCIÁRIAS - RPPS (IX) = (VI + VII + VIII)					
RESULTADO PREVIDENCIÁRIO - RPPS (X) = (V + IX)					

SEM MOVIMENTO

DAS DISPONIBILIDADES FINANCEIRAS E INVESTIMENTOS DO	<MÊS ANTERIOR>	PERÍODO DE REFERÊNCIA	
		2010	2008
Caixa			
Bancos Conta Movimento			
Investimentos			

	PREVISÃO	PREVISÃO	RECEITAS REALIZADAS
--	----------	----------	---------------------

GOVERNO MUNICIPAL DE ABAIARA
 RELATÓRIO RESUMIDO DA EXECUÇÃO ORÇAMENTÁRIA
DEMONSTRATIVO DAS RECEITAS E DESPESAS PREVIDENCIÁRIAS DO REGIME PRÓPRIO DOS SERVIDORES PÚBLICOS
 ORÇAMENTO DA SEGURIDADE SOCIAL
 6º BIMESTRE DE 2010

RECEITAS PREVIDENCIÁRIAS INTRA-ORÇAMENTÁRIAS - RPPS	PREVISÃO INICIAL	PREVISÃO ATUALIZADA	No Bimestre	Até o Bimestre 6º 2010	Até o Bimestre 6º 2010
	RECEITA CORRENTES Receita de Contribuições Pessoal Civil Contribuição Patronal de Servidor Ativo Civil Contribuição Patronal de Servidor Inativo Civil Contribuição Patronal de Pensionista Civil Pessoal Militar Contribuição Patronal de Militar Ativo Contribuição Patronal de Militar Inativo Contribuição Patronal de Pensionista Militar Outras Contribuições Previdenciárias Receita Patrimonial Receitas Imobiliárias Receitas de Valores Mobiliários Outras Receitas Patrimoniais Outras Receitas Correntes RECEITAS DE CAPITAL Alienação de Bens Outras Receitas de Capital				
TOTAL DAS RECEITAS PREVIDENCIÁRIAS INTRA-ORÇAMENTÁRIAS					

SEM MOVIMENTO

DESPESAS PREVIDENCIÁRIAS INTRA-ORÇAMENTÁRIAS - RPPS	DOTAÇÃO INICIAL	DOTAÇÃO ATUALIZADA	DESPESAS LIQUIDADAS		
			No Bimestre	Até o Bimestre 6º 2010	Até o 6º Bimestre 2010
ADMINISTRAÇÃO (XIV) Despesas Correntes Despesas de Capital					

GOVERNO MUNICIPAL DE ABAIARA
RELATÓRIO RESUMIDO DA EXECUÇÃO ORÇAMENTÁRIA
DEMONSTRATIVO DAS RECEITAS E DESPESAS PREVIDENCIÁRIAS DO REGIME PRÓPRIO DOS SERVIDORES PÚBLICOS
ORÇAMENTO DA SEGURIDADE SOCIAL
6º BIMESTRE DE 2010

TOTAL DAS DESPESAS PREVIDENCIÁRIAS INTRA-ORÇAMENTÁRIAS				
--	--	--	--	--

FONTE:



Gestor: FRANCISCO JOAQUIM SAMPAIO
CPF: 223.645.363-91



Contador: LEONARDO JOSE MACEDO
CPF: 246.015.433-04



Cont.Int.: AMERICO FERNANDES SAMPAIO
CPF: 392.550.183-53

GOVERNO MUNICIPAL DE ABAIARA
 RELATÓRIO RESUMIDO DA EXECUÇÃO ORÇAMENTÁRIA
DEMOSTRATIVO DA PROJEÇÃO ATUARIAL DO REGIME PRÓPRIO DE PREVIDÊNCIA SOCIAL DOS SERVIDORES PÚBLICOS
 ORÇAMENTO DA SEGURIDADE SOCIAL
 6º BIMESTRE DO EXERCÍCIO 2010

RREO - Anexo XIII (LRF, Art. 53, § 1º, inciso II)

R\$ 1,00

EXERCÍCIO	RECEITAS PREVIDENCIÁRIAS (a)	RECEITAS PREVIDENCIÁRIAS (b)	RESULTADO PREVIDENCIÁRIO (c) = (a + b)	SALDO FINANCEIRO DO EXERCÍCIO (d) = ("d" exercício anterior) + (c)
<div style="font-size: 4em; font-weight: bold; letter-spacing: 0.5em;">SEM MOVIMENTO</div> <p>O MUNICIPIO NÃO POSSUE REGIME PRÓPRIO DE PREVIDENCIA</p>				

FONTES:



Gestor: FRANCISCO JOAQUIM SAMPAIO
 CPF: 223.645.363-91



Contador: LEONARDO JOSE MACEDO
 CPF: 246.015.433-04



Cont.Int.: AMERICO FERNANDES SAMPAIO
 CPF: 392.550.183-53

GOVERNO MUNICIPAL DE ABAIARA
RELATÓRIO RESUMIDO DA EXECUÇÃO ORÇAMENTÁRIA
DEMONSTRATIVO DAS RECEITAS DE IMPOSTOS LÍQUIDA E DAS DESPESAS PRÓPRIAS COM AÇÕES E SERVIÇOS PÚBLICOS DE SAÚDE
ORÇAMENTO FISCAL E DA SEGURIDADE SOCIAL
6º BIMESTRE DO EXERCÍCIO DE 2010

RREO - Anexo XVI (ADCT, art. 77)

R\$ 1,00

RECEITAS PREVIDENCIÁRIAS	PREVISÃO INICIAL	PREVISÃO ATUALIZADA (a)	RECEITAS REALIZADAS	
			Até o Bimestre (b)	% (b/a)
RECEITAS DE IMPOSTOS LÍQUIDAS E TRANSF. CONSTITUCIONAIS E LEGAIS	20.322.246,00	20.322.246,00	9.051.499,53	0,45
Impostos	1.154.500,00	1.154.500,00	363.069,28	0,31
Multas, Juros de Mora e Outros Encargos dos Impostos				
Dívida Ativa dos Impostos				
Multas, Juros de Mora, Atual. Mon. Outros Encar. da Dívida Ativa dos Impostos		-	-	
Receitas de Transferências Constitucionais e Legais	19.167.746,00	19.167.746,00	8.688.430,25	0,45
TRANSFERÊNCIAS DE RECURSOS DO SISTEMA ÚNICO DE SAÚDE - SUS (II)	2.697.350,00	2.697.350,00	1.604.024,37	0,59
RECEITAS DE OPERAÇÕES DE CRÉDITO VINCULADAS À SAÚDE (III)				
OUTRAS RECEITAS ORÇAMENTÁRIAS	2.442.862,00	2.442.862,00	6.925.960,41	2,84
(-) DEDUÇÃO PARA O FUNDEF	1.886.780,00	1.886.780,00	1.695.533,86	0,90
TOTAL	23.575.678,00	23.575.678,00	15.885.950,45	0,67
DESPESAS COM SAÚDE (Por Grupo de Natureza da Despesa)	DOTAÇÃO INICIAL	DOTAÇÃO ATUALIZADA (c)	DESPESAS LIQUIDADAS	
			Até o Bimestre (d)	% (d/c)
DESPESAS CORRENTES	5.343.565,95	5.872.565,95	3.343.139,62	1,06
Pessoal e Encargos Sociais	2.402.439,15	2.412.439,15	786.734,62	0,33
Juros e Encargos da Dívida	-	-		
Outras Despesas Correntes	2.941.126,80	3.460.126,80	2.556.405,00	0,74
DESPESA DE CAPITAL	393.614,05	630.614,05	382.876,56	0,61
Investimentos	393.614,05	630.614,05	382.876,56	0,61
Inversões Financeiras				
Amortização da Dívida	-	-		
TOTAL (IV)	5.737.180,00	6.503.180,00	3.726.016,18	1,67

DESPESAS PRÓPRIAS COM AÇÕES E SERV. PÚBLICOS DE SAÚDE	DOTAÇÃO INICIAL	DOTAÇÃO ATUALIZADA	DESPESAS LIQUIDADAS	
			Até o Bimestre	%

GOVERNO MUNICIPAL DE ABAIARA
RELATÓRIO RESUMIDO DA EXECUÇÃO ORÇAMENTÁRIA
DEMONSTRATIVO DAS RECEITAS DE IMPOSTOS LÍQUIDA E DAS DESPESAS PRÓPRIAS COM AÇÕES E SERVIÇOS PÚBLICOS DE SAÚDE
ORÇAMENTO FISCAL E DA SEGURIDADE SOCIAL
6º BIMESTRE DO EXERCÍCIO DE 2010

		ATUALIZADA	(e)	(e)/despesas com saúde
DESPESAS COM SAÚDE	5.737.180,00	6.503.180,00	3.726.016,18	2,16
(+) RESTOS A PAGAR DE EXERCÍCIO ANTERIOR LIQUIDADOS NO EXERCÍCIO			178.439,20	
(-) DESPESAS COM INATIVOS E PENSIONISTAS				
(-) DESPESAS CUSTEADAS COM OUT. RECURSOS DEST. À SAÚDE				
Recursos de Transferências do Sistema Único de Saúde - SUS	2.697.350,00	2.697.350,00	1.524.616,71	0,88
Recursos de Operações de Crédito				
Outros Recursos				
(-) RESTOS A PAGAR INSCRITOS NO EXERCÍCIO SEM DISPONIBILIDADE FINANCEIRA DE RECURSOS PRÓPRIOS VINCULADOS			651.432,87	-
TOTAL DESPESAS PRÓPRIAS COM AÇÕES E SERV. PÚB. DE SAÚDE	3.039.830,00	3.805.830,00	1.728.405,80	19,10

SALDO DAS DISPONIBILIDADES FINANCEIRAS E INVESTIMENTOS DO RPPS	RESTOS A PAGAR INSCRITOS COM DISPONIBILIDADE FINANCEIRA DE RECURSOS PRÓPRIOS VINCULADOS	
	Inscritos em Exercícios Anteriores	Cancelados Em 2010 (VI)
RESTOS A PAGAR DE DESPESAS PRÓPRIAS COM AÇÕES E SERVIÇOS PÚBLICOS DE SAÚDE	-	-

PARTICIPAÇÃO DAS DESPESAS COM AÇÕES E SERVIÇOS PÚBLICOS DE SAÚDE NA RECEITA DE IMPOSTOS LÍQUIDA E TRANSFERÊNCIAS CONSTITUCIONAIS E LEGAIS - LIMITE CONSTITUCIONAL $\leq \frac{V - VI}{I}$	
---	--

DESPESAS COM SAÚDE (Por Subfunção)	DOTAÇÃO INICIAL	DOTAÇÃO ATUALIZADA	DESPESAS LIQUIDADAS	
			Até o Bimestre (i)	% (i/total i)
Atenção Básica	3.894.200,00	4.221.500,00	2.194.232,14	0,59

GOVERNO MUNICIPAL DE ABAIARA
 RELATÓRIO RESUMIDO DA EXECUÇÃO ORÇAMENTÁRIA
DEMONSTRATIVO DAS RECEITAS DE IMPOSTOS LÍQUIDA E DAS DESPESAS PRÓPRIAS COM AÇÕES E SERVIÇOS PÚBLICOS DE SAÚDE
 ORÇAMENTO FISCAL E DA SEGURIDADE SOCIAL
 6º BIMESTRE DO EXERCÍCIO DE 2010

Assistência Hospitalar e Ambulatorial	1.692.980,00	2.131.680,00	1.490.278,56	0,40
Suporte Profilático e Terapêutico	-	-		
Vigilância Sanitária	150.000,00	150.000,00	41.505,58	0,01
Vigilância Epidemiológica	-	-	-	-
Alimentação e Nutrição	-	-	-	-
Outras Subfunções	-	-	-	-
TOTAL	5.737.180,00	6.503.180,00	3.726.016,28	1,00

FONTE:



Gestor: FRANCISCO JOAQUIM SAMPAIO
 CPF: 223.645.363-91



Contador: LEONARDO JOSE MACEDO
 CPF: 246.015.433-04



Cont.Int.: AMERICO FERNANDES SAMPAIO
 CPF: 392.550.183-53

GOVERNO MUNICIPAL DE ABAIARA
 RELATÓRIO RESUMIDO DA EXECUÇÃO ORÇAMENTÁRIA
DEMONSTRATIVO DAS PARCERIAS PÚBLICO-PRIVADAS
 ORÇAMENTO FISCAL E DA SEGURIDADE SOCIAL
 6º BIMESTRE DO EXERCÍCIO DE 2010

RREO - Anexo XVII (Lei nº 11.079, de 30.12.2004, arts. 22, 25 e 28)

R\$ 1,00

ESPECIFICAÇÃO	SALTO TOTAL EM 31 DE DEZEMBRO DO EXERCÍCIO ANTERIOR (a)	REGISTROS EFETUADOS EM <2010>		SALDO TOTAL (c) = (a + b)
		No bimestre	Até o bimestre (b)	
TOTAL DE ATIVOS				
Direitos Futuros				
Ativos Contabilizados na SPE				
Contrapartida para Provisões de PPP				
TOTAL DE PASSIVOS (I)				
Obrigações Não Relacionadas a Serviços				
Contrapartida para Ativos da SPE				
Provisões de PPP				
GARANTIAS DE PPP (II)				
SALDO LÍQUIDO DE PASSIVOS DE PPP (III) = (I-II)				
PASSIVOS CONTINGENTES				
Contraprestações Futuras				
Riscos Não Provisionados				
Outros Passivos Contingentes				
ATIVOS CONTINGENTES				
Serviços Futuros				
Outros Ativos Contingentes				

SEM MOVIMENTO

GOVERNO MUNICIPAL DE ABAIARA
 RELATÓRIO RESUMIDO DA EXECUÇÃO ORÇAMENTÁRIA
DEMONSTRATIVO DAS PARCERIAS PÚBLICO-PRIVADAS
 ORÇAMENTO FISCAL E DA SEGURIDADE SOCIAL
 6º BIMESTRE DO EXERCÍCIO DE 2010

DESPESAS DE PPP	EXERCÍCIO ANTERIOR	EXERCÍCIO CORRETE	<EC + 1>	<EC + 2>	<EC + 3>	<EC + 4>	<EC + 5>	<EC + 6>	<EC + 7>	<EC + 8>	<EC + 9>
Do Ente Federado											
Das Estatais Não-Dependentes											
TOTAL DAS DESPESAS											
RECEITA CORRENTE LIQUIDA (RCL)											
TOTAL DAS DESPESAS / RCL (%)											
Nota:											

FONTE:



Gestor: FRANCISCO JOAQUIM SAMPAIO
 CPF: 223.645.363-91



Contador: LEONARDO JOSE MACEDO
 CPF: 246.015.433-04



Cont.Int.: AMERICO FERNANDES SAMPAIO
 CPF: 392.550.183-53

GOVERNO MUNICIPAL DE ABAIARA
RELATÓRIO RESUMIDO DA EXECUÇÃO ORÇAMENTÁRIA
DEMONSTRATIVO SIMPLIFICADO DO RELATÓRIO RESUMIDO DA EXECUÇÃO ORÇAMENTÁRIA
ORÇAMENTO FISCAL E DA SEGURIDADE SOCIAL
6º BIMESTRE DE 2010

LRF, Art. 48 - Anexo XVIII

R\$1 ,00

BALANÇO ORÇAMENTÁRIO - RECEITAS	No Bimestre	Até o Bimestre
Previsão Inicial da Receita	3.929.279,67	23.575.678,00
Previsão Atualizada da Receita	3.929.279,67	23.575.678,00
Receitas Realizadas	2.217.109,83	13.844.314,14
Déficit Orçamentário	- 1.712.169,84	- 9.731.363,86
Saldos de Exercício Anteriores		
BALANÇO ORÇAMENTÁRIO - DESPESAS	No Bimestre	Até o Bimestre
Dotação Inicial		23.575.678,00
Créditos Adicionais		-
Dotação Atualizada		23.682.678,00
Despesas Empenhadas	1.380.693,29	14.583.875,84
Despesas Liquidadas	2.066.615,36	12.769.699,31
Superávit Orçamentário		9.098.802,16

DESPESAS POR FUNÇÃO/SUBFUNÇÃO	No Bimestre	Até o Bimestre
Despesas Empenhadas	1.380.693,29	14.583.875,84
Despesas Liquidadas	2.066.615,36	12.769.699,31

RECEITA CORRENTE LÍQUIDA - RCL	No Bimestre	Até o Bimestre
RECEITA CORRENTE LÍQUIDA - RCL	2.217.109,83	13.844.314,14

RECEITAS/DESPESAS DOS REGIMES DE PREVIDÊNCIA	No Bimestre	Até o Bimestre
Regime Geral de Previdência Social		
Receitas Previdenciárias (I)		
Receitas Previdenciárias (II)		
Receitas Previdenciárias (III) = (I - II)		
Regime Próprio de Previdência Social dos Servidores Públicos		
Receitas Previdenciárias (IV)		

GOVERNO MUNICIPAL DE ABAIARA
RELATÓRIO RESUMIDO DA EXECUÇÃO ORÇAMENTÁRIA
DEMOSTRATIVO SIMPLIFICADO DO RELATÓRIO RESUMIDO DA EXECUÇÃO ORÇAMENTÁRIA
ORÇAMENTO FISCAL E DA SEGURIDADE SOCIAL
6º BIMESTRE DE 2010

Receitas Previdenciárias (V)		
Receitas Previdenciárias (VI) = (IV - V)		

RESULTADOS NOMINAL E PRIMARIO	Meta Fixada no AMF da LDO (a)	Resultado Apurado Até o Bimestre (b)	% em Relação a Meta (b/a)
Resultado Nominal			
Resultado Primário			

MOVIMENTAÇÃO DOS RESTOS A PAGAR	Inscrição	Cancelamento Até o Bimestre	Pagamento Até o Bimestre	Saldo a Pagar
POR PODER E MINISTÉRIO PÚBLICO				
RESTOS A PAGAR PROCESSADOS				
Poder Executivo	1.958.180,16		967.568,31	990.611,85
Poder Legislativo	-		-	-
Poder Judiciário				
Ministério Público				
RESTOS A PAGAR NÃO-PROCESSADOS				
Poder Executivo				
Poder Legislativo				
Poder Judiciário				
Ministério Público				
TOTAL	1.958.180,16		967.568,31	990.611,85

GOVERNO MUNICIPAL DE ABAIARA
RELATÓRIO RESUMIDO DA EXECUÇÃO ORÇAMENTÁRIA
DEMOSTRATIVO SIMPLIFICADO DO RELATÓRIO RESUMIDO DA EXECUÇÃO ORÇAMENTÁRIA
ORÇAMENTO FISCAL E DA SEGURIDADE SOCIAL
6º BIMESTRE DE 2010

DESPESAS COM MANUTENÇÃO E DESENVOLVIMENTO DO ENSINO - MDE	Valor Apurado Até o Bimestre	Limites Constitucionais Anuais	
		% Mínimo a Aplicar no Exercício	% Aplicado Até o Bimestre
Mínimo Anual de <18% / 25%> das Receitas de Impostos na Manutenção e Desenvolvimento do Ensino - M	2.709.784,40	8% a 25%	29,94
Mínimo Anual de 60% das Despesas com MDE no Ensino Fundamental		60%	
Mínimo Anual de 60% do FUNDEB na Remuneração dos Professores do Ensino Fundamental	1.908.926,23	60%	63,05

RECEITAS DE OPERAÇÕES DE CRÉDITO E DESPESAS DE CAPITAL	Valor Apurado Até o Bimestre	Saldo a Realizar
Receitas e Operações de Créditos		
Despesa de Capital Líquida		

PROJEÇÃO ATUARIAL DOS REGIMES DE PREVIDÊNCIA	Inscrição	Cancelamento Até o Bimestre	Pagamento Até o Bimestre	Saldo a Pagar
Regime Geral de Previdência Social				
Receitas Previdenciárias (I)				
Receitas Previdenciárias (II)				
Receitas Previdenciárias (I - II)				
Regime Próprio de Previdência Social dos Servidores Públicos				
Receitas Previdenciárias (IV)				
Receitas Previdenciárias (V)				
Receitas Previdenciárias (IV - V)				

RECEITA DA ALIENAÇÃO DE ATIVOS E APLICAÇÃO DOS RECURSOS	Valor Apurado Até o Bimestre	Saldo a Realizar

GOVERNO MUNICIPAL DE ABAIARA
 RELATÓRIO RESUMIDO DA EXECUÇÃO ORÇAMENTÁRIA
DEMOSTRATIVO SIMPLIFICADO DO RELATÓRIO RESUMIDO DA EXECUÇÃO ORÇAMENTÁRIA
 ORÇAMENTO FISCAL E DA SEGURIDADE SOCIAL
 6º BIMESTRE DE 2010

Receita de Capital Resultante da Alienação de Ativos		
Aplicação dos Recursos da Alienação de Ativos		

DESPESAS COM AÇÕES E SERVIÇOS PÚBLICOS DE SAÚDE	Valor Apurado Até o Bimestre	Limites Constitucionais Anuais	
		% Mínimo a Aplicar no Exercício	% Aplicado Até o Bimestre
Despesas Próprias com Ações e Serviços Públicos de Saúde	1.728.405,80	15%	19.10%

DESPESAS DE CARÁTER CONTINUADO DERIVADAS DE PPP CONTRATADAS	VALOR APURADO NO EXERCÍCIO CORRENTE
Total das Despesas/RCL (%)	

FONTE:

FONTE:



Gestor: FRANCISCO JOAQUIM SAMPAIO
 CPF: 223.645.363-91



Contador: LEONARDO JOSE MACEDO
 CPF: 246.015.433-04



Cont.Int.: AMERICO FERNANDES SAMPAIO
 CPF: 392.550.183-53

GOVERNO MUNICIPAL DE ABAIARA
RELATÓRIO RESUMIDO DA EXECUÇÃO ORÇAMENTÁRIA
DEMOSTRATIVO SIMPLIFICADO DO RELATÓRIO RESUMIDO DA EXECUÇÃO ORÇAMENTÁRIA
ORÇAMENTO FISCAL E DA SEGURIDADE SOCIAL
6º BIMESTRE DE 2010
