

Relatório Resumido da Execução Orçamentária
Demonstrativo da Receita Corrente Líquida
 Orçamentos Fiscal e Seguridade Social
 Novembro/2007 a Outubro/2008

LRF, Art. 53 inciso I - Anexo III

R\$ Milhares

ESPECIFICACAO		Nov/07	Dez/07	Jan/08	Fev/08	Mar/08	Abr/08	Mai/08
RECEITAS CORRENTES (I)		912	1.016	1.266	1.228	959	1.346	1.246
IMPOSTO SOBRE A PROPRIEDADE PREDIAL E TE	PM	2	2	0	0	0	0	0
IMPOSTO DE RENDA RETIDO NA FONTE - IRRF	PM	2	105	9	7	7	11	0
IMPOSTO SOBRE TRANSMISSAO "INTER VIVOS"	PM	0	0	0	0	0	0	0
IMPOSTO SOBRE SERVICOS DE QUALQUER NATUR	PM	12	31	3	1	2	4	0
Taxas pelo Exercicio do Poder de Policia	PM	0	0	0	0	0	0	0
Taxas pela Prestacao de Servicos	PM	0	0	0	0	0	0	0
Contribuicao de Melhoria	PM	0	0	0	0	0	0	0
Contribuicoes Patronais - Ativo Civil	PM	0	0	0	0	0	0	0
RECEITAS DE RESTITUICOES	PM	0	0	0	3	4	0	4
Alugueis	PM	0	0	0	0	0	0	0
RECEITAS DE APLICACOES	PM	0	1	1	1	1	2	2
Remuneracao de Depositos de Recursos Vm	PM	0	0	0	0	0	0	0
Remuneracao de Depositos de Recursos nao	PM	0	0	0	0	0	0	0
OUTRAS RECEITAS PATRIMONIAIS	PM	0	0	0	0	0	0	0
Servicos Administrativos	PM	0	0	0	0	0	0	0
Servicos Recreativos e Culturais	PM	0	0	0	0	0	0	0
Outros Servicos	PM	0	0	0	0	0	0	0
COTA-PARTE DO FUNDO DE PARTICIPACAO DOS	PM	327	484	524	576	454	526	553
COTA PARTE IPI	PM	1	1	1	1	1	1	1
COTA PARTE C.I.D.E.	PM	0	0	6	0	0	8	0
COTA PARTE I.T.R.	PM	0	0	0	0	0	0	0
COTA PARTE F.E.P.	PM	1	1	0	0	0	0	0
COTA PARTE DO FUNDO ESPECIAL	PM	4	4	6	6	6	6	7
TRANSF. RECURSOS PAB-FIXO	FMS	11	22	11	11	11	11	11
TRANSF. DE RECURSOS PACS	FMS	8	8	8	8	8	8	8
TRANSF. DE RECURSOS P.S.F	FMS	36	36	36	36	36	36	36
TRANSF. DE RECURSOS VIG. SANITARIA	FMS	0	5	5	0	0	0	0
TRANSF. DE RECURSOS CARENCIA NUTRICIONAL	FMS	0	0	0	0	0	0	0
TRANSF. DE RECURSOS FARMACIA BASICA	FMS	0	0	0	0	0	0	0
TRANSF. DE RECURSOS DO SAUDE BUCAL	FMS	0	0	0	0	0	0	0
TRANSF. DE RECURSOS CNU	FMS	0	0	0	0	0	0	0
TRANSF. DE RECURSOS DA FUNASA	FMS	0	3	2	2	3	2	3
TRANSF. DE RECURSOS VIG. EPIDEMIOLOGICA	FMS	0	0	0	0	0	0	0
DEMAIS TRANSFERENCIAS DE RECURSOS	FMS	15	37	6	51	12	75	25
TRANSF. RECURSOS PAC - AGENTE COMUNITARI	FMS	0	0	0	0	0	0	0

Relatório Resumido da Execução Orçamentária
Demonstrativo da Receita Corrente Líquida
 Orçamentos Fiscal e Seguridade Social
 Novembro/2007 a Outubro/2008

LRF, Art. 53 inciso I - Anexo III

R\$ Milhares


ESPECIFICACAO		Nov/07	Dez/07	Jan/08	Fev/08	Mar/08	Abr/08	Mai/08
TRANSF. RECURSOS API - APOIO AO IDOSO	FMAS	0	0	0	0	0	0	0
TRANSF. RECURSOS PPD - PORTADOR DE DEFIC	FMAS	0	0	0	0	0	0	0
TRANSF. RECURSOS PAJ - AGENTE JOVEM	FMAS	0	0	0	0	0	0	0
TRANSF. RECURSOS PETI	FMAS	10	2	2	3	3	3	3
TRANNSF. DE RECURSOS B.P.C	FMAS	0	0	0	0	0	0	0
DEMAISTRANSF. DE RECURSOS	FMAS	8	22	0	11	11	8	69
TRANSF. RECURSOS PMAE - ALIMENTACAO ESCO	FME	10	10	0	0	8	9	9
TRANSF. RECURSOS PDDE - DINHEIRO DIRETO	FME	0	0	0	0	0	0	0
TRANSF. RECURSOS PMTE - TRANSPORTE ESCOL	FME	0	4	0	0	0	8	10
TRANSF. RECURSOS EJA	FME	0	0	0	0	0	0	0
TRANSF. RECURSOS PNSE - SALARIO EDUCACAO	FME	18	6	6	0	15	6	6
DEMAISTRANSF. DE RECUSOS	FME	0	0	18	0	1	1	0
ICMS-DESONERACAO-L.C. NO. 87/96	PM	1	1	0	0	3	1	1
TRANSFERENCIA FINANCEIRA LC 9W97	PM	0	0	0	0	0	0	0
DEMAISTRANSFERENCIAS DA UNIAO	PM	0	0	0	0	0	0	0
COTA-PARTE DO ICMS	PM	111	73	169	119	71	158	118
Cota-Parte do IPVA	PM	0	1	1	10	4	3	3
OUTRASTRANSFERENCIAS DO ESTADO	PM	0	0	0	0	0	1	0
TRANSFERENCIA DO MUNICIPIO - FME	FME	0	0	68	70	55	90	81
TRANSFERENCIA DO MUNICIPIO - FMS	FMS	0	0	106	105	81	103	101
TRANSFERENCIA DO MUNICIPIO - FMAS	FMAS	0	0	22	20	20	30	0
TRANSF RECURSOS DO FUNDEF-FUNDO DE MANUT	FME	150	158	201	188	142	196	196
Transferencias de Convenios da Uniao	PM	185	0	55	0	0	0	0
Transferencia de Convenios dos Estados	PM	0	0	0	0	0	40	0
Multas e Juros de Mora	PM	0	0	0	0	0	0	0
ROYALTIES	PM	1	1	1	1	1	1	1
INDENIZACOES	PM	0	0	0	0	0	0	0
RESTITUICOES	PM	0	0	0	0	0	0	0
OUTRAS RESTITUICOES	PM	0	0	0	0	0	0	0
Receita da Divida Ativa Tributaria	PM	0	2	0	0	0	0	0
Receita da Divida Ativa nao tributaria	PM	0	0	0	0	0	0	0
Outras Receitas	PM	0	0	0	0	0	0	0
DEDUÇÕES (II)		67	85	109	108	97	126	123
DEDUCAO DE RECEITA P/ A FORMACAO DO FUND	PM	49	73	79	86	83	96	101
DEDUCAO FUNDEB - IPI	PM	0	0	0	0	0	0	0
DEDUCAO ITR	PM	0	0	0	0	0	0	0

Relatório Resumido da Execução Orçamentária
Demonstrativo da Receita Corrente Líquida
 Orçamentos Fiscal e Seguridade Social
 Novembro/2007 a Outubro/2008

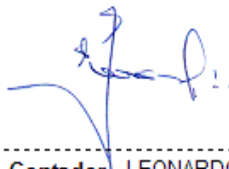
LRF, Art. 53 inciso I - Anexo III

R\$ Milhares


ESPECIFICACAO		Nov/07	Dez/07	Jan/08	Fev/08	Mar/08	Abr/08	Mai/08
		DEDUCAO DE RECEITA P/ FORM. FUNDEB - ICM	PM	0	0	0	0	1
DEDUCAO DE RECEITA P/ FORMACAO DO FUNDEF	PM	18	12	30	22	13	29	22
RECEITA CORRENTE LIQUIDA = (I-II)		845	931	1.157	1.119	862	1.220	1.123



Gestor JOSE MOREIRA SAMPAIO
 C.P.F. 503.221.333-00



Contador LEONARDO JOSE MACEDO
 C.P.F.



Cont.Int. REGILANIO NUNES MARTINS
 C.P.F. 751.260.793-87

Relatório Resumido da Execução Orçamentária
Demonstrativo da Receita Corrente Líquida
 Orçamentos Fiscal e Seguridade Social
 Novembro/2007 a Outubro/2008

LRF, Art. 53 inciso I - Anexo III

R\$ Milhares

ESPECIFICACAO		Jun/08	Jul/08	Ago/08	Set/08	Out/08	Arrecadação nos 12 Meses	Previsão atualizada 2008
RECEITAS CORRENTES (I)		1.059	1.189	1.232	1.099	1.274	13.826	14.415
IMPOSTO SOBRE A PROPRIEDADE PREDIAL ETE	PM	0	0	0	0	0	5	50
IMPOSTO DE RENDA RETIDO NA FONTE - IRRF	PM	19	0	9	1	17	187	250
IMPOSTO SOBRE TRANSMISSAO "INTER VIVOS"	PM	0	0	0	0	0	0	50
IMPOSTO SOBRE SERVICOS DE QUALQUER NATUR	PM	5	0	5	1	6	71	300
Taxas pelo Exercicio do Poder de Policia	PM	0	0	0	0	0	0	5
Taxas pela Prestacao de Servicos	PM	0	0	0	0	0	0	5
Contribuicao de Melhoria	PM	0	0	0	0	0	0	5
Contribuicoes Patronais - Ativo Civil	PM	0	0	0	0	0	0	3
RECEITAS DE RESTITUICOES	PM	0	8	0	0	0	19	10
Alugueis	PM	0	0	0	0	0	0	5
RECEITAS DE APLICACOES	PM	2	3	2	2	1	18	13
Remuneracao de Depositos de Recursos Vin	PM	0	0	0	0	0	0	32
Remuneracao de Depositos de Recursos nao	PM	0	0	0	0	0	0	16
OUTRAS RECEITAS PATRIMONIAIS	PM	0	0	0	0	0	0	2
Servicos Administrativos	PM	0	0	0	0	0	0	2
Servicos Recreativos e Culturais	PM	0	0	0	0	0	0	2
Outros Servicos	PM	0	0	0	0	0	0	3
COTA-PARTE DO FUNDO DE PARTICIPACAO DOS	PM	477	432	528	465	517	5.862	3.500
COTA PARTE IPI	PM	1	1	1	1	1	8	50
COTA PARTE C.I.D.E.	PM	0	6	0	0	5	26	30
COTA PARTE I.T.R.	PM	0	0	0	0	1	1	50
COTA PARTE F.E.P.	PM	0	0	0	0	2	3	10
COTA PARTE DO FUNDO ESPECIAL	PM	7	8	8	9	8	79	30
TRANSF. RECURSOS PAB-FIXO	FMS	11	11	11	11	12	146	250
TRANSF. DE RECURSOS PACS	FMS	8	8	8	0	8	84	170
TRANSF. DE RECURSOS P.S.F	FMS	36	36	37	12	61	429	1.000
TRANSF. DE RECURSOS VIG. SANITARIA	FMS	0	0	0	0	0	9	20
TRANSF. DE RECURSOS CARENCIA NUTRICIONAL	FMS	0	0	0	0	0	0	15
TRANSF. DE RECURSOS FARMACIA BASICA	FMS	0	0	0	0	0	0	15
TRANSF. DE RECURSOS DO SAUDE BUCAL	FMS	0	0	0	0	0	0	10
TRANSF. DE RECURSOS CNU	FMS	0	0	0	0	0	0	15
TRANSF. DE RECURSOS DA FUNASA	FMS	2	0	10	1	4	32	25
TRANSF. DE RECURSOS VIG. EPIDEMIOLOGICA	FMS	0	0	0	0	0	0	15
DEMAIS TRANSFERENCIAS DE RECURSOS	FMS	17	31	34	16	31	349	150
TRANSF. RECURSOS PAC - AGENTE COMUNITARI	FMS	0	0	0	0	0	0	120

Relatório Resumido da Execução Orçamentária
Demonstrativo da Receita Corrente Líquida
 Orçamentos Fiscal e Seguridade Social
 Novembro/2007 a Outubro/2008

LRF, Art. 53 inciso I - Anexo III

R\$ Milhares

ESPECIFICACAO		Jun/08	Jul/08	Ago/08	Set/08	Out/08	Arrecadação nos 12 Meses	Previsão atualizada 2008
TRANSF. RECURSOS API - APOIO AO IDOSO	FMAS	0	0	0	0	0	0	15
TRANSF. RECURSOS PPD - PORTADOR DE DEFIC	FMAS	0	0	0	0	0	0	10
TRANSF. RECURSOS PAJ - AGENTE JOVEM	FMAS	0	0	0	0	0	0	20
TRANSF. RECURSOS PETI	FMAS	3	3	3	3	3	39	15
TRANSF. DE RECURSOS B.P.C	FMAS	0	0	0	0	0	0	10
DEMAISTRANSF. DE RECURSOS	FMAS	8	22	12	16	11	198	50
TRANSF. RECURSOS PNAE - ALIMENTACAO ESCO	FME	9	9	9	9	9	88	250
TRANSF. RECURSOS PDDE - DINHEIRO DIRETO	FME	0	0	0	0	0	0	15
TRANSF. RECURSOS PNTE - TRANSPORTE ESCOL	FME	6	3	0	3	3	38	200
TRANSF. RECURSOS EJA	FME	0	0	0	0	0	0	10
TRANSF. RECURSOS PNSE - SALARIO EDUCACAO	FME	16	16	6	6	6	105	50
DEMAISTRANSF. DE RECURSOS	FME	0	0	0	1	27	48	50
ICMS-DESONERACAO- L.C. NO. 87/96	PM	1	1	1	1	1	11	30
TRANSFERENCIA FINANCEIRA LC 91/97	PM	0	0	0	0	0	0	100
DEMAISTRANSFERENCIAS DA UNIAO	PM	0	0	0	0	0	0	1500
COTA-PARTE DO ICMS	PM	64	179	128	147	124	1460	2.000
Cota-Parte do IPVA	PM	2	3	1	0	1	28	80
OUTRASTRANSFERENCIAS DO ESTADO	PM	0	0	0	0	0	1	500
TRANSFERENCIA DO MUNICIPIO - FME	FME	80	60	65	60	65	693	100
TRANSFERENCIA DO MUNICIPIO - FMS	FMS	101	113	129	109	85	1.034	60
TRANSFERENCIA DO MUNICIPIO - FMAS	FMAS	30	30	30	30	30	242	40
TRANSF RECURSOS DO FUNDEF-FUNDO DE MANUT	FME	155	206	196	195	175	2.158	2.800
Transferencias de Convenios da Uniao	PM	0	0	0	0	60	300	150
Transferencia de Convenios dos Estados	PM	0	0	0	1	0	42	30
Multas e Juros de Mora	PM	0	0	0	0	0	0	5
ROYALTIES	PM	0	2	2	0	2	12	10
INDENIZACOES	PM	0	0	0	0	0	0	5
RESTITUICOES	PM	0	0	0	0	0	0	5
OUTRAS RESTITUICOES	PM	0	0	0	0	0	0	5
Receita da Divida Ativa Tributaria	PM	0	0	0	0	0	2	10
Receita da Divida Ativa nao tributaria	PM	0	0	0	0	0	0	12
Outras Receitas	PM	0	0	0	0	0	0	50
DEDUÇÕES (II)		99	112	120	112	118	1.277	-845
DEDUCAO DE RECEITA P/ A FORMACAO DO FUND	PM	87	79	97	85	95	1.011	-525
DEDUCAO FUNDEB - IPI	PM	0	0	0	0	0	0	-8
DEDUCAO ITR	PM	0	0	0	0	0	0	-8

Relatório Resumido da Execução Orçamentária
Demonstrativo da Receita Corrente Líquida
 Orçamentos Fiscal e Seguridade Social
 Novembro/2007 a Outubro/2008

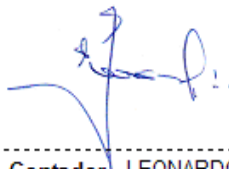
LRF, Art. 53 inciso I - Anexo III

R\$ Milhares


ESPECIFICACAO		Jun/08	Jul/08	Ago/08	Set/08	Out/08	Arrecadação nos 12 Meses	Previsão atualizada 2008
DEDUCAO DE RECEITA P/ FORM. FUNDEB - ICM	PM	0	0	0	0	0	2	-5
DEDUCAO DE RECEITA P/ FORMACAO DO FUNDEF	PM	12	33	23	27	23	263	-300
RECEITA CORRENTE LIQUIDA = (I-II)		960	1.077	1.112	986	1.156	12.550	15.260



Gestor JOSE MOREIRA SAMPAIO
 C.P.F. 503.221.333-00



Contador LEONARDO JOSE MACEDO
 C.P.F.



Cont.Int. REGILANIO NUNES MARTINS
 C.P.F. 751.260.793-87

Relatório Resumido da Execução Orçamentária

Balço Orçamentário - Receitas

Orçamentos Fiscal e Seguridade Social

Novembro/2007 a Outubro/2008

LRF, Art. 52 inciso I, alíneas "a" e "b" do inciso II e parágr. 1º - Anexo I

R\$ Milhares

RECEITAS		Previsão	Previsão	Realizada no Bimestre		Realizada até o Bimestre		Saldo a Realizar
		Inicial	Atualizada	Valor	(%)	Valor	(%)	
			(a)	(b)	(b/a)	(c)	(c/a)	(c-b)
RECEITAS CORRENTES		14.415	14.415	2.373	620	11.899	5.668	9.526
IMPOSTO SOBRE A PROPRIEDADE PREDIAL E TE	PM	50	50					
IMPOSTO DE RENDA RETIDO NA FONTE - IRRF	PM	250	250	18	7	80	32	62
IMPOSTO SOBRE TRANSMISSÃO "INTER VIVOS"	PM	50	50					
IMPOSTO SOBRE SERVIÇOS DE QUALQUER NATUREZA	PM	300	300	7	2	28	9	21
Taxas pelo Exercício do Poder de Polícia	PM	5	5					
Taxas pela Prestação de Serviços	PM	5	5					
Contribuição de Melhoria	PM	5	5					
Contribuições Patronais - Ativo Civil	PM	3	3					
RECEITAS DE RESTITUIÇÕES	PM	10	10			19	192	19
Aluguéis	PM	5	5					
RECEITAS DE APLICAÇÕES	PM	13	13	3	8	17	129	14
Remuneração de Depósitos de Recursos Vivos	PM	32	32					
Remuneração de Depósitos de Recursos não Vivos	PM	16	16					
OUTRAS RECEITAS PATRIMONIAIS	PM	2	2					
Serviços Administrativos	PM	2	2					
Serviços Recreativos e Culturais	PM	2	2					
Outros Serviços	PM	3	3					
COTA-PARTE DO FUNDO DE PARTICIPAÇÃO DOS MUNICÍPIOS	PM	3.500	3.500	982	15	5.052	144	4.070
COTA PARTE IPI	PM	50	50	1	2	7	13	5
COTA PARTE C.I.D.E.	PM	30	30	5	16	26	86	21
COTA PARTE I.T.R.	PM	50	50	1	2	1	2	
COTA PARTE F.E.P.	PM	10	10	2	15	2	15	
COTA PARTE DO FUNDO ESPECIAL	PM	30	30	17	27	71	237	54
TRANSF. RECURSOS PAB-FIXO	FMS	250	250	23	5	113	45	89
TRANSF. DE RECURSOS PACS	FMS	170	170	8	5	69	41	61
TRANSF. DE RECURSOS P.S.F.	FMS	1.000	1.000	73	6	358	36	285
TRANSF. DE RECURSOS VIG. SANITÁRIA	FMS	20	20			5	23	5
TRANSF. DE RECURSOS CARENÇA NUTRICIONAL	FMS	15	15					
TRANSF. DE RECURSOS FARMÁCIA BÁSICA	FMS	15	15					
TRANSF. DE RECURSOS DO SAUDE BUCAL	FMS	10	10					
TRANSF. DE RECURSOS CNU	FMS	15	15					
TRANSF. DE RECURSOS DA FUNASA	FMS	25	25	5	16	29	116	24

Relatório Resumido da Execução Orçamentária

Balço Orçamentário - Receitas

Orçamentos Fiscal e Seguridade Social

Novembro/2007 a Outubro/2008

LRF, Art. 52 inciso I, alíneas "a" e "b" do inciso II e parágr. 1º - Anexo I

R\$ Milhares

RECEITAS	Previsão Inicial	Previsão Atualizada (a)	Realizada no Bimestre		Realizada até o Bimestre		Saldo a Realizar (c-b)	
			Valor (b)	(%) (b/a)	Valor (c)	(%) (c/a)		
TRANSF. DE RECURSOS VIG. EPIDEMIOLOGICA	FMS	15	15					
DEMAISTRANSFERENCIAS DE RECURSOS	FMS	150	150	47	21	298	199	251
TRANSF. RECURSOS PAC - AGENTE COMUNITARI	FMAS	120	120					
TRANSF. RECURSOS API - APOIO AO IDOSO	FMAS	15	15					
TRANSF. RECURSOS PPD - PORTADOR DE DEFIC	FMAS	10	10					
TRANSF. RECURSOS PAJ - AGENTE JOVEM	FMAS	20	20					
TRANSF. RECURSOS PETI	FMAS	15	15	5	18	26	175	21
TRANNSF. DE RECURSOS B.P.C	FMAS	10	10					
DEMAISTRANSF. DE RECURSOS	FMAS	50	50	26	21	168	336	142
TRANSF. RECURSOS PNAE - ALIMENTACAO ESCO	FME	250	250	17	3	68	27	51
TRANSF. RECURSOS PDDE - DINHEIRO DIRETO	FME	15	15					
TRANSF. RECURSOS PNTE - TRANSPORTE ESCOL	FME	200	200	6	2	34	17	28
TRANSF. RECURSOS EJA	FME	10	10					
TRANSF. RECURSOS PNSE - SALARIO EDUCACAO	FME	50	50	12	13	82	163	70
DEMAISTRANSF. DE RECUSOS	FME	50	50	28	55	48	96	20
ICMS-DESONERACAO-L.C. NO. 87/96	PM	30	30	2	3	9	30	7
TRANSFERENCIA FINANCEIRA LC 91/97	PM	100	100					
DEMAISTRANSFERENCIAS DA UNIAO	PM	1500	1500					
COTA-PARTE DO ICMS	PM	2.000	2.000	271	6	1.277	64	1.005
Cota-Parte do IPVA	PM	80	80	1	1	27	34	26
OUTRASTRANSFERENCIAS DO ESTADO	PM	500	500			1		1
TRANSFERENCIA DO MUNICIPIO - FME	FME	100	100	125	66	693	693	568
TRANSFERENCIA DO MUNICIPIO - FMS	FMS	60	60	195	144	1.034	1.723	839
TRANSFERENCIA DO MUNICIPIO - FMAS	FMAS	40	40	60	76	242	605	182
TRANSF RECURSOS DO FUNDEF-FUNDO DE MANUT	FME	2.800	2.800	370	6	1.850	66	1.480
Transferencias de Convenios da Uniao	PM	150	150	60	40	115	77	55
Transferencia de Convenios dos Estados	PM	30	30	1		42	140	40
Multas e Juros de Mora	PM	5	5					
ROYALTIES	PM	10	10	2	20	10	102	8
INDENIZACOES	PM	5	5					
RESTITUICOES	PM	5	5					
OUTRAS RESTITUICOES	PM	5	5					
Receita da Divida Ativa Tributaria	PM	10	10					

Relatório Resumido da Execução Orçamentária

Balço Orçamentário - Receitas

Orçamentos Fiscal e Seguridade Social

Novembro/2007 a Outubro/2008

LRF, Art. 52 inciso I, alíneas "a" e "b" do inciso II e parágraf. 1º - Anexo I

R\$ Milhares

RECEITAS	Previsão Inicial	Previsão Atualizada (a)	Realizada no Bimestre		Realizada até o Bimestre		Saldo a Realizar (c-b)
			Valor (b)	(%) (b/a)	Valor (c)	(%) (c/a)	
Receita da Dívida Ativa não tributária	PM	12	12				
Outras Receitas	PM	50	50				
RECEITAS DE CAPITAL		1.540	1.540	0	0	0	0
Operações de Crédito	PM	50	50				
Alienação de Bens Móveis	PM	30	30				
Alienação de Bens Imóveis	PM	50	50				
TRANSFERENCIA DE CONVENIOS DA UNIAO E DE	PM	800	800				
TRANSFERENCIAS DE CONVENIO DA UNIAO P/O	PM	260	260				
Transferencia de Convenios dos Estados e	PM	200	200				
Outras Receitas (CAPITAL)	PM	150	150				
SUBTOTAL DAS RECEITAS (I)		15.955	15.955	2.373	620	11.899	5.668
SALDOS DE EXERCÍCIOS ANTERIORES (II)						271	
SUBTOTAL (III) = (I+II)		15.955	15.955	2.373	620	12.170	5.668
DÉFICIT (IV)						-	
TOTAL (III + IV)		15.955	15.955	2.373	620	12.170	5.668

Gestor JOSE MOREIRA SAMPAIO
C.P.F. 503.221.333-00

Contador LEONARDO JOSE MACEDO
C.P.F.

Cont.Int. REGILANO NUNES MARTINS
C.P.F. 751.260.793-87

Relatório Resumido da Execução Orçamentária

Balço Orçamentário - Despesas

Orçamentos Fiscal e Seguridade Social

Novembro/2007 a Outubro/2008

LRF, Art. 53 inciso II, alíneas "c" - Anexo II

R\$ Milhares

DESPESAS	Dotação	Créditos	Dotação	Empenhada	Empenhada	Liquidada	Liquidada	%	Saldo
	Inicial	Adicionais	Atualizada	no Bimestre	até o Bimestre	no Bimestre	até o Bimestre		
	(a)	(b)	(c=a+b)	(d)	(e)	(f)	(g)	(h)	(i-b)
DESPESAS CORRENTES	10.148	1.300	11.448	4.121	8.693	964	6.598	523,56	4.850
SALÁRIO FAMÍLIA	2	0	2	0	0	0	0	0,00	2
VENCIMENTOS E VANT. FIXAS PESSOAL CIVIL	3.249	537	3.786	1.867	3.440	362	2.490	65,76	1.296
OBRIGAÇÕES PATRONAIS	569	281	850	236	779	76	591	69,51	259
DIARIAS CIVIL	10	0	10	0	0	0	0	0,00	10
SENTENÇAS JUDICIAIS	155	-65	90	0	0	0	0	0,00	90
DESPESAS DE EXERCÍCIOS ANTERIORES	65	-19	46	0	30	0	30	65,22	16
JUROS SOBRE A DÓVIDA POR CONTRATO	10	0	10	0	0	0	0	0,00	10
JUROS, DESP.G. E DESC. DA DÓV. MOBILIÁRIA	3	0	3	0	0	0	0	0,00	3
ENC. S/ OPER. CRID. POR ANTEC. RECEITA	2	0	2	0	0	0	0	0,00	2
SALÁRIO FAMÍLIA	7	0	7	0	0	0	0	0,00	7
DIARIAS - CIVIL	332	4	336	35	200	35	200	59,38	137
OBRIGAÇÕES DEC. DE POLITICA MONETÁRIA	1	0	1	0	0	0	0	0,00	1
MATERIAL DE CONSUMO	1.427	238	1.665	108	983	106	793	47,61	872
MATERIAL DE DISTRIBUIÇÃO GRATUITA	164	-14	150	1	21	1	16	10,65	134
PASSAGENS E DESPESAS COM LOCOMOÇÃO	5	0	5	0	0	0	0	0,00	5
OUTROS SERV. DE TERCEIROS PESSOA FÍSICA	2.174	220	2.394	973	1.717	153	1.376	57,49	1.018
OUTROS SERV. DE TERC. PESSOA JURÓDICA	1.492	230	1.722	670	1.291	142	964	56,01	758
SUBVENCOES SOCIAIS	5	0	5	0	0	0	0	0,00	5
OBRIGAÇÕES TRIBUTÁRIAS E CONTRIBUTIVAS	250	-50	200	150	150	9	57	28,66	143
OUTROS AUX. FINAN. A PESSOAS FÍSICAS	40	-10	30	0	0	0	0	0,00	30
AUXÍLIO TRANSPORTE	6	0	6	0	0	0	0	0,00	6
DESPESAS DE EXERCÍCIOS ANTERIORES	180	-52	128	80	82	80	81	63,28	47
DESPESAS DE CAPITAL	4.858	-1.301	3.557	432	1.852	170	1.221	122,54	2.336
OBRAS E INSTALAÇÕES	3.896	-1.216	2.680	245	1.456	102	970	36,18	1.711
EQUIPAMENTOS E MATERIAL PERMANENTE	564	5	569	31	241	31	156	27,40	413
AQUISIÇÃO DE IMÓVEIS	18	0	18	5	6	5	5	27,78	13
PRINCIPAL DA DÓVIDA CONTRATUAL RESGATADO	380	-90	290	150	150	31	90	31,19	200
RESERVA DE CONTINGENCIA	100	0	0	0	0	0	0	0,00	200
RESERVA DE CONTINGÊNCIA	100	0	100	0	0	0	0	0,00	100
SUBTOTAL DAS DESPESAS(I)	15.106	-1	15.005	4.552	10.545	1.134	7.819	646	7.386
SUPERÁVIT (II)							4.351		
TOTAL (I-II)	15.106	-1	15.005	4.552	10.545	1.134	12.170	646	7.386

Relatório Resumido da Execução Orçamentária

Balço Orçamentário - Despesas

Orçamentos Fiscal e Seguridade Social

Novembro/2007 a Outubro/2008

LRF. Art. 53 inciso II, alíneas "c" - Anexo II

R\$ Milhares


DESPESAS	Dotação	Créditos	Dotação	Empenhada	Empenhada	Liquidada	Liquidada	%	Saldo
	Inicial	Adicionais	Atualizada	no Bimestre	até o Bimestre	no Bimestre	até o Bimestre		
	(a)	(b)	(c=a+b)	(d)	(e)	(e)	(e)		



Gestor JOSE MOREIRA SAMPAIO
C.P.F. 503.221.333-00



Contador LEONARDO JOSE MACEDO
C.P.F.



Cont.Int. REGILANO NUNES MARTINS
C.P.F. 751.260.793-87

Relatório Resumido da Execução Orçamentária
Demonstrativo da Execução das Despesas por Função/Subfunção

Orçamentos Fiscal e Seguridade Social
 Janeiro a Outubro de 2008/Bimestre Setembro-Outubro

LRF. Art. 53 inciso II, alíneas "c" - Anexo II

R\$ Milhares

Descrição	Dotação	Dotação	Empenhada	Empenhada	Liquidada	Liquidada	%	%	Saldo
	Inicial	Atualizada	no Bimestre	até o Bimestre	no Bimestre	até o Bimestre			
		(a)	(b)	(c)	(d)	(e)	e/te	e/a	(c-b)
LEGISLATIVA	535	535	0	0	0	0	0	0	535
ACAOLEGISLATIVA	535	535	0	0	0	0	0	0	535
ADMINISTRACAO	1.890	2.115	313	1.887	313	1.887	23	155	228
GESTCO DE POLITICA DE SEGURANCA PUBLIC	1.429	1.872	299	1.735	299	1.735	21	93	136
ADMINISTRACAO FINANCEIRA	462	244	13	152	13	152	2	62	92
ASSISTENCIA SOCIAL	647	845	35	609	35	610	8	158	235
AMPARO ASSISTENCIAL AO IDOSO	30	45	1	15	1	15	0	32	31
AMPARO ASSISTENCIAL A CRIANCA E AO ADO	211	201	6	79	6	79	1	39	122
GESTCO DA POLITICA DE ASSISTENCIA SOCI	405	598	28	515	28	517	6	86	82
SAUDE	2.569	3.382	522	2.565	642	2.832	35	413	847
PESQUISA EM SAUDE	1.092	1.561	298	1.311	298	1.352	17	87	209
ASSISTENCIA AMBULATORIAL, EMERGENCIAL	877	1.231	104	940	104	940	12	76	291
ASSISTENCIA DOMICILIAR DE SAUDE	50	190	0	26	0	26	0	14	164
VIGILANCIA EPIDEMIOLOGICA	250	150	57	57	115	115	1	77	35
TRABALHO	5	5	0	0	0	0	0	0	5
CAPACITACAO E QUALIFICACAO PROFISSIONA	5	5	0	0	0	0	0	0	5
EDUCACAO	3.928	4.150	728	3.357	728	3.357	41	122	793
ENSINO FUNDAMENTAL	3.727	3.939	721	3.282	721	3.282	40	83	657
EDUCACAO INFANTIL	184	194	7	75	7	75	1	39	119
ENSINO SUPLETIVO E EDUCACAO DE JOVENS	17	17	0	0	0	0	0	0	17
CULTURA	25	25	0	4	0	4	0	17	21
MUSEUS, BIBLIOTECAS, TEATROS E CENT CUL	25	25	0	4	0	4	0	17	21
URBANISMO	1.593	1.759	156	1.473	182	1.499	18	172	260
CONTROLE DE POLUICAO EM AREAS URBANAS	296	501	129	418	155	444	5	89	57
SERVICOS GERAIS DE UTILIDADE PUBLICA	1.297	1.258	27	1.055	27	1.055	13	84	203
HABITACAO	1.090	260	0	0	0	0	0	0	260
HABITACOES RURAIS	490	110	0	0	0	0	0	0	110
MORADIAS PARA SERVIDORES PUBLICOS	600	150	0	0	0	0	0	0	150
SANEAMENTO	417	317	30	80	30	84	1	55	233
ABASTECIMENTO D'AGUA NA ZONA RURAL	330	230	30	54	30	58	1	25	172
SANEAMENTO BASICO URBANO	87	87	0	26	0	26	0	30	61
GESTCO AMBIENTAL	12	12	0	0	0	0	0	0	12
CONTROLE DE POLUICAO EM AREAS URBANAS	12	12	0	0	0	0	0	0	12
AGRICULTURA	346	346	0	0	0	0	0	0	346
HORTAS E POMARES COMUNITARIOS	195	195	0	0	0	0	0	0	195
IRRIGACAO	151	151	0	0	0	0	0	0	151
COMERCIO E SERVICOS	50	0	0	0	0	0	0	0	0
PROMOCAO DO TURISMO	50	0	0	0	0	0	0	0	0
ENERGIA	39	39	0	15	0	30	0	76	9
ENERGIA DAS PEQUENAS COMUNIDADES	39	39	0	15	0	30	0	76	9
TRANSPORTE	900	601	0	250	0	250	3	42	351
PROGRAMA DE MUNICIPALIZACAO DO TRANSIT	700	595	0	250	0	250	3	42	345

Relatório Resumido da Execução Orçamentária
Demonstrativo da Execução das Despesas por Função/Subfunção

Orçamentos Fiscal e Seguridade Social
 Janeiro a Outubro de 2008/Bimestre Setembro-Outubro

LRF. Art. 53 inciso II, alíneas "c" - Anexo II

R\$ Milhares


Descrição	Dotação	Dotação	Empenhada	Empenhada	Liquidada	Liquidada	%	%	Saldo
	Inicial	Atualizada	no Bimestre	até o Bimestre	no Bimestre	até o Bimestre			
		(a)	(b)	(c)	(d)	(e)	e/te	e/a	(c-b)
DOTOS	200	6	0	0	0	0	0	0	6
DESPORTO ELAZER	345	140	0	5	0	5	0	4	135
GESTCO DA POLITICA DE DESPORTO ELAZER	345	140	0	5	0	5	0	4	135
ENCARGOS ESPECIAIS	620	480	0	300	14	414	5	178	83
SERVICO DA DIVIDA INTERNA MOBILIARIA	370	280	0	150	0	206	3	73	74
CONTRIBUICAO PATRONAIS P/ A PREVIDENCI	250	200	0	150	14	208	3	104	8
RESERVA DE CONTINGENCIA	100	100	0	0	0	0	0	0	100
RESERVA DE CONTINGENCIA	100	100	0	0	0	0	0	0	100
Total :	15.111	15.111	1.784	10.545	1.944	10.972	135	1.391	4.452



Gestor JOSE MOREIRA SAMPAIO
 C.P.F. 503.221.333-00



Contador LEONARDO JOSE MACEDO
 C.P.F.



Cont.Int. REGILÂNIO NUNES MARTINS
 C.P.F. 751.260.793-87

Relatório Resumido da Execução Orçamentária
Demonstrativo do Resultado Primário
 Orçamentos Fiscal e Seguridade Social
 Janeiro a Outubro /2008 - Bimestre Set/Out

LRF, Art. 53 inciso III - Anexo IV

R\$ Milhares

RECEITAS FISCAIS		Previsão atualizada 2008	RECEITAS REALIZADAS		
			No Bimestre	Set a Out /2008	Set a Out /2007
RECEITAS FISCAIS CORRENTES (I)		14.415	2.373	11.898	6.890
IMPOSTO SOBRE A PROPRIEDADE PREDIAL E TE	PM	50	0	0	0
IMPOSTO DE RENDA RETIDO NA FONTE - IRRF	PM	250	18	80	70
IMPOSTO SOBRE TRANSMISSAO "INTER VIVOS"	PM	50	0	0	0
IMPOSTO SOBRE SERVICOS DE QUALQUER NATUR	PM	300	7	28	31
Taxas pelo Exercicio do Poder de Policia	PM	5	0	0	0
Taxas pela Prestacao de Servicos	PM	5	0	0	0
Contribuicao de Melhoria	PM	5	0	0	0
Contribuicoes Patronais - Ativo Civil	PM	3	0	0	0
RECEITAS DE RESTITUICOES	PM	10	0	19	1
Alugueis	PM	5	0	0	0
RECEITAS DE APLICACOES	PM	13	3	17	10
Remuneracao de Depositos de Recursos Vin	PM	32	0	0	0
Remuneracao de Depositos de Recursos nao	PM	16	0	0	0
OUTRAS RECEITAS PATRIMONIAIS	PM	2	0	0	0
Servicos Administrativos	PM	2	0	0	0
Servicos Recreativos e Culturais	PM	2	0	0	0
Outros Servicos	PM	3	0	0	0
COTA-PARTE DO FUNDO DE PARTICIPACAO DOS	PM	3.500	982	5.052	2.854
COTA PARTE IPI	PM	50	1	7	5
COTA PARTE C.I.D.E.	PM	30	5	26	26
COTA PARTE I.T.R.	PM	50	1	1	1
COTA PARTE F.E.P.	PM	10	2	2	11
COTA PARTE DO FUNDO ESPECIAL	PM	30	17	71	34
TRANSF. RECURSOS PAB-FIXO	FMS	250	23	113	112
TRANSF. DE RECURSOS PACS	FMS	170	8	69	74
TRANSF. DE RECURSOS P.S.F	FMS	1.000	73	358	327
TRANSF. DE RECURSOS VIG. SANITARIA	FMS	20	0	5	0
TRANSF. DE RECURSOS CARENCIA NUTRICIONAL	FMS	15	0	0	0
TRANSF. DE RECURSOS FARMACIA BASICA	FMS	15	0	0	0
TRANSF. DE RECURSOS DO SAUDE BUCAL	FMS	10	0	0	0
TRANSF. DE RECURSOS CNU	FMS	15	0	0	0
TRANSF. DE RECURSOS DA FUNASA	FMS	25	5	29	18
TRANSF. DE RECURSOS VIG. EPIDEMIOLOGICA	FMS	15	0	0	0
DEMAIS TRANSFERENCIAS DE RECURSOS	FMS	150	47	298	172
TRANSF. RECURSOS PAC - AGENTE COMUNITARI	FMS	120	0	0	0

Relatório Resumido da Execução Orçamentária
Demonstrativo do Resultado Primário
 Orçamentos Fiscal e Seguridade Social
 Janeiro a Outubro /2008 - Bimestre Set/Out

LRF, Art. 53 inciso III - Anexo IV

R\$ Milhares

RECEITAS FISCAIS		Previsão atualizada 2008	RECEITAS REALIZADAS		
			No Bimestre	Set a Out /2008	Set a Out /2007
TRANSF. RECURSOS API - APOIO AO IDOSO	FMAS	15	0	0	0
TRANSF. RECURSOS PPD - PORTADOR DE DEFIC	FMAS	10	0	0	0
TRANSF. RECURSOS PAJ - AGENTE JOVEM	FMAS	20	0	0	0
TRANSF. RECURSOS PETI	FMAS	15	5	26	28
TRANNSF. DE RECURSOS B.P.C	FMAS	10	0	0	0
DEMAIS TRANSF. DE RECURSOS	FMAS	50	26	168	100
TRANSF. RECURSOS PNAE - ALIMENTACAO ESCO	FME	250	17	68	78
TRANSF. RECURSOS PDDE - DINHEIRO DIRETO	FME	15	0	0	0
TRANSF. RECURSOS PNTE - TRANSPORTE ESCOL	FME	200	6	34	33
TRANSF. RECURSOS EJA	FME	10	0	0	6
TRANSF. RECURSOS PNSE - SALARIO EDUCACAO	FME	50	12	82	107
DEMAIS TRANSF. DE RECUSOS	FME	50	28	48	1
ICMS-DESONERACAO- L.C. NO. 87/96	PM	30	2	9	4
TRANSFERENCIA FINANCEIRA LC 91/97	PM	100	0	0	0
DEMAIS TRANSFERENCIAS DA UNIAO	PM	1.500	0	0	0
COTA-PARTE DO ICMS	PM	2.000	271	1.277	993
Cota-Parte do IPVA	PM	80	1	27	26
OUTRAS TRANSFERENCIAS DO ESTADO	PM	500	0	1	0
TRANSFERENCIA DO MUNICIPIO - FME	FME	100	125	693	0
TRANSFERENCIA DO MUNICIPIO - FMS	FMS	60	195	1.034	0
TRANSFERENCIA DO MUNICIPIO - FMAS	FMAS	40	60	242	0
TRANSF RECURSOS DO FUNDEF-FUNDO DE MANUT	FME	2.800	370	1.850	1.543
Transferencias de Convenios da Uniao	PM	150	60	115	219
Transferencia de Convenios dos Estados	PM	30	1	42	0
Multas e Juros de Mora	PM	5	0	0	0
ROYALTIES	PM	10	2	10	7
INDENIZACOES	PM	5	0	0	0
RESTITUICOES	PM	5	0	0	0
OUTRAS RESTITUICOES	PM	5	0	0	0
Receita da Divida Ativa Tributaria	PM	10	0	0	0
Receita da Divida Ativa nao tributaria	PM	12	0	0	0
Outras Receitas	PM	50	0	0	0
RECEITAS FISCAIS DE CAPITAL (VI) = (II-III-IV-V)		1.540	0	0	0
RECEITAS DE CAPITAL (II)		1.540	0	0	0
Operacoes de Credito	PM	50	0	0	0
Alienacao de Bens Moveis	PM	30	0	0	0

Relatório Resumido da Execução Orçamentária
Demonstrativo do Resultado Primário

Orçamentos Fiscal e Seguridade Social
 Janeiro a Outubro /2008 - Bimestre Set/Out


LRF, Art. 53 inciso III - Anexo IV

R\$ Milhares


RECEITAS FISCAIS		Previsão atualizada 2008	RECEITAS REALIZADAS		
			No Bimestre	Set a Out /2008	Set a Out /2007
Alienacao de Bens Imoveis	PM	50	0	0	0
TRANSFERENCIA DE CONVENIOS DA UNIAO E DE	PM	800	0	0	0
TRANSFERENCIAS DE CONVENIO DA UNIAO P/ O	PM	260	0	0	0
Transferencia de Convenios dos Estados e	PM	200	0	0	0
Outras Receitas (CAPITAL)	PM	150	0	0	0
RECEITAS FISCAIS DE CAPITAL (VI) = (II-III-IV-V)		1.540	0	0	0
RECEITAS FISCAIS LÍQUIDAS (VII)		15.825	2.373	13.438	6.890



Gestor JOSE MOREIRA SAMPAIO
 C.P.F. 503.221.333-00



Contador LEONARDO JOSE MACEDO
 C.P.F.



Cont.Int. REGILANIO NUNES MARTINS
 C.P.F. 751.260.793-87

Relatório Resumido da Execução Orçamentária
Demonstrativo do Resultado Primário

Orçamentos Fiscal e Seguridade Social
 Janeiro a Outubro /2008 - Bimestre Set/Out

LRF, Art. 53 inciso III - Anexo IV

R\$ Milhares


DESPESAS FISCAIS	Dotação atualizada 2007	DESPESAS LIQUIDADAS		
		No Bimestre	Set a Out /2008	Set a Out /2007
DESPESAS CORRENTES (VIII)	2	1.509	6.558	5.776
SALÁRIO FAMÍLIA	0	0	0	0
VENCIMENTOS E VANT. FIXAS PESSOAL CIVIL	2	507	2.486	2.100
OBRIGAÇÕES PATRONAIS	1	152	586	489
DIARIAS CIVIL	0	0	0	0
SENTENÇAS JUDICIAIS	0	0	0	95
DESPESAS DE EXERCÍCIOS ANTERIORES	0	0	30	1
JUROS SOBRE A DÓVIDA POR CONTRATO	0	0	0	0
JUROS, DESP. E DESC. DA DÓV. MOBILIÁRIA	0	0	0	0
ENC. S/ OPER. CRÉD. POR ANTEC. RECEITA	0	0	0	0
SALÁRIO FAMÍLIA	0	0	0	0
DIARIAS - CIVIL	0	49	194	113
OBRIGAÇÕES DEC. DE POLÍTICA MONETÁRIA	0	0	0	0
MATERIAL DE CONSUMO	0	168	788	694
MATERIAL DE DISTRIBUIÇÃO GRATUITA	0	4	13	15
PASSAGENS E DESPESAS COM LOCOMOÇÃO	0	0	0	0
OUTROS SERV. DE TERCEIROS PESSOA FÍSICA	0	330	1.370	1.412
OUTROS SERV. DE TERC. PESSOA JURÓDICA	0	286	961	750
SUBVENÇÕES SOCIAIS	0	0	0	0
OBRIGAÇÕES TRIBUTÁRIAS E CONTRIBUTIVAS	0	13	51	40
OUTROS AUX. FINAN. A PESSOAS FÍSICAS	0	0	0	0
AUXÍLIO TRANSPORTE	0	0	0	0
DESPESAS DE EXERCÍCIOS ANTERIORES	0	0	79	68
DESPESAS FISCAIS CORRENTES (X) = (VIII-IX)	2	1.509	6.558	5.776
DESPESAS DE CAPITAL (XI)	0	242	1.205	1.083
OBRAS E INSTALAÇÕES	0	224	963	892
EQUIPAMENTOS E MATERIAL PERMANENTE	0	14	152	56
AQUISIÇÃO DE IMÓVEIS	0	0	5	0
PRINCIPAL DA DÓVIDA CONTRATUAL RESGATADO	0	4	85	135
DESPESAS FISCAIS DE CAPITAL (XV) = (XI-XII-XIII-XIV)	0	0	0	0
RESERVA DE CONTINGENCIA (XVI)	0	0	0	0
RESERVA DE CONTINGÊNCIA	0	0	0	0
DESPESAS FISCAIS LÍQUIDAS (XVII) = (X+XV+XVI)	2	1.509	6.558	5.776
SALDO DE EXERCÍCIOS ANTERIORES (XVIII)			271	

Relatório Resumido da Execução Orçamentária
Demonstrativo do Resultado Primário
 Orçamentos Fiscal e Seguridade Social
 Janeiro a Outubro /2008 - Bimestre Set/Out

LRF. Art. 53 inciso III - Anexo IV

R\$ Milhares


DESPESAS FISCAIS	Dotação atualizada 2007	DESPESAS LIQUIDADAS		
		No Bimestre	Set a Out /2008	Set a Out /2007
RESULTADO PRIMÁRIO (VII+XVIII-XVII)	15.825	2.373	13.709	6.890



Gestor JOSE MOREIRA SAMPAIO
 C.P.F. 503.221.333-00



Contador LEONARDO JOSE MACEDO
 C.P.F.



Cont.Int. REGILANO NUNES MARTINS
 C.P.F. 751.260.793-87

ABAIARA

Relatório Resumido da Execução Orçamentária
Demonstrativo do Resultado Nominal
 Orçamentos Fiscal e Seguridade Social
 Janeiro a Outubro de 2008 / Bimestre Setembro-Outubro

LRF. Art. 53 inciso III - Anexo VI

R\$ Milhares


ESPECIFICACAO	SALDO		
	Em 31 de Dez 2007	Em 31 de Set 2008	Em 31 de Dez 2008
	(a)	(b)	(c)
DIVIDA CONSOLIDADA (I)	0	0	0
DEDUCOES (II)	(800)	(2.120)	(2.361)
Ativo Disponível	264	495	366
Haveres Financeiros	0	0	0
(-) Restos a Pagar Processados	1.065	2.615	2.727
DIVIDA CONSOLIDADA LIQUIDA (III) = (I-II)	0	0	0
RECEITA DE PRIVATIZACOES (IV)	0	0	0
PASSIVOS RECONHECIDOS (V)	0	0	0
DIVIDA FISCAL LIQUIDA (III+IV-V)	0	0	0

ESPECIFICACAO	PERIODO DE REFERENCIA	
	No Bimestre	Ate o bimestre
	(c - b)	(c - a)
RESULTADO NOMINAL	0	0

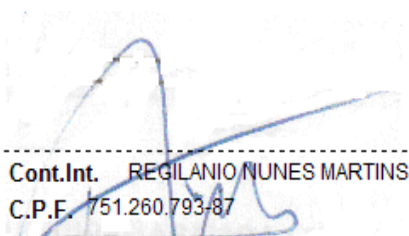
FONTE: Balancetes Mensais



Gestor JOSE MOREIRA SAMPAIO
 C.P.F. 503.221.333-00



Contador LEONARDO JOSE MACEDO
 C.P.F.



Cont.Int. REGILANIO NUNES MARTINS
 C.P.F. 751.260.793-87


Relatório Resumido da Execução Orçamentária
Dem. das Receitas de Oper. de Créd. e Despesas de Capital

Orçamentos Fiscal e Seguridade Social
 Janeiro a Outubro de 2004/BIMESTRAL Setembro/Outubro


RREO - Anexo XI (LRF, art.53,&1º Inciso 1

R\$ 1,00


RECEITAS	Previsão atualizada (a)	RECEITAS REALIZADAS até o Bimestre		SALDO A REALIZAR (c) = (a-b)
		até o Bimestre (b)		
RECEITAS DE OPERAÇÕES DE CRÉDITOS (I)	50.000	0	0	50.000
DESPESAS	DOTAÇÃO ATUALIZADA (d)	DESPESAS EXECUTADAS até o Bimestre		SALDO A EXECUTAR (g) = (d) - (e+f)
		LIQUIDADAS (e)	INSCRITAS EM RESTOS A PAGAR NÃO PROCESSADOS (f)	
DESPESAS CAPITAL	4.858.685	0	0	4.858.685
(-) Incentivos Fiscais a Contribuinte				
(-) Incentivos Fiscais a Contribuinte				
(-) Incentivos Fiscais a Contribuinte por Inst.Financeiras				
DESPESAS DE CAPITAL LÍQUIDA (II)	4.858.685	0	0	4.858.685
RESULTADO PARA APURAÇÃO DA REGRA DE OURO (III) = (I-II)	-4.808.685	50.000	0	-4.808.685



Gestor JOSE MOREIRA SAMPAIO
 C.P.F. 503.221.333-00



Contador LEONARDO JOSE MACEDO
 C.P.F.



Cont.Int. REGILANIO NUNES MARTINS
 C.P.F. 751.260.793-87

Relatório Resumido da Execução Orçamentária

Dem.da Receitas de Alienação de Ativos e Aplic.dos Recursos

Orçamentos Fiscal e Seguridade Social

Janeiro a Outubro de 2004/BIMESTRAL Setembro/Outubro

RREO - Anexo XIV (LRF, art.53,&1º Inciso III

R\$ 1,00

RECEITAS	Previsão atualizada (a)	RECEITAS REALIZADAS (b)	SALDO A REALIZAR (c) = (a-b)
RECEITAS DE CAPITAL	50.000	0	50.000
ALIEAÇÃO DE ATIVOS	aa01	aa02	aa03
Alienação de Bens Móveis	abm01	abm02	abm03
Alienação de Bens Imóveis	abi01	abi02	abi03
TOTAL	tr01	tr02	tr03

DESPESAS APLICAÇÃO DOS RECURSOS DA ALIEAÇÃO DE ATIVOS	DOTAÇÃO ATUALIZADA (d)	DESPESAS EXECUTADAS até o Bimestre		SALDO A EXECUTAR (g) = (d) - (e+f)
		LIQUIDADAS (e)	INSCRITAS EM RESTOS A PAGAR NÃO PROCESSADOS (f)	
DESPESAS DE CAPITAL	dc01	dc02	dc03	
Investimentos	i01	i02	i03	
Inversões Financeiras	if01	if02	if03	
Amortização da Dívida	ad01	ad02	ad03	
DESPESAS CORRENTES DOS REGIMES DE PREVIDÊNCIAS	dcr01	dcr02	dcr03	
Regime Geral da Previdência Social	rg01	rg02	rg03	
Regime Próprio dos Servidores Públicos	rp01	rp02	rp03	
TOTAL	td01	td02	td03	


SALDO FINANCEIRO A APLICAR	EXEANT (h)	EXEATU (i) = (b) - (e+f)	SALDO ATUAL (j) = (h+i)
	sf01	sf02	sf03



Gestor JOSE MOREIRA SAMPAIO
C.P.F. 503.221.333-00



Contador LEONARDO JOSE MACEDO
C.P.F.



Cont.Int. REGILANO NUNES MARTINS
C.P.F. 751.260.793-87

ABAIARA

Relatório Redumido da Execução Orçamentária

Demonstrativo dos Restos a Pagar por Poder e Órgão

Orçamentos Fiscal e Seguridade Social

Janeiro a Outubro /2008 - Bimestre Setembro-Outubro


LRF, Art. 53 inciso V - Anexo II

R\$ Milhares


PODER / ÓRGÃO	RESTOS A PAGAR PROCESSADOS					RESTOS A PAGAR NÃO PROCESSADOS			
	INSCRITOS		Cancelados	Pagos	a Pagar	Inscritos	Cancelados	Pagos	a Pagar
	Exercícios Anteriores	Em 2004							
FUNDO MUNICIPAL DE AÇÃO SOCIAL	3	612	3	409	199	612	3	409	199
FUNDO MUNICIPAL DE SAÚDE	93	2.294	17	1.878	399	2.294	17	1.878	399
FUNDO MUNICIPAL DE EDUCAÇÃO	110	3.357	0	2.442	915	3.357	0	2.442	915
PREFEITURA MUNICIPAL	409	4.302	0	3.089	1.213	4.302	0	3.089	1.213
CÂMARA MUNICIPAL	1	0	0	0	0	0	0	0	0
Total	617	10.565	20	7.819	2.727	10.565	20	7.819	2.727



Gestor JOSE MOREIRA SAMPAIO
C.P.F. 503.221.333-00



Contador LEONARDO JOSE MACEDO
C.P.F.



Cont.Int. REGILANIO NUNES MARTINS
C.P.F. 751.260.793-87