

ESTADO DO CEARÁ

Poder Executivo

Prefeitura Municipal de Abaiara

EDITAL DE PUBLICAÇÃO

O prefeito Municipal de Abaiara, no uso de suas atribuições que lhe são conferidas pela Lei Orgânica Municipal, e de conformidade com a determinação contida na Lei complementar Nº 101, DE 04 DE MAIO de 2000 (Lei de Responsabilidade Fiscal), **AUTORIZA** a publicação mediante afixação na Secretaria da Câmara e da Prefeitura Municipal, na mídia eletrônica, com os seguintes endereços na INTERNET: **www.bsistemas.com.br**, e em demais locais de amplo acesso público, para a divulgação nesta data do **RREO – Relatórios Resumido de Execução Orçamentária** (arts. 52 e 53, Lei Complementar nº 101/2000), **referente ao 5º Bimestre de 2011.**

Paço da PREFEITURA MUNICIPAL DE ABAIARA, em 28 de Novembro de 2011.



Francisco Joaquim Sampaio
- Prefeito Municipal -

Relatório Resumido da Execução Orçamentária
Demonstrativo da Receita Corrente Líquida
 Orçamentos Fiscal e Seguridade Social
 Novembro/2010 a Outubro/2011

LRF. Art. 53 inciso I - Anexo III

R\$ Unidades

ESPECIFICACAO	Nov/10	Dez/10	Jan/11	Fev/11	Mar/11	Abr/11	Mai/11
Remuneracao de Depositos de Recursos nao PMA	0,00	0,00	0,00	0,00	0,00	0,00	0,00
OUTRAS RECEITAS PATRIMONIAIS	0,00	0,00	0,00	0,00	0,00	0,00	0,00
OUTRAS RECEITAS PATRIMONIAIS PMA	0,00	0,00	0,00	0,00	0,00	0,00	0,00
RECEITA DE SERVICOS	0,00	0,00	0,00	0,00	0,00	0,00	0,00
RECEITA DE SERVICOS	0,00	0,00	0,00	0,00	0,00	0,00	0,00
Servicos Administrativos PMA	0,00	0,00	0,00	0,00	0,00	0,00	0,00
Servicos Recreativos e Culturais PMA	0,00	0,00	0,00	0,00	0,00	0,00	0,00
Outros Servicos PMA	0,00	0,00	0,00	0,00	0,00	0,00	0,00
TRANSFERENCIAS CORRENTES	576.551,27	872.422,29	1.885.817,34	1.629.733,15	1.461.623,86	1.625.939,33	1.551.039,59
TRANSFERENCIAS INTERGOVERNAMENTAIS	576.551,27	872.422,29	1.675.363,47	1.629.527,21	1.461.483,31	1.538.294,49	1.550.362,25
COTA-PARTE DO FUNDO DE PARTICIPACAO DOS PMA	560.678,05	860.412,72	696.112,95	749.959,67	489.588,90	648.945,53	744.857,14
COTA PARTE IPI PMA	788,28	410,04	1.942,09	1.826,92	1.341,92	1.812,78	1.527,75
COTA PARTE C.I.D.E. PMA	0,00	0,00	8.262,08	0,00	0,00	8.182,33	0,00
COTA PARTE I.T.R. PMA	14,97	25,47	413,90	43,97	36,39	8,38	44,49
COTA PARTE F.E.P. PMA	6.534,91	4.021,12	0,00	0,00	0,00	0,00	0,00
COTA PARTE DO FUNDO ESPECIAL PMA	7.634,28	6.652,16	6.810,28	7.692,71	7.813,82	7.263,11	8.729,57
TRANSF. RECURSOS PAB-FIXO FMS	0,00	0,00	16.615,50	17.704,50	16.615,50	16.615,50	16.615,50
TRANSF. DE RECURSOS PACS FMS	0,00	0,00	32.634,00	16.317,00	14.994,00	14.994,00	14.994,00
TRANSF. DE RECURSOS P.S.F FMS	0,00	0,00	38.400,00	38.400,00	38.400,00	38.400,00	38.400,00
TRANSF. DE RECURSOS VIG. SANITARIA FMS	0,00	0,00	0,00	2.519,29	10.043,15	0,00	3.555,63
TRANSF. DE RECURSOS CARENCA NUTRICIONAL FMS	0,00	0,00	0,00	0,00	0,00	0,00	0,00
TRANSF. DE RECURSOS FARMACIA BASICA FMS	0,00	0,00	0,00	0,00	0,00	0,00	0,00
TRANSF. DE RECURSOS DO SAUDE BUCAL FMS	0,00	0,00	24.000,00	12.000,00	12.000,00	12.000,00	12.000,00
TRANSF. DE RECURSOS CNU FMS	0,00	0,00	0,00	0,00	0,00	0,00	0,00
TRANSF. DE RECURSOS DA FUNASA FMS	0,00	0,00	0,00	0,00	0,00	0,00	0,00
TRANSF. DE RECURSOS VIG. EPIDEMIOLOGICA FMS	0,00	0,00	27.936,33	27.985,99	34.561,16	27.961,16	21.361,16
DEMAIS TRANSFERENCIAS DE RECURSOS FMS	0,00	0,00	777,46	7.455,70	1.346,62	516,48	904,88

Relatório Resumido da Execução Orçamentária
Demonstrativo da Receita Corrente Líquida
 Orçamentos Fiscal e Seguridade Social
 Novembro/2010 a Outubro/2011

LRF. Art. 53 inciso I - Anexo III

R\$ Unidades

E S P E C I F I C A C A O		Nov/10	Dez/10	Jan/11	Fev/11	Mar/11	Abr/11	Mai/11
Multas e Juros de Mora	PMA	0,00	0,00	0,00	0,00	0,00	0,00	0,00
INDENIZACOES E RESTITUICOES		0,00	0,00	0,00	668,72	753,64	674,01	738,67
ROYALTIES	PMA	0,00	0,00	0,00	668,72	753,64	674,01	738,67
INDENIZACOES	PMA	0,00	0,00	0,00	0,00	0,00	0,00	0,00
RESTITUICOES	PMA	0,00	0,00	0,00	0,00	0,00	0,00	0,00
OUTRAS RESTITUICOES	PMA	0,00	0,00	0,00	0,00	0,00	0,00	0,00
RECEITA DA DIVIDA ATIVA		0,00	0,00	0,00	0,00	0,00	0,00	0,00
Receita da Divida Ativa Tributaria	PMA	0,00	0,00	0,00	0,00	0,00	0,00	0,00
Receita da Divida Ativa nao tributaria	PMA	0,00	0,00	0,00	0,00	0,00	0,00	0,00
RECEITAS DIVERSAS		0,00	0,00	0,00	0,00	0,00	0,00	0,00
Outras Receitas	PMA	0,00	0,00	0,00	0,00	0,00	0,00	0,00
DEDUCOES DA RECEITA CORRENTE		0,00	4.730,30	178.178,67	212.807,96	186.184,34	184.654,14	205.196,65
DEDUCAO DE TRANSFERENCIAS CORRENTES		0,00	4.730,30	178.178,67	212.807,96	186.184,34	184.654,14	205.196,65
DEDUCAO DE TRANSFERENCIAS INTRAGOVERNAMENTAIS		0,00	4.730,30	178.178,67	212.807,96	186.184,34	184.654,14	205.196,65
DEDUCAO FPM	PMA	0,00	3.192,30	139.222,56	149.991,92	97.917,76	129.789,66	148.971,41
DEDUCAO IPI	PMA	0,00	0,00	388,42	365,38	268,39	362,56	305,55
DEDUCAO ITR	PMA	0,00	1.538,00	82,77	8,79	7,27	1,67	8,89
DEDUCAO ICMS-DESONERACAO	PMA	0,00	0,00	327,99	327,99	327,99	327,99	384,25
DEDUCAO ICMS	PMA	0,00	0,00	36.422,68	58.398,28	86.185,43	52.915,03	54.986,06
DEDUCAO DE IPVA	PMA	0,00	0,00	1.734,25	3.715,60	1.477,50	1.257,23	540,49
RECEITA CORRENTE LIQUIDA = (I-II)		598.068,78	1.101.624,07	1.731.860,31	1.536.301,76	1.388.982,75	1.563.703,21	1.371.315,07

Relatório Resumido da Execução Orçamentária
Demonstrativo da Receita Corrente Líquida
 Orçamentos Fiscal e Seguridade Social
 Novembro/2010 a Outubro/2011

LRF. Art. 53 inciso I - Anexo III

R\$ Unidades

ESPECIFICACAO

Nov/10

Dez/10

Jan/11

Fev/11

Mar/11


Abr/11

Mai/11



Gestor FRANCISCO JOAQUIM SAMPAIO

C.P.F. 223.645.363-91



Contador LJM CONSULTORIA ADMINISTRATIVA E SISTEMAS LTDA

C.P.F. 246.015.433-04



Cont.Int. AMERICO FERNANDES SAMPAIO

C.P.F. 392.550.183-53

ABAIARA

Continuação

Relatório Resumido da Execução Orçamentária
Demonstrativo da Receita Corrente Líquida
 Orçamentos Fiscal e Seguridade Social
 Novembro/2010 a Outubro/2011

LRF. Art. 53 inciso I - Anexo III

R\$ Unidades

ESPECIFICACAO	Jun/11	Jul/11	Ago/11	Set/11	Out/11	Arrecadação nos 12 Meses	Previsão atualizada 2011
RECEITAS CORRENTES	1.643.019,48	1.487.634,38	1.639.950,18	1.261.655,08	869.253,87	17.165.121,00	37.190.042,75
RECEITA TRIBUTARIA	73.795,63	26.366,92	21.362,05	18.080,74	37.298,16	814.936,32	1.300.050,00
IMPOSTOS	73.795,63	26.366,92	21.362,05	18.080,74	37.298,16	814.936,32	1.254.500,00
IMPOSTO SOBRE A PROPRIEDADE PREDIAL E TE PMA	0,00	0,00	0,00	0,00	0,00	4.704,41	51.500,00
IMPOSTO DE RENDA RETIDO NA FONTE - IRRF PMA	16.762,48	15.830,65	5.176,86	9.187,18	7.510,13	267.533,85	500.000,00
IMPOSTO SOBRE TRANSMISSAO "INTER VIVOS" PMA	276,00	0,00	0,00	0,00	172,80	748,80	103.000,00
IMPOSTO SOBRE SERVICOS DE QUALQUER NATUR PMA	56.757,15	10.536,27	16.185,19	8.893,56	29.615,23	541.949,26	600.000,00
TAXAS	0,00	0,00	0,00	0,00	0,00	0,00	30.400,00
TAXAS PELO EXERCICIO DO PODER DE POLICIA PMA	0,00	0,00	0,00	0,00	0,00	0,00	15.150,00
TAXAS PELA PRESTACAO DE SERVICOS PMA	0,00	0,00	0,00	0,00	0,00	0,00	15.250,00
CONTRIBUICOES DE MELHORIA	0,00	0,00	0,00	0,00	0,00	0,00	15.150,00
CONTRIBUICAO DE MELHORIA PMA	0,00	0,00	0,00	0,00	0,00	0,00	15.150,00
RECEITAS DE CONTRIBUICOES	0,00	1.472,00	10.472,00	0,00	0,00	22.303,92	323.390,00
CONTRIBUICOES SOCIAIS	0,00	0,00	0,00	0,00	0,00	0,00	13.090,00
CONTRIBUICOES PATRONAIS - ATIVO CIVIL PMA	0,00	0,00	0,00	0,00	0,00	0,00	13.090,00
CONTRIBUICAO PARA O CUSTEIO DO SERVICO DE ILUMINAC	0,00	0,00	0,00	0,00	0,00	0,00	300.000,00
CONTRIBUICAO PARA O CUSTEIO DO SERVICO D PMA	0,00	0,00	0,00	0,00	0,00	0,00	300.000,00
RECEITAS DE RESTITUICOES	0,00	1.472,00	10.472,00	0,00	0,00	22.303,92	10.300,00
RECEITAS DE RESTITUICOES PMA	0,00	1.472,00	10.472,00	0,00	0,00	22.303,92	10.300,00
RECEITA PATRIMONIAL	1.777,41	2.172,35	1.062,65	1.147,79	2.474,33	17.887,93	90.040,00
RECEITAS IMOBILIARIAS	0,00	0,00	0,00	0,00	0,00	0,00	15.150,00
ALUGUEIS PMA	0,00	0,00	0,00	0,00	0,00	0,00	15.150,00
RECEITAS DE VALORES MOBILIARIOS	1.777,41	2.172,35	1.062,65	1.147,79	2.474,33	17.887,93	62.830,00

ABAIARA

Continuação

Relatório Resumido da Execução Orçamentária
Demonstrativo da Receita Corrente Líquida
 Orçamentos Fiscal e Seguridade Social
 Novembro/2010 a Outubro/2011

LRF. Art. 53 inciso I - Anexo III

R\$ Unidades

E S P E C I F I C A C A O		Jun/11	Jul/11	Ago/11	Set/11	Out/11	Arrecadação nos 12 Meses	Previsão atualizada 2011
RECEITAS DE APLICACOES	PMA	1.777,41	2.172,35	1.062,65	1.147,79	2.462,93	17.876,53	13.390,00
Remuneracao de Depositos de Recursos Vin	PMA	0,00	0,00	0,00	0,00	11,40	11,40	32.960,00
Remuneracao de Depositos de Recursos nao	PMA	0,00	0,00	0,00	0,00	0,00	0,00	16.480,00
OUTRAS RECEITAS PATRIMONIAIS		0,00	0,00	0,00	0,00	0,00	0,00	12.060,00
OUTRAS RECEITAS PATRIMONIAIS	PMA	0,00	0,00	0,00	0,00	0,00	0,00	12.060,00
RECEITA DE SERVICOS		0,00	0,00	0,00	0,00	0,00	0,00	37.210,00
RECEITA DE SERVICOS		0,00	0,00	0,00	0,00	0,00	0,00	37.210,00
Servicos Administrativos	PMA	0,00	0,00	0,00	0,00	0,00	0,00	12.060,00
Servicos Recreativos e Culturais	PMA	0,00	0,00	0,00	0,00	0,00	0,00	12.060,00
Outros Servicos	PMA	0,00	0,00	0,00	0,00	0,00	0,00	13.090,00
TRANSFERENCIAS CORRENTES		1.566.562,49	1.455.938,85	1.606.237,18	1.242.426,55	828.684,82	16.302.976,72	35.294.292,75
TRANSFERENCIAS INTERGOVERNAMENTAIS		1.566.310,68	1.430.852,14	1.605.732,18	1.242.085,28	798.329,79	15.947.314,36	35.008.892,75
COTA-PARTE DO FUNDO DE PARTICIPACAO DOS	PMA	672.286,02	571.897,46	589.922,46	470.953,74	294.393,96	7.350.008,60	12.000.000,00
COTA PARTE IPI	PMA	1.688,94	1.659,82	1.665,59	1.544,05	2.181,22	18.389,40	200.000,00
COTA PARTE C.I.D.E.	PMA	0,00	9.681,37	0,00	0,00	10.101,69	36.227,47	155.400,00
COTA PARTE I.T.R.	PMA	36,83	6,44	0,00	63,37	719,75	1.413,96	200.000,00
COTA PARTE F.E.P.	PMA	0,00	0,00	0,00	0,00	0,00	10.556,03	110.300,00
COTA PARTE DO FUNDO ESPECIAL	PMA	8.689,97	9.092,30	8.734,89	8.675,99	8.553,98	96.343,06	130.900,00
TRANSF. RECURSOS PAB-FIXO	FMS	16.615,50	20.171,13	23.672,96	30.676,62	23.672,96	198.975,67	400.000,00
TRANSF. DE RECURSOS PACS	FMS	14.994,00	15.750,00	15.750,00	15.750,00	16.506,00	172.683,00	275.100,00
TRANSF. DE RECURSOS P.S.F	FMS	38.400,00	40.200,00	40.200,00	40.200,00	42.000,00	393.000,00	1.800.000,00
TRANSF. DE RECURSOS VIG. SANITARIA	FMS	17.737,69	20.004,16	0,00	0,00	0,00	53.859,92	120.600,00
TRANSF. DE RECURSOS CARENCIA NUTRICIONAL	FMS	0,00	0,00	0,00	0,00	0,00	0,00	115.450,00
TRANSF. DE RECURSOS FARMACIA BASICA	FMS	0,00	0,00	0,00	0,00	0,00	0,00	115.450,00
TRANSF. DE RECURSOS DO SAUDE BUCAL	FMS	12.000,00	12.600,00	12.600,00	12.600,00	13.200,00	135.000,00	110.300,00

ABAIARA

Continuação

Relatório Resumido da Execução Orçamentária
Demonstrativo da Receita Corrente Líquida
 Orçamentos Fiscal e Seguridade Social
 Novembro/2010 a Outubro/2011

LRF. Art. 53 inciso I - Anexo III

R\$ Unidades

ESPECIFICACAO		Jun/11	Jul/11	Ago/11	Set/11	Out/11	Arrecadação nos 12 Meses	Previsão atualizada 2011
TRANSF RECURSOS DO FUNDEF-FUNDO DE MANUT	FME	402.200,29	307.553,06	332.756,35	217.778,33	0,00	3.142.872,21	6.184.892,75
TRANSFERENCIAS DE CONVENIOS		251,81	25.086,71	505,00	341,27	30.355,03	355.662,36	285.400,00
Transferencias de Convenios da Uniao	PMA	0,00	0,00	0,00	0,00	0,00	210.000,00	154.500,00
Transferencia de Convenios dos Estados	PMA	251,81	25.086,71	505,00	341,27	30.355,03	145.662,36	130.900,00
OUTRAS RECEITAS CORRENTES		883,95	1.684,26	816,30	0,00	796,56	7.016,11	145.060,00
MULTAS E JUROS DE MORA		0,00	0,00	0,00	0,00	0,00	0,00	15.150,00
Multas e Juros de Mora	PMA	0,00	0,00	0,00	0,00	0,00	0,00	15.150,00
INDENIZACOES E RESTITUICOES		883,95	1.684,26	816,30	0,00	796,56	7.016,11	55.750,00
ROYALTIES	PMA	883,95	1.684,26	816,30	0,00	796,56	7.016,11	10.300,00
INDENIZACOES	PMA	0,00	0,00	0,00	0,00	0,00	0,00	15.150,00
RESTITUICOES	PMA	0,00	0,00	0,00	0,00	0,00	0,00	15.150,00
OUTRAS RESTITUICOES	PMA	0,00	0,00	0,00	0,00	0,00	0,00	15.150,00
RECEITA DA DIVIDA ATIVA		0,00	0,00	0,00	0,00	0,00	0,00	22.660,00
Receita da Divida Ativa Tributaria	PMA	0,00	0,00	0,00	0,00	0,00	0,00	10.300,00
Receita da Divida Ativa nao tributaria	PMA	0,00	0,00	0,00	0,00	0,00	0,00	12.360,00
RECEITAS DIVERSAS		0,00	0,00	0,00	0,00	0,00	0,00	51.500,00
Outras Receitas	PMA	0,00	0,00	0,00	0,00	0,00	0,00	51.500,00
DEDUCOES DA RECEITA CORRENTE		189.096,29	180.920,97	213.336,19	164.238,80	105.536,57	1.824.880,88	-3.730.000,00
DEDUCAO DE TRANSFERENCIAS CORRENTES		189.096,29	180.920,97	213.336,19	164.238,80	105.536,57	1.824.880,88	-3.730.000,00
DEDUCAO DE TRANSFERENCIAS INTRAGOVERNAMENTAIS		189.096,29	180.920,97	213.336,19	164.238,80	105.536,57	1.824.880,88	-3.730.000,00
DEDUCAO FPM	PMA	134.457,17	114.379,43	117.984,47	94.190,72	58.878,78	1.188.976,18	-2.400.000,00
DEDUCAO IPI	PMA	337,79	331,96	333,12	308,81	436,25	3.438,23	-40.000,00
DEDUCAO ITR	PMA	7,36	1,28	0,00	12,66	143,94	1.812,63	-40.000,00

Relatório Resumido da Execução Orçamentária
Demonstrativo da Receita Corrente Líquida
 Orçamentos Fiscal e Seguridade Social
 Novembro/2010 a Outubro/2011


LRF. Art. 53 inciso I - Anexo III

R\$ Unidades

E S P E C I F I C A C A O		Jun/11	Jul/11	Ago/11	Set/11	Out/11	Arrecadação nos 12 Meses	Previsão atualizada 2011
		DEDUCAO ICMS-DESONERACAO	PMA	327,99	327,99	327,99	327,99	327,99
DEDUCAO ICMS	PMA	53.584,42	65.600,93	94.046,78	69.064,60	45.478,76	616.682,97	-1.200.000,00
DEDUCAO DE IPVA	PMA	381,56	279,38	643,83	334,02	270,85	10.634,71	-20.000,00
RECEITA CORRENTE LIQUIDA = (I-II)		1.453.923,19	1.306.713,41	1.426.613,99	1.097.416,28	763.717,30	15.340.240,12	33.460.042,75



Gestor FRANCISCO JOAQUIM SAMPAIO
C.P.F. 223.645.363-91



Contador LJM CONSULTORIA ADMINISTRATIVA E SISTEMAS LT
C.P.F. 246.015.433-04



Cont.Int. AMERICO FERNANDES SAMPAIO
C.P.F. 392.550.183-53

ABAIARA

Relatório Resumido da Execução Orçamentária

Balço Orçamentário - Receitas

Orçamentos Fiscal e Seguridade Social

Novembro/2010 a Outubro/2011

LRF. Art. 52 inciso I, alíneas "a" e "b" do inciso II e parágraf. 1º - Anexo I

R\$ Unidades

RECEITAS	Previsão		Realizada no Bimestre		Realizada até o Bimestre		Saldo a Realizar (a-c)	
	Inicial	Atualizada (a)	Valor (b)	(%) (b/a)	Valor (c)	(%) (c/a)		
RECEITAS CORRENTES	37.190.042,75	37.190.042,75	2.130.908,95	3,39	15.460.697,85	41,57	21.729.344,90	
RECEITA TRIBUTARIA	1.300.050,00	1.300.050,00	55.378,90	1,39	567.822,65	43,68	732.227,35	
IMPOSTOS	1.254.500,00	1.254.500,00	55.378,90	1,44	567.822,65	45,26	686.677,35	
IMPOSTO SOBRE A PROPRIEDADE PREDIAL E TE	PMA 51.500,00	51.500,00	0,00	0,00	0,00	0,00	51.500,00	
IMPOSTO DE RENDA RETIDO NA FONTE - IRRF	PMA 500.000,00	500.000,00	16.697,31	1,52	126.149,67	25,23	373.850,33	
IMPOSTO SOBRE TRANSMISSAO "INTER VIVOS"	PMA 103.000,00	103.000,00	172,80	0,17	448,80	0,44	102.551,20	
IMPOSTO SOBRE SERVICOS DE QUALQUER NATUR	PMA 600.000,00	600.000,00	38.508,79	4,95	441.224,18	73,54	158.775,82	
TAXAS	30.400,00	30.400,00	0,00	1,44	0,00	45,26	30.400,00	
TAXAS PELO EXERCICIO DO PODER DE POLICIA	PMA 15.150,00	15.150,00	0,00	0,00	0,00	0,00	15.150,00	
TAXAS PELA PRESTACAO DE SERVICOS	PMA 15.250,00	15.250,00	0,00	0,00	0,00	0,00	15.250,00	
CONTRIBUICOES DE MELHORIA	15.150,00	15.150,00	0,00	1,44	0,00	45,26	15.150,00	
CONTRIBUICAO DE MELHORIA	PMA 15.150,00	15.150,00	0,00	0,00	0,00	0,00	15.150,00	
RECEITAS DE CONTRIBUICOES	323.390,00	323.390,00	0,00	1,39	16.200,40	5,01	307.189,60	
CONTRIBUICOES SOCIAIS	13.090,00	13.090,00	0,00	1,44	0,00	45,26	13.090,00	
CONTRIBUICOES PATRONAIS - ATIVO CIVIL	PMA 13.090,00	13.090,00	0,00	0,00	0,00	0,00	13.090,00	
CONTRIBUICAO PARA O CUSTEIO DO SERV	300.000,00	300.000,00	0,00	1,44	0,00	45,26	300.000,00	
CONTRIBUICAO PARA O CUSTEIO DO SERVICIO D	PMA 300.000,00	300.000,00	0,00	0,00	0,00	0,00	300.000,00	
		10.300,00	10.300,00	0,00	1,44	16.200,40	157,29	-5.900,40
RECEITAS DE RESTITUICOES	PMA 10.300,00	10.300,00	0,00	0,00	16.200,40	157,29	-5.900,40	
RECEITA PATRIMONIAL	90.040,00	90.040,00	3.622,12	1,27	15.655,53	17,39	74.384,47	
RECEITAS IMOBILIARIAS	15.150,00	15.150,00	0,00	1,44	0,00	157,29	15.150,00	
ALUGUEIS	PMA 15.150,00	15.150,00	0,00	0,00	0,00	0,00	15.150,00	
RECEITAS DE VALORES MOBILIARIOS	62.830,00	62.830,00	3.622,12	1,83	15.655,53	24,92	47.174,47	
RECEITAS DE APLICACOES	PMA 13.390,00	13.390,00	3.610,72	18,48	15.644,13	116,83	-2.254,13	
Remuneracao de Depositos de Recursos Vin	PMA 32.960,00	32.960,00	11,40	0,03	11,40	0,03	32.948,60	
Remuneracao de Depositos de Recursos nao	PMA 16.480,00	16.480,00	0,00	0,00	0,00	0,00	16.480,00	
OUTRAS RECEITAS PATRIMONIAIS	12.060,00	12.060,00	0,00	1,83	0,00	24,92	12.060,00	
OUTRAS RECEITAS PATRIMONIAIS	PMA 12.060,00	12.060,00	0,00	0,00	0,00	0,00	12.060,00	
RECEITA DE SERVICOS	37.210,00	37.210,00	0,00	1,27	0,00	17,39	37.210,00	
RECEITA DE SERVICOS	37.210,00	37.210,00	0,00	1,83	0,00	24,92	37.210,00	
Servicos Administrativos	PMA 12.060,00	12.060,00	0,00	0,00	0,00	0,00	12.060,00	

ABAIARA

Relatório Resumido da Execução Orçamentária

Balço Orçamentário - Receitas

Orçamentos Fiscal e Seguridade Social

Novembro/2010 a Outubro/2011

LRF. Art. 52 inciso I, alíneas "a" e "b" do inciso II e parágraf. 1º - Anexo I

R\$ Unidades

RECEITAS		Previsão	Previsão	Realizada no Bimestre	Realizada até o Bimestre			Saldo
		Inicial	Atualizada	Valor	(%)	Valor	(%)	a Realizar
			(a)	(b)	(b/a)	(c)	(c/a)	(a-c)
Services Recreativos e Culturais	PMA	12.060,00	12.060,00	0,00	0,00	0,00	0,00	12.060,00
Outros Services	PMA	13.090,00	13.090,00	0,00	0,00	0,00	0,00	13.090,00
TRANSFERENCIAS CORRENTES		35.294.292,75	35.294.292,75	2.071.111,37	3,52	14.854.003,16	42,09	20.440.289,59
TRANSFERENCIAS INTERGOVERNAMENTAIS		35.008.892,75	35.008.892,75	2.040.415,07	3,55	14.498.340,80	41,41	20.510.551,95
COTA-PARTE DO FUNDO DE PARTICIPACAO DOS	PMA	12.000.000,00	12.000.000,00	765.347,70	2,49	5.928.917,83	3,41	6.071.082,17
COTA PARTE IPI	PMA	200.000,00	200.000,00	3.725,27	1,10	17.191,08	8,60	182.808,92
COTA PARTE C.I.D.E.	PMA	155.400,00	155.400,00	10.101,69	6,50	36.227,47	23,31	119.172,53
COTA PARTE I.T.R.	PMA	200.000,00	200.000,00	783,12	0,36	1.373,52	0,69	198.626,48
COTA PARTE F.E.P.	PMA	110.300,00	110.300,00	0,00	0,00	0,00	0,00	110.300,00
COTA PARTE DO FUNDO ESPECIAL	PMA	130.900,00	130.900,00	17.229,97	6,60	82.056,62	62,69	48.843,38
TRANSF. RECURSOS PAB-FIXO	FMS	400.000,00	400.000,00	54.349,58	5,99	198.975,67	49,74	201.024,33
TRANSF. DE RECURSOS PACS	FMS	275.100,00	275.100,00	32.256,00	6,06	172.683,00	62,77	102.417,00
TRANSF. DE RECURSOS P.S.F	FMS	1.800.000,00	1.800.000,00	82.200,00	2,36	393.000,00	21,83	1.407.000,00
TRANSF. DE RECURSOS VIG. SANITARIA	FMS	120.600,00	120.600,00	0,00	0,00	53.859,92	44,66	66.740,08
TRANSF. DE RECURSOS CARENCIA NUTRICIONAL	FMS	115.450,00	115.450,00	0,00	0,00	0,00	0,00	115.450,00
TRANSF. DE RECURSOS FARMACIA BASICA	FMS	115.450,00	115.450,00	0,00	0,00	0,00	0,00	115.450,00
TRANSF. DE RECURSOS DO SAUDE BUCAL	FMS	110.300,00	110.300,00	25.800,00	12,08	135.000,00	22,39	-24.700,00
TRANSF. DE RECURSOS CNU	FMS	115.450,00	115.450,00	0,00	0,00	0,00	0,00	115.450,00
TRANSF. DE RECURSOS DA FUNASA	FMS	125.750,00	125.750,00	0,00	0,00	0,00	0,00	125.750,00
TRANSF. DE RECURSOS VIG. EPIDEMIOLOGICA	FMS	115.450,00	115.450,00	62.229,00	27,22	301.978,29	61,57	-186.528,29
DEMAIS TRANSFERENCIAS DE RECURSOS	FMS	300.000,00	300.000,00	50.999,41	16,73	64.678,54	21,56	235.321,46
TRANSF. RECURSOS PAC - AGENTE COMUNITARI	FMAS	123.600,00	123.600,00	0,00	0,00	0,00	0,00	123.600,00
TRANSF. RECURSOS API - APOIO AO IDOSO	FMAS	100.000,00	100.000,00	0,00	0,00	0,00	0,00	100.000,00
TRANSF. RECURSOS PPD - PORTADOR DE DEFIC	FMAS	50.000,00	50.000,00	0,00	0,00	0,00	0,00	50.000,00
TRANSF. RECURSOS PAJ - AGENTE JOVEM	FMAS	150.000,00	150.000,00	0,00	0,00	0,00	0,00	150.000,00
TRANSF. RECURSOS PETI	FMAS	150.000,00	150.000,00	6.000,00	2,02	33.000,00	22,00	117.000,00

ABAIARA

Relatório Resumido da Execução Orçamentária

Balço Orçamentário - Receitas

Orçamentos Fiscal e Seguridade Social

Novembro/2010 a Outubro/2011

LRF. Art. 52 inciso I, alíneas "a" e "b" do inciso II e parágraf. 1º - Anexo I

R\$ Unidades

RECEITAS		Previsão	Previsão	Realizada no Bimestre	Realizada até o Bimestre	Saldo		
		Inicial	Atualizada	Valor	Valor	a Realizar		
			(a)	(b)	(b/a)	(c)	(c/a)	(a-c)
TRANNSF. DE RECURSOS B.P.C	FMAS	50.000,00	50.000,00	0,00	0,00	0,00	0,00	50.000,00
TRANSF. RECURSOS - CRASS	FMAS	200.000,00	200.000,00	18.000,00	4,54	99.000,00	49,50	101.000,00
TRANSF. RECURSOS - PRO-JOVEM	FMAS	150.000,00	150.000,00	12.562,50	8,38	68.779,50	45,85	81.220,50
TRANSF. RECURSOS - IGD	FMAS	100.000,00	100.000,00	3.520,00	3,52	30.689,00	30,69	69.311,00
DEMAIS TRANSF. DE RECURSOS	FMAS	250.000,00	250.000,00	3.334,68	0,69	17.322,01	6,93	232.677,99
TRANSF. RECURSOS PNAE - ALIMENTACAO ESCO	FME	450.000,00	450.000,00	29.628,00	3,32	118.512,00	26,34	331.488,00
TRANSF. RECURSOS PDDE - DINHEIRO DIRETO	FME	115.450,00	115.450,00	12.738,90	11,03	12.738,90	11,03	102.711,10
TRANSF. RECURSOS PNTE - TRANSPORTE ESCOL	FME	515.000,00	515.000,00	6.537,88	0,64	41.552,58	8,07	473.447,42
TRANSF. RECURSOS EJA	FME	110.300,00	110.300,00	0,00	0,00	0,00	0,00	110.300,00
TRANSF. RECURSOS PNSE - SALARIO EDUCACAO	FME	151.500,00	151.500,00	44.566,68	9,28	160.068,51	05,66	-8.568,51
DEMAIS TRANSF. DE RECUSOS	FME	400.000,00	400.000,00	1.705,52	0,23	234.595,43	58,65	165.404,57
ICMS-DESONERACAO- L.C. NO. 87/96	PMA	150.000,00	150.000,00	3.279,96	1,10	16.681,11	11,12	133.318,89
TRANSFERENCIA FINANCEIRA LC 91/97	PMA	103.000,00	103.000,00	0,00	0,00	0,00	0,00	103.000,00
DEMAIS TRANSFERENCIAS DA UNIAO	PMA	2.500.000,00	2.500.000,00	0,00	0,00	0,00	0,00	2.500.000,00
COTA-PARTE DO ICMS	PMA	6.000.000,00	6.000.000,00	572.716,69	3,85	3.083.414,59	1,39	2.916.585,41
Cota-Parte do IPVA	PMA	100.000,00	100.000,00	3.024,19	1,37	53.173,02	53,17	46.826,98
OUTRAS TRANSFERENCIAS DO ESTADO	PMA	515.000,00	515.000,00	0,00	0,00	0,00	0,00	515.000,00
TRANSF RECURSOS DO FUNDEF-FUNDO DE MANUT	FME	6.184.892,75	6.184.892,75	217.778,33	0,04	3.142.872,21	0,82	3.042.020,54
TRANSFERENCIAS DE CONVENIOS		285.400,00	285.400,00	30.696,30	0,12	355.662,36	124,62	-70.262,36
Transferencias de Convenios da Uniao	PMA	154.500,00	154.500,00	0,00	0,00	210.000,00	135,92	-55.500,00
Transferencia de Convenios dos Estados	PMA	130.900,00	130.900,00	30.696,30	23,19	145.662,36	111,28	-14.762,36
OUTRAS RECEITAS CORRENTES		145.060,00	145.060,00	796,56	3,52	7.016,11	4,84	138.043,89
MULTAS E JUROS DE MORA		15.150,00	15.150,00	0,00	0,12	0,00	124,62	15.150,00
Multas e Juros de Mora	PMA	15.150,00	15.150,00	0,00	0,00	0,00	0,00	15.150,00
INDENIZACOES E RESTITUICOES		55.750,00	55.750,00	796,56	0,12	7.016,11	12,58	48.733,89
ROYALTIES	PMA	10.300,00	10.300,00	796,56	7,73	7.016,11	68,12	3.283,89
INDENIZACOES	PMA	15.150,00	15.150,00	0,00	0,00	0,00	0,00	15.150,00

ABAIARA

Relatório Resumido da Execução Orçamentária

Balço Orçamentário - Receitas

Orçamentos Fiscal e Seguridade Social

Novembro/2010 a Outubro/2011

LRF. Art. 52 inciso I, alíneas "a" e "b" do inciso II e parágraf. 1º - Anexo I

R\$ Unidades

RECEITAS		Previsão	Previsão	Realizada	no Bimestre	Realizada até o	Bimestre	Saldo
		Inicial	Atualizada	Valor	(%)	Valor	(%)	a Realizar
			(a)	(b)	(b/a)	(c)	(c/a)	(a-c)
RESTITUICOES	PMA	15.150,00	15.150,00	0,00	0,00	0,00	0,00	15.150,00
OUTRAS RESTITUICOES	PMA	15.150,00	15.150,00	0,00	0,00	0,00	0,00	15.150,00
RECEITA DA DIVIDA ATIVA		22.660,00	22.660,00	0,00	0,12	0,00	12,58	22.660,00
Receita da Divida Ativa Tributaria	PMA	10.300,00	10.300,00	0,00	0,00	0,00	0,00	10.300,00
Receita da Divida Ativa nao tributaria	PMA	12.360,00	12.360,00	0,00	0,00	0,00	0,00	12.360,00
RECEITAS DIVERSAS		51.500,00	51.500,00	0,00	0,12	0,00	12,58	51.500,00
Outras Receitas	PMA	51.500,00	51.500,00	0,00	0,00	0,00	0,00	51.500,00
RECEITAS DE CAPITAL		3.772.900,00	3.772.900,00	0,00	3,39	0,00	41,57	3.772.900,00
OPERACOES DE CREDITO		51.500,00	51.500,00	0,00	3,52	0,00	4,84	51.500,00
OPERACOES DE CREDITO INTERNAS		51.500,00	51.500,00	0,00	0,12	0,00	12,58	51.500,00
Operacoes de Credito	PMA	51.500,00	51.500,00	0,00	0,00	0,00	0,00	51.500,00
ALIENACOES DE BENS		82.400,00	82.400,00	0,00	3,52	0,00	4,84	82.400,00
ALIENACAO DE BENS MOVEIS		30.900,00	30.900,00	0,00	0,12	0,00	12,58	30.900,00
Alienacao de Bens Moveis	PMA	30.900,00	30.900,00	0,00	0,00	0,00	0,00	30.900,00
ALIENACAO DE BENS IMOVEIS		51.500,00	51.500,00	0,00	0,12	0,00	12,58	51.500,00
Alienacao de Bens Imoveis	PMA	51.500,00	51.500,00	0,00	0,00	0,00	0,00	51.500,00
TRANSFERENCIAS DE CAPITAL		3.339.000,00	3.339.000,00	0,00	3,52	0,00	4,84	3.339.000,00
TRANSFERENCIAS DE CONVENIOS		3.339.000,00	3.339.000,00	0,00	0,12	0,00	12,58	3.339.000,00
TRANSFERENCIA DE CONVENIOS DA UNIAO E DE	PMA	1.339.000,00	1.339.000,00	0,00	0,00	0,00	0,00	1.339.000,00
TRANSFERENCIAS DE CONVENIO DA UNIAO P/O	PMA	500.000,00	500.000,00	0,00	0,00	0,00	0,00	500.000,00
Transferencia de Convenios dos Estados e	PMA	1.500.000,00	1.500.000,00	0,00	0,00	0,00	0,00	1.500.000,00
OUTRAS RECEITAS DE CAPITAL		300.000,00	300.000,00	0,00	3,52	0,00	4,84	300.000,00
OUTRAS RECEITAS		300.000,00	300.000,00	0,00	0,12	0,00	12,58	300.000,00
Outras Receitas (CAPITAL)	PMA	300.000,00	300.000,00	0,00	0,00	0,00	0,00	300.000,00
DEDUCOES DA RECEITA CORRENTE		-3.730.000,00	-3.730.000,00	269.775,37	3,39	1.820.150,58	41,57	-5.550.150,58
DEDUCAO DE TRANSFERENCIAS CORRENTES		-3.730.000,00	-3.730.000,00	269.775,37	3,52	1.820.150,58	4,84	-5.550.150,58
DEDUCAO DE TRANSFERENCIAS INTRAGOVE		-3.730.000,00	-3.730.000,00	269.775,37	0,12	1.820.150,58	12,58	-5.550.150,58
DEDUCAO FPM	PMA	-2.400.000,00	-2.400.000,00	153.069,50	-2,49	1.185.783,88	9,41	-3.585.783,88
DEDUCAO IPI	PMA	-40.000,00	-40.000,00	745,06	-1,10	3.438,23	-8,60	-43.438,23
DEDUCAO ITR	PMA	-40.000,00	-40.000,00	156,60	-0,36	274,63	-0,69	-40.274,63
DEDUCAO ICMS-DESONERACAO	PMA	-30.000,00	-30.000,00	655,98	-1,10	3.336,16	-11,12	-33.336,16

ABAIARA

Relatório Resumido da Execução Orçamentária

Balço Orçamentário - Receitas

Orçamentos Fiscal e Seguridade Social

Novembro/2010 a Outubro/2011

LRF. Art. 52 inciso I, alíneas "a" e "b" do inciso II e parágraf. 1º - Anexo I

R\$ Unidades

RECEITAS		Previsão	Previsão	Realizada no Bimestre	Realizada até o Bimestre	Saldo		
		Inicial	Atualizada	Valor	Valor	a Realizar		
			(a)	(b)	(%)	(c)	(%)	(a-c)
			(b/a)	(c/a)				
DEDUCAO ICMS	PMA	-1.200.000,00	-1.200.000,00	114.543,36	-3,85	616.682,97	-51,39	-1.816.682,97
DEDUCAO DE IPVA	PMA	-20.000,00	-20.000,00	604,87	-1,37	10.634,71	-53,17	-30.634,71
SUBTOTAL DAS RECEITAS (I)		37.232.942,75	37.232.942,75	1.861.133,58	-1,01	13.640.547,27	-7,23	19.952.094,32
SALDOS DE EXERCÍCIOS ANTERIORES (II)						0,00		
SUBTOTAL (III) = (I+II)		37.232.942,75	37.232.942,75	1.861.133,58	-1,01	13.640.547,27	-7,23	19.952.094,32
DÉFICIT (IV)								
TOTAL (III + IV)		37.232.942,75	37.232.942,75	1.861.133,58	-1,01	13.640.547,27	-7,23	19.952.094,32



Gestor FRANCISCO JOAQUIM SAMPAIO
C.P.F. 223.645.363-91



Contador LJM CONSULTORIA ADMINISTRATIVA E SISTEMAS LTDA
C.P.F. 246.015.433-04



Cont.Int. AMERICO FERNANDES SAMPAIO
C.P.F. 392.550.183-53

ABAIARA

Continuação

Relatório Resumido da Execução Orçamentária

Balanco Orçamentário - Despesas

Orçamentos Fiscal e Seguridade Social

Novembro/2010 a Outubro/2011

LRF. Art. 53 inciso II, alíneas "c" - Anexo II

R\$ Unidades

DESPESAS	Dotação Inicial (a)	Créditos Adicionais (b)	Dotação Atualizada (c=a+b)	Empenhada no Bimestre (d)	Empenhada até o Bimestre (e)	Liquidada no Bimestre (f)	Liquidada até o Bimestre (g)	% (h=g/c)	Saldo (i=c-e)
DESPESAS CORRENTES	17.897.734,33	3.405.000,00	21.302.734,33	1.004.767,07	14.173.415,96	2.056.278,32	10.867.246,03	0,51	7.129.318,37
PESSOAL E ENCARGOS S	7.410.030,55	214.700,00	7.624.730,55	327.000,00	5.310.576,78	809.830,07	4.223.108,12	0,55	2.314.153,77
APLICAÇÕES DIRETAS	7.410.030,55	214.700,00	7.624.730,55	327.000,00	5.310.576,78	809.830,07	4.223.108,12	0,55	2.314.153,77
SALÁRIO FAMÍLIA	5.000,00	0,00	5.000,00	0,00	0,00	0,00	0,00	0,00	5.000,00
VENCIMENTOS E VANT. FIXAS PESSOAL CIVIL	6.292.750,70	181.700,00	6.474.450,70	324.000,00	4.670.200,00	770.774,76	3.799.546,15	58,69	1.804.250,70
OBRIGAÇÕES PATRONAIS	852.602,70	23.000,00	875.602,70	3.000,00	619.022,50	39.055,31	402.207,69	45,93	256.580,20
DIARIAS CIVIL	15.600,00	10.000,00	25.600,00	0,00	12.150,00	0,00	12.150,00	47,46	13.450,00
SENTENÇAS JUDICIAIS	175.177,15	0,00	175.177,15	0,00	1.182,32	0,00	1.182,32	0,67	173.994,83
DESPESAS DE EXERCÍCIOS ANTERIORES	68.900,00	0,00	68.900,00	0,00	8.021,96	0,00	8.021,96	11,64	60.878,04
JUROS E ENCARGOS DA	16.695,00	0,00	16.695,00	0,00	0,00	0,00	0,00	0,00	16.695,00
APLICAÇÕES DIRETAS	16.695,00	0,00	16.695,00	0,00	0,00	0,00	0,00	0,00	16.695,00
JUROS SOBRE A DÓVIDA POR CONTRATO	11.395,00	0,00	11.395,00	0,00	0,00	0,00	0,00	0,00	11.395,00
JUROS, DESP. E DESC. DA DÓV. MOBILIAR	3.180,00	0,00	3.180,00	0,00	0,00	0,00	0,00	0,00	3.180,00
ENC. S/ OPER. CRÉD. POR ANTEC. RECEITA	2.120,00	0,00	2.120,00	0,00	0,00	0,00	0,00	0,00	2.120,00
OUTRAS DESPESAS CORR	10.471.008,78	3.190.300,00	13.661.308,78	677.767,07	8.862.839,18	1.246.448,25	6.644.137,91	0,49	4.798.469,60
APLICAÇÕES DIRETAS	10.471.008,78	3.190.300,00	13.661.308,78	677.767,07	8.862.839,18	1.246.448,25	6.644.137,91	0,49	4.798.469,60
SALÁRIO FAMÍLIA	13.324,20	0,00	13.324,20	0,00	0,00	0,00	0,00	0,00	13.324,20
DIARIAS - CIVIL	485.094,70	103.900,00	588.994,70	58.050,00	320.900,00	58.050,00	320.900,00	54,48	268.094,70
OBRIGAÇÕES DEC. DE POLÍTICA MONETÁRIA	1.590,00	0,00	1.590,00	0,00	0,00	0,00	0,00	0,00	1.590,00
MATERIAL DE CONSUMO	2.111.308,72	595.000,00	2.706.308,72	66.973,45	1.538.681,41	209.039,51	989.294,18	36,56	1.167.627,31
MATERIAL DE DISTRIBUIÇÃO GRATUITA	216.028,55	0,00	216.028,55	0,00	14.502,00	0,00	14.502,00	6,71	201.526,55
PASSAGENS E DESPESAS COM LOCOMOÇÃO	5.300,00	0,00	5.300,00	0,00	0,00	0,00	0,00	0,00	5.300,00
OUTROS SERV. DE TERCEIROS PESSOA FÍSIC	3.300.298,59	436.900,00	3.737.198,59	211.045,53	1.919.586,80	381.026,95	1.506.314,09	40,31	1.817.611,79
OUTROS SERV. DE TERC. PESSOA JURÍDICA	3.841.886,32	1.937.500,00	5.779.386,32	341.698,09	4.587.623,05	580.713,82	3.400.207,02	58,83	1.191.763,27
SUBVENCOES SOCIAIS	5.300,00	0,00	5.300,00	0,00	0,00	0,00	0,00	0,00	5.300,00
OBRIGAÇÕES TRIBUTÁRIAS E CONTRIBUTIVAS	265.000,00	-84.000,00	181.000,00	0,00	152.000,00	17.617,97	83.374,70	46,06	29.000,00
OUTROS AUX. FINAN. A PESSOAS FÍSICAS	42.400,00	0,00	42.400,00	0,00	0,00	0,00	0,00	0,00	42.400,00
DESPESAS DE EXERCÍCIOS ANTERIORES	183.477,70	201.000,00	384.477,70	0,00	329.545,92	0,00	329.545,92	85,71	54.931,78
DESPESAS DE CAPITAL	18.965.208,42	-3.405.000,00	15.560.208,42	1.679.946,94	3.516.955,19	290.925,75	1.472.571,82	0,09	12.043.253,23
INVESTIMENTOS	18.303.018,42	-3.405.000,00	14.898.018,42	1.672.946,94	3.343.755,19	270.515,97	1.309.234,72	0,09	11.554.263,23
APLICAÇÕES DIRETAS	18.303.018,42	-3.405.000,00	14.898.018,42	1.672.946,94	3.343.755,19	270.515,97	1.309.234,72	0,09	11.554.263,23
OBRAS E INSTALAÇÕES	16.778.906,26	-3.414.000,00	13.364.906,26	1.661.778,31	3.143.306,76	259.347,34	1.127.413,29	8,44	10.221.599,50

Relatório Resumido da Execução Orçamentária

Balanco Orçamentário - Despesas

Orçamentos Fiscal e Seguridade Social

Novembro/2010 a Outubro/2011

LRF. Art. 53 inciso II, alíneas "c" - Anexo II

R\$ Unidades

DESPESAS	Dotação Inicial (a)	Créditos Adicionais (b)	Dotação Atualizada (c=a+b)	Empenhada no Bimestre (d)	Empenhada até o Bimestre (e)	Liquidada no Bimestre (f)	Liquidada até o Bimestre (g)	% (h=g/c)	Saldo (i=c-e)
EQUIPAMENTOS E MATERIAL PERMANENTE	1.374.112,16	9.000,00	1.383.112,16	11.168,63	200.448,43	11.168,63	181.821,43	13,15	1.182.663,73
AQUISIÇÃO DE IMOVEIS	150.000,00	0,00	150.000,00	0,00	0,00	0,00	0,00	0,00	150.000,00
AMORTIZAÇÃO DA DÓVIDA	662.190,00	0,00	662.190,00	7.000,00	173.200,00	20.409,78	163.337,10	0,25	488.990,00
APLICAÇÕES DIRETAS	662.190,00	0,00	662.190,00	7.000,00	173.200,00	20.409,78	163.337,10	0,25	488.990,00
PRINCIPAL DA DÓVIDA CONTRATUAL RESGATA	662.190,00	0,00	662.190,00	7.000,00	173.200,00	20.409,78	163.337,10	24,67	488.990,00
RESERVA DE CONTINGÒN	370.000,00	0,00	370.000,00	0,00	0,00	0,00	0,00	0,00	370.000,00
RESERVA DE CONTINGÒN	370.000,00	0,00	370.000,00	0,00	0,00	0,00	0,00	0,00	370.000,00
RESERVA DE CONTINGÒN	370.000,00	0,00	370.000,00	0,00	0,00	0,00	0,00	0,00	370.000,00
RESERVA DE CONTINGÒNCIA	370.000,00	0,00	370.000,00	0,00	0,00	0,00	0,00	0,00	370.000,00
SUBTOTAL DAS DESPESAS(I)	37.232.942,75	0,00	37.232.942,75	2.684.714,01	17.690.371,15	2.347.204,07	12.339.817,85	0,33	17.690.371,15
SUPERÁVIT (II)							1.300.729,42		
TOTAL (I+II)	37.232.942,75	0,00	37.232.942,75	2.684.714,01	17.690.371,15	2.347.204,07	13.640.547,27	0,33	17.690.371,15



Gestor FRANCISCO JOAQUIM SAMPAIO
C.P.F. 223.645.363-91



Contador LJM CONSULTORIA ADMINISTRATIVA E SISTEMAS LTDA
C.P.F. 246.015.433-04



Cont.Int. AMERICO FERNANDES SAMPAIO
C.P.F. 392.550.183-53

Relatório Resumido da Execução Orçamentária
Demonstrativo da Execução das Despesas por Função/Subfunção

Orçamentos Fiscal e Seguridade Social

Janeiro a Outubro de 2011/Bimestre Setembro-Outubro

LRF, Art. 53 inciso II, alíneas "c" - Anexo II

R\$ Unidades

Descrição	Dotação Inicial	Dotação Atualizada (a)	Empenhada no Bimestre (b)	Empenhada até o Bimestre (c)	Liquidada no Bimestre (d)	Liquidada até o Bimestre (e)	% e/te	% e/a	Saldo (c-e)
01 LEGISLATIVA	1.086.382,00	1.086.382,00	0,00	0,00	0,00	0,00	0,00	0,00	1.086.382,00
01031 ACAO LEGISLATIVA	1.086.382,00	1.086.382,00	0,00	0,00	0,00	0,00	0,00	0,00	1.086.382,00
04 ADMINISTRACAO	2.783.641,34	3.571.641,34	268.152,77	2.897.628,54	400.028,64	2.338.866,33	165,45	126,31	674.012,80
04122 ADMINISTRACAO GERAL	2.199.788,49	2.925.788,49	232.495,77	2.448.811,84	317.209,51	1.954.548,59	79,82	66,80	476.976,65
04123 ADMINISTRACAO FINANCEIRA	583.852,85	645.852,85	35.657,00	448.816,70	82.819,13	384.317,74	85,63	59,51	197.036,15
08 ASSISTENCIA SOCIAL	1.066.489,25	1.370.889,25	74.068,00	765.405,56	123.313,86	604.012,53	226,64	72,58	605.483,69
08241 ASSISTENCIA AO IDOSO	41.130,00	41.130,00	0,00	4.000,00	0,00	4.000,00	100,00	9,73	37.130,00
08243 ASSISTENCIA - CRIANCA E AO ADOLESCENTE	269.247,25	269.247,25	0,00	49.734,40	5.320,00	22.633,30	45,51	8,41	219.512,85
08244 ASSISTENCIA COMUNITARIA	756.112,00	1.060.512,00	74.068,00	711.671,16	117.993,86	577.379,23	81,13	54,44	348.840,84
09 PREVIDENCIA SOCIAL	212.000,00	242.000,00	1.500,00	79.463,97	13.100,42	63.693,89	160,04	53,53	162.536,03
09243 ASSISTENCIA - CRIANCA E AO ADOLESCENTE	111.300,00	131.300,00	0,00	39.015,50	5.800,42	28.245,42	72,40	21,51	92.284,50
09244 ASSISTENCIA COMUNITARIA	100.700,00	110.700,00	1.500,00	40.448,47	7.300,00	35.448,47	87,64	32,02	70.251,53
10 SAUDE	7.020.768,90	7.453.668,90	509.244,82	4.402.383,27	556.674,97	2.937.221,52	250,99	173,83	3.051.285,63
10301 ATENCAO BASICA	4.087.788,90	4.480.188,90	74.376,00	2.721.451,81	302.708,44	1.779.013,82	65,37	39,71	1.758.737,09
10302 ASSISTENCIA HOSPITALAR E AMBULATORIAL	2.199.980,00	2.685.480,00	369.468,82	1.521.487,27	241.517,81	1.078.923,51	70,91	40,18	1.163.992,73
10304 VIGILANCIA SANITARIA	150.000,00	180.000,00	65.400,00	100.685,47	1.690,00	28.525,47	28,33	15,85	79.314,53
10305 VIGILANCIA EPIDEMIOLOGICA	265.000,00	65.000,00	0,00	58.758,72	10.758,72	50.758,72	86,38	78,09	6.241,28
10605 ABASTECIMENTO	318.000,00	43.000,00	0,00	0,00	0,00	0,00	0,00	0,00	43.000,00
11 TRABALHO	5.300,00	29.300,00	0,00	23.000,00	4.000,00	20.730,00	90,13	70,75	6.300,00
11333 EMPREGABILIDADE	5.300,00	29.300,00	0,00	23.000,00	4.000,00	20.730,00	90,13	70,75	6.300,00
12 EDUCACAO	7.862.800,00	9.443.800,00	1.647.862,85	7.074.051,54	985.019,77	4.675.467,94	208,90	106,51	2.369.748,46
12361 ENSINO FUNDAMENTAL	6.113.780,00	7.683.780,00	256.314,50	5.152.625,21	805.999,99	4.114.621,98	79,85	53,55	2.531.154,79
12365 EDUCACAO INFANTIL	1.731.000,00	1.742.000,00	1.391.548,35	1.917.645,08	179.019,78	557.064,71	29,05	31,98	-175.645,08
12366 EDUCACAO DE JOVENS E ADULTOS	18.020,00	18.020,00	0,00	3.781,25	0,00	3.781,25	100,00	20,98	14.238,75
13 CULTURA	601.500,00	292.500,00	104.550,00	183.700,00	49.400,00	123.550,00	165,86	63,53	108.800,00
13122 ADMINISTRACAO GERAL	75.000,00	216.000,00	104.550,00	176.200,00	49.400,00	116.050,00	65,86	53,73	39.800,00
13392 DIFUSCO CULTURAL	526.500,00	76.500,00	0,00	7.500,00	0,00	7.500,00	100,00	9,80	69.000,00
15 URBANISMO	8.823.620,00	8.316.320,00	0,00	756.189,49	147.527,50	604.697,32	157,84	20,19	7.560.130,51
15451 INFRA ESTRUTURA URBANA	6.600.000,00	6.730.000,00	0,00	429.921,54	92.758,80	372.098,84	86,55	5,53	6.300.078,46
15452 SERVICOS URBANOS	2.223.620,00	1.586.320,00	0,00	326.267,95	54.768,70	232.598,48	71,29	14,66	1.260.052,05

Relatório Resumido da Execução Orçamentária
Demonstrativo da Execução das Despesas por Função/Subfunção

Orçamentos Fiscal e Seguridade Social

Janeiro a Outubro de 2011/Bimestre Setembro-Outubro

LRF. Art. 53 inciso II, alíneas "c" - Anexo II

R\$ Unidades

Descrição	Dotação Inicial	Dotação Atualizada (a)	Empenhada no Bimestre (b)	Empenhada até o Bimestre (c)	Liquidada no Bimestre (d)	Liquidada até o Bimestre (e)	% e/te	% e/a	Saldo (c-e)
16 HABITACAO	1.155.400,00	753.400,00	0,00	0,00	0,00	0,00	0,00	0,00	753.400,00
16481 HABITACAO RURAL	519.400,00	317.400,00	0,00	0,00	0,00	0,00	0,00	0,00	317.400,00
16482 HABITACAO URBANA	636.000,00	436.000,00	0,00	0,00	0,00	0,00	0,00	0,00	436.000,00
17 SANEAMENTO	1.030.020,00	693.020,00	60.585,57	256.035,39	13.041,16	152.749,98	74,98	30,50	436.984,61
17511 SANEAMENTO BASICO RURAL	837.800,00	500.800,00	8.272,16	203.721,98	13.041,16	152.749,98	74,98	30,50	297.078,02
17512 SANEAMENTO BASICO URBANO	192.220,00	192.220,00	52.313,41	52.313,41	0,00	0,00	0,00	0,00	139.906,59
18 GESTCO AMBIENTAL	12.720,00	12.720,00	0,00	0,00	0,00	0,00	0,00	0,00	12.720,00
18542 CONTROLE AMBIENTAL	12.720,00	12.720,00	0,00	0,00	0,00	0,00	0,00	0,00	12.720,00
20 AGRICULTURA	469.730,00	284.730,00	0,00	8.198,40	0,00	1.639,68	20,00	0,73	276.531,60
20601 PROMOCAO DA PRODUCAO VEGETAL	310.200,00	225.200,00	0,00	8.198,40	0,00	1.639,68	20,00	0,73	217.001,60
20607 IRRIGACAO	159.530,00	59.530,00	0,00	0,00	0,00	0,00	0,00	0,00	59.530,00
23 COMERCIO E SERVICOS	53.000,00	53.000,00	0,00	0,00	0,00	0,00	0,00	0,00	53.000,00
23695 TURISMO	53.000,00	53.000,00	0,00	0,00	0,00	0,00	0,00	0,00	53.000,00
25 ENERGIA	41.171,26	41.171,26	0,00	0,00	0,00	0,00	0,00	0,00	41.171,26
25752 ENERGIA ELETRICA	41.171,26	41.171,26	0,00	0,00	0,00	0,00	0,00	0,00	41.171,26
26 TRANSPORTE	1.278.400,00	1.137.400,00	0,00	473.736,86	12.000,00	428.144,86	90,38	41,27	663.663,14
26782 TRANSPORTE RODOVIARIO	1.178.400,00	1.037.400,00	0,00	473.736,86	12.000,00	428.144,86	90,38	41,27	563.663,14
26785 TRANSPORTES ESPECIAIS	100.000,00	100.000,00	0,00	0,00	0,00	0,00	0,00	0,00	100.000,00
27 DESPORTO E LAZER	2.445.000,00	1.675.000,00	11.750,00	445.378,13	5.070,00	142.332,00	103,69	31,36	1.229.621,87
27122 ADMINISTRACAO GERAL	95.000,00	106.000,00	11.750,00	33.650,00	5.070,00	25.330,00	75,27	23,90	72.350,00
27812 DESPORTO COMUNITARIO	2.350.000,00	1.569.000,00	0,00	411.728,13	0,00	117.002,00	28,42	7,46	1.157.271,87
28 ENCARGOS ESPECIAIS	915.000,00	831.000,00	7.000,00	325.200,00	38.027,75	246.711,80	149,16	71,19	505.800,00
28843 SERVICO DA DIVIDA INTERNA	650.000,00	650.000,00	7.000,00	173.200,00	20.409,78	163.337,10	94,31	25,13	476.800,00
28846 OUTROS ENCARGOS ESPECIAIS	265.000,00	181.000,00	0,00	152.000,00	17.617,97	83.374,70	54,85	46,06	29.000,00
99 RESERVA DE CONTINGENCIA	370.000,00	370.000,00	0,00	0,00	0,00	0,00	0,00	0,00	370.000,00
99999 RESERVA DE CONTINGENCIA	370.000,00	370.000,00	0,00	0,00	0,00	0,00	0,00	0,00	370.000,00
Total :	37.232.942,75	37.657.942,75	2.684.714,01	17.690.371,15	2.347.204,07	12.339.817,85	69,75	32,77	19.967.571,60

Relatório Resumido da Execução Orçamentária
Demonstrativo da Execução das Despesas por Função/Subfunção
 Orçamentos Fiscal e Seguridade Social
 Janeiro a Outubro de 2011/Bimestre Setembro-Outubro

LRF. Art. 53 inciso II, alíneas "c" - Anexo II

R\$ Unidades

Descrição	Dotação	Dotação	Empenhada	Empenhada	Liquidada	Liquidada	%	%	Saldo
	Inicial	Atualizada	no Bimestre	até o Bimestre	no Bimestre	até o Bimestre			
		(a)	(b)	(c)	(d)	(e)	e/te	e/a	(c-e)




Gestor FRANCISCO JOAQUIM SAMPAIO

C.P.F. 223.645.363-91



Contador LJM CONSULTORIA ADMINISTRATIVA E SISTEMAS LT

C.P.F. 246.015.433-04



Cont.Int. AMERICO FERNANDES SAMPAIO

C.P.F. 392.550.183-53

ABAIARA

Relatório Resumido da Execução Orçamentária

Dem.das Receitas e Despesas com Manut.e Desenv.do Ensino

Orçamentos Fiscal e Seguridade Social

Novembro/2010 a Outubro/2011

LEI 9.394/96 - Art. 72. Anexo X

R\$ Milhares

R E C E I T A S	Previsão Inicial	Previsão Atualizada (a)	R E C E I T A S R E A L I Z A D A S			%
			No Bimestre	Jan a Out/2011 (b)	(b/a)	
RECEITA DE RESULTANTE DE IMPOSTOS (I)	19.804.100,00	19.804.100,00	1.393.078,70	9.345.633,71	47,19	
Receitas Impostos	654.500,00	654.500,00	16.870,11	126.598,47	19,34	
Receitas de Transferencias (III)	19.149.600,00	19.149.600,00	1.376.208,59	9.219.035,24	48,14	
Dedução da Rec. p/form.do FUNDEB(II)	-3.730.000,00	-3.730.000,00	269.775,37	1.820.150,58	-48,80	
Outras Receitas de Transferencias (-) Transferencias Constituicoes Legais						
Transf. MULTIGOVERNAMENTAIS DO FUNDEB (IV)	6.184.892,75	6.184.892,75	217.778,33	3.142.872,21	50,82	
TOTAL DAS RECEITAS (V) = (I + III - II)	42.683.700,00	42.683.700,00	2.499.511,92	16.744.518,37	144,13	
<hr/>						
DESPESAS COM MANUT. E DESENVOLVIMENTO DO ENSINO POR VINCULACAO	Dotação Inicial	Dotação Atualizada (c)	D E S P E S A S L I Q U I D A D A S			%
			No Bimestre	Jan a Ago/2011 (d)	(d/c)	
VINC.AS RECEITAS RESULT. DE IMPOSTOS (VI)	0,00	0,00	0,00	0,00	0	
Despesas com Ensino Fundamental (VII)	0,00	0,00	0,00	0,00	0,00	
Outras Despesas do Ensino						
VINC.AO FUNDEB NO ENSINO FUNDAMENTAL (VIII)	1.250.000,00	1.250.000,00	541.943,84	1.990.653,29	159	
Remuneracao dos Prof. do Magisterio	0,00	0,00	0,00	0,00	0	
Outras Despesas do Ensino Fundamental	1.250.000,00	1.250.000,00	541.943,84	1.990.653,29	159	
TOTAL DAS DESPESAS COM ENSINO (X)	1.250.000,00	1.250.000,00	541.943,84	1.990.653,29	159	
TOTAL DAS DEDUÇÕES DAS DESPESAS COM ENSINO				2.465.428,57		
PERDA/GANHO NAS TRANSFERENCIAS DO FUNDEF (XI) = (II-IV)				-1.322.721,63		
TOTAL CONSIDERADO P/ FINS LIMITE CONSTITUCIONAL (XII) = (VI) + (VIII) + (XI)				-1.322.562,38		

ABAIARA

Relatório Resumido da Execução Orçamentária

Dem.das Receitas e Despesas com Manut.e Desenv.do Ensino

Orçamentos Fiscal e Seguridade Social

Novembro/2010 a Outubro/2011

LEI 9.394/96 - Art. 72. Anexo X

R\$ Milhares

TABELA DE CUMPRIMENTO DOS LIMITES CONSTITUCIONAIS

MÍNIMO DE 25% / 18% DAS RECEITAS RESULTANTES DE IMPOSTOS NA MANUTENÇÃO E DESENVOLVIMENTO DO ENSINO (XII / I) CAPUT DO ARTIGO 212 DA CF/88	-0,14
MÍNIMO DE 60% / 30% DAS DESPESAS COM MDE NO ENSINO FUNDAMENTAL [(VII + VIII)*25%] <CAPUT/ § 6º> DO ARTIGO 212 DA CF/88	497.663,32
MÍNIMO 60% DO FUNDEB NA REMUNERAÇÃO DO MAGISTÉRIO ENSINO FUNDAMENTAL (IX / VIII) § 5º DO ARTIGO 60 DO ADCT DA CF/88	L03


DESPESAS TOTAIS COM MANUTENÇÃO E DESENV. DO ENSINO EM RELAÇÃO AO TOTAL DAS RECEITAS CORRESPONDENTES (X / V)	M01
---	-----

DESPESAS COM MANUTENÇÃO E DESENV. DO ENSINO POR SUBFUNÇÃO	Dotação Inicial	Dotação Atualizada (c)	DESPESAS LIQUIDADAS			%
			No Bimestre	Jan a Out/2011	(d)	
ENSINO FUNDAMENTAL						
ENSINO MÉDIO						
ENSINO PROFISSIONAL						
ENSINO SUPERIOR						
EDUCAÇÃO INFANTIL						
EDUCAÇÃO DE JOVENS E ADULTOS						
EDUCAÇÃO ESPECIAL						


TOTAL DAS DESPESAS



Gestor FRANCISCO JOAQUIM SAMPAIO
C.P.F. 223.645.363-91



Contador LJM CONSULTORIA ADMINISTRATIVA E SISTEMAS LT
C.P.F. 246.015.433-04



Cont.Int. AMERICO FERNANDES SAMPAIO
C.P.F. 392.550.183-53

Relatório Resumido da Execução Orçamentária
Demonstrativo do Resultado Primário
 Orçamentos Fiscal e Seguridade Social
 Janeiro a Outubro /2011 - Bimestre Set/Out

LRF. Art. 53 inciso III - Anexo IV

R\$ Unidades

RECEITAS FISCAIS	UG	Previsão atualizada 2011	RECEITAS REALIZADAS		
			No Bimestre	Até o Bimestre	Até o Bimestre Exerc. Anterior
RECEITAS CORRENTES		37.190.042,00	2.130.908,95	15.460.697,85	5.310.445,18
RECEITA TRIBUTARIA		1.300.050,00	55.378,90	567.822,65	107.605,32
IMPOSTOS		1.254.500,00	55.378,90	567.822,65	107.605,32
IMPOSTO SOBRE A PROPRIEDADE PREDIAL E TE	PMA	51.500,00	0,00	0,00	0,00
IMPOSTO DE RENDA RETIDO NA FONTE - IRRF	PMA	500.000,00	16.697,31	126.149,67	79.913,22
IMPOSTO SOBRE TRANSMISSAO "INTER VIVOS"	PMA	103.000,00	172,80	448,80	0,00
IMPOSTO SOBRE SERVICOS DE QUALQUER NATUR	PMA	600.000,00	38.508,79	441.224,18	27.692,10
TAXAS		30.400,00	0,00	0,00	0,00
TAXAS PELO EXERCICIO DO PODER DE POLICIA	PMA	15.150,00	0,00	0,00	0,00
TAXAS PELA PRESTACAO DE SERVICOS	PMA	15.250,00	0,00	0,00	0,00
CONTRIBUICOES DE MELHORIA		15.150,00	0,00	0,00	0,00
CONTRIBUICAO DE MELHORIA	PMA	15.150,00	0,00	0,00	0,00
RECEITAS DE CONTRIBUICOES		323.390,00	0,00	16.200,40	19.242,26
CONTRIBUICOES SOCIAIS		13.090,00	0,00	0,00	0,00
CONTRIBUICOES PATRONAIS - ATIVO CIVIL	PMA	13.090,00	0,00	0,00	0,00
CONTRIBUICAO PARA O CUSTEIO DO SERVICO D		300.000,00	0,00	0,00	0,00
CONTRIBUICAO PARA O CUSTEIO DO SERVICO D	PMA	300.000,00	0,00	0,00	0,00
		10.300,00	0,00	16.200,40	19.242,26
RECEITAS DE RESTITUICOES	PMA	10.300,00	0,00	16.200,40	19.242,26
RECEITA PATRIMONIAL		90.040,00	3.622,12	15.655,53	16.750,79
RECEITAS IMOBILIARIAS		15.150,00	0,00	0,00	0,00
ALUGUEIS	PMA	15.150,00	0,00	0,00	0,00
RECEITAS DE VALORES MOBILIARIOS		62.830,00	3.622,12	15.655,53	16.750,79
RECEITAS DE APLICACOES	PMA	13.390,00	3.610,72	15.644,13	16.750,79
Remuneracao de Depositos de Recursos Vin	PMA	32.960,00	11,40	11,40	0,00
Remuneracao de Depositos de Recursos nao	PMA	16.480,00	0,00	0,00	0,00
OUTRAS RECEITAS PATRIMONIAIS		12.060,00	0,00	0,00	0,00
OUTRAS RECEITAS PATRIMONIAIS	PMA	12.060,00	0,00	0,00	0,00
RECEITA DE SERVICOS		37.210,00	0,00	0,00	0,00
RECEITA DE SERVICOS		37.210,00	0,00	0,00	0,00
Servicos Administrativos	PMA	12.060,00	0,00	0,00	0,00

Relatório Resumido da Execução Orçamentária
Demonstrativo do Resultado Primário
 Orçamentos Fiscal e Seguridade Social
 Janeiro a Outubro /2011 - Bimestre Set/Out

LRF, Art. 53 inciso III - Anexo IV

R\$ Unidades

RECEITAS FISCAIS	UG	Previsão atualizada 2011	RECEITAS REALIZADAS		
			No Bimestre	Até o Bimestre	Até o Bimestre Exerc. Anterior
Servicos Recreativos e Culturais	PMA	12.060,00	0,00	0,00	0,00
Outros Servicos	PMA	13.090,00	0,00	0,00	0,00
TRANSFERENCIAS CORRENTES		35.294.292,00	2.071.111,37	14.854.003,16	5.166.846,81
TRANSFERENCIAS INTERGOVERNAMENTAIS		35.008.892,00	2.040.415,07	14.498.340,80	5.166.846,81
COTA-PARTE DO FUNDO DE PARTICIPACAO DOS	PMA	12.000.000,00	765.347,70	5.928.917,83	5.051.800,34
COTA PARTE IPI	PMA	200.000,00	3.725,27	17.191,08	6.554,02
COTA PARTE C.I.D.E.	PMA	155.400,00	10.101,69	36.227,47	25.707,34
COTA PARTE I.T.R.	PMA	200.000,00	783,12	1.373,52	1.227,33
COTA PARTE F.E.P.	PMA	110.300,00	0,00	0,00	1.507,33
COTA PARTE DO FUNDO ESPECIAL	PMA	130.900,00	17.229,97	82.056,62	71.042,66
TRANSF. RECURSOS PAB-FIXO	FMS	400.000,00	54.349,58	198.975,67	0,00
TRANSF. DE RECURSOS PACS	FMS	275.100,00	32.256,00	172.683,00	0,00
TRANSF. DE RECURSOS P.S.F	FMS	1.800.000,00	82.200,00	393.000,00	0,00
TRANSF. DE RECURSOS VIG. SANITARIA	FMS	120.600,00	0,00	53.859,92	0,00
TRANSF. DE RECURSOS CARENCIA NUTRICIONAL	FMS	115.450,00	0,00	0,00	0,00
TRANSF. DE RECURSOS FARMACIA BASICA	FMS	115.450,00	0,00	0,00	0,00
TRANSF. DE RECURSOS DO SAUDE BUCAL	FMS	110.300,00	25.800,00	135.000,00	0,00
TRANSF. DE RECURSOS CNU	FMS	115.450,00	0,00	0,00	0,00
TRANSF. DE RECURSOS DA FUNASA	FMS	125.750,00	0,00	0,00	0,00
TRANSF. DE RECURSOS VIG. EPIDEMIOLOGICA	FMS	115.450,00	62.229,00	301.978,29	0,00
DEMAIS TRANSFERENCIAS DE RECURSOS	FMS	300.000,00	50.999,41	64.678,54	0,00
TRANSF. RECURSOS PAC - AGENTE COMUNITARI	FMAS	123.600,00	0,00	0,00	0,00
TRANSF. RECURSOS API - APOIO AO IDOSO	FMAS	100.000,00	0,00	0,00	0,00
TRANSF. RECURSOS PPD - PORTADOR DE DEFIC	FMAS	50.000,00	0,00	0,00	0,00
TRANSF. RECURSOS PAJ - AGENTE JOVEM	FMAS	150.000,00	0,00	0,00	0,00
TRANSF. RECURSOS PETI	FMAS	150.000,00	6.000,00	33.000,00	0,00
TRANNSF. DE RECURSOS B.P.C	FMAS	50.000,00	0,00	0,00	0,00
TRANSF. RECURSOS - CRASS	FMAS	200.000,00	18.000,00	99.000,00	0,00

Relatório Resumido da Execução Orçamentária
Demonstrativo do Resultado Primário
 Orçamentos Fiscal e Seguridade Social
 Janeiro a Outubro /2011 - Bimestre Set/Out

LRF, Art. 53 inciso III - Anexo IV

R\$ Unidades

RECEITAS FISCAIS	UG	Previsão atualizada 2011	RECEITAS REALIZADAS		
			No Bimestre	Até o Bimestre	Até o Bimestre Exerc. Anterior
TRANSF. RECURSOS - PRO-JOVEM	FMAS	150.000,00	12.562,50	68.779,50	0,00
TRANSF. RECURSOS - IGD	FMAS	100.000,00	3.520,00	30.689,00	0,00
DEMAIS TRANSF. DE RECURSOS	FMAS	250.000,00	3.334,68	17.322,01	0,00
TRANSF. RECURSOS PNAE - ALIMENTACAO ESCO	FME	450.000,00	29.628,00	118.512,00	0,00
TRANSF. RECURSOS PDDE - DINHEIRO DIRETO	FME	115.450,00	12.738,90	12.738,90	0,00
TRANSF. RECURSOS PNTE - TRANSPORTE ESCOL	FME	515.000,00	6.537,88	41.552,58	0,00
TRANSF. RECURSOS EJA	FME	110.300,00	0,00	0,00	0,00
TRANSF. RECURSOS PNSE - SALARIO EDUCACAO	FME	151.500,00	44.566,68	160.068,51	0,00
DEMAIS TRANSF. DE RECUSOS	FME	400.000,00	1.705,52	234.595,43	0,00
ICMS-DESONERACAO- L.C. NO. 87/96	PMA	150.000,00	3.279,96	16.681,11	9.007,79
TRANSFERENCIA FINANCEIRA LC 91/97	PMA	103.000,00	0,00	0,00	0,00
DEMAIS TRANSFERENCIAS DA UNIAO	PMA	2.500.000,00	0,00	0,00	0,00
COTA-PARTE DO ICMS	PMA	6.000.000,00	572.716,69	3.083.414,59	0,00
Cota-Parte do IPVA	PMA	100.000,00	3.024,19	53.173,02	0,00
OUTRAS TRANSFERENCIAS DO ESTADO	PMA	515.000,00	0,00	0,00	0,00
TRANSF RECURSOS DO FUNDEF-FUNDO DE MANUT	FME	6.184.892,00	217.778,33	3.142.872,21	0,00
TRANSFERENCIAS DE CONVENIOS		285.400,00	30.696,30	355.662,36	0,00
Transferencias de Convenios da Uniao	PMA	154.500,00	0,00	210.000,00	0,00
Transferencia de Convenios dos Estados	PMA	130.900,00	30.696,30	145.662,36	0,00
OUTRAS RECEITAS CORRENTES		145.060,00	796,56	7.016,11	0,00
MULTAS E JUROS DE MORA		15.150,00	0,00	0,00	0,00
Multas e Juros de Mora	PMA	15.150,00	0,00	0,00	0,00
INDENIZACOES E RESTITUICOES		55.750,00	796,56	7.016,11	0,00
ROYALTIES	PMA	10.300,00	796,56	7.016,11	0,00
INDENIZACOES	PMA	15.150,00	0,00	0,00	0,00
RESTITUICOES	PMA	15.150,00	0,00	0,00	0,00
OUTRAS RESTITUICOES	PMA	15.150,00	0,00	0,00	0,00
RECEITA DA DIVIDA ATIVA		22.660,00	0,00	0,00	0,00
Receita da Divida Ativa Tributaria	PMA	10.300,00	0,00	0,00	0,00

Relatório Resumido da Execução Orçamentária
Demonstrativo do Resultado Primário

Orçamentos Fiscal e Seguridade Social
 Janeiro a Outubro /2011 - Bimestre Set/Out

LRF. Art. 53 inciso III - Anexo IV

R\$ Unidades

RECEITAS FISCAIS	UG	Previsão atualizada 2011	RECEITAS REALIZADAS		
			No Bimestre	Até o Bimestre	Até o Bimestre Exerc. Anterior
Receita da Divida Ativa nao tributaria	PMA	12.360,00	0,00	0,00	0,00
RECEITAS DIVERSAS		51.500,00	0,00	0,00	0,00
Outras Receitas	PMA	51.500,00	0,00	0,00	0,00
RECEITAS FISCAIS DE CAPITAL (VI) = (II-III-IV-V)		3.721.400,00	0,00	0,00	0,00
RECEITAS DE CAPITAL		3.772.900,00	0,00	0,00	0,00
OPERACOES DE CREDITO		51.500,00	0,00	0,00	0,00
OPERACOES DE CREDITO INTERNAS		51.500,00	0,00	0,00	0,00
Operacoes de Credito	PMA	51.500,00	0,00	0,00	0,00
ALIENACOES DE BENS		82.400,00	0,00	0,00	0,00
ALIENACAO DE BENS MOVEIS		30.900,00	0,00	0,00	0,00
Alienacao de Bens Moveis	PMA	30.900,00	0,00	0,00	0,00
ALIENACAO DE BENS IMOVEIS		51.500,00	0,00	0,00	0,00
Alienacao de Bens Imoveis	PMA	51.500,00	0,00	0,00	0,00
TRANSFERENCIAS DE CAPITAL		3.339.000,00	0,00	0,00	0,00
TRANSFERENCIAS DE CONVENIOS		3.339.000,00	0,00	0,00	0,00
TRANSFERENCIA DE CONVENIOS DA UNIAO E DE	PMA	1.339.000,00	0,00	0,00	0,00
TRANSFERENCIAS DE CONVENIO DA UNIAO P/ O	PMA	500.000,00	0,00	0,00	0,00
Transferencia de Convenios dos Estados e	PMA	1.500.000,00	0,00	0,00	0,00
OUTRAS RECEITAS DE CAPITAL		300.000,00	0,00	0,00	0,00
OUTRAS RECEITAS		300.000,00	0,00	0,00	0,00
Outras Receitas (CAPITAL)	PMA	300.000,00	0,00	0,00	0,00
RECEITAS FISCAIS DE CAPITAL (VI) = (II-III-IV-V)		3.721.400,00	0,00	0,00	0,00
RECEITAS FISCAIS LÍQUIDAS (VII)		37.232.942,00	1.861.133,58	13.640.547,27	5.310.445,18

Relatório Resumido da Execução Orçamentária
Demonstrativo do Resultado Primário
 Orçamentos Fiscal e Seguridade Social
 Janeiro a Outubro /2011 - Bimestre Set/Out

LRF. Art. 53 inciso III - Anexo IV


R\$ Unidades

RECEITAS FISCAIS


UG	Previsão atualizada 2011	RECEITAS REALIZADAS		
		No Bimestre	Até o Bimestre	Até o Bimestre Exerc. Anterior



Gestor FRANCISCO JOAQUIM SAMPAIO
C.P.F. 223.645.363-91



Contador LJM CONSULTORIA ADMINISTRATIVA E SISTEMAS LT
C.P.F. 246.015.433-04



Cont.Int. AMERICO FERNANDES SAMPAIO
C.P.F. 392.550.183-53

Relatório Resumido da Execução Orçamentária
Demonstrativo do Resultado Primário
 Orçamentos Fiscal e Seguridade Social
 Janeiro a Outubro /2011 - Bimestre Set/Out

LRF, Art. 53 inciso III - Anexo IV

R\$ Unidades

DESPESAS FISCAIS	Dotação atualizada 2011	DESPESAS LIQUIDADAS		
		No Bimestre	Até o Bimestre	Até o Bimestre Exerc. Anterior
DESPESAS				
3.0.00.00.00 DESPESAS CORRENTES	21.302.734,33	2.056.278,32	10.867.246,03	11.838.108,91
3.1.00.00.00 PESSOAL E ENCARGOS SOCIAIS	7.624.730,55	809.830,07	4.223.108,12	5.327.320,74
3.1.90.00.00 APLICAÇÕES DIRETAS	7.624.730,55	809.830,07	4.223.108,12	5.327.320,74
3.1.90.09.00 SALÁRIO FAMÍLIA	5.000,00	0,00	0,00	0,00
3.1.90.11.00 VENCIMENTOS E VANT. FIXAS PESSOAL CIVI	6.474.450,70	770.774,76	3.799.546,15	4.674.600,00
3.1.90.13.00 OBRIGAÇÕES PATRONAIS	875.602,70	39.055,31	402.207,69	613.822,62
3.1.90.14.00 DIARIAS CIVIL	25.600,00	0,00	12.150,00	11.950,00
3.1.90.91.00 SENTENÇAS JUDICIAIS	175.177,15	0,00	1.182,32	0,00
3.1.90.92.00 DESPESAS DE EXERCÍCIOS ANTERIORES	68.900,00	0,00	8.021,96	26.948,12
3.2.00.00.00 JUROS E ENCARGOS DA DÍVIDA	16.695,00	0,00	0,00	0,00
3.2.90.00.00 APLICAÇÕES DIRETAS	16.695,00	0,00	0,00	0,00
3.2.90.21.00 JUROS SOBRE A DÍVIDA POR CONTRATO	11.395,00	0,00	0,00	0,00
3.2.90.23.00 JUROS, DESP. E DESC. DA DÍV. MOBILIAR	3.180,00	0,00	0,00	0,00
3.2.90.25.00 ENC. S/ OPER. CRÉD. POR ANTEC. RECEITA	2.120,00	0,00	0,00	0,00
3.3.00.00.00 OUTRAS DESPESAS CORRENTES	13.661.308,78	1.246.448,25	6.644.137,91	6.510.788,17
3.3.90.00.00 APLICAÇÕES DIRETAS	13.661.308,78	1.246.448,25	6.644.137,91	6.510.788,17
3.3.90.09.00 SALÁRIO FAMÍLIA	13.324,20	0,00	0,00	0,00
3.3.90.14.00 DIARIAS - CIVIL	588.994,70	58.050,00	320.900,00	348.050,00
3.3.90.26.00 OBRIGAÇÕES DEC. DE POLÍTICA MONETÁRIA	1.590,00	0,00	0,00	0,00
3.3.90.30.00 MATERIAL DE CONSUMO	2.706.308,72	209.039,51	989.294,18	1.293.994,02
3.3.90.32.00 MATERIAL DE DISTRIBUIÇÃO GRATUITA	216.028,55	0,00	14.502,00	12.617,60
3.3.90.33.00 PASSAGENS E DESPESAS COM LOCOMOÇÃO	5.300,00	0,00	0,00	0,00
3.3.90.36.00 OUTROS SERV. DE TERCEIROS PESSOA FÍSIC	3.737.198,59	381.026,95	1.506.314,09	1.628.254,89
3.3.90.39.00 OUTROS SERV. DE TERC. PESSOA JURÍDICA	5.779.386,32	580.713,82	3.400.207,02	2.978.006,77
3.3.90.43.00 SUBVENÇÕES SOCIAIS	5.300,00	0,00	0,00	0,00
3.3.90.47.00 OBRIGAÇÕES TRIBUTÁRIAS E CONTRIBUTIVAS	181.000,00	17.617,97	83.374,70	165.000,00
3.3.90.48.00 OUTROS AUX. FINAN. A PESSOAS FÍSICAS	42.400,00	0,00	0,00	0,00
3.3.90.92.00 DESPESAS DE EXERCÍCIOS ANTERIORES	384.477,70	0,00	329.545,92	84.864,89
4.0.00.00.00 DESPESAS DE CAPITAL	15.560.208,42	290.925,75	1.472.571,82	2.030.156,34
4.4.00.00.00 INVESTIMENTOS	14.898.018,42	270.515,97	1.309.234,72	1.830.156,34
4.4.90.00.00 APLICAÇÕES DIRETAS	14.898.018,42	270.515,97	1.309.234,72	1.830.156,34
4.4.90.51.00 OBRAS E INSTALAÇÕES	13.364.906,26	259.347,34	1.127.413,29	1.101.084,27
4.4.90.52.00 EQUIPAMENTOS E MATERIAL PERMANENTE	1.383.112,16	11.168,63	181.821,43	729.072,07
4.4.90.61.00 AQUISIÇÃO DE IMÓVEIS	150.000,00	0,00	0,00	0,00
4.6.00.00.00 AMORTIZAÇÃO DA DÍVIDA	662.190,00	20.409,78	163.337,10	200.000,00
4.6.90.00.00 APLICAÇÕES DIRETAS	662.190,00	20.409,78	163.337,10	200.000,00
4.6.90.71.00 PRINCIPAL DA DÍVIDA CONTRATUAL RESGATA	662.190,00	20.409,78	163.337,10	200.000,00
9.0.00.00.00 RESERVA DE CONTINGÊNCIA	370.000,00	0,00	0,00	0,00
9.9.00.00.00 RESERVA DE CONTINGÊNCIA	370.000,00	0,00	0,00	0,00
9.9.99.00.00 RESERVA DE CONTINGÊNCIA	370.000,00	0,00	0,00	0,00
9.9.99.99.99 RESERVA DE CONTINGÊNCIA	370.000,00	0,00	0,00	0,00
TOTAL DAS DESPESAS	37.232.942,7	2.347.204,07	12.339.817,85	13.868.265,25
SALDO DE EXERCÍCIO ANTERIOR			490.263,66	

Relatório Resumido da Execução Orçamentária
Demonstrativo do Resultado Primário
 Orçamentos Fiscal e Seguridade Social
 Janeiro a Outubro /2011 - Bimestre Set/Out

LRF. Art. 53 inciso III - Anexo IV

R\$ Unidades

DESPESAS FISCAIS	Dotação atualizada 2011	DESPESAS LIQUIDADAS		
		No Bimestre	Até o Bimestre	Até o Bimestre Exerc. Anterior
DESPESAS LIQUIDADAS	37.232.942,75	2.347.204,07	12.339.817,85	13.868.265,25
RESULTADO FINAL			1.790.993,08	



Gestor FRANCISCO JOAQUIM SAMPAIO
C.P.F. 223.645.363-91



Contador LJM CONSULTORIA ADMINISTRATIVA E SISTEMAS LTDA
C.P.F. 246.015.433-04



Cont.Int. AMERICO FERNANDES SAMPAIO
C.P.F. 392.550.183-53

ABAIARA

Relatório Resumido da Execução Orçamentária
Demonstrativo do Resultado Nominal

Orçamentos Fiscal e Seguridade Social
 Janeiro a Outubro de 2011 / Bimestre Setembro-Outubro

LRF. Art. 53 inciso III - Anexo VI

R\$ Unidades

E S P E C I F I C A C A O	S A L D O		
	Em 31 de Dez 2010 (a)	Em 31 de Ago 2011 (b)	Em 31 de Out 2011 (c)
DIVIDA CONSOLIDADA (I)	0	0	0
DEDUCOES (II)	(2.851.301,06)	3.354.542,31	2.987.541,25
Ativo Disponível	490.263,66	1.124.391,14	588.576,46
Haveres Financeiros	0	0	0
(-) Restos a Pagar Processados	3.341.564,72	-2.230.151,17	-2.398.964,79
DIVIDA CONSOLIDADA LIQUIDA (III) = (I-II)	0	0	0
RECEITA DE PRIVATIZACOES (IV)	0	0	0
PASSIVOS RECONHECIDOS (V)	0	0	0
DIVIDA FISCAL LIQUIDA (III+IV-V)	0	0	0

E S P E C I F I C A C A O	PERIODO DE REFERENCIA	
	No Bimestre (c - b)	Ate o bimestre (c - a)
RESULTADO NOMINAL	0	0

FONTE: Balancetes Mensais



Gestor FRANCISCO JOAQUIM SAMPAIO
C.P.F. 223.645.363-91



Contador LJM CONSULTORIA ADMINISTRATIVA E SISTEMAS LT
C.P.F. 246.015.433-04



Cont.Int. AMERICO FERNANDES SAMPAIO
C.P.F. 392.550.183-53

ABAIARA

Relatório Redumido da Execução Orçamentária
Demonstrativo dos Restos a Pagar por Poder e Órgão

Orçamentos Fiscal e Seguridade Social
 Janeiro a Outubro /2011 - Bimestre Setembro-Outubro

LRF. Art. 53 inciso V - Anexo II

R\$ Unidades

PODER / ÓRGÃO	RESTOS A PAGAR PROCESSADOS					RESTOS A PAGAR NÃO PROCESSADOS			
	INSCRITOS		Cancelados	Pagos	a Pagar	Inscritos	Cancelados	Pagos	a Pagar
	Exercícios Anteriores	Em 2011							
FUNDO MUNICIPAL DE ACAO SOCIAL	89.825,90	30.027,00	0,00	0,00	40.098,17	177.163,11	0,00	34.584,80	232.404,21
FUNDO MUNICIPAL DE SAUDE	341.366,84	88.877,00	0,00	0,00	195.242,22	1.226.493,46	0,00	351.003,23	1.216.857,07
FUNDO MUNICIPAL DE EDUCACAO	434.172,49	57.153,65	0,00	0,00	220.262,61	1.075.411,81	0,00	302.360,40	1.207.223,90
PREFEITURA MUNICIPAL	973.630,05	97.271,10	0,00	0,00	976.426,60	2.871.484,92	0,00	494.291,00	3.350.823,97
CAMARA MUNICIPAL	0,00	0,00	0,00	0,00	0,00	0,00	0,00	0,00	0,00
Total	1.838.995,28	273.328,75	0,00	0,00	1.432.029,60	5.350.553,30	0,00	1.182.239,43	6.007.309,15



Gestor FRANCISCO JOAQUIM SAMPAIO
C.P.F. 223.645.363-91



Contador LJM CONSULTORIA ADMINISTRATIVA E SISTEMAS LTDA
C.P.F. 246.015.433-04



Cont.Int./Sec.de Finanças
 AMERICO FERNANDES SAMPAIO
C.P.F. 392.550.183-53

Relatório Resumido da Execução Orçamentária
Dem. das Receitas de Oper. de Créd. e Despesas de Capital

Orçamentos Fiscal e Seguridade Social
 Janeiro a Outubro /2011 - Bimestre Set/Out


RREO - Anexo XI (LRF, art.53,&1ª Inciso 1

R\$ Unidades

RECEITAS	Previsão atualizada (a)	RECEITAS REALIZADAS até o Bimestre (b)	SALDO A REALIZAR (c) = (a-b)	
RECEITAS DE OPERAÇÕES DE CRÉDITOS (I)	51.500,00	0,00	51.500,00	
<hr/>				
DESPESAS	DOTAÇÃO ATUALIZADA (d)	DESPESAS EXECUTADAS até o Bimestre		SALDO A EXECUTAR (g) = (d) - (e+f)
		LIQUIDADAS (e)	INSCRITAS EM RESTOS A PAGAR NÃO PROCESSADOS (f)	
DESPESAS CAPITAL	4.858.685,15	0,00	0,00	4.858.685,15
(-) Incentivos Fiscais a Contribuinte				
(-) Incentivos Fiscais a Contribuinte				
(-) Incentivos Fiscais a Contribuinte por Inst.Financeiras				
DESPESAS DE CAPITAL LÍQUIDA (II)	4.858.685,15	0,00	0,00	4.858.685,15
RESULTADO PARA APURAÇÃO DA REGRA DE OURO (III) = (I-II)	-4.807.185,15	51.500,00	-4.807.185,15	



Gestor FRANCISCO JOAQUIM SAMPAIO
C.P.F. 223.645.363-91



Contador LJM CONSULTORIA ADMINISTRATIVA E SISTEMAS LT
C.P.F. 246.015.433-04



Cont.Int. AMERICO FERNANDES SAMPAIO
C.P.F. 392.550.183-53

GOVERNO MUNICIPAL DE ABAIARA
RELATÓRIO RESUMIDO DA EXECUÇÃO ORÇAMENTÁRIA
DEMOSTRATIVO SIMPLIFICADO DO RELATÓRIO RESUMIDO DA EXECUÇÃO ORÇAMENTÁRIA
ORÇAMENTO FISCAL E DA SEGURIDADE SOCIAL
5º BIMESTRE DE 2011

LRF, Art. 48 - Anexo XVIII

R\$1 ,00

BALANÇO ORÇAMENTÁRIO - RECEITAS	No Bimestre	Até o Bimestre
Previsão Inicial da Receita	6.205.490,46	37.232.942,75
Previsão Atualizada da Receita	6.205.490,46	37.232.942,75
Receitas Realizadas	1.861.133,58	13.640.547,27
Déficit Orçamentário	- 4.344.356,88	- 23.592.395,48
Saldos de Exercício Anteriores		
BALANÇO ORÇAMENTÁRIO - DESPESAS	No Bimestre	Até o Bimestre
Dotação Inicial		37.232.942,75
Créditos Adicionais		-
Dotação Atualizada		37.232.942,75
Despesas Empenhadas	2.684.714,01	17.690.371,15
Despesas Liquidadas	2.347.204,07	12.339.817,85
Superávit Orçamentário		19.542.571,60

DESPESAS POR FUNÇÃO/SUBFUNÇÃO	No Bimestre	Até o Bimestre
Despesas Empenhadas	2.684.714,01	17.690.371,15
Despesas Liquidadas	2.347.204,07	12.339.817,85

RECEITA CORRENTE LÍQUIDA - RCL	No Bimestre	Até o Bimestre
RECEITA CORRENTE LÍQUIDA - RCL	1.861.133,58	13.640.547,27

RECEITAS/DESPESAS DOS REGIMES DE PREVIDÊNCIA	No Bimestre	Até o Bimestre
Regime Geral de Previdência Social		
Receitas Previdenciárias (I)		
Receitas Previdenciárias (II)		
Receitas Previdenciárias (III) = (I - II)		
Regime Próprio de Previdência Social dos Servidores Públicos		
Receitas Previdenciárias (IV)		

GOVERNO MUNICIPAL DE ABAIARA
 RELATÓRIO RESUMIDO DA EXECUÇÃO ORÇAMENTÁRIA
DEMONSTRATIVO SIMPLIFICADO DO RELATÓRIO RESUMIDO DA EXECUÇÃO ORÇAMENTÁRIA
 ORÇAMENTO FISCAL E DA SEGURIDADE SOCIAL
 5º BIMESTRE DE 2011

Receitas Previdenciárias (V)		
Receitas Previdenciárias (VI) = (IV - V)		

RESULTADOS NOMINAL E PRIMARIO	Meta Fixada no AMF da LDO (a)	Resultado Apurado Até o Bimestre (b)	% em Relação a Meta (b/a)
Resultado Nominal			
Resultado Primário			

MOVIMENTAÇÃO DOS RESTOS A PAGAR	Inscrição	Cancelamento Até o Bimestre	Pagamento Até o Bimestre	Saldo a Pagar
POR PODER E MINISTÉRIO PÚBLICO				
RESTOS A PAGAR PROCESSADOS				
Poder Executivo	-		-	-
Poder Legislativo	-		-	-
Poder Judiciário				
Ministério Público				
RESTOS A PAGAR NÃO-PROCESSADOS				
Poder Executivo				
Poder Legislativo				
Poder Judiciário				
Ministério Público				
TOTAL	-		-	-

GOVERNO MUNICIPAL DE ABAIARA
RELATÓRIO RESUMIDO DA EXECUÇÃO ORÇAMENTÁRIA
DEMONSTRATIVO SIMPLIFICADO DO RELATÓRIO RESUMIDO DA EXECUÇÃO ORÇAMENTÁRIA
ORÇAMENTO FISCAL E DA SEGURIDADE SOCIAL
5º BIMESTRE DE 2011

DESPESAS COM MANUTENÇÃO E DESENVOLVIMENTO DO ENSINO - MDE	Valor Apurado Até o Bimestre	Limites Constitucionais Anuais	
		% Mínimo a Aplicar no Exercício	% Aplicado Até o Bimestre
Mínimo Anual de <18% / 25%> das Receitas de Impostos na Manutenção e Desenvolvimento do Ensino - M	-	0	0
Mínimo Anual de 60% das Despesas com MDE no Ensino Fundamental		0%	
Mínimo Anual de 60% do FUNDEB na Remuneração dos Professores do Ensino Fundamental	-	0%	0

RECEITAS DE OPERAÇÕES DE CRÉDITO E DESPESAS DE CAPITAL	Valor Apurado Até o Bimestre	Saldo a Realizar
Receitas e Operações de Créditos		
Despesa de Capital Líquida		

PROJEÇÃO ATUARIAL DOS REGIMES DE PREVIDÊNCIA	Inscrição	Cancelamento Até o Bimestre	Pagamento Até o Bimestre	Saldo a Pagar
Regime Geral de Previdência Social				
Receitas Previdenciárias (I)				
Receitas Previdenciárias (II)				
Receitas Previdenciárias (I - II)				
Regime Próprio de Previdência Social dos Servidores Públicos				
Receitas Previdenciárias (IV)				
Receitas Previdenciárias (V)				
Receitas Previdenciárias (IV - V)				

RECEITA DA ALIENAÇÃO DE ATIVOS E APLICAÇÃO DOS RECURSOS	Valor Apurado Até o Bimestre	Saldo a Realizar

GOVERNO MUNICIPAL DE ABAIARA
 RELATÓRIO RESUMIDO DA EXECUÇÃO ORÇAMENTÁRIA
DEMOSTRATIVO SIMPLIFICADO DO RELATÓRIO RESUMIDO DA EXECUÇÃO ORÇAMENTÁRIA
 ORÇAMENTO FISCAL E DA SEGURIDADE SOCIAL
 5º BIMESTRE DE 2011

Receita de Capital Resultante da Alienação de Ativos		
Aplicação dos Recursos da Alienação de Ativos		

DESPESAS COM AÇÕES E SERVIÇOS PÚBLICOS DE SAÚDE	Valor Apurado Até o Bimestre	Limites Constitucionais Anuais	
		% Mínimo a Aplicar no Exercício	% Aplicado Até o Bimestre
Despesas Próprias com Ações e Serviços Públicos de Saúde	-	15%	0%

DESPESAS DE CARÁTER CONTINUADO DERIVADAS DE PPP CONTRATADAS	VALOR APURADO NO EXERCÍCIO CORRENTE
Total das Despesas/RCL (%)	

FONTE:

FONTE:



Gestor: FRANCISCO JOAQUIM SAMPAIO
 CPF: 223.645.363-91



Contador: LEONARDO JOSE MACEDO
 CPF: 246.015.433-04



Cont.Int.: AMERICO FERNANDES SAMPAIO
 CPF: 392.550.183-53

GOVERNO MUNICIPAL DE ABAIARA
RELATÓRIO RESUMIDO DA EXECUÇÃO ORÇAMENTÁRIA
DEMOSTRATIVO SIMPLIFICADO DO RELATÓRIO RESUMIDO DA EXECUÇÃO ORÇAMENTÁRIA
ORÇAMENTO FISCAL E DA SEGURIDADE SOCIAL
5º BIMESTRE DE 2011

GOVERNO MUNICIPAL DE ABAIARA
RELATÓRIO RESUMIDO DA EXECUÇÃO ORÇAMENTÁRIA
DEMOSTRATIVO SIMPLIFICADO DO RELATÓRIO RESUMIDO DA EXECUÇÃO ORÇAMENTÁRIA
ORÇAMENTO FISCAL E DA SEGURIDADE SOCIAL
5º BIMESTRE DE 2011

LRF, Art. 48 - Anexo XVIII

R\$1 ,00

BALANÇO ORÇAMENTÁRIO - RECEITAS	No Bimestre	Até o Bimestre
Previsão Inicial da Receita	6.205.490,46	37.232.942,75
Previsão Atualizada da Receita	6.205.490,46	37.232.942,75
Receitas Realizadas	1.861.133,58	13.640.547,27
Déficit Orçamentário	- 4.344.356,88	- 23.592.395,48
Saldos de Exercício Anteriores		
BALANÇO ORÇAMENTÁRIO - DESPESAS	No Bimestre	Até o Bimestre
Dotação Inicial		37.232.942,75
Créditos Adicionais		-
Dotação Atualizada		37.232.942,75
Despesas Empenhadas	2.684.714,01	17.690.371,15
Despesas Liquidadas	2.347.204,07	12.339.817,85
Superávit Orçamentário		19.542.571,60

DESPESAS POR FUNÇÃO/SUBFUNÇÃO	No Bimestre	Até o Bimestre
Despesas Empenhadas	2.684.714,01	17.690.371,15
Despesas Liquidadas	2.347.204,07	12.339.817,85

RECEITA CORRENTE LÍQUIDA - RCL	No Bimestre	Até o Bimestre
RECEITA CORRENTE LÍQUIDA - RCL	1.861.133,58	13.640.547,27

RECEITAS/DESPESAS DOS REGIMES DE PREVIDÊNCIA	No Bimestre	Até o Bimestre
Regime Geral de Previdência Social		
Receitas Previdenciárias (I)		
Receitas Previdenciárias (II)		
Receitas Previdenciárias (III) = (I - II)		
Regime Próprio de Previdência Social dos Servidores Públicos		
Receitas Previdenciárias (IV)		

GOVERNO MUNICIPAL DE ABAIARA
 RELATÓRIO RESUMIDO DA EXECUÇÃO ORÇAMENTÁRIA
DEMONSTRATIVO SIMPLIFICADO DO RELATÓRIO RESUMIDO DA EXECUÇÃO ORÇAMENTÁRIA
 ORÇAMENTO FISCAL E DA SEGURIDADE SOCIAL
 5º BIMESTRE DE 2011

Receitas Previdenciárias (V)		
Receitas Previdenciárias (VI) = (IV - V)		

RESULTADOS NOMINAL E PRIMARIO	Meta Fixada no AMF da LDO (a)	Resultado Apurado Até o Bimestre (b)	% em Relação a Meta (b/a)
Resultado Nominal			
Resultado Primário			

MOVIMENTAÇÃO DOS RESTOS A PAGAR	Inscrição	Cancelamento Até o Bimestre	Pagamento Até o Bimestre	Saldo a Pagar
POR PODER E MINISTÉRIO PÚBLICO				
RESTOS A PAGAR PROCESSADOS				
Poder Executivo	-		-	-
Poder Legislativo	-		-	-
Poder Judiciário				
Ministério Público				
RESTOS A PAGAR NÃO-PROCESSADOS				
Poder Executivo				
Poder Legislativo				
Poder Judiciário				
Ministério Público				
TOTAL	-		-	-

GOVERNO MUNICIPAL DE ABAIARA
RELATÓRIO RESUMIDO DA EXECUÇÃO ORÇAMENTÁRIA
DEMOSTRATIVO SIMPLIFICADO DO RELATÓRIO RESUMIDO DA EXECUÇÃO ORÇAMENTÁRIA
ORÇAMENTO FISCAL E DA SEGURIDADE SOCIAL
5º BIMESTRE DE 2011

DESPESAS COM MANUTENÇÃO E DESENVOLVIMENTO DO ENSINO - MDE	Valor Apurado Até o Bimestre	Limites Constitucionais Anuais	
		% Mínimo a Aplicar no Exercício	% Aplicado Até o Bimestre
Mínimo Anual de <18% / 25%> das Receitas de Impostos na Manutenção e Desenvolvimento do Ensino - M	-	0	0
Mínimo Anual de 60% das Despesas com MDE no Ensino Fundamental		0%	
Mínimo Anual de 60% do FUNDEB na Remuneração dos Professores do Ensino Fundamental	-	0%	0

RECEITAS DE OPERAÇÕES DE CRÉDITO E DESPESAS DE CAPITAL	Valor Apurado Até o Bimestre	Saldo a Realizar
Receitas e Operações de Créditos		
Despesa de Capital Líquida		

PROJEÇÃO ATUARIAL DOS REGIMES DE PREVIDÊNCIA	Inscrição	Cancelamento Até o Bimestre	Pagamento Até o Bimestre	Saldo a Pagar
Regime Geral de Previdência Social				
Receitas Previdenciárias (I)				
Receitas Previdenciárias (II)				
Receitas Previdenciárias (I - II)				
Regime Próprio de Previdência Social dos Servidores Públicos				
Receitas Previdenciárias (IV)				
Receitas Previdenciárias (V)				
Receitas Previdenciárias (IV - V)				

RECEITA DA ALIENAÇÃO DE ATIVOS E APLICAÇÃO DOS RECURSOS	Valor Apurado Até o Bimestre	Saldo a Realizar

GOVERNO MUNICIPAL DE ABAIARA
 RELATÓRIO RESUMIDO DA EXECUÇÃO ORÇAMENTÁRIA
DEMOSTRATIVO SIMPLIFICADO DO RELATÓRIO RESUMIDO DA EXECUÇÃO ORÇAMENTÁRIA
 ORÇAMENTO FISCAL E DA SEGURIDADE SOCIAL
 5º BIMESTRE DE 2011

Receita de Capital Resultante da Alienação de Ativos		
Aplicação dos Recursos da Alienação de Ativos		

DESPESAS COM AÇÕES E SERVIÇOS PÚBLICOS DE SAÚDE	Valor Apurado Até o Bimestre	Limites Constitucionais Anuais	
		% Mínimo a Aplicar no Exercício	% Aplicado Até o Bimestre
Despesas Próprias com Ações e Serviços Públicos de Saúde	-	15%	0%

DESPESAS DE CARÁTER CONTINUADO DERIVADAS DE PPP CONTRATADAS	VALOR APURADO NO EXERCÍCIO CORRENTE
Total das Despesas/RCL (%)	

FONTE:

FONTE:



Gestor: FRANCISCO JOAQUIM SAMPAIO
 CPF: 223.645.363-91



Contador: LEONARDO JOSE MACEDO
 CPF: 246.015.433-04



Cont.Int.: AMERICO FERNANDES SAMPAIO
 CPF: 392.550.183-53

GOVERNO MUNICIPAL DE ABAIARA
RELATÓRIO RESUMIDO DA EXECUÇÃO ORÇAMENTÁRIA
DEMOSTRATIVO SIMPLIFICADO DO RELATÓRIO RESUMIDO DA EXECUÇÃO ORÇAMENTÁRIA
ORÇAMENTO FISCAL E DA SEGURIDADE SOCIAL
5º BIMESTRE DE 2011
