

Relatório Resumido da Execução Orçamentária
Demonstrativo da Receita Corrente Líquida
 Orçamentos Fiscal e Seguridade Social
 Novembro/2009 a Outubro/2010

LRF. Art. 53 inciso I - Anexo III

R\$ Unidades

ESPECIFICACAO	Nov/09	Dez/09	Jan/10	Fev/10	Mar/10	Abr/10	Mai/10
TRANSF. RECURSOS PPD - PORTADOR DE DEFIC FMS	0,00	0,00	0,00	0,00	0,00	0,00	0,00
TRANSF. RECURSOS PAJ - AGENTE JOVEM FMS	0,00	0,00	0,00	0,00	0,00	0,00	0,00
TRANSF. RECURSOS PETI FMS	0,00	0,00	5.000,00	0,00	14.500,00	3.000,00	3.000,00
TRANNSF. DE RECURSOS B.P.C FMS	0,00	0,00	0,00	0,00	0,00	0,00	0,00
TRANSF. RECURSOS - CRASS FMS	0,00	0,00	9.000,00	0,00	9.000,00	9.000,00	9.000,00
TRANSF. RECURSOS - PRO-JOVEM FMS	0,00	0,00	10.050,00	0,00	5.025,00	10.050,00	5.025,00
TRANSF. RECURSOS - IGD FMS	0,00	0,00	3.179,25	3.297,00	0,00	7.397,98	3.720,88
DEMAIS TRANSF. DE RECURSOS FMS	0,00	0,00	7.995,74	7.863,61	89,78	37,66	68,67
TRANSF. RECURSOS PNAE - ALIMENTACAO ESCO FME	0,00	0,00	0,00	0,00	28.788,00	0,00	14.394,00
TRANSF. RECURSOS PDDE - DINHEIRO DIRETO FME	0,00	0,00	0,00	0,00	0,00	0,00	0,00
TRANSF. RECURSOS PNTE - TRANSPORTE ESCOL FME	0,00	0,00	0,00	0,00	0,00	9.672,48	23,18
TRANSF. RECURSOS EJA FME	0,00	0,00	0,00	0,00	0,00	0,00	0,00
TRANSF. RECURSOS PNSE - SALARIO EDUCACAO FME	0,00	0,00	7.353,73	12.745,06	9.292,50	8.228,45	8.714,84
DEMAIS TRANSF. DE RECUSOS FME	0,00	0,00	1.604,58	44,64	70,26	19.500,23	686,25
ICMS-DESONERACAO- L.C. NO. 87/96 PMA	900,78	900,78	994,62	994,62	994,62	994,62	994,62
TRANSFERENCIA FINANCEIRA LC 91/97 PMA	0,00	0,00	0,00	0,00	0,00	0,00	0,00
DEMAIS TRANSFERENCIAS DA UNIAO PMA	0,00	0,00	63.381,99	0,00	0,00	0,00	0,00
COTA-PARTE DO ICMS PMA	0,00	0,00	126.700,07	81.389,71	188.929,42	136.306,11	85.433,20
Cota-Parte do IPVA PMA	0,00	0,00	5.612,41	12.103,91	5.803,98	3.556,07	1.831,28
OUTRAS TRANSFERENCIAS DO ESTADO PMA	0,00	0,00	11,00	58,13	98,22	146,90	20,00
TRANSFERENCIA DO MUNICIPIO - FME FME	0,00	0,00	0,00	0,00	0,00	0,00	0,00
TRANSFERENCIA DO MUNICIPIO - FMS FMS	0,00	0,00	0,00	0,00	0,00	0,00	0,00
TRANSFERENCIA DO MUNICIPIO - FMAS FMAS	0,00	0,00	0,00	0,00	0,00	0,00	0,00
TRANSF RECURSOS DO FUNDEF-FUNDO DE MANUT FME	0,00	0,00	239.415,09	186.875,59	265.797,75	267.877,80	266.830,26
TRANSFERENCIAS DE CONVENIOS	0,00	0,00	0,00	80.000,00	0,00	320.000,00	0,00
Transferencias de Convenios da Uniao PMA	0,00	0,00	0,00	50.000,00	0,00	320.000,00	0,00
Transferencia de Convenios dos Estados PMA	0,00	0,00	0,00	30.000,00	0,00	0,00	0,00
OUTRAS RECEITAS CORRENTES	0,00	0,00	0,00	666,27	691,18	669,93	494,68

Relatório Resumido da Execução Orçamentária
Demonstrativo da Receita Corrente Líquida
 Orçamentos Fiscal e Seguridade Social
 Novembro/2009 a Outubro/2010

LRF. Art. 53 inciso I - Anexo III

R\$ Unidades

ESPECIFICACAO	Nov/09	Dez/09	Jan/10	Fev/10	Mar/10	Abr/10	Mai/10
MULTAS E JUROS DE MORA	0,00	0,00	0,00	15,46	0,00	0,00	0,00
Multas e Juros de Mora							
PMA	0,00	0,00	0,00	15,46	0,00	0,00	0,00
INDENIZACOES E RESTITUICOES	0,00	0,00	0,00	650,81	691,18	669,93	494,68
ROYALTIES							
PMA	0,00	0,00	0,00	650,81	691,18	669,93	494,68
INDENIZACOES							
PMA	0,00	0,00	0,00	0,00	0,00	0,00	0,00
RESTITUICOES							
PMA	0,00	0,00	0,00	0,00	0,00	0,00	0,00
OUTRAS RESTITUICOES							
PMA	0,00	0,00	0,00	0,00	0,00	0,00	0,00
RECEITA DA DIVIDA ATIVA	0,00	0,00	0,00	0,00	0,00	0,00	0,00
Receita da Divida Ativa Tributaria							
PMA	0,00	0,00	0,00	0,00	0,00	0,00	0,00
Receita da Divida Ativa nao tributaria							
PMA	0,00	0,00	0,00	0,00	0,00	0,00	0,00
RECEITAS DIVERSAS	0,00	0,00	0,00	0,00	0,00	0,00	0,00
Outras Receitas							
PMA	0,00	0,00	0,00	0,00	0,00	0,00	0,00
DEDUCOES DA RECEITA CORRENTE	0,00	4.730,30	94.413,20	114.316,35	86.541,70	102.536,29	125.178,86
DEDUCAO DE TRANSFERENCIAS CORRENTES	0,00	4.730,30	94.413,20	114.316,35	86.541,70	102.536,29	125.178,86
DEDUCAO DE TRANSFERENCIAS INTRAGOVERNAMENTAIS	0,00	4.730,30	94.413,20	114.316,35	86.541,70	102.536,29	125.178,86
DEDUCAO DE RECEITA P/ A FORMACAO DO FUND							
PMA	0,00	3.192,30	92.652,33	113.083,06	84.004,43	100.649,91	123.920,57
DEDUCAO FUNDEB - IPI							
PMA	0,00	0,00	5,01	4,89	4,44	4,69	4,64
DEDUCAO ITR							
PMA	0,00	1.538,00	11,46	0,00	1,48	0,00	0,00
DEDUCAO DE RECEITA P/ FORM. FUNDEB - ICM							
PMA	0,00	0,00	198,92	198,92	198,92	198,92	198,92
DEDUCAO DE RECEITA P/ FORMACAO DO FUNDEF							
PMA	0,00	0,00	1.545,48	1.029,48	2.332,43	1.682,77	1.054,73
RECEITA CORRENTE LIQUIDA = (I-II)	598.068,78	1.101.624,07	1.004.980,28	906.231,69	1.059.580,32	1.359.005,96	1.035.123,93

Relatório Resumido da Execução Orçamentária
Demonstrativo da Receita Corrente Líquida
 Orçamentos Fiscal e Seguridade Social
 Novembro/2009 a Outubro/2010

LRF. Art. 53 inciso I - Anexo III

R\$ Unidades

ESPECIFICACAO

Nov/09

Dez/09

Jan/10

Fev/10

Mar/10


Abr/10

Mai/10



Gestor FRANCISCO JOAQUIM SAMPAIO

C.P.F. 223.645.363-91



Contador LEONARDO JOSE MACEDO

C.P.F. 246.015.433-04



Cont.Int. AMERICO FERNANDES SAMPAIO

C.P.F. 346.891.333-87

Relatório Resumido da Execução Orçamentária
Demonstrativo da Receita Corrente Líquida
 Orçamentos Fiscal e Seguridade Social
 Novembro/2009 a Outubro/2010

LRF. Art. 53 inciso I - Anexo III

R\$ Unidades

ESPECIFICACAO	Jun/10	Jul/10	Ago/10	Set/10	Out/10	Arrecadação nos 12 Meses	Previsão atualizada 2010
OUTRAS RECEITAS PATRIMONIAIS	0,00	0,00	0,00	0,00	0,00	0,00	12.060,00
OUTRAS RECEITAS PATRIMONIAIS							
PMA	0,00	0,00	0,00	0,00	0,00	0,00	12.060,00
RECEITA DE SERVICOS	0,00	0,00	0,00	0,00	0,00	0,00	37.210,00
RECEITA DE SERVICOS	0,00	0,00	0,00	0,00	0,00	0,00	37.210,00
Servicos Administrativos							
PMA	0,00	0,00	0,00	0,00	0,00	0,00	12.060,00
Servicos Recreativos e Culturais							
PMA	0,00	0,00	0,00	0,00	0,00	0,00	12.060,00
Outros Servicos							
PMA	0,00	0,00	0,00	0,00	0,00	0,00	13.090,00
TRANSFERENCIAS CORRENTES	1.272.049,57	1.215.863,11	1.188.077,14	1.174.264,36	1.083.355,68	13.145.463,52	21.865.096,00
TRANSFERENCIAS INTERGOVERNAMENTAIS	1.237.049,57	1.000.863,11	1.188.077,14	1.134.210,30	1.083.305,28	12.455.359,06	21.579.696,00
COTA-PARTE DO FUNDO DE PARTICIPACAO DOS							
PMA	537.736,52	395.418,36	529.939,56	442.376,01	476.212,62	6.374.326,00	5.500.000,00
COTA PARTE IPI							
PMA	438,94	467,32	452,19	451,09	553,38	5.482,19	151.500,00
COTA PARTE C.I.D.E.							
PMA	0,00	6.725,99	0,00	0,00	8.294,23	30.747,97	155.400,00
COTA PARTE I.T.R.							
PMA	0,00	0,00	0,00	102,17	675,58	882,98	151.500,00
COTA PARTE F.E.P.							
PMA	0,00	0,00	0,00	950,22	1.900,44	13.406,69	110.300,00
COTA PARTE DO FUNDO ESPECIAL							
PMA	6.890,53	6.906,48	6.316,45	6.446,44	6.614,48	79.176,15	130.900,00
TRANSF. RECURSOS PAB-FIXO							
FMS	16.252,50	54.652,50	37.991,21	16.252,50	16.252,50	269.862,71	357.500,00
TRANSF. DE RECURSOS PACS							
FMS	13.671,00	13.671,00	13.671,00	13.671,00	13.671,00	109.368,00	275.100,00
TRANSF. DE RECURSOS P.S.F							
FMS	0,00	38.400,00	38.400,00	45.400,00	38.400,00	342.342,00	1.030.000,00
TRANSF. DE RECURSOS VIG. SANITARIA							
FMS	0,00	0,00	25.492,27	2.676,70	0,00	28.168,97	120.600,00
TRANSF. DE RECURSOS CARENCIA NUTRICIONAL							
FMS	0,00	0,00	0,00	0,00	0,00	0,00	115.450,00
TRANSF. DE RECURSOS FARMACIA BASICA							
FMS	0,00	0,00	0,00	0,00	0,00	0,00	115.450,00
TRANSF. DE RECURSOS DO SAUDE BUCAL							
FMS	9.000,00	9.000,00	0,00	24.000,00	12.000,00	99.000,00	110.300,00
TRANSF. DE RECURSOS CNU							
FMS	0,00	0,00	0,00	0,00	0,00	0,00	115.450,00
TRANSF. DE RECURSOS DA FUNASA							
FMS	0,00	0,00	0,00	0,00	0,00	9.175,18	125.750,00
TRANSF. DE RECURSOS VIG. EPIDEMIOLOGICA							
FMS	0,00	0,00	27.933,50	27.933,50	27.933,50	83.800,50	115.450,00

ABAIARA

Continuação

Relatório Resumido da Execução Orçamentária
Demonstrativo da Receita Corrente Líquida
 Orçamentos Fiscal e Seguridade Social
 Novembro/2009 a Outubro/2010

LRF. Art. 53 inciso I - Anexo III

R\$ Unidades

ESPECIFICACAO		Jun/10	Jul/10	Ago/10	Set/10	Out/10	Arrecadação nos 12 Meses	Previsão atualizada 2010
TRANSF RECURSOS DO FUNDEF-FUNDO DE MANUT	FME	292.430,37	166.818,97	262.098,89	243.230,87	249.130,19	2.440.505,78	4.787.196,00
TRANSFERENCIAS DE CONVENIOS		35.000,00	215.000,00	0,00	40.054,06	50,40	690.104,46	285.400,00
Transferencias de Convenios da Uniao	PMA	0,00	0,00	0,00	0,00	0,00	370.000,00	154.500,00
Transferencia de Convenios dos Estados	PMA	35.000,00	215.000,00	0,00	40.054,06	50,40	320.104,46	130.900,00
OUTRAS RECEITAS CORRENTES		686,11	730,72	712,48	678,25	667,75	5.997,37	145.060,00
MULTAS E JUROS DE MORA		0,00	0,00	0,00	0,00	0,00	15,46	15.150,00
Multas e Juros de Mora	PMA	0,00	0,00	0,00	0,00	0,00	15,46	15.150,00
INDENIZACOES E RESTITUICOES		686,11	730,72	712,48	678,25	667,75	5.981,91	55.750,00
ROYALTIES	PMA	686,11	730,72	712,48	678,25	667,75	5.981,91	10.300,00
INDENIZACOES	PMA	0,00	0,00	0,00	0,00	0,00	0,00	15.150,00
RESTITUICOES	PMA	0,00	0,00	0,00	0,00	0,00	0,00	15.150,00
OUTRAS RESTITUICOES	PMA	0,00	0,00	0,00	0,00	0,00	0,00	15.150,00
RECEITA DA DIVIDA ATIVA		0,00	0,00	0,00	0,00	0,00	0,00	22.660,00
Receita da Divida Ativa Tributaria	PMA	0,00	0,00	0,00	0,00	0,00	0,00	10.300,00
Receita da Divida Ativa nao tributaria	PMA	0,00	0,00	0,00	0,00	0,00	0,00	12.360,00
RECEITAS DIVERSAS		0,00	0,00	0,00	0,00	0,00	0,00	51.500,00
Outras Receitas	PMA	0,00	0,00	0,00	0,00	0,00	0,00	51.500,00
DEDUCOES DA RECEITA CORRENTE		110.753,41	81.004,48	108.123,76	118.884,13	125.949,77	1.072.432,25	-1.886.780,00
DEDUCAO DE TRANSFERENCIAS CORRENTES		110.753,41	81.004,48	108.123,76	118.884,13	125.949,77	1.072.432,25	-1.886.780,00
DEDUCAO DE TRANSFERENCIAS INTRAGOVERNAMENTAIS		110.753,41	81.004,48	108.123,76	118.884,13	125.949,77	1.072.432,25	-1.886.780,00
DEDUCAO DE RECEITA P/ A FORMACAO DO FUND	PMA	107.547,27	79.083,65	105.987,87	88.475,17	95.242,50	993.839,06	-1.100.000,00
DEDUCAO FUNDEB - IPI	PMA	5,43	5,77	5,59	5,57	89,72	135,75	-30.300,00
DEDUCAO ITR	PMA	0,00	0,00	0,00	20,43	135,10	1.706,47	-30.300,00

Relatório Resumido da Execução Orçamentária
Demonstrativo da Receita Corrente Líquida
 Orçamentos Fiscal e Seguridade Social
 Novembro/2009 a Outubro/2010

LRF. Art. 53 inciso I - Anexo III

R\$ Unidades


E S P E C I F I C A C A O	Jun/10	Jul/10	Ago/10	Set/10	Out/10	Arrecadação nos 12 Meses	Previsão atualizada 2010
	DEDUCAO DE RECEITA P/ FORM. FUNDEB - ICM PMA	198,92	198,92	198,92	198,92	198,92	1.989,20
DEDUCAO DE RECEITA P/ FORMACAO DO FUNDEF PMA	3.001,79	1.716,14	1.931,38	30.184,04	30.283,53	74.761,77	-700.000,00
RECEITA CORRENTE LIQUIDA = (I-II)	1.181.985,90	1.167.929,21	1.152.669,53	1.077.074,05	985.225,81	12.629.499,53	25.247.626,00



Gestor FRANCISCO JOAQUIM SAMPAIO
C.P.F. 223.645.363-91



Contador LEONARDO JOSE MACEDO
C.P.F. 246.015.433-04



Cont.Int. AMERICO FERNANDES SAMAPIO
C.P.F. 346.891.333-87

ABAIARA

Relatório Resumido da Execução Orçamentária

Balço Orçamentário - Receitas

Orçamentos Fiscal e Seguridade Social

Novembro/2009 a Outubro/2010

LRF. Art. 52 inciso I, alíneas "a" e "b" do inciso II e parágraf. 1º - Anexo I

R\$ Unidades

RECEITAS	Previsão		Realizada no Bimestre		Realizada até o Bimestre		Saldo a Realizar (a-c)
	Inicial	Atualizada (a)	Valor (b)	(%) (b/a)	Valor (c)	(%) (c/a)	
RECEITAS CORRENTES	23.360.846,00	23.360.846,00	2.307.133,76	5,12	11.997.519,67	51,36	11.363.326,33
RECEITA TRIBUTARIA	1.200.050,00	1.200.050,00	47.389,65	1,74	233.736,14	19,48	966.313,86
IMPOSTOS	1.154.500,00	1.154.500,00	47.389,65	1,81	233.736,14	20,25	920.763,86
IMPOSTO SOBRE A PROPRIEDADE PREDIAL E TE	PMA 51.500,00	51.500,00	0,00	0,00	0,00	0,00	51.500,00
IMPOSTO DE RENDA RETIDO NA FONTE - IRRF	PMA 450.000,00	450.000,00	25.339,54	3,23	134.954,94	29,99	315.045,06
IMPOSTO SOBRE TRANSMISSAO "INTER VIVOS"	PMA 103.000,00	103.000,00	0,00	0,00	0,00	0,00	103.000,00
IMPOSTO SOBRE SERVICOS DE QUALQUER NATUR	PMA 550.000,00	550.000,00	22.050,11	2,21	98.781,20	17,96	451.218,80
TAXAS	30.400,00	30.400,00	0,00	1,81	0,00	20,25	30.400,00
TAXAS PELO EXERCICIO DO PODER DE POLICIA	PMA 15.150,00	15.150,00	0,00	0,00	0,00	0,00	15.150,00
TAXAS PELA PRESTACAO DE SERVICOS	PMA 15.250,00	15.250,00	0,00	0,00	0,00	0,00	15.250,00
CONTRIBUICOES DE MELHORIA	15.150,00	15.150,00	0,00	1,81	0,00	20,25	15.150,00
CONTRIBUICAO DE MELHORIA	PMA 15.150,00	15.150,00	0,00	0,00	0,00	0,00	15.150,00
RECEITAS DE CONTRIBUICOES	23.390,00	23.390,00	319,23	1,74	49.760,00	212,74	-26.370,00
CONTRIBUICOES SOCIAIS	13.090,00	13.090,00	0,00	1,81	0,00	20,25	13.090,00
CONTRIBUICOES PATRONAIS - ATIVO CIVIL	PMA 13.090,00	13.090,00	0,00	0,00	0,00	0,00	13.090,00
		10.300,00	319,23	1,81	49.760,00	483,11	-39.460,00
RECEITAS DE RESTITUICOES	PMA 10.300,00	10.300,00	319,23	3,10	49.760,00	483,11	-39.460,00
RECEITA PATRIMONIAL	90.040,00	90.040,00	458,84	0,13	11.525,20	12,80	78.514,80
RECEITAS IMOBILIARIAS	15.150,00	15.150,00	0,00	1,81	0,00	483,11	15.150,00
ALUGUEIS	PMA 15.150,00	15.150,00	0,00	0,00	0,00	0,00	15.150,00
RECEITAS DE VALORES MOBILIARIOS	62.830,00	62.830,00	458,84	0,18	11.525,20	18,34	51.304,80
RECEITAS DE APLICACOES	PMA 13.390,00	13.390,00	458,84	2,58	11.525,20	86,07	1.864,80
Remuneracao de Depositos de Recursos Vin	PMA 32.960,00	32.960,00	0,00	0,00	0,00	0,00	32.960,00
Remuneracao de Depositos de Recursos nao	PMA 16.480,00	16.480,00	0,00	0,00	0,00	0,00	16.480,00
OUTRAS RECEITAS PATRIMONIAIS	12.060,00	12.060,00	0,00	0,18	0,00	18,34	12.060,00
OUTRAS RECEITAS PATRIMONIAIS	PMA 12.060,00	12.060,00	0,00	0,00	0,00	0,00	12.060,00
RECEITA DE SERVICOS	37.210,00	37.210,00	0,00	0,13	0,00	12,80	37.210,00
RECEITA DE SERVICOS	37.210,00	37.210,00	0,00	0,18	0,00	18,34	37.210,00
Servicos Administrativos	PMA 12.060,00	12.060,00	0,00	0,00	0,00	0,00	12.060,00
Servicos Recreativos e Culturais	PMA 12.060,00	12.060,00	0,00	0,00	0,00	0,00	12.060,00
Outros Servicos	PMA 13.090,00	13.090,00	0,00	0,00	0,00	0,00	13.090,00

ABAIARA

Relatório Resumido da Execução Orçamentária

Balço Orçamentário - Receitas

Orçamentos Fiscal e Seguridade Social

Novembro/2009 a Outubro/2010

LRF. Art. 52 inciso I, alíneas "a" e "b" do inciso II e parágraf. 1º - Anexo I

R\$ Unidades

RECEITAS	Previsão		Realizada no Bimestre		Realizada até o Bimestre		Saldo a Realizar (a-c)
	Inicial	Atualizada (a)	Valor (b)	(%) (b/a)	Valor (c)	(%) (c/a)	
TRANSFERENCIAS CORRENTES	21.865.096,00	21.865.096,00	2.257.620,04	5,37	11.696.500,96	53,49	10.168.595,04
TRANSFERENCIAS INTERGOVERNAMENTAIS	21.579.696,00	21.579.696,00	2.217.515,58	5,26	11.006.396,50	51,00	10.573.299,50
COTA-PARTE DO FUNDO DE PARTICIPACAO DOS	PMA 5.500.000,00	5.500.000,00	918.588,63	8,74	4.953.235,23	1,06	546.764,77
COTA PARTE IPI	PMA 151.500,00	151.500,00	1.004,47	0,37	4.283,87	2,83	147.216,13
COTA PARTE C.I.D.E.	PMA 155.400,00	155.400,00	8.294,23	5,34	30.747,97	19,79	124.652,03
COTA PARTE I.T.R.	PMA 151.500,00	151.500,00	777,75	0,45	842,54	0,56	150.657,46
COTA PARTE F.E.P.	PMA 110.300,00	110.300,00	2.850,66	1,73	2.850,66	2,58	107.449,34
COTA PARTE DO FUNDO ESPECIAL	PMA 130.900,00	130.900,00	13.060,92	5,10	64.889,71	49,57	66.010,29
TRANSF. RECURSOS PAB-FIXO	FMS 357.500,00	357.500,00	32.505,00	4,59	269.862,71	75,49	87.637,29
TRANSF. DE RECURSOS PACS	FMS 275.100,00	275.100,00	27.342,00	5,02	109.368,00	39,76	165.732,00
TRANSF. DE RECURSOS P.S.F	FMS 1.030.000,00	1.030.000,00	83.800,00	3,77	342.342,00	33,24	687.658,00
TRANSF. DE RECURSOS VIG. SANITARIA	FMS 120.600,00	120.600,00	2.676,70	0,02	28.168,97	23,36	92.431,03
TRANSF. DE RECURSOS CARENCIA NUTRICIONAL	FMS 115.450,00	115.450,00	0,00	0,00	0,00	0,00	115.450,00
TRANSF. DE RECURSOS FARMACIA BASICA	FMS 115.450,00	115.450,00	0,00	0,00	0,00	0,00	115.450,00
TRANSF. DE RECURSOS DO SAUDE BUCAL	FMS 110.300,00	110.300,00	36.000,00	11,10	99.000,00	89,76	11.300,00
TRANSF. DE RECURSOS CNU	FMS 115.450,00	115.450,00	0,00	0,00	0,00	0,00	115.450,00
TRANSF. DE RECURSOS DA FUNASA	FMS 125.750,00	125.750,00	0,00	0,00	9.175,18	7,30	116.574,82
TRANSF. DE RECURSOS VIG. EPIDEMIOLOGICA	FMS 115.450,00	115.450,00	55.867,00	24,44	83.800,50	72,59	31.649,50
DEMAIS TRANSFERENCIAS DE RECURSOS	FMS 154.500,00	154.500,00	64.261,90	0,76	382.532,82	247,59	-228.032,82
TRANSF. RECURSOS PAC - AGENTE COMUNITARI	FMAS 123.600,00	123.600,00	0,00	0,00	0,00	0,00	123.600,00
TRANSF. RECURSOS API - APOIO AO IDOSO	FMAS 15.450,00	15.450,00	0,00	0,00	0,00	0,00	15.450,00
TRANSF. RECURSOS PPD - PORTADOR DE DEFIC	FMAS 10.300,00	10.300,00	0,00	0,00	0,00	0,00	10.300,00
TRANSF. RECURSOS PAJ - AGENTE JOVEM	FMAS 20.600,00	20.600,00	0,00	0,00	0,00	0,00	20.600,00
TRANSF. RECURSOS PETI	FMAS 15.450,00	15.450,00	6.000,00	19,61	40.500,00	262,14	-25.050,00
TRANSF. DE RECURSOS B.P.C	FMAS 10.300,00	10.300,00	0,00	0,00	0,00	0,00	10.300,00
TRANSF. RECURSOS - CRASS	FMAS 82.400,00	82.400,00	9.000,00	0,11	72.000,00	87,38	10.400,00

ABAIARA

Relatório Resumido da Execução Orçamentária

Balço Orçamentário - Receitas

Orçamentos Fiscal e Seguridade Social

Novembro/2009 a Outubro/2010

LRF. Art. 52 inciso I, alíneas "a" e "b" do inciso II e parágraf. 1º - Anexo I

R\$ Unidades

RECEITAS		Previsão	Previsão	Realizada	no Bimestre	Realizada até o	Bimestre	Saldo
		Inicial	Atualizada	Valor	(%)	Valor	(%)	a Realizar
			(a)	(b)	(b/a)	(c)	(c/a)	(a-c)
TRANSF. RECURSOS - PRO-JOVEM	FMAS	82.400,00	82.400,00	12.562,50	7,70	60.300,00	73,18	22.100,00
TRANSF. RECURSOS - IGD	FMAS	61.800,00	61.800,00	7.354,20	6,01	32.303,51	52,27	29.496,49
DEMAIS TRANSF. DE RECURSOS	FMAS	51.500,00	51.500,00	10.426,99	6,19	27.266,21	52,94	24.233,79
TRANSF. RECURSOS PNAE - ALIMENTACAO ESCO	FME	357.500,00	357.500,00	26.520,00	3,43	119.250,80	33,36	238.249,20
TRANSF. RECURSOS PDDE - DINHEIRO DIRETO	FME	115.450,00	115.450,00	0,00	0,00	0,00	0,00	115.450,00
TRANSF. RECURSOS PNTE - TRANSPORTE ESCOL	FME	515.000,00	515.000,00	19.344,96	1,90	55.583,18	10,79	459.416,82
TRANSF. RECURSOS EJA	FME	110.300,00	110.300,00	0,00	0,00	0,00	0,00	110.300,00
TRANSF. RECURSOS PNSE - SALARIO EDUCACAO	FME	151.500,00	151.500,00	18.531,97	6,23	91.311,51	60,27	60.188,49
DEMAIS TRANSF. DE RECURSOS	FME	151.500,00	151.500,00	869,85	0,28	95.143,41	62,80	56.356,59
ICMS-DESONERACAO- L.C. NO. 87/96	PMA	130.900,00	130.900,00	1.989,24	0,77	9.946,20	7,60	120.953,80
TRANSFERENCIA FINANCEIRA LC 91/97	PMA	103.000,00	103.000,00	0,00	0,00	0,00	0,00	103.000,00
DEMAIS TRANSFERENCIAS DA UNIAO	PMA	1.545.000,00	1.545.000,00	0,00	0,00	63.381,99	4,10	1.481.618,01
COTA-PARTE DO ICMS	PMA	3.500.000,00	3.500.000,00	362.805,60	5,24	1.480.133,22	42,29	2.019.866,78
Cota-Parte do IPVA	PMA	82.400,00	82.400,00	2.719,95	1,02	36.145,44	43,87	46.254,56
OUTRAS TRANSFERENCIAS DO ESTADO	PMA	515.000,00	515.000,00	0,00	0,00	1.339,19	0,26	513.660,81
TRANSFERENCIA DO MUNICIPIO - FME	FME	103.000,00	103.000,00	0,00	0,00	0,00	0,00	103.000,00
TRANSFERENCIA DO MUNICIPIO - FMS	FMS	61.800,00	61.800,00	0,00	0,00	185,90	0,30	61.614,10
TRANSFERENCIA DO MUNICIPIO - FMAS	FMAS	41.200,00	41.200,00	0,00	0,00	0,00	0,00	41.200,00
TRANSF RECURSOS DO FUNDEF-FUNDO DE MANUT	FME	4.787.196,00	4.787.196,00	492.361,06	5,25	2.440.505,78	1,98	2.346.690,22
TRANSFERENCIAS DE CONVENIOS		285.400,00	285.400,00	40.104,46	14,03	690.104,46	241,80	-404.704,46
Transferencias de Convenios da Uniao	PMA	154.500,00	154.500,00	0,00	0,00	370.000,00	239,48	-215.500,00
Transferencia de Convenios dos Estados	PMA	130.900,00	130.900,00	40.104,46	0,34	320.104,46	244,54	-189.204,46
OUTRAS RECEITAS CORRENTES		145.060,00	145.060,00	1.346,00	0,47	5.997,37	4,13	139.062,63
MULTAS E JUROS DE MORA		15.150,00	15.150,00	0,00	14,03	15,46	0,10	15.134,54
Multas e Juros de Mora	PMA	15.150,00	15.150,00	0,00	0,00	15,46	0,10	15.134,54
INDENIZACOES E RESTITUICOES		55.750,00	55.750,00	1.346,00	1,22	5.981,91	10,73	49.768,09
ROYALTIES	PMA	10.300,00	10.300,00	1.346,00	6,55	5.981,91	58,08	4.318,09

ABAIARA

Relatório Resumido da Execução Orçamentária

Balço Orçamentário - Receitas

Orçamentos Fiscal e Seguridade Social

Novembro/2009 a Outubro/2010

LRF. Art. 52 inciso I, alíneas "a" e "b" do inciso II e parágraf. 1º - Anexo I

R\$ Unidades

RECEITAS		Previsão	Previsão	Realizada	no Bimestre	Realizada até o	Bimestre	Saldo
		Inicial	Atualizada	Valor	(%)	Valor	(%)	a Realizar
			(a)	(b)	(b/a)	(c)	(c/a)	(a-c)
INDENIZACOES	PMA	15.150,00	15.150,00	0,00	0,00	0,00	0,00	15.150,00
RESTITUICOES	PMA	15.150,00	15.150,00	0,00	0,00	0,00	0,00	15.150,00
OUTRAS RESTITUICOES	PMA	15.150,00	15.150,00	0,00	0,00	0,00	0,00	15.150,00
RECEITA DA DIVIDA ATIVA		22.660,00	22.660,00	0,00	1,22	0,00	10,73	22.660,00
Receita da Divida Ativa Tributaria	PMA	10.300,00	10.300,00	0,00	0,00	0,00	0,00	10.300,00
Receita da Divida Ativa nao tributaria	PMA	12.360,00	12.360,00	0,00	0,00	0,00	0,00	12.360,00
RECEITAS DIVERSAS		51.500,00	51.500,00	0,00	1,22	0,00	10,73	51.500,00
Outras Receitas	PMA	51.500,00	51.500,00	0,00	0,00	0,00	0,00	51.500,00
RECEITAS DE CAPITAL		2.101.612,00	2.101.612,00	0,00	5,12	0,00	51,36	2.101.612,00
OPERACOES DE CREDITO		51.500,00	51.500,00	0,00	0,47	0,00	4,13	51.500,00
OPERACOES DE CREDITO INTERNAS		51.500,00	51.500,00	0,00	1,22	0,00	10,73	51.500,00
Operacoes de Credito	PMA	51.500,00	51.500,00	0,00	0,00	0,00	0,00	51.500,00
ALIENACOES DE BENS		82.400,00	82.400,00	0,00	0,47	0,00	4,13	82.400,00
ALIENACAO DE BENS MOVEIS		30.900,00	30.900,00	0,00	1,22	0,00	10,73	30.900,00
Alienacao de Bens Moveis	PMA	30.900,00	30.900,00	0,00	0,00	0,00	0,00	30.900,00
ALIENACAO DE BENS IMOVEIS		51.500,00	51.500,00	0,00	1,22	0,00	10,73	51.500,00
Alienacao de Bens Imoveis	PMA	51.500,00	51.500,00	0,00	0,00	0,00	0,00	51.500,00
TRANSFERENCIAS DE CAPITAL		1.813.212,00	1.813.212,00	0,00	0,47	0,00	4,13	1.813.212,00
TRANSFERENCIAS DE CONVENIOS		1.813.212,00	1.813.212,00	0,00	1,22	0,00	10,73	1.813.212,00
TRANSFERENCIA DE CONVENIOS DA UNIAO E DE	PMA	1.339.000,00	1.339.000,00	0,00	0,00	0,00	0,00	1.339.000,00
TRANSFERENCIAS DE CONVENIO DA UNIAO P/O	PMA	268.212,00	268.212,00	0,00	0,00	0,00	0,00	268.212,00
Transferencia de Convenios dos Estados e	PMA	206.000,00	206.000,00	0,00	0,00	0,00	0,00	206.000,00
OUTRAS RECEITAS DE CAPITAL		154.500,00	154.500,00	0,00	0,47	0,00	4,13	154.500,00
OUTRAS RECEITAS		154.500,00	154.500,00	0,00	1,22	0,00	10,73	154.500,00
Outras Receitas (CAPITAL)	PMA	154.500,00	154.500,00	0,00	0,00	0,00	0,00	154.500,00
DEDUCOES DA RECEITA CORRENTE		-1.886.780,00	-1.886.780,00	244.833,90	5,12	1.067.701,95	51,36	-2.954.481,95
DEDUCAO DE TRANSFERENCIAS CORRENTES		-1.886.780,00	-1.886.780,00	244.833,90	0,47	1.067.701,95	4,13	-2.954.481,95
DEDUCAO DE TRANSFERENCIAS INTRAGOVE		-1.886.780,00	-1.886.780,00	244.833,90	1,22	1.067.701,95	10,73	-2.954.481,95
DEDUCAO DE RECEITA P/ A FORMACAO DO FUND	PMA	-1.100.000,00	-1.100.000,00	183.717,67	-8,74	990.646,76	30,06	-2.090.646,76
DEDUCAO FUNDEB - IPI	PMA	-30.300,00	-30.300,00	95,29	-0,30	135,75	-0,45	-30.435,75
DEDUCAO ITR	PMA	-30.300,00	-30.300,00	155,53	-0,45	168,47	-0,56	-30.468,47

ABAIARA

Relatório Resumido da Execução Orçamentária

Balço Orçamentário - Receitas

Orçamentos Fiscal e Seguridade Social

Novembro/2009 a Outubro/2010

LRF. Art. 52 inciso I, alíneas "a" e "b" do inciso II e pará. 1º - Anexo I

R\$ Unidades

RECEITAS		Previsão	Previsão	Realizada no Bimestre	Realizada até o Bimestre	Saldo		
		Inicial	Atualizada	Valor	Valor	a Realizar		
			(a)	(b)	(%)	(c)	(c/a)	(a-c)
DEDUCAO DE RECEITA P/ FORM. FUNDEB - ICM	PMA	-26.180,00	-26.180,00	397,84	-0,77	1.989,20	-7,60	-28.169,20
DEDUCAO DE RECEITA P/ FORMACAO DO FUNDEF	PMA	-700.000,00	-700.000,00	60.467,57	-4,37	74.761,77	-10,68	-774.761,77
SUBTOTAL DAS RECEITAS (I)		23.575.678,00	23.575.678,00	2.062.299,86	-1,18	10.929.817,72	-5,23	10.510.456,38
SALDOS DE EXERCÍCIOS ANTERIORES (II)						0,00		
SUBTOTAL (III) = (I+II)		23.575.678,00	23.575.678,00	2.062.299,86	-1,18	11.200.764,51	-5,23	10.510.456,38
DÉFICIT (IV)								
TOTAL (III + IV)		23.575.678,00	23.575.678,00	2.062.299,86	-1,18	11.200.764,51	-5,23	10.510.456,38



Gestor FRANCISCO JOAQUIM SAMPAIO
C.P.F. 223.645.363-91



Contador LEONARDO JOSE MACEDO
C.P.F. 246.015.433-04



Cont.Int. AMERICO FERNANDES SAMPAIO
C.P.F. 346.891.333-87

ABAIARA

Continuação

Relatório Resumido da Execução Orçamentária

Balanco Orçamentário - Despesas

Orçamentos Fiscal e Seguridade Social

Novembro/2009 a Outubro/2010

LRF. Art. 53 inciso II, alíneas "c" - Anexo II

R\$ Unidades

DESPESAS	Dotação Inicial (a)	Créditos Adicionais (b)	Dotação Atualizada (c=a+b)	Empenhada no Bimestre (d)	Empenhada até o Bimestre (e)	Liquidada no Bimestre (f)	Liquidada até o Bimestre (g)	% (h=g/c)	Saldo (i=c-e)
DESPESAS CORRENTES	15.114.841,03	2.249.000,00	17.363.841,03	226.914,36	11.839.308,91	1.132.221,93	8.398.967,19	0,48	5.524.532,12
PESSOAL E ENCARGOS S	6.638.620,55	996.300,00	7.634.920,55	85.800,00	5.327.320,74	683.771,08	3.758.914,49	0,49	2.307.599,81
APLICAÇÕES DIRETAS	6.638.620,55	996.300,00	7.634.920,55	85.800,00	5.327.320,74	683.771,08	3.758.914,49	0,49	2.307.599,81
SALÁRIO FAMÍLIA	2.120,00	0,00	2.120,00	0,00	0,00	0,00	0,00	0,00	2.120,00
VENCIMENTOS E VANT. FIXAS PESSOAL CIVIL	5.719.510,70	948.300,00	6.667.810,70	85.800,00	4.674.600,00	665.401,00	3.387.441,00	50,80	1.993.210,70
OBRIGAÇÕES PATRONAIS	677.702,70	111.000,00	788.702,70	0,00	613.822,62	18.370,08	332.575,37	42,17	174.880,08
DIARIAS CIVIL	15.600,00	7.000,00	22.600,00	0,00	11.950,00	0,00	11.950,00	52,88	10.650,00
SENTENÇAS JUDICIAIS	154.787,15	-70.000,00	84.787,15	0,00	0,00	0,00	0,00	0,00	84.787,15
DESPESAS DE EXERCÍCIOS ANTERIORES	68.900,00	0,00	68.900,00	0,00	26.948,12	0,00	26.948,12	39,11	41.951,88
JUROS E ENCARGOS DA	15.900,00	0,00	15.900,00	0,00	0,00	0,00	0,00	0,00	15.900,00
APLICAÇÕES DIRETAS	15.900,00	0,00	15.900,00	0,00	0,00	0,00	0,00	0,00	15.900,00
JUROS SOBRE A DÓVIDA POR CONTRATO	10.600,00	0,00	10.600,00	0,00	0,00	0,00	0,00	0,00	10.600,00
JUROS, DESP. E DESC. DA DÓV. MOBILIAR	3.180,00	0,00	3.180,00	0,00	0,00	0,00	0,00	0,00	3.180,00
ENC. S/ OPER. CRÉD. POR ANTEC. RECEITA	2.120,00	0,00	2.120,00	0,00	0,00	0,00	0,00	0,00	2.120,00
OUTRAS DESPESAS CORR	8.460.320,48	1.252.700,00	9.713.020,48	141.114,36	6.511.988,17	448.450,85	4.640.052,70	0,48	3.201.032,31
APLICAÇÕES DIRETAS	8.460.320,48	1.252.700,00	9.713.020,48	141.114,36	6.511.988,17	448.450,85	4.640.052,70	0,48	3.201.032,31
SALÁRIO FAMÍLIA	12.529,20	0,00	12.529,20	0,00	0,00	0,00	0,00	0,00	12.529,20
DIARIAS - CIVIL	403.394,70	143.000,00	546.394,70	31.850,00	348.050,00	31.850,00	348.300,00	63,75	198.344,70
OBRIGAÇÕES DEC. DE POLÍTICA MONETÁRIA	1.590,00	0,00	1.590,00	0,00	0,00	0,00	0,00	0,00	1.590,00
MATERIAL DE CONSUMO	2.074.851,54	279.500,00	2.354.351,54	23.817,57	1.293.994,02	59.661,13	700.088,27	29,74	1.060.357,52
MATERIAL DE DISTRIBUIÇÃO GRATUITA	216.028,55	-7.500,00	208.528,55	7.132,60	12.617,60	2.000,00	7.485,00	3,59	195.910,95
PASSAGENS E DESPESAS COM LOCOMOÇÃO	5.300,00	0,00	5.300,00	0,00	0,00	0,00	0,00	0,00	5.300,00
OUTROS SERV. DE TERCEIROS PESSOA FÍSIC	3.069.680,81	-612.000,00	2.457.680,81	28.265,00	1.628.254,89	139.318,54	1.266.735,37	51,54	829.425,92
OUTROS SERV. DE TERC. PESSOA JURÍDICA	2.159.302,98	1.621.300,00	3.780.602,98	50.049,19	2.978.006,77	209.267,41	2.169.807,06	57,39	802.596,21
SUBVENCOES SOCIAIS	5.300,00	0,00	5.300,00	0,00	0,00	0,00	0,00	0,00	5.300,00
OBRIGAÇÕES TRIBUTÁRIAS E CONTRIBUTIVAS	265.000,00	-100.000,00	165.000,00	0,00	165.000,00	6.353,77	61.572,11	37,32	0,00
OUTROS AUX. FINAN. A PESSOAS FÍSICAS	42.400,00	-10.500,00	31.900,00	0,00	0,00	0,00	0,00	0,00	31.900,00
AUXÍLIO TRANSPORTE	6.360,00	0,00	6.360,00	0,00	1.200,00	0,00	1.200,00	18,87	5.160,00
DESPESAS DE EXERCÍCIOS ANTERIORES	198.582,70	-61.100,00	137.482,70	0,00	84.864,89	0,00	84.864,89	61,73	52.617,81
DESPESAS DE CAPITAL	8.354.836,97	-2.249.000,00	6.105.836,97	156.311,54	2.030.156,34	115.150,47	1.081.682,75	0,18	4.075.680,63
INVESTIMENTOS	7.694.236,97	-1.899.000,00	5.795.236,97	156.311,54	1.830.156,34	85.106,00	943.231,18	0,16	3.965.080,63
APLICAÇÕES DIRETAS	7.694.236,97	-1.899.000,00	5.795.236,97	156.311,54	1.830.156,34	85.106,00	943.231,18	0,16	3.965.080,63

Relatório Resumido da Execução Orçamentária

Balço Orçamentário - Despesas

Orçamentos Fiscal e Seguridade Social

Novembro/2009 a Outubro/2010

LRF. Art. 53 inciso II, alíneas "c" - Anexo II

R\$ Unidades

DESPESAS	Dotação Inicial (a)	Créditos Adicionais (b)	Dotação Atualizada (c=a+b)	Empenhada no Bimestre (d)	Empenhada até o Bimestre (e)	Liquidada no Bimestre (f)	Liquidada até o Bimestre (g)	% (h=g/c)	Saldo (i=c-e)
OBRAS E INSTALAÇÕES	6.635.021,26	-2.310.000,00	4.325.021,26	14.892,01	1.101.084,27	82.000,00	723.025,77	16,72	3.223.936,99
EQUIPAMENTOS E MATERIAL PERMANENTE	909.215,71	511.000,00	1.420.215,71	141.419,53	729.072,07	3.106,00	220.205,41	15,51	691.143,64
AQUISIÇÃO DE IMÓVEIS	150.000,00	-100.000,00	50.000,00	0,00	0,00	0,00	0,00	0,00	50.000,00
AMORTIZAÇÃO DA DÓVIDA	660.600,00	-350.000,00	310.600,00	0,00	200.000,00	30.044,47	138.451,57	0,45	110.600,00
APLICAÇÕES DIRETAS	660.600,00	-350.000,00	310.600,00	0,00	200.000,00	30.044,47	138.451,57	0,45	110.600,00
PRINCIPAL DA DÓVIDA CONTRATUAL RESGATA	660.600,00	-350.000,00	310.600,00	0,00	200.000,00	30.044,47	138.451,57	44,58	110.600,00
RESERVA DE CONTINGÓN	106.000,00	0,00	106.000,00	0,00	0,00	0,00	0,00	0,00	106.000,00
RESERVA DE CONTINGÓN	106.000,00	0,00	106.000,00	0,00	0,00	0,00	0,00	0,00	106.000,00
RESERVA DE CONTINGÓN	106.000,00	0,00	106.000,00	0,00	0,00	0,00	0,00	0,00	106.000,00
RESERVA DE CONTINGÓNIA	106.000,00	0,00	106.000,00	0,00	0,00	0,00	0,00	0,00	106.000,00
SUBTOTAL DAS DESPESAS(I)	23.575.678,00	0,00	23.575.678,00	383.225,90	13.869.465,25	1.247.372,40	9.480.649,94	0,40	13.869.465,25
SUPERÁVIT (II)							16.386.334,98		
TOTAL (I+II)	23.575.678,00	0,00	23.575.678,00	383.225,90	13.869.465,25	1.247.372,40	25.866.984,92	0,40	13.869.465,25



Gestor FRANCISCO JOAQUIM SAMPAIO
C.P.F. 223.645.363-91



Contador LEONARDO JOSE MACEDO
C.P.F. 246.015.433-04



Cont.Int. AMERICO FERNANDES SAMPAIO
C.P.F. 346.891.333-87

ABAIARA

Relatório Resumido da Execução Orçamentária

Dem.das Receitas e Despesas com Manut.e Desenv.do Ensino

Orçamentos Fiscal e Seguridade Social

Novembro/2009 a Outubro/2010

LEI 9.394/96 - Art. 72. Anexo X

R\$ Milhares

RECEITAS	Previsão Inicial	Previsão Atualizada (a)	RECEITAS REALIZADAS		%
			No Bimestre	Jan a Out/2010 (b)	
RECEITA DE RESULTANTE DE IMPOSTOS (I)	10.620.400,00	10.620.400,00	1.337.430,99	6.718.029,78	63,26
Receitas Impostos	604.500,00	604.500,00	25.339,54	134.954,94	22,33
Receitas de Transferencias (III)	10.015.900,00	10.015.900,00	1.312.091,45	6.583.074,84	65,73
Dedução da Rec. p/form.do FUNDEB(II)	-1.886.780,00	-1.886.780,00	244.833,90	1.067.701,95	-56,59
Outras Receitas de Transferencias (-) Transferencias Constituicoes Legais					
Transf. MULTIGOVERNAMENTAIS DO FUNDEB (IV)	4.787.196,00	4.787.196,00	492.361,06	2.440.505,78	50,98
TOTAL DAS RECEITAS (V) = (I + III - II)	22.523.080,00	22.523.080,00	2.404.688,54	12.233.402,67	185,57

DESPESAS COM MANUT. E DESENVOLVIMENTO DO ENSINO POR VINCULACAO	Dotação Inicial	Dotação Atualizada (c)	DESPESAS LIQUIDADAS		%
			No Bimestre	Jan a Ago/2010 (d)	
VINC.AS RECEITAS RESULT. DE IMPOSTOS (VI)	0,00	0,00	0,00	0,00	0
VINC.AO FUNDEF NO ENSINO FUNDAMENTAL (VIII)	223.490,00	223.490,00	255.490,00	256.238,80	115
Remuneracao dos Prof. do Magisterio	0,00	0,00	0,00	0,00	0
Outras Despesas do Ensino Fundamental	223.490,00	223.490,00	0,00	0,00	0
TOTAL DAS DESPESAS COM ENSINO (VII)	223.490,00	223.490,00	255.490,00	256.238,80	115

PERDA/GANHO NAS TRANSFERENCIAS DO FUNDEF (XI) = (II-VI)	1.067.701,95
TOTAL CONSIDERADO P/ FINS LIMITE CONSTITUCIONAL (XII) = (VI) + (VIII) + (XI)	1.323.940,75

PARTICIPACAO DAS DESPESAS COM ENSINO NAS RECEITAS CORRESPONDENTES

DESP. COM MANUT. E DESENV. DO ENSINO EM RELACAO AS RECEITAS RESULTANTES DE IMPOSTOS - LIMITE CONSTITUCIONAL 25

DESP. TOTAIS COM MANUT. E DESENV. DO ENSINO EM RELACAO AO TOTAL DAS RECEITAS CORRESPONDENTES



Gestor FRANCISCO JOAQUIM SAMPAIO
C.P.F. 223.645.363-91



Contador LEONARDO JOSE MACEDO
C.P.F. 246.015.433-04



Cont.Int. AMERICO FERNANDES SAMPAIO
C.P.F. 346.891.333-87

Relatório Resumido da Execução Orçamentária
Demonstrativo da Execução das Despesas por Função/Subfunção

Orçamentos Fiscal e Seguridade Social

Janeiro a Outubro de 2010/Bimestre Setembro-Outubro

LRF, Art. 53 inciso II, alíneas "c" - Anexo II

R\$ Unidades

Descrição	Dotação Inicial	Dotação Atualizada (a)	Empenhada no Bimestre (b)	Empenhada até o Bimestre (c)	Liquidada no Bimestre (d)	Liquidada até o Bimestre (e)	% e/te	% e/a	Saldo (c-e)
01 LEGISLATIVA	944.680,00	944.680,00	0,00	0,00	0,00	0,00	0,00	0,00	944.680,00
01031 ACAO LEGISLATIVA	944.680,00	944.680,00	0,00	0,00	0,00	0,00	0,00	0,00	944.680,00
04 ADMINISTRACAO	2.047.188,49	2.693.688,49	213.934,53	2.466.290,17	211.835,69	1.680.826,84	143,79	119,14	227.398,32
04122 ADMINISTRACAO GERAL	1.550.588,49	2.382.188,49	207.734,53	2.238.680,89	185.215,74	1.506.725,07	67,30	63,25	143.507,60
04123 ADMINISTRACAO FINANCEIRA	496.600,00	311.500,00	6.200,00	227.609,28	26.619,95	174.101,77	76,49	55,89	83.890,72
08 ASSISTENCIA SOCIAL	967.689,25	1.151.189,25	70.960,70	606.646,30	69.190,05	445.395,68	169,32	72,29	544.542,95
08241 ASSISTENCIA AO IDOSO	41.130,00	43.630,00	7.132,60	7.657,60	2.000,00	2.525,00	32,97	5,79	35.972,40
08243 ASSISTENCIA - CRIANCA E AO ADOLESCENTE	269.247,25	273.747,25	0,00	91.073,20	8.851,10	54.548,80	59,90	19,93	182.674,05
08244 ASSISTENCIA COMUNITARIA	657.312,00	833.812,00	63.828,10	507.915,50	58.338,95	388.321,88	76,45	46,57	325.896,50
09 PREVIDENCIA SOCIAL	212.000,00	237.600,00	8.810,00	79.735,15	7.310,00	66.900,15	180,04	52,91	157.864,85
09243 ASSISTENCIA - CRIANCA E AO ADOLESCENTE	111.300,00	136.900,00	5.800,00	64.313,00	4.300,00	51.478,00	80,04	37,60	72.587,00
09244 ASSISTENCIA COMUNITARIA	100.700,00	100.700,00	3.010,00	15.422,15	3.010,00	15.422,15	100,00	15,31	85.277,85
10 SAUDE	5.684.180,00	7.048.980,00	56.062,66	3.964.711,20	259.733,19	2.501.832,61	197,25	98,15	3.084.268,80
10301 ATENCAO BASICA	3.151.200,00	4.141.500,00	6.500,00	2.445.415,74	165.256,47	1.503.185,40	61,47	36,30	1.696.084,26
10302 ASSISTENCIA HOSPITALAR E AMBULATORIAL	1.799.980,00	2.324.480,00	49.562,66	1.476.139,98	93.567,44	968.359,57	65,60	41,66	848.340,02
10304 VIGILANCIA SANITARIA	150.000,00	150.000,00	0,00	43.155,48	909,28	30.287,64	70,18	20,19	106.844,52
10305 VIGILANCIA EPIDEMIOLOGICA	265.000,00	265.000,00	0,00	0,00	0,00	0,00	0,00	0,00	265.000,00
10605 ABASTECIMENTO	318.000,00	168.000,00	0,00	0,00	0,00	0,00	0,00	0,00	168.000,00
11 TRABALHO	5.300,00	30.300,00	0,00	26.000,00	3.820,00	20.055,00	77,13	66,19	4.300,00
11333 EMPREGABILIDADE	5.300,00	30.300,00	0,00	26.000,00	3.820,00	20.055,00	77,13	66,19	4.300,00
12 EDUCACAO	4.815.899,00	6.206.799,00	18.566,00	4.827.098,49	504.247,67	3.367.583,16	234,35	183,08	1.379.700,51
12361 ENSINO FUNDAMENTAL	3.966.879,00	5.325.779,00	18.166,00	4.257.064,04	424.083,96	2.933.069,84	68,90	55,07	1.068.714,96
12365 EDUCACAO INFANTIL	831.000,00	847.000,00	400,00	539.821,70	80.163,71	407.325,57	75,46	48,09	307.178,30
12366 EDUCACAO DE JOVENS E ADULTOS	18.020,00	34.020,00	0,00	30.212,75	0,00	27.187,75	89,99	79,92	3.807,25
13 CULTURA	101.500,00	101.500,00	0,00	25.000,00	5.700,00	21.850,00	87,40	29,13	76.500,00
13122 ADMINISTRACAO GERAL	75.000,00	75.000,00	0,00	25.000,00	5.700,00	21.850,00	87,40	29,13	50.000,00
13392 DIFUSCO CULTURAL	26.500,00	26.500,00	0,00	0,00	0,00	0,00	0,00	0,00	26.500,00
15 URBANISMO	2.824.300,00	1.447.000,00	14.892,01	933.017,04	59.442,56	616.602,86	125,88	82,59	513.982,96
15451 INFRA ESTRUTURA URBANA	644.680,00	658.680,00	14.892,01	378.717,04	0,00	175.000,00	46,21	26,57	279.962,96
15452 SERVICOS URBANOS	2.179.620,00	788.320,00	0,00	554.300,00	59.442,56	441.602,86	79,67	56,02	234.020,00

Relatório Resumido da Execução Orçamentária
Demonstrativo da Execução das Despesas por Função/Subfunção

Orçamentos Fiscal e Seguridade Social

Janeiro a Outubro de 2010/Bimestre Setembro-Outubro

LRF. Art. 53 inciso II, alíneas "c" - Anexo II

R\$ Unidades

Descrição	Dotação Inicial	Dotação Atualizada (a)	Empenhada no Bimestre (b)	Empenhada até o Bimestre (c)	Liquidada no Bimestre (d)	Liquidada até o Bimestre (e)	% e/te	% e/a	Saldo (c-e)
16 HABITACAO	1.155.400,00	610.400,00	0,00	0,00	0,00	0,00	0,00	0,00	610.400,00
16481 HABITACAO RURAL	519.400,00	84.400,00	0,00	0,00	0,00	0,00	0,00	0,00	84.400,00
16482 HABITACAO URBANA	636.000,00	526.000,00	0,00	0,00	0,00	0,00	0,00	0,00	526.000,00
17 SANEAMENTO	1.030.020,00	360.020,00	0,00	86.004,13	1.215,00	82.316,99	178,66	42,96	274.015,87
17511 SANEAMENTO BASICO RURAL	837.800,00	299.800,00	0,00	71.339,07	0,00	70.636,07	99,01	23,56	228.460,93
17512 SANEAMENTO BASICO URBANO	192.220,00	60.220,00	0,00	14.665,06	1.215,00	11.680,92	79,65	19,40	45.554,94
18 GESTCO AMBIENTAL	12.720,00	12.720,00	0,00	0,00	0,00	0,00	0,00	0,00	12.720,00
18542 CONTROLE AMBIENTAL	12.720,00	12.720,00	0,00	0,00	0,00	0,00	0,00	0,00	12.720,00
20 AGRICULTURA	366.230,00	433.230,00	0,00	150.883,00	0,00	150.765,00	99,92	55,08	282.347,00
20601 PROMOCAO DA PRODUCAO VEGETAL	206.700,00	273.700,00	0,00	150.883,00	0,00	150.765,00	99,92	55,08	122.817,00
20607 IRRIGACAO	159.530,00	159.530,00	0,00	0,00	0,00	0,00	0,00	0,00	159.530,00
23 COMERCIO E SERVICOS	53.000,00	3.000,00	0,00	0,00	0,00	0,00	0,00	0,00	3.000,00
23695 TURISMO	53.000,00	3.000,00	0,00	0,00	0,00	0,00	0,00	0,00	3.000,00
25 ENERGIA	41.171,26	13.171,26	0,00	7.368,85	0,00	7.368,85	100,00	55,95	5.802,41
25752 ENERGIA ELETRICA	41.171,26	13.171,26	0,00	7.368,85	0,00	7.368,85	100,00	55,95	5.802,41
26 TRANSPORTE	998.400,00	810.400,00	0,00	294.350,92	82.000,00	288.929,12	98,16	40,67	516.049,08
26782 TRANSPORTE RODOVIARIO	898.400,00	710.400,00	0,00	294.350,92	82.000,00	288.929,12	98,16	40,67	416.049,08
26785 TRANSPORTES ESPECIAIS	100.000,00	100.000,00	0,00	0,00	0,00	0,00	0,00	0,00	100.000,00
27 DESPORTO E LAZER	1.295.000,00	1.007.000,00	0,00	37.360,00	6.480,00	30.200,00	179,97	26,90	969.640,00
27122 ADMINISTRACAO GERAL	95.000,00	107.000,00	0,00	35.750,00	6.480,00	28.590,00	79,97	26,72	71.250,00
27812 DESPORTO COMUNITARIO	1.200.000,00	900.000,00	0,00	1.610,00	0,00	1.610,00	100,00	0,18	898.390,00
28 ENCARGOS ESPECIAIS	915.000,00	465.000,00	0,00	365.000,00	36.398,24	200.023,68	106,55	83,47	100.000,00
28843 SERVICO DA DIVIDA INTERNA	650.000,00	300.000,00	0,00	200.000,00	30.044,47	138.451,57	69,23	46,15	100.000,00
28846 OUTROS ENCARGOS ESPECIAIS	265.000,00	165.000,00	0,00	165.000,00	6.353,77	61.572,11	37,32	37,32	0,00
99 RESERVA DE CONTINGENCIA	106.000,00	106.000,00	0,00	0,00	0,00	0,00	0,00	0,00	106.000,00
99999 RESERVA DE CONTINGENCIA	106.000,00	106.000,00	0,00	0,00	0,00	0,00	0,00	0,00	106.000,00
Total :	23.575.678,00	23.682.678,00	383.225,90	13.869.465,25	1.247.372,40	9.480.649,94	68,36	40,03	9.813.212,75

Relatório Resumido da Execução Orçamentária
Demonstrativo da Execução das Despesas por Função/Subfunção
 Orçamentos Fiscal e Seguridade Social
 Janeiro a Outubro de 2010/Bimestre Setembro-Outubro

LRF. Art. 53 inciso II, alíneas "c" - Anexo II

R\$ Unidades

Descrição	Dotação	Dotação	Empenhada	Empenhada	Liquidada	Liquidada	%	%	Saldo
	Inicial	Atualizada	no Bimestre	até o Bimestre	no Bimestre	até o Bimestre			
		(a)	(b)	(c)	(d)	(e)	e/te	e/a	(c-e)



Gestor FRANCISCO JOAQUIM SAMPAIO

C.P.F. 223.645.363-91



Contador LEONARDO JOSE MACEDO

C.P.F. 246.015.433-04



Cont.Int. AMERICO FERNANDES SAMAPIO

C.P.F. 346.891.333-87

Relatório Resumido da Execução Orçamentária
Demonstrativo do Resultado Primário
 Orçamentos Fiscal e Seguridade Social
 Janeiro a Outubro /2010 - Bimestre Set/Out

LRF. Art. 53 inciso III - Anexo IV

R\$ Unidades

RECEITAS FISCAIS	UG	Previsão atualizada 2010	RECEITAS REALIZADAS		
			No Bimestre	Até o Bimestre	Até o Bimestre Exerc. Anterior
RECEITAS CORRENTES		23.360.846,00	2.307.133,76	11.997.508,63	5.310.445,18
RECEITA TRIBUTARIA		1.200.050,00	47.389,65	233.736,14	107.605,32
IMPOSTOS		1.154.500,00	47.389,65	233.736,14	107.605,32
IMPOSTO SOBRE A PROPRIEDADE PREDIAL E TE	PMA	51.500,00	0,00	0,00	0,00
IMPOSTO DE RENDA RETIDO NA FONTE - IRRF	PMA	450.000,00	25.339,54	134.954,94	79.913,22
IMPOSTO SOBRE TRANSMISSAO "INTER VIVOS"	PMA	103.000,00	0,00	0,00	0,00
IMPOSTO SOBRE SERVICOS DE QUALQUER NATUR	PMA	550.000,00	22.050,11	98.781,20	27.692,10
TAXAS		30.400,00	0,00	0,00	0,00
TAXAS PELO EXERCICIO DO PODER DE POLICIA	PMA	15.150,00	0,00	0,00	0,00
TAXAS PELA PRESTACAO DE SERVICOS	PMA	15.250,00	0,00	0,00	0,00
CONTRIBUICOES DE MELHORIA		15.150,00	0,00	0,00	0,00
CONTRIBUICAO DE MELHORIA	PMA	15.150,00	0,00	0,00	0,00
RECEITAS DE CONTRIBUICOES		23.390,00	319,23	49.760,00	19.242,26
CONTRIBUICOES SOCIAIS		13.090,00	0,00	0,00	0,00
CONTRIBUICOES PATRONAIS - ATIVO CIVIL	PMA	13.090,00	0,00	0,00	0,00
		10.300,00	319,23	49.760,00	19.242,26
RECEITAS DE RESTITUICOES	PMA	10.300,00	319,23	49.760,00	19.242,26
RECEITA PATRIMONIAL		90.040,00	458,84	11.525,16	16.750,79
RECEITAS IMOBILIARIAS		15.150,00	0,00	0,00	0,00
ALUGUEIS	PMA	15.150,00	0,00	0,00	0,00
RECEITAS DE VALORES MOBILIARIOS		62.830,00	458,84	11.525,16	16.750,79
RECEITAS DE APLICACOES	PMA	13.390,00	458,84	11.525,16	16.750,79
Remuneracao de Depositos de Recursos Vin	PMA	32.960,00	0,00	0,00	0,00
Remuneracao de Depositos de Recursos nao	PMA	16.480,00	0,00	0,00	0,00
OUTRAS RECEITAS PATRIMONIAIS		12.060,00	0,00	0,00	0,00
OUTRAS RECEITAS PATRIMONIAIS	PMA	12.060,00	0,00	0,00	0,00
RECEITA DE SERVICOS		37.210,00	0,00	0,00	0,00
RECEITA DE SERVICOS		37.210,00	0,00	0,00	0,00
Servicos Administrativos	PMA	12.060,00	0,00	0,00	0,00
Servicos Recreativos e Culturais	PMA	12.060,00	0,00	0,00	0,00
Outros Servicos	PMA	13.090,00	0,00	0,00	0,00

Relatório Resumido da Execução Orçamentária
Demonstrativo do Resultado Primário
 Orçamentos Fiscal e Seguridade Social
 Janeiro a Outubro /2010 - Bimestre Set/Out

LRF, Art. 53 inciso III - Anexo IV

R\$ Unidades

RECEITAS FISCAIS	UG	Previsão atualizada 2010	RECEITAS REALIZADAS		
			No Bimestre	Até o Bimestre	Até o Bimestre Exerc. Anterior
TRANSFERENCIAS CORRENTES		21.865.096,00	2.257.620,04	11.696.489,96	5.166.846,81
TRANSFERENCIAS INTERGOVERNAMENTAIS		21.579.696,00	2.217.515,58	11.006.385,50	5.166.846,81
COTA-PARTE DO FUNDO DE PARTICIPACAO DOS	PMA	5.500.000,00	918.588,63	4.953.235,23	5.051.800,34
COTA PARTE IPI	PMA	151.500,00	1.004,47	4.283,87	6.554,02
COTA PARTE C.I.D.E.	PMA	155.400,00	8.294,23	30.747,97	25.707,34
COTA PARTE I.T.R.	PMA	151.500,00	777,75	842,54	1.227,33
COTA PARTE F.E.P.	PMA	110.300,00	2.850,66	2.850,66	1.507,33
COTA PARTE DO FUNDO ESPECIAL	PMA	130.900,00	13.060,92	64.889,71	71.042,66
TRANSF. RECURSOS PAB-FIXO	FMS	357.500,00	32.505,00	269.862,71	0,00
TRANSF. DE RECURSOS PACS	FMS	275.100,00	27.342,00	109.368,00	0,00
TRANSF. DE RECURSOS P.S.F	FMS	1.030.000,00	83.800,00	342.342,00	0,00
TRANSF. DE RECURSOS VIG. SANITARIA	FMS	120.600,00	2.676,70	28.168,97	0,00
TRANSF. DE RECURSOS CARENCIA NUTRICIONAL	FMS	115.450,00	0,00	0,00	0,00
TRANSF. DE RECURSOS FARMACIA BASICA	FMS	115.450,00	0,00	0,00	0,00
TRANSF. DE RECURSOS DO SAUDE BUCAL	FMS	110.300,00	36.000,00	99.000,00	0,00
TRANSF. DE RECURSOS CNU	FMS	115.450,00	0,00	0,00	0,00
TRANSF. DE RECURSOS DA FUNASA	FMS	125.750,00	0,00	9.175,18	0,00
TRANSF. DE RECURSOS VIG. EPIDEMIOLOGICA	FMS	115.450,00	55.867,00	83.800,50	0,00
DEMAIS TRANSFERENCIAS DE RECURSOS	FMS	154.500,00	64.261,90	382.532,82	0,00
TRANSF. RECURSOS PAC - AGENTE COMUNITARI	FMAS	123.600,00	0,00	0,00	0,00
TRANSF. RECURSOS API - APOIO AO IDOSO	FMAS	15.450,00	0,00	0,00	0,00
TRANSF. RECURSOS PPD - PORTADOR DE DEFIC	FMAS	10.300,00	0,00	0,00	0,00
TRANSF. RECURSOS PAJ - AGENTE JOVEM	FMAS	20.600,00	0,00	0,00	0,00
TRANSF. RECURSOS PETI	FMAS	15.450,00	6.000,00	40.500,00	0,00
TRANNSF. DE RECURSOS B.P.C	FMAS	10.300,00	0,00	0,00	0,00
TRANSF. RECURSOS - GRASS	FMAS	82.400,00	9.000,00	72.000,00	0,00
TRANSF. RECURSOS - PRO-JOVEM	FMAS	82.400,00	12.562,50	60.300,00	0,00
TRANSF. RECURSOS - IGD	FMAS	61.800,00	7.354,20	32.303,51	0,00

Relatório Resumido da Execução Orçamentária
Demonstrativo do Resultado Primário
 Orçamentos Fiscal e Seguridade Social
 Janeiro a Outubro /2010 - Bimestre Set/Out

LRF, Art. 53 inciso III - Anexo IV

R\$ Unidades

RECEITAS FISCAIS	UG	Previsão atualizada 2010	RECEITAS REALIZADAS		
			No Bimestre	Até o Bimestre	Até o Bimestre Exerc. Anterior
DEMAIS TRANSF. DE RECURSOS	FMAS	51.500,00	10.426,99	27.266,21	0,00
TRANSF. RECURSOS PNAE - ALIMENTACAO ESCO	FME	357.500,00	26.520,00	119.250,80	0,00
TRANSF. RECURSOS PDDE - DINHEIRO DIRETO	FME	115.450,00	0,00	0,00	0,00
TRANSF. RECURSOS PNTE - TRANSPORTE ESCOL	FME	515.000,00	19.344,96	55.583,18	0,00
TRANSF. RECURSOS EJA	FME	110.300,00	0,00	0,00	0,00
TRANSF. RECURSOS PNSE - SALARIO EDUCACAO	FME	151.500,00	18.531,97	91.311,51	0,00
DEMAIS TRANSF. DE RECUSOS	FME	151.500,00	869,85	95.143,41	0,00
ICMS-DESONERACAO- L.C. NO. 87/96	PMA	130.900,00	1.989,24	9.946,20	9.007,79
TRANSFERENCIA FINANCEIRA LC 91/97	PMA	103.000,00	0,00	0,00	0,00
DEMAIS TRANSFERENCIAS DA UNIAO	PMA	1.545.000,00	0,00	63.381,99	0,00
COTA-PARTE DO ICMS	PMA	3.500.000,00	362.805,60	1.480.133,22	0,00
Cota-Parte do IPVA	PMA	82.400,00	2.719,95	36.145,44	0,00
OUTRAS TRANSFERENCIAS DO ESTADO	PMA	515.000,00	0,00	1.328,19	0,00
TRANSFERENCIA DO MUNICIPIO - FME	FME	103.000,00	0,00	0,00	0,00
TRANSFERENCIA DO MUNICIPIO - FMS	FMS	61.800,00	0,00	185,90	0,00
TRANSFERENCIA DO MUNICIPIO - FMAS	FMAS	41.200,00	0,00	0,00	0,00
TRANSF RECURSOS DO FUNDEF-FUNDO DE MANUT	FME	4.787.196,00	492.361,06	2.440.505,78	0,00
TRANSFERENCIAS DE CONVENIOS		285.400,00	40.104,46	690.104,46	0,00
Transferencias de Convenios da Uniao	PMA	154.500,00	0,00	370.000,00	0,00
Transferencia de Convenios dos Estados	PMA	130.900,00	40.104,46	320.104,46	0,00
OUTRAS RECEITAS CORRENTES		145.060,00	1.346,00	5.997,37	0,00
MULTAS E JUROS DE MORA		15.150,00	0,00	15,46	0,00
Multas e Juros de Mora	PMA	15.150,00	0,00	15,46	0,00
INDENIZACOES E RESTITUICOES		55.750,00	1.346,00	5.981,91	0,00
ROYALTIES	PMA	10.300,00	1.346,00	5.981,91	0,00
INDENIZACOES	PMA	15.150,00	0,00	0,00	0,00
RESTITUICOES	PMA	15.150,00	0,00	0,00	0,00
OUTRAS RESTITUICOES	PMA	15.150,00	0,00	0,00	0,00
RECEITA DA DIVIDA ATIVA		22.660,00	0,00	0,00	0,00

Relatório Resumido da Execução Orçamentária
Demonstrativo do Resultado Primário

Orçamentos Fiscal e Seguridade Social
 Janeiro a Outubro /2010 - Bimestre Set/Out

LRF. Art. 53 inciso III - Anexo IV

R\$ Unidades

RECEITAS FISCAIS	UG	Previsão atualizada 2010	RECEITAS REALIZADAS		
			No Bimestre	Até o Bimestre	Até o Bimestre Exerc. Anterior
Receita da Divida Ativa Tributaria	PMA	10.300,00	0,00	0,00	0,00
Receita da Divida Ativa nao tributaria	PMA	12.360,00	0,00	0,00	0,00
RECEITAS DIVERSAS		51.500,00	0,00	0,00	0,00
Outras Receitas	PMA	51.500,00	0,00	0,00	0,00
RECEITAS FISCAIS DE CAPITAL (VI) = (II-III-IV-V)		2.101.612,00	0,00	0,00	0,00
RECEITAS DE CAPITAL		2.101.612,00	0,00	0,00	0,00
OPERACOES DE CREDITO		51.500,00	0,00	0,00	0,00
OPERACOES DE CREDITO INTERNAS		51.500,00	0,00	0,00	0,00
Operacoes de Credito	PMA	51.500,00	0,00	0,00	0,00
ALIENACOES DE BENS		82.400,00	0,00	0,00	0,00
ALIENACAO DE BENS MOVEIS		30.900,00	0,00	0,00	0,00
Alienacao de Bens Moveis	PMA	30.900,00	0,00	0,00	0,00
ALIENACAO DE BENS IMOVEIS		51.500,00	0,00	0,00	0,00
Alienacao de Bens Imoveis	PMA	51.500,00	0,00	0,00	0,00
TRANSFERENCIAS DE CAPITAL		1.813.212,00	0,00	0,00	0,00
TRANSFERENCIAS DE CONVENIOS		1.813.212,00	0,00	0,00	0,00
TRANSFERENCIA DE CONVENIOS DA UNIAO E DE	PMA	1.339.000,00	0,00	0,00	0,00
TRANSFERENCIAS DE CONVENIO DA UNIAO P/ O	PMA	268.212,00	0,00	0,00	0,00
Transferencia de Convenios dos Estados e	PMA	206.000,00	0,00	0,00	0,00
OUTRAS RECEITAS DE CAPITAL		154.500,00	0,00	0,00	0,00
OUTRAS RECEITAS		154.500,00	0,00	0,00	0,00
Outras Receitas (CAPITAL)	PMA	154.500,00	0,00	0,00	0,00
RECEITAS FISCAIS DE CAPITAL (VI) = (II-III-IV-V)		2.101.612,00	0,00	0,00	0,00
RECEITAS FISCAIS LÍQUIDAS (VII)		25.462.458,00	2.307.133,76	11.997.508,63	5.310.445,18

Relatório Resumido da Execução Orçamentária
Demonstrativo do Resultado Primário

Orçamentos Fiscal e Seguridade Social
 Janeiro a Outubro /2010 - Bimestre Set/Out

LRF. Art. 53 inciso III - Anexo IV


R\$ Unidades

RECEITAS FISCAIS


UG	Previsão atualizada 2010	RECEITAS REALIZADAS		
		No Bimestre	Até o Bimestre	Até o Bimestre Exerc. Anterior



Gestor FRANCISCO JOAQUIM SAMPAIO
C.P.F. 223.645.363-91



Contador LEONARDO JOSE MACEDO
C.P.F. 246.015.433-04



Cont.Int. AMERICO FERNANDES SAMPAIO
C.P.F. 346.891.333-87

Relatório Resumido da Execução Orçamentária
Demonstrativo do Resultado Primário
 Orçamentos Fiscal e Seguridade Social
 Janeiro a Outubro /2010 - Bimestre Set/Out

LRF, Art. 53 inciso III - Anexo IV

R\$ Unidades

DESPESAS FISCAIS	Dotação atualizada 2010	DESPESAS LIQUIDADAS		
		No Bimestre	Até o Bimestre	Até o Bimestre Exerc. Anterior
DESPESAS				
3.0.00.00.00 DESPESAS CORRENTES	17.363.841,03	1.132.221,93	8.398.967,19	8.711.643,78
3.1.00.00.00 PESSOAL E ENCARGOS SOCIAIS	7.634.920,55	683.771,08	3.758.914,49	4.249.150,00
3.1.90.00.00 APLICAÇÕES DIRETAS	7.634.920,55	683.771,08	3.758.914,49	4.249.150,00
3.1.90.09.00 SALÁRIO FAMÓLIA	2.120,00	0,00	0,00	0,00
3.1.90.11.00 VENCIMENTOS E VANT. FIXAS PESSOAL CIVI	6.667.810,70	665.401,00	3.387.441,00	3.440.150,00
3.1.90.13.00 OBRIGAÇÕES PATRONAIS	788.702,70	18.370,08	332.575,37	779.000,00
3.1.90.14.00 DIARIAS CIVIL	22.600,00	0,00	11.950,00	0,00
3.1.90.91.00 SENTENÇAS JUDICIAIS	84.787,15	0,00	0,00	0,00
3.1.90.92.00 DESPESAS DE EXERCÍCIOS ANTERIORES	68.900,00	0,00	26.948,12	30.000,00
3.2.00.00.00 JUROS E ENCARGOS DA DÍVIDA	15.900,00	0,00	0,00	0,00
3.2.90.00.00 APLICAÇÕES DIRETAS	15.900,00	0,00	0,00	0,00
3.2.90.21.00 JUROS SOBRE A DÍVIDA POR CONTRATO	10.600,00	0,00	0,00	0,00
3.2.90.23.00 JUROS, DESP. E DESC. DA DÍV. MOBILIAR	3.180,00	0,00	0,00	0,00
3.2.90.25.00 ENC. S/ OPER. CRÉD. POR ANTEC. RECEITA	2.120,00	0,00	0,00	0,00
3.3.00.00.00 OUTRAS DESPESAS CORRENTES	9.713.020,48	448.450,85	4.640.052,70	4.462.493,78
3.3.90.00.00 APLICAÇÕES DIRETAS	9.713.020,48	448.450,85	4.640.052,70	4.462.493,78
3.3.90.09.00 SALÁRIO FAMÓLIA	12.529,20	0,00	0,00	0,00
3.3.90.14.00 DIARIAS - CIVIL	546.394,70	31.850,00	348.300,00	200.100,00
3.3.90.26.00 OBRIGAÇÕES DEC. DE POLÍTICA MONETÁRIA	1.590,00	0,00	0,00	0,00
3.3.90.30.00 MATERIAL DE CONSUMO	2.354.351,54	59.661,13	700.088,27	981.966,09
3.3.90.32.00 MATERIAL DE DISTRIBUIÇÃO GRATUITA	208.528,55	2.000,00	7.485,00	20.544,00
3.3.90.33.00 PASSAGENS E DESPESAS COM LOCOMOÇÃO	5.300,00	0,00	0,00	0,00
3.3.90.36.00 OUTROS SERV. DE TERCEIROS PESSOA FÍSIC	2.457.680,81	139.318,54	1.266.735,37	1.736.176,35
3.3.90.39.00 OUTROS SERV. DE TERC. PESSOA JURÍDICA	3.780.602,98	209.267,41	2.169.807,06	1.291.298,97
3.3.90.43.00 SUBVENÇÕES SOCIAIS	5.300,00	0,00	0,00	0,00
3.3.90.47.00 OBRIGAÇÕES TRIBUTÁRIAS E CONTRIBUTIVAS	165.000,00	6.353,77	61.572,11	150.000,00
3.3.90.48.00 OUTROS AUX. FINAN. A PESSOAS FÍSICAS	31.900,00	0,00	0,00	0,00
3.3.90.49.00 AUXÍLIO TRANSPORTE	6.360,00	0,00	1.200,00	0,00
3.3.90.92.00 DESPESAS DE EXERCÍCIOS ANTERIORES	137.482,70	0,00	84.864,89	82.408,37
4.0.00.00.00 DESPESAS DE CAPITAL	6.105.836,97	115.150,47	1.081.682,75	1.852.463,43
4.4.00.00.00 INVESTIMENTOS	5.795.236,97	85.106,00	943.231,18	1.702.463,43
4.4.90.00.00 APLICAÇÕES DIRETAS	5.795.236,97	85.106,00	943.231,18	1.702.463,43
4.4.90.51.00 OBRAS E INSTALAÇÕES	4.325.021,26	82.000,00	723.025,77	1.456.103,65
4.4.90.52.00 EQUIPAMENTOS E MATERIAL PERMANENTE	1.420.215,71	3.106,00	220.205,41	240.509,28
4.4.90.61.00 AQUISIÇÃO DE IMÓVEIS	50.000,00	0,00	0,00	5.850,50
4.6.00.00.00 AMORTIZAÇÃO DA DÍVIDA	310.600,00	30.044,47	138.451,57	150.000,00
4.6.90.00.00 APLICAÇÕES DIRETAS	310.600,00	30.044,47	138.451,57	150.000,00
4.6.90.71.00 PRINCIPAL DA DÍVIDA CONTRATUAL RESGATA	310.600,00	30.044,47	138.451,57	150.000,00
9.0.00.00.00 RESERVA DE CONTINGÊNCIA	106.000,00	0,00	0,00	0,00
9.9.00.00.00 RESERVA DE CONTINGÊNCIA	106.000,00	0,00	0,00	0,00
9.9.99.00.00 RESERVA DE CONTINGÊNCIA	106.000,00	0,00	0,00	0,00
9.9.99.99.99 RESERVA DE CONTINGÊNCIA	106.000,00	0,00	0,00	0,00
TOTAL DAS DESPESAS	23.575.678,0	1.247.372,40	9.480.649,94	10.564.107,21

Relatório Resumido da Execução Orçamentária
Demonstrativo do Resultado Primário
 Orçamentos Fiscal e Seguridade Social
 Janeiro a Outubro /2010 - Bimestre Set/Out

LRF. Art. 53 inciso III - Anexo IV

R\$ Unidades

DESPESAS FISCAIS	Dotação atualizada 2010	DESPESAS LIQUIDADAS		
		No Bimestre	Até o Bimestre	Até o Bimestre Exerc. Anterior
DESPESAS LIQUIDADAS	23.575.678,00	1.247.372,40	9.480.649,94	10.564.107,21
RESULTADO FINAL	1.886.780,00	1.059.761,36	2.516.858,69	4.063.072,78

ABAIARA

Relatório Resumido da Execução Orçamentária
Demonstrativo do Resultado Nominal

Orçamentos Fiscal e Seguridade Social
 Janeiro a Outubro de 2010 / Bimestre Setembro-Outubro

LRF. Art. 53 inciso III - Anexo VI

R\$ Unidades

E S P E C I F I C A C A O	S A L D O		
	Em 31 de Dez 2009 (a)	Em 31 de Set 2010 (b)	Em 31 de Dez 2010 (c)
DIVIDA CONSOLIDADA (I)	0	0	0
DEDUCOES (II)	(2.019.716,32)	1.945.589,92	1.810.130,83
Ativo Disponível	334.303,35	433.354,73	422.165,01
Haveres Financeiros	0	0	0
(-) Restos a Pagar Processados	2.354.019,67	-1.512.235,19	-1.387.965,82
DIVIDA CONSOLIDADA LIQUIDA (III) = (I-II)	0	0	0
RECEITA DE PRIVATIZACOES (IV)	0	0	0
PASSIVOS RECONHECIDOS (V)	0	0	0
DIVIDA FISCAL LIQUIDA (III+IV-V)	0	0	0

E S P E C I F I C A C A O	PERIODO DE REFERENCIA	
	No Bimestre (c - b)	Ate o bimestre (c - a)
RESULTADO NOMINAL	0	0

FONTE: Balancetes Mensais



Gestor FRANCISCO JOAQUIM SAMPAIO
C.P.F. 223.645.363-91



Contador LEONARDO JOSE MACEDO
C.P.F. 246.015.433-04



Cont.Int. AMERICO FERNANDES SAMAPIO
C.P.F. 346.891.333-87

ABAIARA

Relatório Redumido da Execução Orçamentária
Demonstrativo dos Restos a Pagar por Poder e Órgão

Orçamentos Fiscal e Seguridade Social
 Janeiro a Outubro /2010 - Bimestre Setembro-Outubro

LRF. Art. 53 inciso V - Anexo II

R\$ Unidades

PODER / ÓRGÃO	RESTOS A PAGAR PROCESSADOS					RESTOS A PAGAR NÃO PROCESSADOS			
	INSCRITOS		Cancelados	Pagos	a Pagar	Inscritos	Cancelados	Pagos	a Pagar
	Exercícios Anteriores	Em 2010							
FUNDO MUNICIPAL DE ACAO SOCIAL	89.825,90	1.898,53	0,00	0,00	11.969,70	174.085,62	0,00	25.652,54	238.258,98
FUNDO MUNICIPAL DE SAUDE	341.366,84	63.219,94	0,00	0,00	169.585,16	1.462.878,59	0,00	178.439,20	1.625.806,23
FUNDO MUNICIPAL DE EDUCACAO	94.442,50	10.553,19	0,00	28.278,00	173.662,15	1.409.515,33	0,00	67.990,38	1.435.967,45
PREFEITURA MUNICIPAL	973.630,05	16.975,95	0,00	43.784,63	896.131,45	1.342.335,77	0,00	623.423,56	1.692.542,26
CAMARA MUNICIPAL	0,00	0,00	0,00	0,00	0,00	0,00	0,00	0,00	0,00
Total	1.499.265,29	92.647,61	0,00	72.062,63	1.251.348,46	4.388.815,31	0,00	895.505,68	4.992.574,92



Gestor FRANCISCO JOAQUIM SAMPAIO
C.P.F. 223.645.363-91



Contador LEONARDO JOSE MACEDO
C.P.F. 246.015.433-04



Cont.Int./Sec.de Finanças
 AMERICO FERNANDES SAMPAIO
C.P.F. 346.891.333-87

Relatório Resumido da Execução Orçamentária
Dem. das Receitas de Oper. de Créd. e Despesas de Capital

Orçamentos Fiscal e Seguridade Social
 Janeiro a Outubro /2010 - Bimestre Set/Out


RREO - Anexo XI (LRF, art.53,&1ª Inciso 1

R\$ Unidades

RECEITAS	Previsão atualizada (a)	RECEITAS REALIZADAS até o Bimestre (b)	SALDO A REALIZAR (c) = (a-b)	
RECEITAS DE OPERAÇÕES DE CRÉDITOS (I)	51.500,00	0,00	51.500,00	
<hr/>				
DESPESAS	DOTAÇÃO ATUALIZADA (d)	DESPESAS EXECUTADAS até o Bimestre		SALDO A EXECUTAR (g) = (d) - (e+f)
		LIQUIDADAS (e)	INSCRITAS EM RESTOS A PAGAR NÃO PROCESSADOS (f)	
DESPESAS CAPITAL	4.858.685,15	0,00	0,00	4.858.685,15
(-) Incentivos Fiscais a Contribuinte				
(-) Incentivos Fiscais a Contribuinte				
(-) Incentivos Fiscais a Contribuinte por Inst.Financeiras				
DESPESAS DE CAPITAL LÍQUIDA (II)	4.858.685,15	0,00	0,00	4.858.685,15
RESULTADO PARA APURAÇÃO DA REGRA DE OURO (III) = (I-II)	-4.807.185,15	51.500,00	-4.807.185,15	



Gestor FRANCISCO JOAQUIM SAMPAIO
C.P.F. 223.645.363-91



Contador LEONARDO JOSE MACEDO
C.P.F. 246.015.433-04



Cont.Int. AMERICO FERNANDES SAMAPIO
C.P.F. 346.891.333-87

Relatório Resumido da Execução Orçamentária
Dem.da Receitas de Alienação de Ativos e Aplic.dos Recursos

Orçamentos Fiscal e Seguridade Social
 Janeiro a Outubro /2010 - Bimestre Set/Out

RREO - Anexo XIV (LRF, art.53,&1ª Inciso III)

R\$ 1,00

RECEITAS	Previsão atualizada (a)	RECEITAS REALIZADAS (b)	SALDO A REALIZAR (c) = (a-b)
RECEITAS DE CAPITAL	51.500,00	0,00	51.500,00
ALIENAÇÃO DE ATIVOS	0,00	0,00	0,00
Alienação de Bens Móveis	0,00	0,00	0,00
Alienação de Bens Imóveis	0,00	0,00	0,00
TOTAL	0,00	0,00	0,00

DESPESAS APLICAÇÃO DOS RECURSOS DA ALIENAÇÃO DE ATIVOS	DOTAÇÃO ATUALIZADA (d)	DESPESAS EXECUTADAS até o Bimestre		SALDO A EXECUTAR (g) = (d) - (e+f)
		LIQUIDADAS (e)	INSCRITAS EM RESTOS A PAGAR NÃO PROCESSADOS (f)	
DESPESAS DE CAPITAL	0,00	0,00	0,00	0,00
Investimentos	0,00	0,00	0,00	0,00
Inversões Financeiras	0,00	0,00	0,00	0,00
Amortização da Dívida	0,00	0,00	0,00	0,00
DESPESAS CORRENTES DOS REGIMES DE PREVIDÊNCIAS	0,00	0,00	0,00	0,00
Regime Geral da Previdência Social	0,00	0,00	0,00	0,00
Regime Próprio dos Servidores Públicos	0,00	0,00	0,00	0,00
TOTAL	0,00	0,00	0,00	0,00


SALDO FINANCEIRO A APLICAR	EXEANT (h)	EXEATU (i) = (b) - (e+f)	SALDO ATUAL (j) = (h+i)
	0,00	0,00	0,00



Gestor FRANCISCO JOAQUIM SAMPAIO
 C.P.F. 223.645.363-91



Contador LEONARDO JOSE MACEDO
 C.P.F. 246.015.433-04



Cont.Int. AMERICO FERNANDES SAMPAIO
 C.P.F. 346.891.333-87