



ESTADO DO CEARÁ
GOVERNO MUNICIPAL DE ABAIARA - CEARÁ
ADMINISTRAÇÃO TRABALHANDO
COM O POVO PARA O POVO



EDITAL DE PUBLICAÇÃO

O prefeito Municipal de Abaiara, no uso de suas atribuições que lhe são conferidas pela Lei Orgânica Municipal, e de conformidade com a determinação contida na Lei complementar N° 101, DE 04 DE MAIO de 2000 (Lei de Responsabilidade Fiscal), AUTORIZA a publicação mediante afixação na Secretaria da Câmara e da Prefeitura Municipal, na mídia eletrônica, com os seguintes endereços na INTERNET: http://www.jbssistemas.com.br/site/contas_publicas/P002 e em demais locais de amplo acesso público, para a divulgação nesta data do **RREO – Relatórios Resumido de Execução Orçamentária** (arts. 52 e 53, Lei Complementar n° 101/2000), **referente ao 4° Bimestre de 2014.**

Paço da PREFEITURA MUNICIPAL DE ABAIARA, em 30 de Setembro de 2014.

Francisco Joaquim Sampaio
- Prefeito Municipal -

Relatório Resumido da Execução Orçamentária
Demonstrativo da Receita Corrente Líquida
 Orçamentos Fiscal e Seguridade Social
 Setembro/2013 a Agosto/2014

LRF. Art. 53 inciso I - Anexo III

R\$ Unidades

E S P E C I F I C A C A O		Set/13	Out/13	Nov/13	Dez/13	Jan/14	Fev/14	Mar/14
COTA-PARTE DO ICMS	PMA	446.372,84	511.778,20	432.948,48	551.195,50	572.022,44	505.256,78	568.075,84
Cota-Parte do IPVA	PMA	2.648,54	2.312,61	1.926,05	3.076,58	21.009,80	26.271,40	11.785,91
OUTRAS TRANSFERENCIAS DO ESTADO	PMA	0,00	0,00	0,00	0,00	0,00	0,00	0,00
OUTRAS TRANSFERENCIAS DOS MUNICIPIOS	FME	0,00	0,00	0,00	0,00	0,00	0,00	0,00
OUTRAS TRANSFERÊNCIAS DOS MUNICÍPIOS	FMS	0,00	2.358,00	0,00	0,00	0,00	0,00	0,00
TRANSF RECURSOS DO FUNDEF-FUNDO DE MANUT	FME	298.753,73	318.772,93	333.016,54	370.189,34	409.241,44	512.043,73	334.782,79
TRANSFERENCIAS DE CONVENIOS		577,59	477,62	140,91	90.036,30	999,46	420,71	914,24
Transferencias de Convenios da Uniao	PMA	0,00	0,00	0,00	0,00	0,00	0,00	0,00
Transferencia de Convenios dos Estados	PMA	577,59	477,62	140,91	90.036,30	999,46	420,71	914,24
OUTRAS RECEITAS CORRENTES		2.017,42	2.118,57	2.282,47	2.670,30	4.657,36	145,00	1.198,95
MULTAS E JUROS DE MORA		0,00	0,00	0,00	0,00	0,00	0,00	0,00
Multas e Juros de Mora	PMA	0,00	0,00	0,00	0,00	0,00	0,00	0,00
INDENIZACOES E RESTITUICOES		2.017,42	2.118,57	2.282,47	2.167,18	4.396,36	0,00	1.198,95
ROYALTIES	PMA	2.017,42	2.118,57	2.282,47	2.167,18	4.396,36	0,00	1.198,95
INDENIZACOES	PMA	0,00	0,00	0,00	0,00	0,00	0,00	0,00
RESTITUICOES	PMA	0,00	0,00	0,00	0,00	0,00	0,00	0,00
OUTRAS RESTITUICOES	PMA	0,00	0,00	0,00	0,00	0,00	0,00	0,00
RECEITA DA DIVIDA ATIVA		0,00	0,00	0,00	503,12	0,00	0,00	0,00
Receita da Divida Ativa Tributaria	PMA	0,00	0,00	0,00	503,12	0,00	0,00	0,00
Receita da Divida Ativa nao tributaria	PMA	0,00	0,00	0,00	0,00	0,00	0,00	0,00
RECEITAS DIVERSAS		0,00	0,00	0,00	0,00	261,00	145,00	0,00
Outras Receitas	PMA	0,00	0,00	0,00	0,00	261,00	145,00	0,00
DEDUCOES DA RECEITA CORRENTE		203.688,06	216.774,12	245.086,30	273.940,90	312.163,12	312.882,63	238.380,25

Relatório Resumido da Execução Orçamentária
Demonstrativo da Receita Corrente Líquida
 Orçamentos Fiscal e Seguridade Social
 Setembro/2013 a Agosto/2014

LRF. Art. 53 inciso I - Anexo III

R\$ Unidades


ESPECIFICAÇÃO	Set/13	Out/13	Nov/13	Dez/13	Jan/14	Fev/14	Mar/14
DEDUCAO DE TRANSFERENCIAS CORRENTES	203.688,06	216.774,12	245.086,30	273.940,90	312.163,12	312.882,63	238.380,25
DEDUCAO DE TRANSFERENCIAS INTRAGOVERNAMENTAIS	203.688,06	216.774,12	245.086,30	273.940,90	312.163,12	312.882,63	238.380,25
DEDUCAO FPM							
PMA	113.166,69	113.168,43	157.415,01	162.362,22	192.723,54	205.800,56	122.079,86
DEDUCAO IPI							
PMA	300,47	321,22	356,31	380,82	396,49	335,68	328,01
DEDUCAO ITR							
PMA	79,86	129,55	3,32	6,69	34,99	39,09	0,00
DEDUCAO ICMS-DESONERACAO							
PMA	336,73	336,73	336,73	336,73	401,63	401,63	0,00
DEDUCAO ICMS							
PMA	89.274,57	102.355,65	86.589,71	110.239,11	114.404,49	101.051,36	113.615,17
DEDUCAO DE IPVA							
PMA	529,74	462,54	385,22	615,33	4.201,98	5.254,31	2.357,21
RECEITA CORRENTE LIQUIDA = (I-II)	1.475.467,84	1.529.157,81	1.686.348,22	2.243.851,86	1.954.504,47	1.983.856,66	1.565.518,35



Gestor FRANCISCO JOAQUIM SAMPAIO
C.P.F. 223.645.363-91



Contador LEONARDO JOSE MACEDO
C.P.F. 246.015.433-04



Cont.Int. AMERICO FERNANDES SAMPAIO
C.P.F. 392.550.183-53

ABAIARA

Continuação

Relatório Resumido da Execução Orçamentária
Demonstrativo da Receita Corrente Líquida
 Orçamentos Fiscal e Seguridade Social
 Setembro/2013 a Agosto/2014

LRF. Art. 53 inciso I - Anexo III

R\$ Unidades

E S P E C I F I C A C A O		Abr/14	Mai/14	Jun/14	Jul/14	Ago/14	Arrecadação nos 12 Meses	Previsão atualizada 2014
RECEITAS DE VALORES MOBILIARIOS		3.571,03	2.620,62	3.279,25	2.238,48	2.068,69	27.508,40	66.599,80
RECEITAS DE APLICACOES								
	PMA	3.571,03	2.620,62	3.279,25	2.238,48	2.068,69	27.013,07	14.193,40
Remuneracao de Depositos de Recursos Vin	PMA	0,00	0,00	0,00	0,00	0,00	495,33	34.937,60
Remuneracao de Depositos de Recursos nao	PMA	0,00	0,00	0,00	0,00	0,00	0,00	17.468,80
OUTRAS RECEITAS PATRIMONIAIS		0,00	0,00	0,00	0,00	0,00	0,00	12.783,60
OUTRAS RECEITAS PATRIMONIAIS								
	PMA	0,00	0,00	0,00	0,00	0,00	0,00	12.783,60
RECEITA DE SERVICOS		0,00	0,00	0,00	0,00	0,00	0,00	39.442,60
RECEITA DE SERVICOS		0,00	0,00	0,00	0,00	0,00	0,00	39.442,60
Servicos Administrativos								
	PMA	0,00	0,00	0,00	0,00	0,00	0,00	12.783,60
Servicos Recreativos e Culturais								
	PMA	0,00	0,00	0,00	0,00	0,00	0,00	12.783,60
Outros Servicos								
	PMA	0,00	0,00	0,00	0,00	0,00	0,00	13.875,40
TRANSFERENCIAS CORRENTES		1.800.220,54	2.560.559,73	1.794.866,91	2.879.310,31	1.873.207,32	24.910.022,30	35.179.375,00
TRANSFERENCIAS INTERGOVERNAMENTAIS		1.798.250,72	2.559.739,73	1.794.589,06	1.870.170,02	1.872.999,65	23.804.039,84	33.707.401,60
COTA-PARTE DO FUNDO DE PARTICIPACAO DOS								
	PMA	551.370,50	1.254.499,03	696.237,10	597.979,58	726.443,44	9.717.747,61	9.540.000,00
COTA PARTE IPI								
	PMA	1.788,27	1.945,05	1.852,55	1.903,15	1.961,72	21.545,56	212.000,00
COTA PARTE C.I.D.E.								
	PMA	0,00	0,00	0,00	0,00	0,00	2.062,02	164.724,00
COTA PARTE I.T.R.								
	PMA	0,00	6,29	28,44	6,41	73,31	1.582,14	212.000,00
COTA PARTE F.E.P.								
	PMA	0,00	0,00	0,00	0,00	0,00	3.881,88	116.918,00
COTA PARTE DO FUNDO ESPECIAL								
	PMA	12.121,71	11.220,35	12.042,43	11.195,26	12.045,50	127.890,99	138.754,00
TRANSF. RECURSOS PAB-FIXO								
	FMS	41.235,00	16.000,00	50.470,00	120.435,00	94.035,00	634.990,00	636.000,00
TRANSF. DE RECURSOS PACS								
	FMS	0,00	0,00	0,00	21.294,00	21.294,00	162.288,00	318.000,00
TRANSF. DE RECURSOS P.S.F								
	FMS	43.294,00	43.294,00	0,00	0,00	0,00	301.956,00	1.908.000,00

ABAIARA

Continuação

Relatório Resumido da Execução Orçamentária
Demonstrativo da Receita Corrente Líquida
 Orçamentos Fiscal e Seguridade Social
 Setembro/2013 a Agosto/2014

LRF. Art. 53 inciso I - Anexo III

R\$ Unidades

E S P E C I F I C A C A O		Abr/14	Mai/14	Jun/14	Jul/14	Ago/14	Arrecadação nos 12 Meses	Previsão atualizada 2014
TRANSF. DE RECURSOS VIG. SANITARIA	FMS	4.740,22	14.275,36	8.005,08	9.677,90	9.705,76	80.144,54	159.000,00
TRANSF. DE RECURSOS CARENCA NUTRICIONAL	FMS	0,00	0,00	0,00	0,00	0,00	0,00	159.000,00
TRANSF. DE RECURSOS FARMACIA BASICA	FMS	0,00	0,00	0,00	0,00	0,00	0,00	159.000,00
TRANSF. DE RECURSOS DO SAUDE BUCAL	FMS	21.630,00	21.630,00	0,00	29.880,00	21.630,00	239.490,00	137.800,00
TRANSF. DE RECURSOS CNU	FMS	0,00	0,00	0,00	0,00	0,00	0,00	148.400,00
TRANSF. DE RECURSOS DA FUNASA	FMS	0,00	0,00	0,00	0,00	0,00	36.484,42	159.000,00
TRANSF. DE RECURSOS VIG. EPIDEMIOLOGICA	FMS	28.277,50	28.277,50	28.258,33	28.258,33	0,00	286.952,49	159.000,00
INCENTIVO FINANCEIRO AO SISTEMA DE PLANE	FMS	0,00	0,00	0,00	0,00	0,00	0,00	120.000,00
UNIDADES BASICAS DE SAUDE - UBS	FMS	0,00	0,00	0,00	0,00	0,00	0,00	120.000,00
CAMPANHA NACIONAL DE SARAMPO E RUBEOLA	FMS	0,00	0,00	0,00	0,00	0,00	0,00	130.000,00
DEMAIS TRANSFERENCIAS DE RECURSOS	FMS	49.658,76	272,41	17.743,32	1.483,83	0,00	173.596,03	772.382,00
TRANSF. RECURSOS PAC - AGENTE COMUNITARI	FMAS	0,00	0,00	0,00	0,00	0,00	0,00	150.573,00
TRANSF. RECURSOS API - APOIO AO IDOSO	FMAS	0,00	0,00	0,00	0,00	0,00	0,00	106.000,00
TRANSF. RECURSOS PPD - PORTADOR DE DEFIC	FMAS	0,00	0,00	0,00	0,00	0,00	0,00	53.000,00
TRANSF. RECURSOS PAJ - AGENTE JOVEM	FMAS	0,00	0,00	0,00	0,00	0,00	0,00	159.000,00
TRANSF. RECURSOS PETI	FMAS	0,00	0,00	0,00	0,00	0,00	0,00	159.000,00
TRANNSF. DE RECURSOS B.P.C	FMAS	0,00	0,00	0,00	0,00	0,00	0,00	106.000,00
TRANSF. RECURSOS - CRASS	FMAS	0,00	0,00	0,00	0,00	0,00	0,00	265.000,00
TRANSF. RECURSOS - PRO-JOVEM	FMAS	0,00	0,00	0,00	0,00	0,00	19.468,50	159.000,00
TRANSF. RECURSOS - IGD	FMAS	0,00	6.439,28	0,00	7.957,77	6.439,28	54.901,03	106.000,00
DEMAIS TRANSF. DE RECURSOS FMAS	FMAS	94.523,21	12.553,04	7.324,40	51.056,59	16.724,98	277.469,87	567.877,00
TRANSF. RECURSOS PNAE - ALIMENTACAO ESCO	FME	16.616,00	16.616,00	31.976,00	20.456,00	16.616,00	190.680,00	424.000,00
TRANSF. RECURSOS PDDE - DINHEIRO DIRETO	FME	0,00	0,00	0,00	0,00	0,00	75,00	122.377,00
TRANSF. RECURSOS PNTE - TRANSPORTE ESCOL	FME	7.881,09	7.881,09	7.881,09	7.881,09	7.881,09	141.839,70	424.000,00

ABAIARA

Continuação

Relatório Resumido da Execução Orçamentária
Demonstrativo da Receita Corrente Líquida
 Orçamentos Fiscal e Seguridade Social
 Setembro/2013 a Agosto/2014

LRF. Art. 53 inciso I - Anexo III

R\$ Unidades

E S P E C I F I C A C A O		Abr/14	Mai/14	Jun/14	Jul/14	Ago/14	Arrecadação nos 12 Meses	Previsão atualizada 2014
RECEITA DA DIVIDA ATIVA		0,00	0,00	0,00	0,00	0,00	503,12	24.019,60
Receita da Divida Ativa Tributaria	PMA	0,00	0,00	0,00	0,00	0,00	503,12	10.918,00
Receita da Divida Ativa nao tributaria	PMA	0,00	0,00	0,00	0,00	0,00	0,00	13.101,60
RECEITAS DIVERSAS		0,00	0,00	0,00	0,00	0,00	406,00	54.590,00
Outras Receitas	PMA	0,00	0,00	0,00	0,00	0,00	406,00	54.590,00
DEDUCOES DA RECEITA CORRENTE		186.686,42	407.811,05	246.579,57	238.243,58	257.998,49	3.140.234,49	-2.945.800,00
DEDUCAO DE TRANSFERENCIAS CORRENTES		186.686,42	407.811,05	246.579,57	238.243,58	257.998,49	3.140.234,49	-2.945.800,00
DEDUCAO DE TRANSFERENCIAS INTRAGOVERNAMENTAIS		186.686,42	407.811,05	246.579,57	238.243,58	257.998,49	3.140.234,49	-2.945.800,00
DEDUCAO FPM	PMA	74.113,03	299.815,19	139.247,39	119.595,89	145.288,67	1.844.776,48	-1.908.000,00
DEDUCAO IPI	PMA	357,66	389,01	370,51	380,63	392,35	4.309,16	-42.400,00
DEDUCAO ITR	PMA	0,00	1,25	5,68	1,28	14,66	316,37	-42.400,00
DEDUCAO ICMS-DESONERACAO	PMA	401,63	401,63	401,63	401,63	401,63	4.158,33	-31.800,00
DEDUCAO ICMS	PMA	109.321,29	104.798,97	105.732,16	116.878,71	111.331,32	1.265.592,51	-900.000,00
DEDUCAO DE IPVA	PMA	2.492,81	2.405,00	822,20	985,44	569,86	21.081,64	-21.200,00
RECEITA CORRENTE LIQUIDA = (I-II)		1.641.497,31	2.178.682,13	1.568.173,96	2.669.556,62	1.640.915,40	22.137.530,63	34.243.070,00

Relatório Resumido da Execução Orçamentária
Demonstrativo da Receita Corrente Líquida
 Orçamentos Fiscal e Seguridade Social
 Setembro/2013 a Agosto/2014

LRF. Art. 53 inciso I - Anexo III

R\$ Unidades

ESPECIFICACAO

Abr/14

Mai/14

Jun/14

Jul/14

Ago/14

Arrecadação
nos
12 Meses

Previsão
atualizada
2014




Gestor FRANCISCO JOAQUIM SAMPAIO

C.P.F. 223.645.363-91



Contador LEONARDO JOSE MACEDO

C.P.F. 246.015.433-04



Cont.Int. AMERICO FERNANDES SAMPAIO

C.P.F. 392.550.183-53

ABAIARA

Relatório Resumido da Execução Orçamentária

Balanco Orçamentário - Receitas

Orçamentos Fiscal e Seguridade Social

Setembro/2013 a Agosto/2014

LRF. Art. 52 inciso I, alíneas "a" e "b" do inciso II e par. 1º - Anexo I

R\$ Unidades

R E C E I T A S	Previsão		Previsão Realizada no Bimestre		Previsão Realizada até o Bimestre		Saldo a Realizar	
	Inicial	Atualizada	Valor	(%)	Valor	(%)		
		(a)	(b)	(b/a)	(c)	(c/a)	(a-c)	
RECEITAS CORRENTES		37.188.870,00	37.188.870,00	4.806.714,09	7,82	17.403.450,01	46,80	19.785.419,99
RECEITA TRIBUTARIA		1.378.053,00	1.378.053,00	42.445,29	1,72	179.901,43	13,05	1.198.151,57
IMPOSTOS		1.329.770,00	1.329.770,00	42.445,29	1,78	179.901,43	13,53	1.149.868,57
IMPOSTO SOBRE A PROPRIEDADE PREDIAL E TE	PMA	54.590,00	54.590,00	0,00	0,00	0,00	0,00	54.590,00
IMPOSTO DE RENDA RETIDO NA FONTE - IRRF	PMA	530.000,00	530.000,00	31.297,65	2,82	117.049,13	2,08	412.950,87
IMPOSTO SOBRE TRANSMISSAO "INTER VIVOS"	PMA	109.180,00	109.180,00	1.050,00	0,01	7.040,00	6,45	102.140,00
IMPOSTO SOBRE SERVICOS DE QUALQUER NATUR	PMA	636.000,00	636.000,00	10.097,64	0,64	55.812,30	8,78	580.187,70
TAXAS		32.224,00	32.224,00	0,00	1,78	0,00	13,53	32.224,00
TAXAS PELO EXERCICIO DO PODER DE POLICIA	PMA	16.059,00	16.059,00	0,00	0,00	0,00	0,00	16.059,00
TAXAS PELA PRESTACAO DE SERVICOS	PMA	16.165,00	16.165,00	0,00	0,00	0,00	0,00	16.165,00
CONTRIBUICOES DE MELHORIA		16.059,00	16.059,00	0,00	1,78	0,00	13,53	16.059,00
CONTRIBUICAO DE MELHORIA	PMA	16.059,00	16.059,00	0,00	0,00	0,00	0,00	16.059,00
RECEITAS DE CONTRIBUICOES		342.793,40	342.793,40	0,00	1,72	0,00	13,05	342.793,40
CONTRIBUICOES SOCIAIS		13.875,40	13.875,40	0,00	1,78	0,00	13,53	13.875,40
CONTRIBUICOES PATRONAIS - ATIVO CIVIL	PMA	13.875,40	13.875,40	0,00	0,00	0,00	0,00	13.875,40
CONTRIBUICAO PARA O CUSTEIO DO SERV		318.000,00	318.000,00	0,00	1,78	0,00	13,53	318.000,00
CONTRIBUICAO PARA O CUSTEIO DO SERVICIO D	PMA	318.000,00	318.000,00	0,00	0,00	0,00	0,00	318.000,00
		10.918,00	10.918,00	0,00	1,78	0,00	13,53	10.918,00
RECEITAS DE RESTITUICOES	PMA	10.918,00	10.918,00	0,00	0,00	0,00	0,00	10.918,00
RECEITA PATRIMONIAL		95.442,40	95.442,40	4.307,17	2,35	22.294,61	23,36	73.147,79
RECEITAS IMOBILIARIAS		16.059,00	16.059,00	0,00	1,78	0,00	13,53	16.059,00
ALUGUEIS	PMA	16.059,00	16.059,00	0,00	0,00	0,00	0,00	16.059,00
RECEITAS DE VALORES MOBILIARIOS		66.599,80	66.599,80	4.307,17	3,36	22.294,61	33,48	44.305,19
RECEITAS DE APLICACOES	PMA	14.193,40	14.193,40	4.307,17	14,73	22.294,61	157,08	-8.101,21
Remuneracao de Depositos de Recursos Vin	PMA	34.937,60	34.937,60	0,00	0,00	0,00	0,00	34.937,60
Remuneracao de Depositos de Recursos nao	PMA	17.468,80	17.468,80	0,00	0,00	0,00	0,00	17.468,80
OUTRAS RECEITAS PATRIMONIAIS		12.783,60	12.783,60	0,00	3,36	0,00	33,48	12.783,60
OUTRAS RECEITAS PATRIMONIAIS	PMA	12.783,60	12.783,60	0,00	0,00	0,00	0,00	12.783,60

ABAIARA

Relatório Resumido da Execução Orçamentária

Balanco Orçamentário - Receitas

Orçamentos Fiscal e Seguridade Social

Setembro/2013 a Agosto/2014

LRF. Art. 52 inciso I, alíneas "a" e "b" do inciso II e par. 1º - Anexo I

R\$ Unidades

RECEITAS	Previsão		Previsão Realizada no Bimestre		Previsão Realizada até o Bimestre		Saldo a Realizar (a-c)
	Inicial	Atualizada (a)	Valor	(%) (b/a)	Valor	(%) (c/a)	
			(b)		(c)		
RECEITA DE SERVICOS	39.442,60	39.442,60	0,00	2,35	0,00	23,36	39.442,60
RECEITA DE SERVICOS	39.442,60	39.442,60	0,00	3,36	0,00	33,48	39.442,60
Servicos Administrativos	PMA 12.783,60	12.783,60	0,00	0,00	0,00	0,00	12.783,60
Servicos Recreativos e Culturais	PMA 12.783,60	12.783,60	0,00	0,00	0,00	0,00	12.783,60
Outros Servicos	PMA 13.875,40	13.875,40	0,00	0,00	0,00	0,00	13.875,40
TRANSFERENCIAS CORRENTES	35.179.375,00	35.179.375,00	4.752.517,63	8,18	17.181.363,24	48,84	17.998.011,76
TRANSFERENCIAS INTERGOVERNAMENTAIS	33.707.401,60	33.707.401,60	3.743.169,67	5,55	16.166.613,20	47,96	17.540.788,40
COTA-PARTE DO FUNDO DE PARTICIPACAO DOS	PMA 9.540.000,00	9.540.000,00	1.324.423,0	7,68	6.429.549,86	,40	3.110.450,14
COTA PARTE IPI	PMA 212.000,00	212.000,00	3.864,87	0,93	14.751,57	6,96	197.248,43
COTA PARTE C.I.D.E.	PMA 164.724,00	164.724,00	0,00	0,00	2.062,02	1,25	162.661,98
COTA PARTE I.T.R.	PMA 212.000,00	212.000,00	79,72	0,03	484,93	0,23	211.515,07
COTA PARTE F.E.P.	PMA 116.918,00	116.918,00	0,00	0,00	3.881,88	3,32	113.036,12
COTA PARTE DO FUNDO ESPECIAL	PMA 138.754,00	138.754,00	23.240,76	8,76	82.205,75	59,25	56.548,25
TRANSF. RECURSOS PAB-FIXO	FMS 636.000,00	636.000,00	214.470,00	14,97	465.965,00	73,26	170.035,00
TRANSF. DE RECURSOS PACS	FMS 318.000,00	318.000,00	42.588,00	6,76	62.538,00	19,67	255.462,00
TRANSF. DE RECURSOS P.S.F	FMS 1.908.000,00	1.908.000,00	0,00	0,00	173.176,00	9,08	1.734.824,00
TRANSF. DE RECURSOS VIG. SANITARIA	FMS 159.000,00	159.000,00	19.383,66	6,17	77.544,54	48,77	81.455,46
TRANSF. DE RECURSOS CARENCA NUTRICIONAL	FMS 159.000,00	159.000,00	0,00	0,00	0,00	0,00	159.000,00
TRANSF. DE RECURSOS FARMACIA BASICA	FMS 159.000,00	159.000,00	0,00	0,00	0,00	0,00	159.000,00
TRANSF. DE RECURSOS DO SAUDE BUCAL	FMS 137.800,00	137.800,00	51.510,00	15,91	167.910,00	1,85	-30.110,00
TRANSF. DE RECURSOS CNU	FMS 148.400,00	148.400,00	0,00	0,00	0,00	0,00	148.400,00
TRANSF. DE RECURSOS DA FUNASA	FMS 159.000,00	159.000,00	0,00	0,00	0,00	0,00	159.000,00
TRANSF. DE RECURSOS VIG. EPIDEMIOLOGICA	FMS 159.000,00	159.000,00	28.258,33	0,18	173.872,49	19,35	-14.872,49
INCENTIVO FINANCEIRO AO SISTEMA DE PLANE	FMS 120.000,00	120.000,00	0,00	0,00	0,00	0,00	120.000,00
UNIDADES BASICAS DE SAUDE - UBS	FMS 120.000,00	120.000,00	0,00	0,00	0,00	0,00	120.000,00

ABAIARA

Relatório Resumido da Execução Orçamentária

Balanco Orçamentário - Receitas

Orçamentos Fiscal e Seguridade Social

Setembro/2013 a Agosto/2014

LRF. Art. 52 inciso I, alíneas "a" e "b" do inciso II e par. 1º - Anexo I

R\$ Unidades

RECEITAS		Previsão	Previsão Realizada no Bimestre		Previsão Realizada até o Bimestre		Saldo	
		Inicial	Atualizada	Valor	(%)	Valor	(%)	a Realizar
			(a)	(b)	(b/a)	(c)	(c/a)	(a-c)
CAMPANHA NACIONAL DE SARAMPO E RUBEOLA	FMS	130.000,00	130.000,00	0,00	0,00	0,00	0,00	130.000,00
DEMAIS TRANSFERENCIAS DE RECURSOS	FMS	772.382,00	772.382,00	1.483,83	0,00	132.707,98	17,18	639.674,02
TRANSF. RECURSOS PAC - AGENTE COMUNITARI	FVAS	150.573,00	150.573,00	0,00	0,00	0,00	0,00	150.573,00
TRANSF. RECURSOS API - APOIO AO IDOSO	FVAS	106.000,00	106.000,00	0,00	0,00	0,00	0,00	106.000,00
TRANSF. RECURSOS PPD - PORTADOR DE DEFIC	FVAS	53.000,00	53.000,00	0,00	0,00	0,00	0,00	53.000,00
TRANSF. RECURSOS PAJ - AGENTE JOVEM	FVAS	159.000,00	159.000,00	0,00	0,00	0,00	0,00	159.000,00
TRANSF. RECURSOS PETI	FVAS	159.000,00	159.000,00	0,00	0,00	0,00	0,00	159.000,00
TRANSF. DE RECURSOS B.P.C	FVAS	106.000,00	106.000,00	0,00	0,00	0,00	0,00	106.000,00
TRANSF. RECURSOS - GRASS	FVAS	265.000,00	265.000,00	0,00	0,00	0,00	0,00	265.000,00
TRANSF. RECURSOS - PRO-JOVEM	FVAS	159.000,00	159.000,00	0,00	0,00	0,00	0,00	159.000,00
TRANSF. RECURSOS - IGD	FVAS	106.000,00	106.000,00	14.397,05	6,15	27.275,61	25,73	78.724,39
DEMAIS TRANSF. DE RECURSOS FVAS	FVAS	567.877,00	567.877,00	67.781,57	3,04	222.401,38	39,16	345.475,62
TRANSF. RECURSOS PNAE - ALIMENTACAO ESCO	FVE	424.000,00	424.000,00	37.072,00	3,97	118.896,00	28,04	305.104,00
TRANSF. RECURSOS PDDE - DINHEIRO DIRETO	FVE	122.377,00	122.377,00	0,00	0,00	0,00	0,00	122.377,00
TRANSF. RECURSOS PNTE - TRANSPORTE ESCOL	FVE	424.000,00	424.000,00	15.762,18	1,88	106.239,58	25,06	317.760,42
TRANSF. RECURSOS EJA	FVE	116.918,00	116.918,00	0,00	0,00	0,00	0,00	116.918,00
TRANSF. RECURSOS PNSE - SALARIO EDUCACAO	FVE	160.590,00	160.590,00	33.397,91	10,57	138.919,39	86,51	21.670,61
DEMAIS TRANSF. DE RECURSOS	FVE	318.000,00	318.000,00	48.248,06	5,52	103.156,48	32,44	214.843,52
ICMS-DESONERACAO- L.C. NO. 87/96	PVA	159.000,00	159.000,00	4.016,38	1,28	14.057,33	8,84	144.942,67
TRANSFERENCIA FINANCEIRA LC 91/97	PVA	109.180,00	109.180,00	0,00	0,00	0,00	0,00	109.180,00
DEMAIS TRANSFERENCIAS DA UNIAO	PVA	1.759.490,00	1.759.490,00	0,00	0,00	0,00	0,00	1.759.490,00
COTA-PARTE DO ICMS	PVA	4.500.000,00	4.500.000,00	1.141.049,9	12,50	4.385.667,04	97,46	114.332,96
Cota-Parte do IPVA	PVA	106.000,00	106.000,00	7.776,24	2,73	95.443,04	90,04	10.556,96
OUTRAS TRANSFERENCIAS DO ESTADO	PVA	1.500.000,00	1.500.000,00	0,00	0,00	0,00	0,00	1.500.000,00

ABAIARA

Relatório Resumido da Execução Orçamentária

Balanco Orçamentário - Receitas

Orçamentos Fiscal e Seguridade Social

Setembro/2013 a Agosto/2014

RRF. Art. 52 inciso I, alíneas "a" e "b" do inciso II e parágrafos 1º - Anexo I

R\$ Unidades

RECEITAS		Previsão	Previsão	Realizada no Bimestre		Realizada até o Bimestre		Saldo
		Inicial	Atualizada	Valor	(%)	Valor	(%)	a Realizar
			(a)	(b)	(b/a)	(c)	(c/a)	(a-c)
OUTRAS TRANSFERENCIAS DOS MUNICIPIOS	FME	787.527,00	787.527,00	0,00	0,00	0,00	0,00	787.527,00
OUTRAS TRANSFERÊNCIAS DOS MUNICÍPIOS	FMS	207.230,00	207.230,00	1.445,20	0,01	1.445,20	0,70	205.784,80
TRANSF RECURSOS DO FUNDEF-FUNDO DE MANUT	FME	5.711.661,60	5.711.661,60	662.920,94	6,05	3.166.462,13	55,44	2.545.199,47
TRANSFERENCIAS DE CONVENIOS		1.471.973,40	1.471.973,40	1.009.347,96	68,56	1.014.750,04	68,94	457.223,36
Transferencias de Convenios da Uniao	PMA	808.492,90	808.492,90	871.343,82	1,08	871.343,82	107,77	-62.850,92
Transferencia de Convenios dos Estados	PMA	663.480,50	663.480,50	138.004,14	0,24	143.406,22	21,61	520.074,28
OUTRAS RECETAS CORRENTES		153.763,60	153.763,60	7.444,00	1,66	19.890,73	12,94	133.872,87
MULTAS E JUROS DE MORA		16.059,00	16.059,00	0,00	68,56	0,00	68,94	16.059,00
Multas e Juros de Mora	PMA	16.059,00	16.059,00	0,00	0,00	0,00	0,00	16.059,00
INDENIZACOES E RESTITUICOES		59.095,00	59.095,00	7.444,00	4,32	19.484,73	32,97	39.610,27
ROYALTIES	PMA	10.918,00	10.918,00	7.444,00	45,01	19.484,73	178,46	-8.566,73
INDENIZACOES	PMA	16.059,00	16.059,00	0,00	0,00	0,00	0,00	16.059,00
RESTITUICOES	PMA	16.059,00	16.059,00	0,00	0,00	0,00	0,00	16.059,00
OUTRAS RESTITUICOES	PMA	16.059,00	16.059,00	0,00	0,00	0,00	0,00	16.059,00
RECEITA DA DIVIDA ATIVA		24.019,60	24.019,60	0,00	4,32	0,00	32,97	24.019,60
Receita da Divida Ativa Tributaria	PMA	10.918,00	10.918,00	0,00	0,00	0,00	0,00	10.918,00
Receita da Divida Ativa nao tributaria	PMA	13.101,60	13.101,60	0,00	0,00	0,00	0,00	13.101,60
RECEITAS DIVERSAS		54.590,00	54.590,00	0,00	4,32	406,00	0,74	54.184,00
Outras Receitas	PMA	54.590,00	54.590,00	0,00	0,00	406,00	0,74	54.184,00
RECEITAS DE CAPITAL		6.547.300,00	6.547.300,00	9,68	7,82	471,32	0,01	6.546.828,68
OPERACOES DE CREDITO		349.800,00	349.800,00	0,00	1,66	0,00	12,94	349.800,00
OPERACOES DE CREDITO INTERNAS		349.800,00	349.800,00	0,00	4,32	0,00	0,74	349.800,00
Operacoes de Credito	PMA	349.800,00	349.800,00	0,00	0,00	0,00	0,00	349.800,00
ALIENACOES DE BENS		265.000,00	265.000,00	0,00	1,66	0,00	12,94	265.000,00
ALIENACAO DE BENS MOVEIS		53.000,00	53.000,00	0,00	4,32	0,00	0,74	53.000,00
Alienacao de Bens Moveis	PMA	53.000,00	53.000,00	0,00	0,00	0,00	0,00	53.000,00
ALIENACAO DE BENS IMOVEIS		212.000,00	212.000,00	0,00	4,32	0,00	0,74	212.000,00
Alienacao de Bens Imoveis	PMA	212.000,00	212.000,00	0,00	0,00	0,00	0,00	212.000,00

ABAIARA

Relatório Resumido da Execução Orçamentária

Balanco Orçamentário - Receitas

Orçamentos Fiscal e Seguridade Social

Setembro/2013 a Agosto/2014

RRF. Art. 52 inciso I, alíneas "a" e "b" do inciso II e parágrafos 1º - Anexo I

R\$ Unidades

RECEITAS	Previsão		Previsão Realizada no Bimestre		Previsão Realizada até o Bimestre		Saldo a Realizar (a-c)	
	Inicial	Atualizada (a)	Valor (b)	(%) (b/a)	Valor (c)	(%) (c/a)		
TRANSFERENCIAS DE CAPITAL		5.402.500,00	5.402.500,00	9,68	1,66	471,32	0,01	5.402.028,68
TRANSFERENCIAS INTERGOVERNAMENTAIS		1.060.000,00	1.060.000,00	0,00	4,32	0,00	0,74	1.060.000,00
OUTRAS TRANSFERENCIAS DA UNIAO	PMA	1.060.000,00	1.060.000,00	0,00	0,00	0,00	0,00	1.060.000,00
TRANSFERENCIAS DE CONVENIOS		4.342.500,00	4.342.500,00	9,68	4,32	471,32	0,01	4.342.028,68
TRANSFERENCIAS DE CONVENIO DA UNIAO P/ O	PMA	1.060.000,00	1.060.000,00	0,00	0,00	0,00	0,00	1.060.000,00
TRANSFERENCIAS DE CONVENIO DA UNIAO P/ O	FMS	1.111.920,00	1.111.920,00	0,00	0,00	0,00	0,00	1.111.920,00
TRANSFERENCIAS DE CONVENIO DA UNIAO P/ O	FME	2.045.270,00	2.045.270,00	0,00	0,00	461,64	0,02	2.044.808,36
OUTRAS TRANSFERÊNCIAS DE CONVÊNIO DA UNI	FVAS	125.310,00	125.310,00	9,68	0,01	9,68	0,01	125.300,32
OUTRAS RECEITAS DE CAPITAL		530.000,00	530.000,00	0,00	1,66	0,00	0,01	530.000,00
OUTRAS RECEITAS		530.000,00	530.000,00	0,00	4,32	0,00	0,01	530.000,00
Outras Receitas (CAPITAL)	PMA	530.000,00	530.000,00	0,00	0,00	0,00	0,00	530.000,00
DEDUÇÕES DA RECEITA CORRENTE		-2.945.800,00	-2.945.800,00	496.242,07	7,82	2.200.745,11	0,01	-5.146.545,11
DEDUÇÃO DE TRANSFERENCIAS CORRENTES		-2.945.800,00	-2.945.800,00	496.242,07	1,66	2.200.745,11	0,01	-5.146.545,11
DEDUÇÃO DE TRANSFERENCIAS INTRAGOVE		-2.945.800,00	-2.945.800,00	496.242,07	4,32	2.200.745,11	0,01	-5.146.545,11
DEDUÇÃO FPM	PMA	-1.908.000,00	-1.908.000,00	264.884,56	-7,68	1.298.664,13	,06	-
DEDUÇÃO IPI	PMA	-42.400,00	-42.400,00	772,98	-0,93	2.950,34	-6,96	-45.350,34
DEDUÇÃO ITR	PMA	-42.400,00	-42.400,00	15,94	-0,03	96,95	-0,23	-42.496,95
DEDUÇÃO ICMS-DESONERACAO	PMA	-31.800,00	-31.800,00	803,26	-1,28	2.811,41	-8,84	-34.611,41
DEDUÇÃO ICMS	PMA	-900.000,00	-900.000,00	228.210,03	-12,50	877.133,47	-97,46	-
DEDUÇÃO DE IPVA	PMA	-21.200,00	-21.200,00	1.555,30	-2,73	19.088,81	-90,04	-40.288,81
SUBTOTAL DAS RECEITAS (I)		40.790.370,00	40.790.370,00	4.310.481,70	7,82	15.203.176,22	46,80	21.185.703,56
SALDOS DE EXERCÍCIOS ANTERIORES (II)						0,00		
SUBTOTAL (III) = (I+II)		40.790.370,00	40.790.370,00	4.310.481,70	7,82	15.203.176,22	46,80	21.185.703,56
DÉFICIT (IV)						-		
TOTAL (III + IV)		40.790.370,00	40.790.370,00	4.310.481,70	7,82	15.203.176,22	46,80	21.185.703,56

ABAIARA

Relatório Resumido da Execução Orçamentária

Balanco Orçamentário - Receitas

Orçamentos Fiscal e Seguridade Social

Setembro/2013 a Agosto/2014

LRF. Art. 52 inciso I, alneas "a" e "b" do inciso II e parag. 1º - Anexo I

R\$ Unidades

RECEITAS	Previsão	Previsão	Realizada no Bimestre		Realizada até o Bimestre		Saldo
	Inicial	Atualizada	Valor	(%)	Valor	(%)	a Realizar
		(a)	(b)	(b/a)	(c)	(c/a)	(a-c)



Gestor FRANCISCO JOAQUIM SAMPAIO
C.P.F. 223.645.363-91



Contador LEONARDO JOSE MACEDO
C.P.F. 246.015.433-04



Cont.Int. AMERICO FERNANDES SAMPAIO
C.P.F. 392.550.183-53

Relatório Resumido da Execução Orçamentária
Balço Orçamentário - Despesas
 Orçamentos Fiscal e Seguridade Social
 Setembro/2013 a Agosto/2014

LRF. Art. 53 inciso II, alíneas "c" - Anexo II

R\$ Unidades

D E S P E S A S	Dotação	Créditos	Dotação	Empenhada	Empenhada	Liquidada	Liquidada	%	Saldo
	Inicial	Adicionais	Atualizada	no Bimestre	até o Bimestre	no Bimestre	até o Bimestre		
	(a)	(b)	(c=a+b)	(d)	(e)	(f)	(g)	(h=g/c)	(i=c-e)
3.3.90.92.00DESPESAS DE EXERCÍCIOS ANTERIO	234.472,00	5.000,00	239.472,00	0,00	57.839,47	0,00	57.839,47	24,15	181.632,53
DESPESAS DE CAPITAL	19.131.653,00	-5.449.010,63	13.682.642,37	394.275,40	2.786.360,06	588.543,79	1.676.205,32	0,12	10.896.282,31
INVESTIMENTOS	18.421.453,00	-5.449.010,63	12.972.442,37	394.275,40	2.600.360,06	572.158,51	1.599.123,06	0,12	10.372.082,31
APLICAÇÕES DIRETAS	18.421.453,00	-5.449.010,63	12.972.442,37	394.275,40	2.600.360,06	572.158,51	1.599.123,06	0,12	10.372.082,31
4.4.90.51.00OBRAS E INSTALAÇÕES	17.188.198,00	-5.508.010,63	11.680.187,37	214.054,40	2.351.923,92	443.340,71	1.402.090,12	12,00	9.328.263,45
4.4.90.52.00EQUIPAMENTOS E MATERIAL PERMAN	1.074.255,00	59.000,00	1.133.255,00	120.221,00	148.436,14	68.817,80	97.032,94	8,56	984.818,86
4.4.90.61.00AQUISIÇÃO DE IMÓVEIS	159.000,00	0,00	159.000,00	60.000,00	100.000,00	60.000,00	100.000,00	62,89	59.000,00
AMORTIZAÇÃO DA DÓVIA	710.200,00	0,00	710.200,00	0,00	186.000,00	16.385,28	77.082,26	0,11	524.200,00
APLICAÇÕES DIRETAS	710.200,00	0,00	710.200,00	0,00	186.000,00	16.385,28	77.082,26	0,11	524.200,00
4.6.90.71.00PRINCIPAL DA DÓVIA CONTRATUAL	710.200,00	0,00	710.200,00	0,00	186.000,00	16.385,28	77.082,26	10,85	524.200,00
RESERVA DE CONTINGÓN	418.763,60	0,00	418.763,60	0,00	0,00	0,00	0,00	0,00	418.763,60
RESERVA DE CONTINGÓN	418.763,60	0,00	418.763,60	0,00	0,00	0,00	0,00	0,00	418.763,60
RESERVA DE CONTINGÓN	418.763,60	0,00	418.763,60	0,00	0,00	0,00	0,00	0,00	418.763,60
9.9.99.99.99RESERVA DE CONTINGÓNIA	418.763,60	0,00	418.763,60	0,00	0,00	0,00	0,00	0,00	418.763,60
SUBTOTAL DAS DESPESAS(I)	40.790.370,00	0,00	40.790.370,00	1.913.491,13	20.688.151,04	3.457.236,16	12.422.779,63	0,30	20.688.151,04
SUPERÁVIT (II)							2.780.396,59		
TOTAL (I+II)	40.790.370,00	0,00	40.790.370,00	1.913.491,13	20.688.151,04	3.457.236,16	15.203.176,22	0,30	20.688.151,04



Gestor FRANCISCO JOAQUIM SAMPAIO
 C.P.F. 223.645.363-91



Contador LEONARDO JOSE MACEDO
 C.P.F. 246.015.433-04



Cont.Int. AMERICO FERNANDES SAMPAIO
 C.P.F. 392.550.183-53

Relatório Resumido da Execução Orçamentária
Demonstrativo da Execução das Despesas por Função/Subfunção

Orçamentos Fiscal e Seguridade Social
 Janeiro a Agosto de 2014/Bimestre Julho-Agosto

LRF. Art. 53 inciso II, alíneas "c" - Anexo II

R\$ Unidades

Descrição	Dotação	Dotação	Empenhada	Empenhada	Liquidada	Liquidada	%	%	Saldo	
	Inicial	Atualizada	no Bimestre	até o Bimestre	no Bimestre	até o Bimestre				
		(a)	(b)	(c)	(d)	(e)	e/te	e/a	(c-e)	
01	LEGISLATIVA	1.506.662,80	1.506.662,80	0,00	0,00	0,00	0,00	0,00	1.506.662,80	
01031	ACAO LEGISLATIVA	1.506.662,80	1.506.662,80	0,00	0,00	0,00	0,00	0,00	1.506.662,80	
04	ADMINISTRACAO	2.116.162,80	4.017.862,80	427.208,00	3.413.223,57	577.622,79	2.187.025,91	135,65	110,00	604.639,23
04122	ADMINISTRACAO GERAL	1.761.147,60	3.328.647,60	413.571,00	2.887.570,79	506.319,22	1.802.059,45	62,41	54,14	441.076,81
04123	ADMINISTRACAO FINANCEIRA	355.015,20	689.215,20	13.637,00	525.652,78	71.303,57	384.966,46	73,24	55,86	163.562,42
08	ASSISTENCIA SOCIAL	1.641.940,00	1.912.740,00	79.227,00	1.197.796,51	205.982,31	785.735,21	223,58	78,44	714.943,49
08241	ASSISTENCIA AO IDOSO	59.360,00	59.360,00	0,00	4.695,00	0,00	4.695,00	100,00	7,91	54.665,00
08243	ASSISTENCIA - CRIANCA E AO ADOLESCENTE	242.740,00	255.540,00	0,00	115.033,25	15.097,87	65.843,75	57,24	25,77	140.506,75
08244	ASSISTENCIA COMUNITARIA	1.339.840,00	1.597.840,00	79.227,00	1.078.068,26	190.884,44	715.196,46	66,34	44,76	519.771,74
09	PREVIDENCIA SOCIAL	314.820,00	323.820,00	14.190,00	148.119,10	26.638,30	76.189,30	120,90	49,35	175.700,90
09243	ASSISTENCIA - CRIANCA E AO ADOLESCENTE	190.800,00	199.800,00	0,00	103.838,10	16.938,30	39.498,30	38,04	19,77	95.961,90
09244	ASSISTENCIA COMUNITARIA	124.020,00	124.020,00	14.190,00	44.281,00	9.700,00	36.691,00	82,86	29,58	79.739,00
10	SAUDE	7.337.532,00	8.956.842,63	379.993,53	5.024.181,77	904.123,62	3.161.623,15	226,99	70,95	3.932.660,86
10301	ATENCAO BASICA	4.656.792,00	5.968.102,63	115.680,00	3.864.862,87	667.391,91	2.411.231,94	62,39	40,40	2.103.239,76
10302	ASSISTENCIA HOSPITALAR E AMBULATORIAL	2.166.640,00	2.624.640,00	263.663,53	1.155.168,90	236.081,71	746.241,21	64,60	28,43	1.469.471,10
10304	VIGILANCIA SANITARIA	196.100,00	196.100,00	650,00	4.150,00	650,00	4.150,00	100,00	2,12	191.950,00
10305	VIGILANCIA EPIDEMIOLOGICA	318.000,00	168.000,00	0,00	0,00	0,00	0,00	0,00	0,00	168.000,00
11	TRABALHO	82.998,00	89.998,00	0,00	50.000,00	8.400,00	35.100,00	70,20	39,00	39.998,00
11333	EMPREGABILIDADE	82.998,00	89.998,00	0,00	50.000,00	8.400,00	35.100,00	70,20	39,00	39.998,00
12	EDUCACAO	11.615.543,60	11.693.532,97	195.195,17	7.685.448,48	1.201.048,60	4.168.535,59	220,69	87,63	4.008.084,49
12361	ENSINO FUNDAMENTAL	10.118.293,60	10.284.282,97	171.775,17	6.820.678,88	1.042.734,60	3.575.973,99	52,43	34,77	3.463.604,09
12365	EDUCACAO INFANTIL	1.421.460,00	1.328.460,00	16.320,00	857.669,60	151.214,00	585.461,60	68,26	44,07	470.790,40
12366	EDUCACAO DE JOVENS E ADULTOS	75.790,00	80.790,00	7.100,00	7.100,00	7.100,00	7.100,00	100,00	8,79	73.690,00
13	CULTURA	264.470,00	384.070,00	34.750,00	282.950,00	45.150,00	259.550,00	91,73	78,27	101.120,00
13122	ADMINISTRACAO GERAL	212.000,00	331.600,00	34.750,00	282.950,00	45.150,00	259.550,00	91,73	78,27	48.650,00
13392	DIFUSCO CULTURAL	52.470,00	52.470,00	0,00	0,00	0,00	0,00	0,00	0,00	52.470,00
15	URBANISMO	4.268.280,80	3.847.280,80	752.655,43	1.588.957,04	293.959,98	760.214,57	86,40	36,64	2.258.323,76
15451	INFRA ESTRUTURA URBANA	2.491.000,00	1.604.000,00	274.054,40	525.751,42	115.000,00	155.000,00	29,48	9,66	1.078.248,58

Relatório Resumido da Execução Orçamentária
Demonstrativo da Execução das Despesas por Função/Subfunção

Orçamentos Fiscal e Seguridade Social
 Janeiro a Agosto de 2014/Bimestre Julho-Agosto


LRF. Art. 53 inciso II, alíneas "c" - Anexo II

R\$ Unidades

Descrição	Dotação	Dotação	Empenhada	Empenhada	Liquidada	Liquidada	%	%	Saldo
	Inicial	Atualizada	no Bimestre	até o Bimestre	no Bimestre	até o Bimestre			
		(a)	(b)	(c)	(d)	(e)	e/te	e/a	(c-e)
Total :	40.790.370,00	40.790.370,00	1.913.491,13	20.688.151,04	3.457.236,16	12.422.779,63	60,05	30,46	20.102.218,96



Gestor FRANCISCO JOAQUIM SAMPAIO
C.P.F. 223.645.363-91



Contador LEONARDO JOSE MACEDO
C.P.F. 246.015.433-04



Cont.Int. AMERICO FERNANDES SAMPAIO
C.P.F. 392.550.183-53

ABAIARA
 Relatório Resumido da Execução Orçamentária
Dem.das Receitas e Despesas com Manut.e Desenv.do Ensino
 Orçamentos Fiscal e Seguridade Social
 Janeiro/2014 a Agosto/2014

LEI 9.394/96 - Art. 72. Anexo X

R\$ Milhares

RECEITAS	Previsão Inicial	Previsão Atualizada (a)	RECEITAS REALIZADAS		% (b/a)
			No Bimestre	Jan a Ago/2014 (b)	
RECEITA DE RESULTANTE DE IMPOSTOS (I)	1.329.770,00	1.329.770,00	42.445,29	179.901,43	85,23
Receitas Impostos	1.329.770,00	1.329.770,00	42.445,29	179.901,43	30,72
Receitas de Transferencias (III)	15.258.976,00	15.258.576,00	2.504.450,94	11.028.103,42	88,52
Dedução da Rec. p/form.do FUNDEB(II)	2.945.800,00	2.945.800,00	496.242,07	2.200.745,11	89,86
Outras Receitas de Transferencias					
(-) Transferencias Constituicoes Legais					
Transf. MULTIGOVERNAMENTAIS DO FUNDEB (IV)	5.711.661,60	5.711.661,60	662.920,94	3.166.462,13	63,13
TOTAL DAS RECEITAS (V) = (I + III - II)	13.642.946,00	13.642.546,00	2.050.654,16	9.007.259,74	82,12
DESPESAS COM MANUT. E DESENVOLVIMENTO DO ENSINO POR VINCULAÇÃO	Dotação Inicial	Dotação Atualizada (c)	DESPESAS LIQUIDADAS		% (d/c)
			No Bimestre	Jan a Ago/2014 (b)	
VINC.AS RECEITAS RESULT. DE IMPOSTOS (VI)	1.329.770,00	1.329.770,00	42.445,29	179.901,43	0,03
Despesas com Ensino Fundamental (VII)	0,00	0,00	0,00	0,00	
Outras Despesas do Ensino					0,00
VINC.AO FUNDEB NO ENSINO FUNDAMENTAL (VIII)	5.711.661,60	5.711.661,60	1.256.476,40	2.803.190,22	0,00
Remuneracao dos Prof. do Magisterio	3.471.500,00	3.471.500,00	986.436,79	1.972.873,57	0,28
Outras Despesas do Ensino Fundamental	2.240.161,60	2.240.161,60	270.039,61	540.079,22	0,12
TOTAL DAS DESPESAS COM ENSINO (X)	12.753.093,20	12.753.093,20	2.555.398,08	5.496.044,44	0,20
TOTAL DAS DEDUÇÕES DAS DESPESAS COM ENSINO				2.200.745,11	
PERDA/GANHO NAS TRANSFERENCIAS DO FUNDEF (XI) = (II-IV)				-965.717,02	
TOTAL CONSIDERADO P/ FINS LIMITE CONSTITUCIONAL (XII) = (VI) + (VIII) + (XI)				2.017.374,63	

ABAIARA
 Relatório Resumido da Execução Orçamentária
Dem.das Receitas e Despesas com Manut.e Desenv.do Ensino
 Orçamentos Fiscal e Seguridade Social
 Janeiro/2014 a Agosto/2014

LEI 9.394/96 - Art. 72. Anexo X

R\$ Milhares

TABELA DE CUMPRIMENTO DOS LIMITES CONSTITUCIONAIS	Jan a Ago/2014 (b)
MÍNIMO DE 25% / 18% DAS RECEITAS RESULTANTES DE IMPOSTOS NA MANUTENÇÃO E DESENVOLVIMENTO DO ENSINO (XII / I) CAPUT DO ARTIGO 212 DA CF/88	30.68%
MÍNIMO DE 60% / 30% DAS DESPESAS COM MDE NO ENSINO FUNDAMENTAL [(VII + VIII)*25%] <CAPUT/ § 6º> DO ARTIGO 212 DA CF/88	26.48%
MÍNIMO 60% DO FUNDEB NA REMUNERAÇÃO DO MAGISTÉRIO ENSINO FUNDAMENTAL (IX / VIII) § 5º DO ARTIGO 60 DO ADCT DA CF/88	68.74%
DESPESAS TOTAIS COM MANUTENÇÃO E DESENV. DO ENSINO EM RELAÇÃO AO TOTAL DAS RECEITAS CORRESPONDENTES (X / V)	

DESPESAS COM MANUT. E DESENV. DO ENSINO POR SUBFUNÇÃO	Dotação Inicial	Dotação Atualizada (c)	DESPESAS LIQUIDADAS		% (d/c)
			No Bimestre	Jan a Ago/2014 (b)	
ENSINO FUNDAMENTAL	10.118.293,60	10.284.282,97	1.042.734,60	3.575.973,99	
ENSINO PROFISSIONAL	0,00	0,00	0,00		
ENSINO SUPERIOR					
EDUCAÇÃO INFANTIL	1.421.460,00	1.328.460,00	151.214,00	585.461,60	
EDUCAÇÃO JOVENS E ADULTOS	75.790,00	80.790,00	7.100,00	7.100,00	
EDUCAÇÃO ESPECIAL			0,00	0,00	
TOTAL DAS DESPESAS	11.615.543,60	11.693.532,97	1.201.048,60	4.168.535,59	




Gestor: FRANCISCO JOAQUIM SAMPAIO
 CPF: 223.645.363-91

Contador: LEONARDO JOSE MACEDO
 C.P.F. 246.015.433-04



Cont.Int.: AMERICO FERNANDES SAMPAIO
 CPF: 751.260.793-87

Relatório Resumido da Execução Orçamentária
Demonstrativo do Resultado Primário
 Orçamentos Fiscal e Seguridade Social
 Janeiro a Agosto /2014 - Bimestre Jul/Ago

LRF. Art. 53 inciso III - Anexo IV

R\$ Unidades

RECEITAS FISCAIS	UG	Previsão atualizada 2014	RECEITAS REALIZADAS		
			No Bimestre	Até o Bimestre Exerc. Anterior	
RECEITAS CORRENTES		37.188.863,00	4.806.714,09	17.403.450,01	14.499.025,72
RECEITA TRIBUTARIA		1.378.053,00	42.445,29	179.901,43	214.001,35
IMPOSTOS		1.329.770,00	42.445,29	179.901,43	214.001,35
IMPOSTO SOBRE A PROPRIEDADE PREDIAL E TE	PMA	54.590,00	0,00	0,00	0,00
IMPOSTO DE RENDA RETIDO NA FONTE - IRRF	PMA	530.000,00	31.297,65	117.049,13	122.448,87
IMPOSTO SOBRE TRANSMISSAO "INTER VIVOS"	PMA	109.180,00	1.050,00	7.040,00	5.830,61
IMPOSTO SOBRE SERVICOS DE QUALQUER NATUR	PMA	636.000,00	10.097,64	55.812,30	85.721,87
TAXAS		32.224,00	0,00	0,00	0,00
TAXAS PELO EXERCICIO DO PODER DE POLICIA	PMA	16.059,00	0,00	0,00	0,00
TAXAS PELA PRESTACAO DE SERVICOS	PMA	16.165,00	0,00	0,00	0,00
CONTRIBUICOES DE MELHORIA		16.059,00	0,00	0,00	0,00
CONTRIBUICAO DE MELHORIA	PMA	16.059,00	0,00	0,00	0,00
RECEITAS DE CONTRIBUICOES		342.793,00	0,00	0,00	0,00
CONTRIBUICOES SOCIAIS		13.875,00	0,00	0,00	0,00
CONTRIBUICOES PATRONAIS - ATIVO CIVIL	PMA	13.875,00	0,00	0,00	0,00
CONTRIBUICAO PARA O CUSTEIO DO SERVICO D		318.000,00	0,00	0,00	0,00
CONTRIBUICAO PARA O CUSTEIO DO SERVICO D	PMA	318.000,00	0,00	0,00	0,00
		10.918,00	0,00	0,00	0,00
RECEITAS DE RESTITUICOES	PMA	10.918,00	0,00	0,00	0,00
RECEITA PATRIMONIAL		95.440,00	4.307,17	22.294,61	9.483,59
RECEITAS IMOBILIARIAS		16.059,00	0,00	0,00	0,00
ALUGUEIS	PMA	16.059,00	0,00	0,00	0,00
RECEITAS DE VALORES MOBILIARIOS		66.598,00	4.307,17	22.294,61	9.483,59
RECEITAS DE APLICACOES	PMA	14.193,00	4.307,17	22.294,61	9.483,59
Remuneracao de Depositos de Recursos Vin	PMA	34.937,00	0,00	0,00	0,00
Remuneracao de Depositos de Recursos nao	PMA	17.468,00	0,00	0,00	0,00
OUTRAS RECEITAS PATRIMONIAIS		12.783,00	0,00	0,00	0,00
OUTRAS RECEITAS PATRIMONIAIS	PMA	12.783,00	0,00	0,00	0,00
RECEITA DE SERVICOS		39.441,00	0,00	0,00	0,00

Relatório Resumido da Execução Orçamentária
Demonstrativo do Resultado Primário
 Orçamentos Fiscal e Seguridade Social
 Janeiro a Agosto /2014 - Bimestre Jul/Ago

LRF. Art. 53 inciso III - Anexo IV

R\$ Unidades

RECEITAS FISCAIS	UG	Previsão atualizada 2014	RECEITAS REALIZADAS		
			No Bimestre	Até o Bimestre	Até o Bimestre Exerc. Anterior
RECEITA DE SERVICOS		39.441,00	0,00	0,00	0,00
Servicos Administrativos	PMA	12.783,00	0,00	0,00	0,00
Servicos Recreativos e Culturais	PMA	12.783,00	0,00	0,00	0,00
Outros Servicos	PMA	13.875,00	0,00	0,00	0,00
TRANSFERENCIAS CORRENTES		35.179.373,00	4.752.517,63	17.181.363,24	14.260.538,65
TRANSFERENCIAS INTERGOVERNAMENTAIS		33.707.401,00	3.743.169,67	16.166.613,20	13.678.312,81
COTA-PARTE DO FUNDO DE PARTICIPACAO DOS	PMA	9.540.000,00	1.324.423,02	6.429.549,86	5.627.418,92
COTA PARTE IPI	PMA	212.000,00	3.864,87	14.751,57	11.788,33
COTA PARTE C.I.D.E.	PMA	164.724,00	0,00	2.062,02	1.017,49
COTA PARTE I.T.R.	PMA	212.000,00	79,72	484,93	171,26
COTA PARTE F.E.P.	PMA	116.918,00	0,00	3.881,88	0,00
COTA PARTE DO FUNDO ESPECIAL	PMA	138.754,00	23.240,76	82.205,75	79.938,04
TRANSF. RECURSOS PAB-FIXO	FMS	636.000,00	214.470,00	465.965,00	236.838,75
TRANSF. DE RECURSOS PACS	FMS	318.000,00	42.588,00	62.538,00	149.628,00
TRANSF. DE RECURSOS P.S.F	FMS	1.908.000,00	0,00	173.176,00	327.375,00
TRANSF. DE RECURSOS VIG. SANITARIA	FMS	159.000,00	19.383,66	77.544,54	44.145,41
TRANSF. DE RECURSOS CARENCA NUTRICIONAL	FMS	159.000,00	0,00	0,00	0,00
TRANSF. DE RECURSOS FARMACIA BASICA	FMS	159.000,00	0,00	0,00	0,00
TRANSF. DE RECURSOS DO SAUDE BUCAL	FMS	137.800,00	51.510,00	167.910,00	105.030,00
TRANSF. DE RECURSOS CNU	FMS	148.400,00	0,00	0,00	0,00
TRANSF. DE RECURSOS DA FUNASA	FMS	159.000,00	0,00	0,00	10.199,11
TRANSF. DE RECURSOS VIG. EPIDEMIOLOGICA	FMS	159.000,00	28.258,33	173.872,49	291.225,66
INCENTIVO FINANCEIRO AO SISTEMA DE PLANE	FMS	120.000,00	0,00	0,00	0,00
UNIDADES BASICAS DE SAUDE - UBS	FMS	120.000,00	0,00	0,00	0,00
CAMPANHA NACIONAL DE SARAMPO E RUBEOLA	FMS	130.000,00	0,00	0,00	0,00
DEMAIS TRANSFERENCIAS DE RECURSOS	FMS	772.382,00	1.483,83	132.707,98	52.405,25

Relatório Resumido da Execução Orçamentária
Demonstrativo do Resultado Primário
 Orçamentos Fiscal e Seguridade Social
 Janeiro a Agosto /2014 - Bimestre Jul/Ago

LRF. Art. 53 inciso III - Anexo IV

R\$ Unidades

RECEITAS FISCAIS	UG	Previsão atualizada 2014	RECEITAS REALIZADAS		
			No Bimestre	Até o Bimestre	Até o Bimestre Exerc. Anterior
TRANSF. RECURSOS PAC - AGENTE COMUNITARI	FMAS	150.573,00	0,00	0,00	0,00
TRANSF. RECURSOS API - APOIO AO IDOSO	FMAS	106.000,00	0,00	0,00	0,00
TRANSF. RECURSOS PPD - PORTADOR DE DEFIC	FMAS	53.000,00	0,00	0,00	0,00
TRANSF. RECURSOS PAJ - AGENTE JOVEM	FMAS	159.000,00	0,00	0,00	0,00
TRANSF. RECURSOS PETI	FMAS	159.000,00	0,00	0,00	21.000,00
TRANNSF. DE RECURSOS B.P.C	FMAS	106.000,00	0,00	0,00	0,00
TRANSF. RECURSOS - CRASS	FMAS	265.000,00	0,00	0,00	63.000,00
TRANSF. RECURSOS - PRO-JOVEM	FMAS	159.000,00	0,00	0,00	38.940,75
TRANSF. RECURSOS - IGD	FMAS	106.000,00	14.397,05	27.275,61	44.838,45
DEMAIS TRANSF. DE RECURSOS FMAS	FMAS	567.877,00	67.781,57	222.401,38	9.627,29
TRANSF. RECURSOS PNAE - ALIMENTACAO ESCO	FME	424.000,00	37.072,00	118.896,00	125.822,00
TRANSF. RECURSOS PDDE - DINHEIRO DIRETO	FME	122.377,00	0,00	0,00	24.080,00
TRANSF. RECURSOS PNTE - TRANSPORTE ESCOL	FME	424.000,00	15.762,18	106.239,58	44.500,10
TRANSF. RECURSOS EJA	FME	116.918,00	0,00	0,00	0,00
TRANSF. RECURSOS PNSE - SALARIO EDUCACAO	FME	160.590,00	33.397,91	138.919,39	117.168,71
DEMAIS TRANSF. DE RECUSOS	FME	318.000,00	48.248,06	103.156,48	106.001,13
ICMS-DESONERACAO- L.C. NO. 87/96	PMA	159.000,00	4.016,38	14.057,33	13.469,35
TRANSFERENCIA FINANCEIRA LC 91/97	PMA	109.180,00	0,00	0,00	0,00
DEMAIS TRANSFERENCIAS DA UNIAO	PMA	1.759.490,00	0,00	0,00	0,00
COTA-PARTE DO ICMS	PMA	4.500.000,00	1.141.049,95	4.385.667,04	3.296.093,17
Cota-Parte do IPVA	PMA	106.000,00	7.776,24	95.443,04	79.875,62
OUTRAS TRANSFERENCIAS DO ESTADO	PMA	1.500.000,00	0,00	0,00	0,00
OUTRAS TRANSFERENCIAS DOS MUNICIPIOS	FME	787.527,00	0,00	0,00	18.200,32
OUTRAS TRANSFERÊNCIAS DOS MUNICÍPIOS	FMS	207.230,00	1.445,20	1.445,20	0,00
TRANSF RECURSOS DO FUNDEF-FUNDO DE MANUT	FME	5.711.661,00	662.920,94	3.166.462,13	2.738.514,70
TRANSFERENCIAS DE CONVENIOS		1.471.972,00	1.009.347,96	1.014.750,04	582.225,84

Relatório Resumido da Execução Orçamentária
Demonstrativo do Resultado Primário
 Orçamentos Fiscal e Seguridade Social
 Janeiro a Agosto /2014 - Bimestre Jul/Ago

LRF. Art. 53 inciso III - Anexo IV

R\$ Unidades

RECEITAS FISCAIS	UG	Previsão atualizada 2014	RECEITAS REALIZADAS	
			No Bimestre	Até o Bimestre Exerc. Anterior
Transferencias de Convenios da Uniao	PMA	808.492,00	871.343,82	578.284,63
Transferencia de Convenios dos Estados	PMA	663.480,00	138.004,14	3.941,21
OUTRAS RECEITAS CORRENTES		153.763,00	7.444,00	19.890,73
MULTAS E JUROS DE MORA		16.059,00	0,00	0,00
Multas e Juros de Mora	PMA	16.059,00	0,00	0,00
INDENIZACOES E RESTITUICOES		59.095,00	7.444,00	19.484,73
ROYALTIES	PMA	10.918,00	7.444,00	15.002,13
INDENIZACOES	PMA	16.059,00	0,00	0,00
RESTITUICOES	PMA	16.059,00	0,00	0,00
OUTRAS RESTITUICOES	PMA	16.059,00	0,00	0,00
RECEITA DA DIVIDA ATIVA		24.019,00	0,00	0,00
Receita da Divida Ativa Tributaria	PMA	10.918,00	0,00	0,00
Receita da Divida Ativa nao tributaria	PMA	13.101,00	0,00	0,00
RECEITAS DIVERSAS		54.590,00	0,00	406,00
Outras Receitas	PMA	54.590,00	0,00	406,00
RECEITAS FISCAIS DE CAPITAL (VI) = (II-III-IV-V)		6.335.300,00	9,68	471,32
RECEITAS DE CAPITAL		6.547.300,00	9,68	471,32
OPERACOES DE CREDITO		349.800,00	0,00	0,00
OPERACOES DE CREDITO INTERNAS		349.800,00	0,00	0,00
Operacoes de Credito	PMA	349.800,00	0,00	0,00
ALIENACOES DE BENS		265.000,00	0,00	0,00
ALIENACAO DE BENS MOVEIS		53.000,00	0,00	0,00
Alienacao de Bens Moveis	PMA	53.000,00	0,00	0,00
ALIENACAO DE BENS IMOVEIS		212.000,00	0,00	0,00
Alienacao de Bens Imoveis	PMA	212.000,00	0,00	0,00
TRANSFERENCIAS DE CAPITAL		5.402.500,00	9,68	471,32
TRANSFERENCIAS INTERGOVERNAMENTAIS		1.060.000,00	0,00	0,00
OUTRAS TRANSFERENCIAS DA UNIAO	PMA	1.060.000,00	0,00	0,00
TRANSFERENCIAS DE CONVENIOS		4.342.500,00	9,68	471,32

Relatório Resumido da Execução Orçamentária
Demonstrativo do Resultado Primário
 Orçamentos Fiscal e Seguridade Social
 Janeiro a Agosto /2014 - Bimestre Jul/Ago

LRF. Art. 53 inciso III - Anexo IV

R\$ Unidades

RECEITAS FISCAIS

RECEITAS FISCAIS	UG	Previsão atualizada 2014	RECEITAS REALIZADAS	
			No Bimestre	Até o Bimestre Exerc. Anterior
TRANSFERENCIAS DE CONVENIO DA UNIAO P/ O	PMA	1.060.000,00	0,00	0,00
TRANSFERENCIAS DE CONVENIO DA UNIAO P/ O	FME	2.045.270,00	0,00	461,64
TRANSFERENCIAS DE CONVENIO DA UNIAO P/ O	FMS	1.111.920,00	0,00	0,00
OUTRAS TRANSFERÊNCIAS DE CONVÔNIO DA UNI	FMAS	125.310,00	9,68	9,68
OUTRAS RECEITAS DE CAPITAL		530.000,00	0,00	0,00
OUTRAS RECEITAS		530.000,00	0,00	0,00
Outras Receitas (CAPITAL)	PMA	530.000,00	0,00	0,00
RECEITAS FISCAIS DE CAPITAL (VI) = (II-III-IV-V)		6.335.300,00	9,68	471,32
RECEITAS FISCAIS LÍQUIDAS (VII)		40.790.363,00	4.310.481,70	15.203.176,22



Gestor FRANCISCO JOAQUIM SAMPAIO
C.P.F. 223.645.363-91



Contador LEONARDO JOSE MACEDO
C.P.F. 246.015.433-04



Cont.Int. AMERICO FERNANDES SAMPAIO
C.P.F. 392.550.183-53

Relatório Resumido da Execução Orçamentária
Demonstrativo do Resultado Primário

Orçamentos Fiscal e Seguridade Social
Janeiro a Agosto /2014 - Bimestre Jul/Ago

LRF. Art. 53 inciso III - Anexo IV

R\$ Unidades

DESPESAS FISCAIS	Dotação atualizada 2014	DESPESAS LIQUIDADAS		
		No Bimestre	Até o Bimestre	Até o Bimestre Exerc. Anterior
DESPESAS				
3.0.00.00.00 DESPESAS CORRENTES	26.688.964,03	2.868.692,37	10.746.574,31	13.755.734,95
3.1.00.00.00 PESSOAL E ENCARGOS SOCIAIS	10.465.339,80	1.468.441,76	5.690.602,02	5.481.867,91
3.1.90.00.00 APLICAÇÕES DIRETAS	10.465.339,80	1.468.441,76	5.690.602,02	5.481.867,91
3.1.90.09.00 SALÁRIO FAMÓLIA	5.300,00	0,00	0,00	0,00
3.1.90.11.00 VENCIMENTOS E VANT. FIXAS PESSOAL CIVIL	8.704.100,00	1.290.096,75	5.138.541,09	4.805.400,00
3.1.90.13.00 OBRIGAÇÕES PATRONAIS	1.510.242,40	175.680,50	532.925,79	670.500,00
3.1.90.14.00 DIARIAS CIVIL	18.020,00	750,00	2.850,00	3.000,00
3.1.90.91.00 SENTENÇAS JUDICIAIS	185.277,40	1.914,51	6.310,14	0,00
3.1.90.92.00 DESPESAS DE EXERCÍCIOS ANTERIORES	42.400,00	0,00	9.975,00	2.967,91
3.2.00.00.00 JUROS E ENCARGOS DA DÍVIDA	21.565,70	0,00	0,00	0,00
3.2.90.00.00 APLICAÇÕES DIRETAS	21.565,70	0,00	0,00	0,00
3.2.90.21.00 JUROS SOBRE A DÍVIDA POR CONTRATO	14.410,70	0,00	0,00	0,00
3.2.90.23.00 JUROS, DESP.G. E DESC. DA DÓV. MOBILIAR	4.346,00	0,00	0,00	0,00
3.2.90.25.00 ENC. S/ OPER. CRD. POR ANTEC. RECEITA	2.809,00	0,00	0,00	0,00
3.3.00.00.00 OUTRAS DESPESAS CORRENTES	16.202.058,53	1.400.250,61	5.055.972,29	8.273.867,04
3.3.70.00.00 TRANSF. A INST. MULTIGOVERNAMENTAIS	254.710,63	42.451,76	187.360,86	0,00
3.3.71.41.00 CONTRIBUIÇÕES	254.710,63	42.451,76	187.360,86	0,00
3.3.90.00.00 APLICAÇÕES DIRETAS	15.947.347,90	1.357.798,85	4.868.611,43	8.273.867,04
3.3.90.09.00 SALÁRIO FAMÓLIA	109.706,50	0,00	1.992,00	0,00
3.3.90.14.00 DIARIAS - CIVIL	534.490,00	47.350,00	218.450,00	251.600,00
3.3.90.26.00 OBRIGAÇÕES DEC. DE POLÍTICA MONETÁRIA	1.706,60	0,00	0,00	0,00
3.3.90.30.00 MATERIAL DE CONSUMO	3.558.098,80	255.360,23	585.315,00	1.639.145,68
3.3.90.32.00 MATERIAL DE DISTRIBUIÇÃO GRATUITA	219.738,00	0,00	16.031,25	5.843,00
3.3.90.33.00 PASSAGENS E DESPESAS COM LOCOMOÇÃO	3.180,00	0,00	0,00	0,00
3.3.90.36.00 OUTROS SERV. DE TERCEIROS PESSOA FÍSICA	3.740.798,00	168.233,75	776.650,25	1.972.585,93
3.3.90.39.00 OUTROS SERV. DE TERC. PESSOA JURÍDICA	7.208.518,00	861.279,96	3.019.411,23	4.160.754,96
3.3.90.43.00 SUBVENÇÕES SOCIAIS	2.120,00	0,00	0,00	0,00
3.3.90.47.00 OBRIGAÇÕES TRIBUTÁRIAS E CONTRIBUTIVAS	300.900,00	25.574,91	192.922,23	125.000,00
3.3.90.48.00 OUTROS AUX. FINAN. A PESSOAS FÍSICAS	28.620,00	0,00	0,00	0,00
3.3.90.92.00 DESPESAS DE EXERCÍCIOS ANTERIORES	239.472,00	0,00	57.839,47	118.937,47
4.0.00.00.00 DESPESAS DE CAPITAL	13.682.642,37	588.543,79	1.676.205,32	1.786.436,61
4.4.00.00.00 INVESTIMENTOS	12.972.442,37	572.158,51	1.599.123,06	1.636.436,61
4.4.90.00.00 APLICAÇÕES DIRETAS	12.972.442,37	572.158,51	1.599.123,06	1.636.436,61
4.4.90.51.00 OBRAS E INSTALAÇÕES	11.680.187,37	443.340,71	1.402.090,12	1.525.625,61
4.4.90.52.00 EQUIPAMENTOS E MATERIAL PERMANENTE	1.133.255,00	68.817,80	97.032,94	110.811,00
4.4.90.61.00 AQUISIÇÃO DE IMÓVEIS	159.000,00	60.000,00	100.000,00	0,00
4.6.00.00.00 AMORTIZAÇÃO DA DÍVIDA	710.200,00	16.385,28	77.082,26	150.000,00
4.6.90.00.00 APLICAÇÕES DIRETAS	710.200,00	16.385,28	77.082,26	150.000,00
4.6.90.71.00 PRINCIPAL DA DÍVIDA CONTRATUAL RESGATA	710.200,00	16.385,28	77.082,26	150.000,00

Relatório Resumido da Execução Orçamentária
Demonstrativo do Resultado Primário

Orçamentos Fiscal e Seguridade Social
 Janeiro a Agosto /2014 - Bimestre Jul/Ago

LRF. Art. 53 inciso III - Anexo IV

R\$ Unidades

DESPESAS FISCAIS	Dotação atualizada 2014	DESPESAS LIQUIDADAS	
		No Bimestre	Até o Bimestre Exerc. Anterior
9.0.00.00.00 RESERVA DE CONTINGÊNCIA	418.763,60	0,00	0,00
9.9.00.00.00 RESERVA DE CONTINGÊNCIA	418.763,60	0,00	0,00
9.9.99.00.00 RESERVA DE CONTINGÊNCIA	418.763,60	0,00	0,00
9.9.99.99.99 RESERVA DE CONTINGÊNCIA	418.763,60	0,00	0,00
TOTAL DAS DESPESAS	40.790.370,0	3.457.236,16	12.422.779,63
SALDO DE EXERCÍCIO ANTERIOR			1.504.734,44
DESPESAS LIQUIDADAS	40.790.370,00	3.457.236,16	12.422.779,63
RESULTADO FINAL			4.285.131,03



Gestor FRANCISCO JOAQUIM SAMPAIO
C.P.F. 223.645.363-91



Contador LEONARDO JOSE MACEDO
C.P.F. 246.015.433-04



Cont.Int. AMERICO FERNANDES SAMPAIO
C.P.F. 392.550.183-53

ABAIARA

Relatório Resumido da Execução Orçamentária
Demonstrativo do Resultado Nominal
 Orçamentos Fiscal e Seguridade Social
 Janeiro a Agosto de 2014 / Bimestre Julho-Agosto

LRF. Art. 53 inciso III - Anexo VI

R\$ Unidades

E S P E C I F I C A C A O	S A L D O		
	Em 31 de Dez 2013	Em 30 de Jun 2014	Em 31 de Ago 2014
	(a)	(b)	(c)
DIVIDA CONSOLIDADA (I)	0	0	0
DEDUCOES (II)	(6.173.649,70)	4.513.384,95	4.632.103,04
Ativo Disponivel	1.504.734,44	2.145.436,58	2.059.588,69
Haveres Financeiros	0	0	0
(-) Restos a Pagar Processados	7.678.384,14	-2.367.948,37	-2.572.514,35
DIVIDA CONSOLIDADA LIQUIDA (III) = (I-II)	0	0	0
RECEITA DE PRIVATIZACOES (IV)	0	0	0
PASSIVOS RECONHECIDOS (V)	0	0	0
DIVIDA FISCAL LIQUIDA (III+IV-V)	0	0	0
E S P E C I F I C A C A O	P E R I O D O D E R E F E R E N C I A		
	No Bimestre	Ate o bimestre	
	(c - b)	(c - a)	
RESULTADO NORMATIVAL	0	0	


FONTE: Balancetes Mensais



Gestor FRANCISCO JOAQUIM SAMPAIO
C.P.F. 223.645.363-91



Contador LEONARDO JOSE MACEDO
C.P.F. 246.015.433-04



Cont.Int. AMERICO FERNANDES SAMPAIO
C.P.F. 392.550.183-53

ABAIARA

Relatório Redumido da Execução Orçamentária
Demonstrativo dos Restos a Pagar por Poder e Órgão

Orçamentos Fiscal e Seguridade Social
 Janeiro a Agosto /2014 - Bimestre Julho-Agosto

LRF. Art. 53 inciso V - Anexo II

R\$ Unidades


PODER / ÓRGÃO	RESTOS A PAGAR PROCESSADOS					RESTOS A PAGAR NÃO PROCESSADOS			
	INSCRITOS		Cancelados	Pagos	a Pagar	Inscritos	Cancelados	Pagos	a Pagar
	Exercícios Anteriores	Em 2014							
FUNDO MUNICIPAL DE ACAO SOCIAL	77.286,66	69.085,40	0,00	44.262,00	166.245,32	483.991,10	0,00	76.027,97	485.249,79
FUNDO MUNICIPAL DE SAUDE	749.669,57	162.831,46	0,00	247.255,32	536.804,30	1.795.208,85	0,00	121.699,31	2.423.179,11
FUNDO MUNICIPAL DE EDUCACAO	540.570,20	330.208,31	0,00	647.688,00	681.511,15	3.516.912,89	0,00	221.769,04	3.835.714,05
PREFEITURA MUNICIPAL	1.037.437,55	125.983,98	0,00	174.180,01	2.080.461,17	2.469.258,57	0,00	689.294,01	2.817.402,11
CAMARA MUNICIPAL	0,00	0,00	0,00	0,00	0,00	0,00	0,00	0,00	0,00
Total	2.404.963,98	688.109,15	0,00	1.113.385,33	3.465.021,94	8.265.371,41	0,00	1.108.790,33	9.561.545,06



Gestor FRANCISCO JOAQUIM SAMPAIO
C.P.F. 223.645.363-91



Contador LEONARDO JOSE MACEDO
C.P.F. 246.015.433-04



Cont.Int./Sec.de Finanças
AMERICO FERNANDES SAMPAIO
C.P.F. 392.550.183-53

Relatório Resumido da Execução Orçamentária
Demanda Receitas de Alienação de Ativos e Aplic. dos Recursos

Orçamentos Fiscal e Seguridade Social
 Janeiro a Agosto /2014 - Bimestre Jul/Ago

RREO - Anexo XIV (LRF, art.53,&1ª Inciso III

R\$ 1,00

RECEITAS

	Previsão atualizada (a)	RECEITAS REALIZADAS (b)	SALDO A REALIZAR (c) = (a-b)
RECEITAS DE CAPITAL	349.800,00	0,00	349.800,00
ALIENAÇÃO DE ATIVOS	0,00	0,00	0,00
Alienação de Bens Móveis	0,00	0,00	0,00
Alienação de Bens Imóveis	0,00	0,00	0,00
TOTAL	0,00	0,00	0,00

DESPESAS
 APLICAÇÃO DOS RECURSOS DA
 ALIENAÇÃO DE ATIVOS

	DOTAÇÃO ATUALIZADA (d)	DESPESAS EXECUTADAS até o Bimestre		SALDO A EXECUTAR (g) = (d) - (e+f)
		LIQUIDADAS (e)	INSCRITAS EM RESTOS A PAGAR NÃO PROCESSADOS (f)	
DESPESAS DE CAPITAL	0,00	0,00	0,00	0,00
Investimentos	0,00	0,00	0,00	0,00
Inversões Financeiras	0,00	0,00	0,00	0,00
Amortização da Dívida	0,00	0,00	0,00	0,00
DESPESAS CORRENTES DOS REGIMES DE PREVIDÊNCIAS	0,00	0,00	0,00	0,00
Regime Geral da Previdência Social	0,00	0,00	0,00	0,00
Regime Próprio dos Servidores Públicos	0,00	0,00	0,00	0,00
TOTAL	0,00	0,00	0,00	0,00

SALDO FINANCEIRO A APLICAR

EXEANT (h)	EXEATU (i) = (b) - (e+f)	SALDO ATUAL (j) = (h+i)
0,00	0,00	0,00



Gestor FRANCISCO JOAQUIM SAMPAIO
 C.P.F. 223.645.363-91



Contador LEONARDO JOSE MACEDO
 C.P.F. 246.015.433-04



Cont.Int. AMERICO FERNANDES SAMPAIO
 C.P.F. 392.550.183-53

GOVERNO MUNICIPAL DE ABAIARA
 RELATÓRIO RESUMIDO DA EXECUÇÃO ORÇAMENTÁRIA
DEMONSTRATIVO DAS RECEITAS E DESPESAS PREVIDENCIÁRIAS DO REGIME PRÓPRIO DOS SERVIDORES PÚBLICOS
 ORÇAMENTO DA SEGURIDADE SOCIAL
 4º BIMESTRE DE 2014

RREO - Anexo V (LRF, Art. 53, inciso II)

R\$ 1,00

RECEITAS PREVIDENCIÁRIAS	PREVISÃO INICIAL	PREVISÃO ATUALIZADA	RECEITAS REALIZADAS		
			No Bimestre	Até o Bimestre 4º 2014	Até o Bimestre 4º 2014
RECEITAS PREVIDENCIÁRIAS - RPPS (EXCETO INTRA-ORÇAMENTÁRIAS) (I)					
RECEITAS CORRENTES					
Receita de Contribuições					
Pessoal Civil					
Contribuição de Servidor Ativo Civil					
Contribuição de Servidor Inativo Civil					
Contribuição de Pensionista Civil					
Pessoal Militar					
Contribuição de Militar Ativo					
Contribuição de Militar Inativo					
Contribuição de Pensionista Militar					
Outras Contribuições Previdenciárias					
Compensação Previdenciária entre RGPS e RPPS					
Receita Patrimonial					
Receitas Imobiliárias					
Receitas de Valores Mobiliários					
Outras Receitas Patrimoniais					
Outras Receitas Correntes					
RECEITAS DE CAPITAL					
Alienação de Bens					
Outras Receitas de Capital					
RECEITAS PREVIDENCIÁRIAS - RPPS (EXCETO INTRA-ORÇAMENTÁRIAS) (II)					
REPASSES PREVIDENCIÁRIOS PARA COBERTURA DE DÉFICT - RPPS (III)					

SEM MOVIMENTO

GOVERNO MUNICIPAL DE ABAIARA
 RELATÓRIO RESUMIDO DA EXECUÇÃO ORÇAMENTÁRIA
DEMONSTRATIVO DAS RECEITAS E DESPESAS PREVIDENCIÁRIAS DO REGIME PRÓPRIO DOS SERVIDORES PÚBLICOS
 ORÇAMENTO DA SEGURIDADE SOCIAL
 4º BIMESTRE DE 2014

OUTROS APORTES AO RPPS (IV)					
TOTAL DAS RECEITAS PREVIDENCIÁRIAS - RPPS (V) = (I + II + III + IV)					

DESPESAS PREVIDENCIÁRIAS	PREVISÃO INICIAL	PREVISÃO ATUALIZADA	DESPESAS LIQUIDADAS		
			No Bimestre	Até o Bimestre 4º 2014	Até o Bimestre 4º 2014
DESPESAS PREVIDENCIÁRIAS - RPPS (EXCETO INTRA-ORÇAMENTÁRIAS) (VI)					
ADMINISTRAÇÃO					
Despesas Correntes					
Despesas de Capital					
PREVIDÊNCIA SOCIAL					
Pessoal Civil					
Reformas					
Pensões					
Outros Benefícios Previdenciários					
Outras Despesas Previdenciárias					
Compensação Previdenciária de Aposentadorias entre o RPPS e o RGPS					
Compensação Previdenciária de Pensões entre o RPPS e o RGPS					
Demais Despesas Previdenciárias					
DESPESAS PREVIDENCIÁRIAS - RPPS (INTRA-ORÇAMENTÁRIAS) (VII)					
RESERVA DO RPPS (VIII)					
TOTAL DAS DESPESAS PREVIDENCIÁRIAS - RPPS (IX) = (VI + VII + VIII)					
RESULTADO PREVIDENCIÁRIO - RPPS (X) = (V + IX)					

SEM MOVIMENTO

ALDO DAS DISPONIBILIDADES FINANCEIRAS E INVESTIMENTOS DO RP	<MÊS ANTERIOR>	PERÍODO DE REFERÊNCIA	
		2014	2014
Caixa			

GOVERNO MUNICIPAL DE ABAIARA
 RELATÓRIO RESUMIDO DA EXECUÇÃO ORÇAMENTÁRIA
DEMONSTRATIVO DAS RECEITAS E DESPESAS PREVIDENCIÁRIAS DO REGIME PRÓPRIO DOS SERVIDORES PÚBLICOS
 ORÇAMENTO DA SEGURIDADE SOCIAL
 4º BIMESTRE DE 2014

Bancos Conta Movimento		
Investimentos		

RECEITAS PREVIDENCIÁRIAS INTRA-ORÇAMENTÁRIAS - RPPS	PREVISÃO INICIAL	PREVISÃO ATUALIZADA	RECEITAS REALIZADAS		
			No Bimestre	Até o Bimestre 4º 2014	Até o Bimestre 4º 2014
RECEITA CORRENTES					
Receita de Contribuições					
Pessoal Civil					
Contribuição Patronal de Servidor Ativo Civil					
Contribuição Patronal de Servidor Inativo Civil					
Contribuição Patronal de Pensionista Civil					
Pessoal Militar					
Contribuição Patronal de Militar Ativo					
Contribuição Patronal de Militar Inativo					
Contribuição Patronal de Pensionista Militar					
Outras Contribuições Previdenciárias					
Receita Patrimonial					
Receitas Imobiliárias					
Receitas de Valores Mobiliários					
Outras Receitas Patrimoniais					
Outras Receitas Correntes					
RECEITAS DE CAPITAL					
Alienação de Bens					
Outras Receitas de Capital					
TOTAL DAS RECEITAS PREVIDENCIÁRIAS INTRA-ORÇAMENTÁRIAS					

SEM MOVIMENTO

GOVERNO MUNICIPAL DE ABAIARA
 RELATÓRIO RESUMIDO DA EXECUÇÃO ORÇAMENTÁRIA
DEMONSTRATIVO DAS RECEITAS E DESPESAS PREVIDENCIÁRIAS DO REGIME PRÓPRIO DOS SERVIDORES PÚBLICOS
 ORÇAMENTO DA SEGURIDADE SOCIAL
 4º BIMESTRE DE 2014

DESPESAS PREVIDENCIÁRIAS INTRA-ORÇAMENTÁRIAS - RPPS	DOTAÇÃO INICIAL	DOTAÇÃO ATUALIZADA	DESPESAS LIQUIDADAS		
			No Bimestre	Até o Bimestre 4º 2014	Até o 4º Bimestre 2014
ADMINISTRAÇÃO (XIV) Despesas Correntes Despesas de Capital					
TOTAL DAS DESPESAS PREVIDENCIÁRIAS INTRA-ORÇAMENTÁRIAS					

FONTE:



Gestor: FRANCISCO JOAQUIM SAMPAIO
 CPF: 223.645.363-91



Contador: LEONARDO JOSE MACEDO
 CPF: 246.015.433-04



Cont.Int.: AMERICO FERNANDES SAMPAIO
 CPF: 751.260.793-87

GOVERNO MUNICIPAL DE ABAIARA
RELATÓRIO RESUMIDO DA EXECUÇÃO ORÇAMENTÁRIA
DEMONSTRATIVO DAS RECEITAS DE IMPOSTOS LÍQUIDA E DAS DESPESAS PRÓPRIAS COM AÇÕES E SERVIÇOS PÚBLICOS DE SAÚDE
ORÇAMENTO FISCAL E DA SEGURIDADE SOCIAL
4º BIMESTRE DO EXERCÍCIO DE 2014

RREO - Anexo XII (ADCT, art. 77)

R\$ 1,00

RECEITAS PREVIDENCIÁRIAS	PREVISÃO INICIAL	PREVISÃO ATUALIZADA (a)	RECEITAS REALIZADAS	
			Até o Bimestre (b)	% (b/a)
RECEITAS DE IMPOSTOS LÍQUIDAS E TRANSF. CONSTITUCIONAIS E LEGAIS (I)	31.226.251,00	31.226.251,00	11.208.004,85	0,36
Impostos	1.329.770,00	1.329.770,00	179.901,43	0,14
Multas, Juros de Mora e Outros Encargos dos Impostos				
Dívida Ativa dos Impostos	10.918,00	10.918,00	-	-
Multas, Juros de Mora, Atual. Mon. Outros Encar. da Dívida Ativa dos Impostos		-	-	
Receitas de Transferências Constitucionais e Legais	29.885.563,00	29.885.563,00	11.028.103,42	0,37
TRANSFERÊNCIAS DE RECURSOS DO SISTEMA ÚNICO DE SAÚDE - SUS (II)	5.292.812,00	5.292.812,00	1.340.282,28	0,25
RECEITAS DE OPERAÇÕES DE CRÉDITO VINCULADAS À SAÚDE (III)				
OUTRAS RECEITAS ORÇAMENTÁRIAS	7.228.025,00	7.228.025,00	4.855.634,20	0,67
(-) DEDUÇÃO PARA O FUNDEF	2.945.800,00	2.945.800,00	2.200.745,11	0,75
TOTAL	40.790.370,00	40.790.370,00	15.203.176,22	0,37
DESPESAS COM SAÚDE (Por Grupo de Natureza da Despesa)	DOTAÇÃO INICIAL	DOTAÇÃO ATUALIZADA (c)	DESPESAS LIQUIDADAS	
			Até o Bimestre (d)	% (d/c)
DESPESAS CORRENTES	6.237.532,00	7.535.922,63	2.807.790,09	0,95
Pessoal e Encargos Sociais	1.300.000,00	1.760.680,00	1.187.391,83	0,67
Juros e Encargos da Dívida	-	-		
Outras Despesas Correntes	4.937.532,00	5.775.242,63	1.620.398,26	0,28
DESPESA DE CAPITAL	1.100.000,00	1.420.920,00	353.833,06	0,25
Investimentos	1.100.000,00	1.420.920,00	353.833,06	0,25
Inversões Financeiras				
Amortização da Dívida	-	-		
TOTAL (IV)	7.337.532,00	8.956.842,63	3.161.623,15	1,20

GOVERNO MUNICIPAL DE ABAIARA
 RELATÓRIO RESUMIDO DA EXECUÇÃO ORÇAMENTÁRIA
DEMONSTRATIVO DAS RECEITAS DE IMPOSTOS LÍQUIDA E DAS DESPESAS PRÓPRIAS COM AÇÕES E SERVIÇOS PÚBLICOS DE SAÚDE
 ORÇAMENTO FISCAL E DA SEGURIDADE SOCIAL
 4º BIMESTRE DO EXERCÍCIO DE 2014

DESPESAS PRÓPRIAS COM AÇÕES E SERV. PÚBLICOS DE SAÚDE	DOTAÇÃO INICIAL	DOTAÇÃO ATUALIZADA	DESPESAS LIQUIDADAS	
			Até o Bimestre (e)	% (e)/despesas com saúde
DESPESAS COM SAÚDE	7.337.532,00	8.956.842,63	3.161.623,15	1,63
(+) RESTOS A PAGAR DE EXERCÍCIO ANTERIOR LIQUIDADOS NO EXERCÍCIO			121.699,31	
(-) DESPESAS COM INATIVOS E PENSIONISTAS				
(-) DESPESAS CUSTEADAS COM OUT. RECURSOS DEST. À SAÚDE				
Recursos de Transferências do Sistemas Único de Saúde - SUS	5.292.812,00	5.292.812,00	1.340.282,28	0,69
Recursos de Operações de Crédito				
Outros Recursos				
(-) RESTOS A PAGAR INSCRITOS NO EXERCÍCIO SEM DISPONIBILIDADE FINANCEIRA DE RECURSOS PRÓPRIOS VINCULADOS			-	-
TOTAL DESPESAS PRÓPRIAS COM AÇÕES E SERV. PÚB. DE SAÚDE (V)	2.044.720,00	3.664.030,63	1.943.040,18	17,34

SALDO DAS DISPONIBILIDADES FINANCEIRAS E INVESTIMENTOS DO RPPS	RESTOS A PAGAR INSCRITOS COM DISPONIBILIDADE FINANCEIRA DE RECURSOS PRÓPRIOS VINCULADOS	
	Inscritos em Exercícios Anteriores	Cancelados Em 2014 (VI)
RESTOS A PAGAR DE DESPESAS PRÓPRIAS COM AÇÕES E SERVIÇOS PÚBLICOS DE SAÚDE	-	-

PARTICIPAÇÃO DAS DESPESAS COM AÇÕES E SERVIÇOS PÚBLICOS DE SAÚDE NA RECEITA DE IMPOSTOS LÍQUIDA E TRANSFERÊNCIAS CONSTITUCIONAIS E LEGAIS - LIMITE CONSTITUCIONAL $\leq \frac{V - VI}{I}$	
---	--

GOVERNO MUNICIPAL DE ABAIARA
 RELATÓRIO RESUMIDO DA EXECUÇÃO ORÇAMENTÁRIA
DEMONSTRATIVO DAS RECEITAS DE IMPOSTOS LÍQUIDA E DAS DESPESAS PRÓPRIAS COM AÇÕES E SERVIÇOS PÚBLICOS DE SAÚDE
 ORÇAMENTO FISCAL E DA SEGURIDADE SOCIAL
 4º BIMESTRE DO EXERCÍCIO DE 2014

DESPESAS COM SAÚDE (Por Subfunção)	DOTAÇÃO INICIAL	DOTAÇÃO ATUALIZADA	DESPESAS LIQUIDADAS	
			Até o Bimestre (i)	% (i/total i)
Atenção Básica	4.656.792,00	5.968.102,63	2.411.231,94	0,76
Assistência Hospitalar e Ambulatorial	2.166.640,00	2.624.640,00	746.241,21	0,24
Suporte Profilático e Terapêutico	-	-	-	-
Vigilância Sanitária	196.100,00	196.100,00	4.150,00	0,00
Vigilância Epidemiológica	318.000,00	168.000,00	-	-
Alimentação e Nutrição	-	-	-	-
Outras Subfunções	-	-	-	-
TOTAL	7.337.532,00	8.956.842,63	3.161.623,15	1,00

FONTE:



Gestor: FRANCISCO JOAQUIM SAMPAIO
 CPF: 223.645.363-91



Contador: LEONARDO JOSE MACEDO
 CPF: 246.015.433-04



Cont.Int.: AMERICO FERNANDO SAMPAIO
 CPF: 751.260.793-87

GOVERNO MUNICIPAL DE ABAIARA
 RELATÓRIO RESUMIDO DA EXECUÇÃO ORÇAMENTÁRIA
 DEMONSTRATIVO DA PROJEÇÃO ATUARIAL DO REGIME PRÓPRIO DE PREVIDÊNCIA SOCIAL DOS SERVIDORES PÚBLICOS
 ORÇAMENTO DA SEGURIDADE SOCIAL
 4º BIMESTRE DO EXERCÍCIO 2014

RREO - Anexo XIII (LRF, Art. 53, § 1º, inciso II)

R\$ 1,00

EXERCÍCIO	RECEITAS PREVIDENCIÁRIAS (a)	RECEITAS PREVIDENCIÁRIAS (b)	RESULTADO PREVIDENCIÁRIO (c) = (a + b)	SALDO FINANCEIRO DO EXERCÍCIO (d) = ("d" exercício anterior) + (c)
<p style="font-size: 48px; font-weight: bold; letter-spacing: 10px;">SEM MOVIMENTO</p> <p>O MUNICIPIO NÃO POSSUE REGIME PRÓPRIO DE PREVIDENCIA</p>				

FONTES:



Gestor: FRANCISCO JOAQUIM SAMPAIO
 CPF: 223.645.363-91



Contador: LEONARDO JOSE MACEDO
 CPF: 246.015.433-04



Cont.Int.: AMERICO FERNANDO SAMPAIO
 CPF: 751.260.793-87

GOVERNO MUNICIPAL DE ABAIARA
 RELATÓRIO RESUMIDO DA EXECUÇÃO ORÇAMENTÁRIA
DEMONSTRATIVO DAS PARCERIAS PÚBLICO-PRIVADAS
 ORÇAMENTO FISCAL E DA SEGURIDADE SOCIAL
 4º BIMESTRE DO EXERCÍCIO DE 2014

RREO - Anexo XVII (Lei nº 11.079, de 30.12.2004, arts. 22, 25 e 28)

R\$ 1,00

ESPECIFICAÇÃO	SALTO TOTAL EM 31 DE DEZEMBRO DO EXERCÍCIO ANTERIOR (a)	REGISTROS EFETUADOS EM <2014>		SALDO TOTAL (c) = (a + b)
		No bimestre	Até o bimestre (b)	
TOTAL DE ATIVOS				
Direitos Futuros				
Ativos Contabilizados na SPE				
Contrapartida para Provisões de PPP				
TOTAL DE PASSIVOS (I)				
Obrigações Não Relacionadas a Serviços				
Contrapartida para Ativos da SPE				
Provisões de PPP				
GARANTIAS DE PPP (II)				
SALDO LÍQUIDO DE PASSIVOS DE PPP (III) = (I-II)				
PASSIVOS CONTINGENTES				
Contraprestações Futuras				
Riscos Não Provisionados				
Outros Passivos Contingentes				
ATIVOS CONTINGENTES				
Serviços Futuros				
Outros Ativos Contingentes				

SEM MOVIMENTO

GOVERNO MUNICIPAL DE ABAIARA
 RELATÓRIO RESUMIDO DA EXECUÇÃO ORÇAMENTÁRIA
DEMONSTRATIVO DAS PARCERIAS PÚBLICO-PRIVADAS
 ORÇAMENTO FISCAL E DA SEGURIDADE SOCIAL
 4º BIMESTRE DO EXERCÍCIO DE 2014

DESPESAS DE PPP	EXERCÍCIO ANTERIOR	EXERCÍCIO CORRETE (EC)	<EC + 1>	<EC + 2>	<EC + 3>	<EC + 4>	<EC + 5>	<EC + 6>	<EC + 7>	<EC + 8>	<EC + 9>
Do Ente Federado											
Das Estatais Não-Dependentes											
TOTAL DAS DESPESAS											
RECEITA CORRENTE LÍQUIDA (RCL)											
TOTAL DAS DESPESAS / RCL (%)											
Nota:											

FONTE:



Gestor: FRANCISCO JOAQUIM SAMPAIO
 CPF: 223.645.363-91



Contador: LEONARDO JOSE MACEDO
 CPF: 246.015.433-04



Cont.Int.: AMERICO FERNANDO SAMPAIO
 CPF: 751.260.793-87

GOVERNO MUNICIPAL DE ABAIARA
 RELATÓRIO RESUMIDO DA EXECUÇÃO ORÇAMENTÁRIA
DEMOSTRATIVO SIMPLIFICADO DO RELATÓRIO RESUMIDO DA EXECUÇÃO ORÇAMENTÁRIA
 ORÇAMENTO FISCAL E DA SEGURIDADE SOCIAL
 4º BIMESTRE DE 2014

LRF, Art. 48 - Anexo XVIII		R\$1 ,00	
BALANÇO ORÇAMENTÁRIO - RECEITAS		No Bimestre	Até o Bimestre
Previsão Inicial da Receita		6.798.395,00	40.790.370,00
Previsão Atualizada da Receita		6.798.395,00	40.790.370,00
Receitas Realizadas		4.310.481,70	15.203.176,22
Déficit Orçamentário	-	2.487.913,30	- 25.587.193,78
Saldos de Exercício Anteriores			
BALANÇO ORÇAMENTÁRIO - DESPESAS		No Bimestre	Até o Bimestre
Dotação Inicial			40.790.370,00
Créditos Adicionais			-
Dotação Atualizada			40.790.370,00
Despesas Empenhadas		1.913.491,13	20.688.151,04
Despesas Liquidadas		3.457.236,16	12.422.779,63
Superávit Orçamentário			20.102.218,96
DESPESAS POR FUNÇÃO/SUBFUNÇÃO		No Bimestre	Até o Bimestre
Despesas Empenhadas		1.913.491,13	20.688.151,04
Despesas Liquidadas		3.457.236,16	12.422.779,63
RECEITA CORRENTE LÍQUIDA - RCL		No Bimestre	Até o Bimestre
RECEITA CORRENTE LÍQUIDA - RCL		4.310.481,70	15.203.176,22
RECEITAS/DESPESAS DOS REGIMES DE PREVIDÊNCIA		No Bimestre	Até o Bimestre
Regime Geral de Previdência Social			
Receitas Previdenciárias (I)			
Receitas Previdenciárias (II)			
Receitas Previdenciárias (III) = (I - II)			

GOVERNO MUNICIPAL DE ABAIARA
 RELATÓRIO RESUMIDO DA EXECUÇÃO ORÇAMENTÁRIA
DEMOSTRATIVO SIMPLIFICADO DO RELATÓRIO RESUMIDO DA EXECUÇÃO ORÇAMENTÁRIA
 ORÇAMENTO FISCAL E DA SEGURIDADE SOCIAL
 4º BIMESTRE DE 2014

Regime Próprio de Previdência Social dos Servidores Públicos		
Receitas Previdenciárias (IV)		
Receitas Previdenciárias (V)		
Receitas Previdenciárias (VI) = (IV - V)		

RESULTADOS NOMINAL E PRIMARIO	Meta Fixada no AMF da LDO (a)	Resultado Apurado Até o Bimestre (b)	% em Relação a Meta (b/a)
Resultado Nominal			
Resultado Primário			

MOVIMENTAÇÃO DOS RESTOS A PAGAR	Inscrição	Cancelamento Até o Bimestre	Pagamento Até o Bimestre	Saldo a Pagar
POR PODER E MINISTÉRIO PÚBLICO				
RESTOS A PAGAR PROCESSADOS				
Poder Executivo	-		-	-
Poder Legislativo	-		-	-
Poder Judiciário				
Ministério Público				
RESTOS A PAGAR NÃO-PROCESSADOS				
Poder Executivo	-		-	-
Poder Legislativo				

GOVERNO MUNICIPAL DE ABAIARA
 RELATÓRIO RESUMIDO DA EXECUÇÃO ORÇAMENTÁRIA
DEMOSTRATIVO SIMPLIFICADO DO RELATÓRIO RESUMIDO DA EXECUÇÃO ORÇAMENTÁRIA
 ORÇAMENTO FISCAL E DA SEGURIDADE SOCIAL
 4º BIMESTRE DE 2014

Poder Judiciário Ministério Público				
TOTAL	-		-	-

DESPESAS COM MANUTENÇÃO E DESENVOLVIMENTO DO ENSINO - MDE	Valor Apurado Até o Bimestre	Limites Constitucionais Anuais	
		% Mínimo a Aplicar no Exercício	% Aplicado Até o Bimestre
Mínimo Anual de <18% / 25%> das Receitas de Impostos na Manutenção e Desenvolvimento do Ensino - MDE	-	25%	0,00%
Mínimo Anual de 60% das Despesas com MDE no Ensino Fundamental	540.079,22	40%	0,00%
Mínimo Anual de 60% do FUNDEB na Remuneração dos Professores do Ensino Fundamental	1.972.873,57	60%	0,00%

RECEITAS DE OPERAÇÕES DE CRÉDITO E DESPESAS DE CAPITAL	Valor Apurado Até o Bimestre	Saldo a Realizar
Receitas e Operações de Créditos		
Despesa de Capital Líquida		

PROJEÇÃO ATUARIAL DOS REGIMES DE PREVIDÊNCIA	Inscrição	Cancelamento Até o Bimestre	Pagamento Até o Bimestre	Saldo a Pagar
Regime Geral de Previdência Social				
Receitas Previdenciárias (I)				
Receitas Previdenciárias (II)				

GOVERNO MUNICIPAL DE ABAIARA
RELATÓRIO RESUMIDO DA EXECUÇÃO ORÇAMENTÁRIA
DEMOSTRATIVO SIMPLIFICADO DO RELATÓRIO RESUMIDO DA EXECUÇÃO ORÇAMENTÁRIA
ORÇAMENTO FISCAL E DA SEGURIDADE SOCIAL
4º BIMESTRE DE 2014

Receitas Previdenciárias (I - II)				
Regime Próprio de Previdência Social dos Servidores Públicos				
Receitas Previdenciárias (IV)				
Receitas Previdenciárias (V)				
Receitas Previdenciárias (IV - V)				

RECEITA DA ALIENAÇÃO DE ATIVOS E APLICAÇÃO DOS RECURSOS	Valor Apurado Até o Bimestre	Saldo a Realizar
Receita de Capital Resultante da Alienação de Ativos		
Aplicação dos Recursos da Alienação de Ativos		

DESPESAS COM AÇÕES E SERVIÇOS PÚBLICOS DE SAÚDE	Valor Apurado Até o Bimestre	Limites Constitucionais Anuais	
		% Mínimo a Aplicar no Exercício	% Aplicado Até o Bimestre
Despesas Próprias com Ações e Serviços Públicos de Saúde	1.943.040,18	15%	17,34%

DESPESAS DE CARÁTER CONTINUADO DERIVADAS DE PPP CONTRATADAS	VALOR APURADO NO EXERCÍCIO CORRENTE
Total das Despesas/RCL (%)	

FONTE:



Gestor: FRANCISCO JOAQUIM SAMPAIO
CPF: 223.645.363-91



Contador: LEONARDO JOSE MACEDO
CPF: 246.015.433-04



Cont.Int.: AMERICO FERNANDO SAMPAIO
CPF: 751.260.793-87