

Relatório Resumido da Execução Orçamentária
Demonstrativo da Receita Corrente Líquida
 Orçamentos Fiscal e Seguridade Social
 Julho/2007 a Junho/2008

LRF, Art. 53 inciso I - Anexo III

R\$ Milhares

ESPECIFICACAO		Jul/07	Ago/07	Set/07	Out/07	Nov/07	Dez/07	Jan/08
RECEITAS CORRENTES (I)		666	682	610	748	912	1.016	1.266
IMPOSTO SOBRE A PROPRIEDADE PREDIAL E TE	PM	0	0	0	0	2	2	0
IMPOSTO DE RENDA RETIDO NA FONTE - IRRF	PM	8	8	8	3	2	105	9
IMPOSTO SOBRE TRANSMISSAO "INTER VIVOS"	PM	0	0	0	0	0	0	0
IMPOSTO SOBRE SERVICOS DE QUALQUER NATUR	PM	3	3	3	8	12	31	3
Taxas pelo Exercicio do Poder de Policia	PM	0	0	0	0	0	0	0
Taxas pela Prestacao de Servicos	PM	0	0	0	0	0	0	0
Contribuicao de Melhoria	PM	0	0	0	0	0	0	0
Contribuicoes Patronais - Ativo Civil	PM	0	0	0	0	0	0	0
RECEITAS DE RESTITUICOES	PM	0	1	0	0	0	0	0
Alugueis	PM	0	0	0	0	0	0	0
RECEITAS DE APLICACOES	PM	1	0	1	1	0	1	1
Remuneracao de Depositos de Recursos Vm	PM	0	0	0	0	0	0	0
Remuneracao de Depositos de Recursos nao	PM	0	0	0	0	0	0	0
OUTRAS RECEITAS PATRIMONIAIS	PM	0	0	0	0	0	0	0
Servicos Administrativos	PM	0	0	0	0	0	0	0
Servicos Recreativos e Culturais	PM	0	0	0	0	0	0	0
Outros Servicos	PM	0	0	0	0	0	0	0
COTA-PARTE DO FUNDO DE PARTICIPACAO DOS	PM	271	286	295	279	327	484	524
COTA PARTE IPI	PM	1	1	1	1	1	1	1
COTA PARTE C.I.D.E.	PM	6	0	0	6	0	0	6
COTA PARTE I.T.R.	PM	0	0	0	1	0	0	0
COTA PARTE F.E.P.	PM	1	1	1	1	1	1	0
COTA PARTE DO FUNDO ESPECIAL	PM	3	3	4	4	4	4	6
TRANSF. RECURSOS PAB-FIXO	FMS	11	11	11	11	11	22	11
TRANSF. DE RECURSOS PACS	FMS	8	8	5	8	8	8	8
TRANSF. DE RECURSOS P.S.F	FMS	32	32	35	35	36	36	36
TRANSF. DE RECURSOS VIG. SANITARIA	FMS	0	0	0	0	0	5	5
TRANSF. DE RECURSOS CARENCIA NUTRICIONAL	FMS	0	0	0	0	0	0	0
TRANSF. DE RECURSOS FARMACIA BASICA	FMS	0	0	0	0	0	0	0
TRANSF. DE RECURSOS DO SAUDE BUCAL	FMS	0	0	0	0	0	0	0
TRANSF. DE RECURSOS CNU	FMS	0	0	0	0	0	0	0
TRANSF. DE RECURSOS DA FUNASA	FMS	2	3	3	0	0	3	2
TRANSF. DE RECURSOS VIG. EPIDEMIOLOGICA	FMS	0	0	0	0	0	0	0
DEMAIS TRANSFERENCIAS DE RECURSOS	FMS	46	6	29	15	15	37	6
TRANSF. RECURSOS PAC - AGENTE COMUNITARI	FMS	0	0	0	0	0	0	0

Relatório Resumido da Execução Orçamentária
Demonstrativo da Receita Corrente Líquida
 Orçamentos Fiscal e Seguridade Social
 Julho/2007 a Junho/2008

LRF, Art. 53 inciso I - Anexo III

R\$ Milhares


ESPECIFICACAO		Jul/07	Ago/07	Set/07	Out/07	Nov/07	Dez/07	Jan/08
TRANSF. RECURSOS API - APOIO AO IDOSO	FMAS	0	0	0	0	0	0	0
TRANSF. RECURSOS PPD - PORTADOR DE DEFIC	FMAS	0	0	0	0	0	0	0
TRANSF. RECURSOS PAJ - AGENTE JOVEM	FMAS	0	0	0	0	0	0	0
TRANSF. RECURSOS PETI	FMAS	3	3	3	3	10	2	2
TRANNSF. DE RECURSOS B.P.C	FMAS	0	0	0	0	0	0	0
DEMAISTRANSF. DE RECURSOS	FMAS	10	13	0	16	8	22	0
TRANSF. RECURSOS PMAE - ALIMENTACAO ESCO	FME	10	10	10	10	10	10	0
TRANSF. RECURSOS PDDE - DINHEIRO DIRETO	FME	0	0	0	0	0	0	0
TRANSF. RECURSOS PMTE - TRANSPORTE ESCOL	FME	4	4	4	8	0	4	0
TRANSF. RECURSOS EJA	FME	0	0	0	0	0	0	0
TRANSF. RECURSOS PNSE - SALARIO EDUCACAO	FME	5	41	6	18	18	6	6
DEMAISTRANSF. DE RECUSOS	FME	0	0	0	0	0	0	18
ICMS-DESONERACAO-L.C. NO. 87/96	PM	1	1	1	1	1	1	0
TRANSFERENCIA FINANCEIRA LC 9W97	PM	0	0	0	0	0	0	0
DEMAISTRANSFERENCIAS DA UNIAO	PM	0	0	0	0	0	0	0
COTA-PARTE DO ICMS	PM	103	103	67	157	111	73	169
Cota-Parte do IPVA	PM	1	2	1	1	0	1	1
OUTRASTRANSFERENCIAS DO ESTADO	PM	0	0	0	0	0	0	0
TRANSFERENCIA DO MUNICIPIO - FME	FME	0	0	0	0	0	0	68
TRANSFERENCIA DO MUNICIPIO - FMS	FMS	0	0	0	0	0	0	106
TRANSFERENCIA DO MUNICIPIO - FMAS	FMAS	0	0	0	0	0	0	22
TRANSF RECURSOS DO FUNDEF-FUNDO DE MANUT	FME	135	138	122	163	150	158	201
Transferencias de Convenios da Uniao	PM	0	0	0	0	185	0	55
Transferencia de Convenios dos Estados	PM	0	0	0	0	0	0	0
Multas e Juros de Mora	PM	0	0	0	0	0	0	0
ROYALTIES	PM	1	1	1	1	1	1	1
INDENIZACOES	PM	0	0	0	0	0	0	0
RESTITUICOES	PM	0	0	0	0	0	0	0
OUTRAS RESTITUICOES	PM	0	0	0	0	0	0	0
Receita da Divida Ativa Tributaria	PM	0	0	0	0	0	2	0
Receita da Divida Ativa nao tributaria	PM	0	0	0	0	0	0	0
Outras Receitas	PM	0	0	0	0	0	0	0
DEDUÇÕES (II)		58	60	55	68	67	85	109
DEDUCAO DE RECEITA P/ A FORMACAO DO FUND	PM	41	43	44	42	49	73	79
DEDUCAO FUNDEB - IPI	PM	0	0	0	0	0	0	0
DEDUCAO ITR	PM	0	0	0	0	0	0	0

Relatório Resumido da Execução Orçamentária
Demonstrativo da Receita Corrente Líquida
 Orçamentos Fiscal e Seguridade Social
 Julho/2007 a Junho/2008

LRF, Art. 53 inciso I - Anexo III

R\$ Milhares

ESPECIFICACAO		Jul/07	Ago/07	Set/07	Out/07	Nov/07	Dez/07	Jan/08
		DEDUCAO DE RECEITA P/ FORM. FUNDEB - ICM	PM	0	0	0	0	0
DEDUCAO DE RECEITA P/ FORMACAO DO FUNDEF	PM	17	17	11	26	18	12	30
RECEITA CORRENTE LIQUIDA = (I-II)		608	622	555	680	845	931	1.157



Gestor : JOSE MOREIRA SAMPAIO

C.P.F. : 503.221.333-00

Relatório Resumido da Execução Orçamentária
Demonstrativo da Receita Corrente Líquida
 Orçamentos Fiscal e Seguridade Social
 Julho/2007 a Junho/2008

LRF, Art. 53 inciso I - Anexo III

R\$ Milhares

ESPECIFICACAO		Fev/08	Mar/08	Abr/08	Mai/08	Jun/08	Arrecadação	Previsão
							nos	atualizada
							12 Meses	2008
RECEITAS CORRENTES (I)		1.228	959	1.346	1.246	1.059	11.737	14.415
IMPOSTO SOBRE A PROPRIEDADE PREDIAL ETE	PM	0	0	0	0	0	5	50
IMPOSTO DE RENDA RETIDO NA FONTE - IRRF	PM	7	7	11	0	19	187	250
IMPOSTO SOBRE TRANSMISSAO "INTER VIVOS"	PM	0	0	0	0	0	0	50
IMPOSTO SOBRE SERVICOS DE QUALQUER NATUR	PM	1	2	4	0	5	75	300
Taxas pelo Exercicio do Poder de Policia	PM	0	0	0	0	0	0	5
Taxas pela Prestacao de Servicos	PM	0	0	0	0	0	0	5
Contribuicao de Melhoria	PM	0	0	0	0	0	0	5
Contribuicoes Patronais - Ativo Civil	PM	0	0	0	0	0	0	3
RECEITAS DE RESTITUICOES	PM	3	4	0	4	0	12	10
Alugueis	PM	0	0	0	0	0	0	5
RECEITAS DE APLICACOES	PM	1	1	2	2	2	13	13
Remuneracao de Depositos de Recursos Vm	PM	0	0	0	0	0	0	32
Remuneracao de Depositos de Recursos nao	PM	0	0	0	0	0	0	16
OUTRAS RECEITAS PATRIMONIAIS	PM	0	0	0	0	0	0	2
Servicos Administrativos	PM	0	0	0	0	0	0	2
Servicos Recreativos e Culturais	PM	0	0	0	0	0	0	2
Outros Servicos	PM	0	0	0	0	0	0	3
COTA PARTE DO FUNDO DE PARTICIPACAO DOS	PM	576	454	526	553	477	5.052	3.500
COTA PARTE IPI	PM	1	1	1	1	1	8	50
COTA PARTE C.I.D.E.	PM	0	0	8	0	0	27	30
COTA PARTE I.T.R.	PM	0	0	0	0	0	1	50
COTA PARTE F.E.P.	PM	0	0	0	0	0	4	10
COTA PARTE DO FUNDO ESPECIAL	PM	6	6	6	7	7	60	30
TRANSF. RECURSOS PAB-FIXO	FMS	11	11	11	11	11	145	250
TRANSF. DE RECURSOS PACS	FMS	8	8	8	8	8	89	170
TRANSF. DE RECURSOS P.S.F	FMS	36	36	36	36	36	420	1000
TRANSF. DE RECURSOS VIG. SANITARIA	FMS	0	0	0	0	0	9	20
TRANSF. DE RECURSOS CARENCIA NUTRICIONAL	FMS	0	0	0	0	0	0	15
TRANSF. DE RECURSOS FARMACIA BASICA	FMS	0	0	0	0	0	0	15
TRANSF. DE RECURSOS DO SAUDE BUCAL	FMS	0	0	0	0	0	0	10
TRANSF. DE RECURSOS CNU	FMS	0	0	0	0	0	0	15
TRANSF. DE RECURSOS DA FUNASA	FMS	2	3	2	3	2	25	25
TRANSF. DE RECURSOS VIG. EPIDEMIOLOGICA	FMS	0	0	0	0	0	0	15
DEMAIS TRANSFERENCIAS DE RECURSOS	FMS	51	12	75	25	17	333	150
TRANSF. RECURSOS PAC - AGENTE COMUNITARI	FMS	0	0	0	0	0	0	120

Relatório Resumido da Execução Orçamentária
Demonstrativo da Receita Corrente Líquida
 Orçamentos Fiscal e Seguridade Social
 Julho/2007 a Junho/2008

LRF, Art. 53 inciso I - Anexo III

R\$ Milhares

ESPECIFICACAO		Fev/08	Mar/08	Abr/08	Mai/08	Jun/08	Arrecadação	Previsão
							nos	atualizada
							12 Meses	2008
TRANSF. RECURSOS API - APOIO AO IDOSO	FMAS	0	0	0	0	0	0	15
TRANSF. RECURSOS PPD - PORTADOR DE DEFIC	FMAS	0	0	0	0	0	0	10
TRANSF. RECURSOS PAJ - AGENTE JOVEM	FMAS	0	0	0	0	0	0	20
TRANSF. RECURSOS PETI	FMAS	3	3	3	3	3	40	15
TRANSF. DE RECURSOS B.P.C	FMAS	0	0	0	0	0	0	10
DEMAISTRANSF. DE RECURSOS	FMAS	11	11	8	69	8	176	50
TRANSF. RECURSOS PNAE - ALIMENTACAO ESCO	FME	0	8	9	9	9	93	250
TRANSF. RECURSOS PDDE - DINHEIRO DIRETO	FME	0	0	0	0	0	0	15
TRANSF. RECURSOS PNTE - TRANSPORTE ESCOL	FME	0	0	8	10	6	49	200
TRANSF. RECURSOS EJA	FME	0	0	0	0	0	0	10
TRANSF. RECURSOS PNSE - SALARIO EDUCACAO	FME	0	15	6	6	16	141	50
DEMAISTRANSF. DE RECURSOS	FME	0	1	1	0	0	20	50
ICMS-DESONERACAO- L.C. NO. 87/96	PM	0	3	1	1	1	11	30
TRANSFERENCIA FINANCEIRA LC 91/97	PM	0	0	0	0	0	0	100
DEMAISTRANSFERENCIAS DA UNIAO	PM	0	0	0	0	0	0	1500
COTA- PARTE DO ICMS	PM	119	71	158	118	64	1313	2.000
Cota-Parte do IPVA	PM	10	4	3	3	2	29	80
OUTRASTRANSFERENCIAS DO ESTADO	PM	0	0	1	0	0	1	500
TRANSFERENCIA DO MUNICIPIO - FME	FME	70	55	90	81	80	443	100
TRANSFERENCIA DO MUNICIPIO - FMS	FMS	105	81	103	101	101	598	60
TRANSFERENCIA DO MUNICIPIO - FMAS	FMAS	20	20	30	0	30	122	40
TRANSF RECURSOS DO FUNDEF- FUNDO DE MANUT	FME	188	142	196	196	155	1.945	2.800
Transferencias de Convenios da Uniao	PM	0	0	0	0	0	240	150
Transferencia de Convenios dos Estados	PM	0	0	40	0	0	40	30
Multas e Juros de Mora	PM	0	0	0	0	0	0	5
ROYALTIES	PM	1	1	1	1	0	8	10
INDENIZACOES	PM	0	0	0	0	0	0	5
RESTITUICOES	PM	0	0	0	0	0	0	5
OUTRAS RESTITUICOES	PM	0	0	0	0	0	0	5
Receita da Divida Ativa Tributaria	PM	0	0	0	0	0	2	10
Receita da Divida Ativa nao tributaria	PM	0	0	0	0	0	0	12
Outras Receitas	PM	0	0	0	0	0	0	50
DEDUÇÕES (II)		108	97	126	123	99	1.055	-845
DEDUCAO DE RECEITA P/ A FORMACAO DO FUND	PM	86	83	96	101	87	825	-525
DEDUCAO FUNDEB - IPI	PM	0	0	0	0	0	0	-8
DEDUCAO ITR	PM	0	0	0	0	0	0	-8

Relatório Resumido da Execução Orçamentária
Demonstrativo da Receita Corrente Líquida
 Orçamentos Fiscal e Seguridade Social
 Julho/2007 a Junho/2008

LRF, Art. 53 inciso I - Anexo III

R\$ Milhares

ESPECIFICACAO		Fev/08	Mar/08	Abr/08	Mai/08	Jun/08	Arrecadação	Previsão
							nos	atualizada
							12 Meses	2008
DEDUCAO DE RECEITA P/ FORM. FUNDEB - ICM	PM	0	1	0	0	0	1	-5
DEDUCAO DE RECEITA P/ FORMACAO DO FUNDEF	PM	22	13	29	22	12	228	-300
RECEITA CORRENTE LIQUIDA = (I-II)		1.119	862	1.220	1.123	960	10.682	15.260



Gestor : JOSE MOREIRA SAMPAIO

C.P.F. : 503.221.333-00

Relatório Resumido da Execução Orçamentária

Balço Orçamentário - Receitas

Orçamentos Fiscal e Seguridade Social

Julho/2007 a Junho/2008

LRF, Art. 52 inciso I, alíneas "a" e "b" do inciso II e parágraf. 1º - Anexo I

R\$ Milhares

RECEITAS		Previsão	Previsão	Realizada no Bimestre		Realizada até o Bimestre		Saldo a Realizar
		Inicial	Atualizada	Valor	(%)	Valor	(%)	
			(a)	(b)	(b/a)	(c)	(c/a)	(c-b)
RECEITAS CORRENTES		14.415	14.415	2.306	509	7.104	3.314	4.799
IMPOSTO SOBRE A PROPRIEDADE PREDIAL E TE	PM	50	50					
IMPOSTO DE RENDA RETIDO NA FONTE - IRRF	PM	250	250	19	8	53	21	34
IMPOSTO SOBRE TRANSMISSAO "INTER VIVOS"	PM	50	50					
IMPOSTO SOBRE SERVICOS DE QUALQUER NATUR	PM	300	300	6	2	16	5	10
Taxas pelo Exercício do Poder de Policia	PM	5	5					
Taxas pela Prestacao de Servicos	PM	5	5					
Contribuicao de Melhoria	PM	5	5					
Contribuicoes Patronais - Ativo Civil	PM	3	3					
RECEITAS DE RESTITUICOES	PM	10	10	4		11	109	7
Alugueis	PM	5	5					
RECEITAS DE APLICACOES	PM	13	13	4	13	9	68	5
Remuneracao de Depositos de Recursos Vm	PM	32	32					
Remuneracao de Depositos de Recursos nao	PM	16	16					
OUTRAS RECEITAS PATRIMONIAIS	PM	2	2					
Servicos Administrativos	PM	2	2					
Servicos Recreativos e Culturais	PM	2	2					
Outros Servicos	PM	3	3					
COTA-PARTE DO FUNDO DE PARTICIPACAO DOS	PM	3.500	3.500	1.030	14	3.110	89	2.080
COTA PARTE IPI	PM	50	50	1	1	4	7	3
COTA PARTE C.I.D.E.	PM	30	30			14	48	14
COTA PARTE I.T.R.	PM	50	50				1	
COTA PARTE F.E.P.	PM	10	10					
COTA PARTE DO FUNDO ESPECIAL	PM	30	30	14	23	38	127	25
TRANSF. RECURSOS PAB-FIXO	FMS	250	250	22	5	67	27	45
TRANSF. DE RECURSOS PACS	FMS	170	170	15	5	46	27	31
TRANSF. DE RECURSOS P.S.F	FMS	1.000	1.000	71	4	213	21	142
TRANSF. DE RECURSOS VIG. SANITARIA	FMS	20	20			5	23	5
TRANSF. DE RECURSOS CARENCIA NUTRICIONAL	FMS	15	15					
TRANSF. DE RECURSOS FARMACIA BASICA	FMS	15	15					
TRANSF. DE RECURSOS DO SAUDE BUCAL	FMS	10	10					
TRANSF. DE RECURSOS CNU	FMS	15	15					
TRANSF. DE RECURSOS DA FUNASA	FMS	25	25	5	10	14	57	9

Relatório Resumido da Execução Orçamentária

Balço Orçamentário - Receitas

Orçamentos Fiscal e Seguridade Social

Julho/2007 a Junho/2008

LRF, Art. 52 inciso I, alíneas "a" e "b" do inciso II e parágr. 1º - Anexo I

R\$ Milhares

RECEITAS	Previsão Inicial	Previsão Atualizada (a)	Realizada no Bimestre		Realizada até o Bimestre		Saldo a Realizar (c-b)	
			Valor (b)	(%) (b/a)	Valor (c)	(%) (c/a)		
TRANSF. DE RECURSOS VIG. EPIDEMIOLOGICA	FMS	15	15					
DEMAIS TRANSFERENCIAS DE RECURSOS	FMS	150	150	42	11	186	124	145
TRANSF. RECURSOS PAC - AGENTE COMUNITARI	FMAS	120	120					
TRANSF. RECURSOS API - APOIO AO IDOSO	FMAS	15	15					
TRANSF. RECURSOS PPD - PORTADOR DE DEFIC	FMAS	10	10					
TRANSF. RECURSOS PAJ - AGENTE JOVEM	FMAS	20	20					
TRANSF. RECURSOS PETI	FMAS	15	15	5	18	16	104	10
TRANNSF. DE RECURSOS B.P.C	FMAS	10	10					
DEMAIS TRANSF. DE RECURSOS	FMAS	50	50	77	17	107	214	30
TRANSF. RECURSOS PNAE - ALIMENTACAO ESCO	FME	250	250	17	3	34	14	17
TRANSF. RECURSOS PDDE - DINHEIRO DIRETO	FME	15	15					
TRANSF. RECURSOS PNTE - TRANSPORTE ESCOL	FME	200	200	17	3	25	12	8
TRANSF. RECURSOS EJA	FME	10	10					
TRANSF. RECURSOS PNSE - SALARIO EDUCACAO	FME	50	50	21	32	48	95	26
DEMAIS TRANSF. DE RECUSOS	FME	50	50		1	20	40	20
ICMS-DESONERACAO-L.C. NO. 87/96	PM	30	30	2	3	5	18	4
TRANSFERENCIA FINANCEIRA LC 91/97	PM	100	100					
DEMAIS TRANSFERENCIAS DA UNIAO	PM	1500	1500					
COTA-PARTE DO ICMS	PM	2.000	2.000	182	3	699	35	517
Cota-Parte do IPVA	PM	80	80	5	2	23	28	18
OUTRAS TRANSFERENCIAS DO ESTADO	PM	500	500			1		1
TRANSFERENCIA DO MUNICIPIO - FME	FME	100	100	161	81	443	443	283
TRANSFERENCIA DO MUNICIPIO - FMS	FMS	60	60	203	171	598	997	395
TRANSFERENCIA DO MUNICIPIO - FMAS	FMAS	40	40	30	75	122	305	92
TRANSF RECURSOS DO FUNDEF-FUNDO DE MANUT	FME	2.800	2.800	352	6	1.078	39	726
Transferencias de Convenios da Uniao	PM	150	150			55	37	55
Transferencia de Convenios dos Estados	PM	30	30			40	135	40
Multas e Juros de Mora	PM	5	5					
ROYALTIES	PM	10	10	1		4	43	4
INDENIZACOES	PM	5	5					
RESTITUICOES	PM	5	5					
OUTRAS RESTITUICOES	PM	5	5					
Receita da Divida Ativa Tributaria	PM	10	10					

Relatório Resumido da Execução Orçamentária

Balço Orçamentário - Receitas

Orçamentos Fiscal e Seguridade Social

Julho/2007 a Junho/2008

LRF, Art. 52 inciso I, alíneas "a" e "b" do inciso II e pará. 1º - Anexo I

R\$ Milhares

RECEITAS	Previsão Inicial	Previsão Atualizada (a)	Realizada no Bimestre		Realizada até o Bimestre		Saldo a Realizar (c-b)	
			Valor (b)	(%) (b/a)	Valor (c)	(%) (c/a)		
Receita da Dívida Ativa não tributária	PM	12	12					
Outras Receitas	PM	50	50					
RECEITAS DE CAPITAL		1.540	1.540	0	0	0	0	
Operações de Crédito	PM	50	50					
Alienação de Bens Móveis	PM	30	30					
Alienação de Bens Imóveis	PM	50	50					
TRANSFERENCIA DE CONVENIOS DA UNIAO E DE	PM	800	800					
TRANSFERENCIAS DE CONVENIO DA UNIAO P/O	PM	260	260					
Transferencia de Convenios dos Estados e	PM	200	200					
Outras Receitas (CAPITAL)	PM	150	150					
SUBTOTAL DAS RECEITAS (I)		15.955	15.955	2.306	509	7.104	3.314	4.799
SALDOS DE EXERCÍCIOS ANTERIORES (II)						271		
SUBTOTAL (III) = (I+II)		15.955	15.955	2.306	509	7.375	3.314	4.799
DÉFICIT (IV)						-		
TOTAL (III + IV)		15.955	15.955	2.306	509	7.375	3.314	4.799



Gestor : JOSE MOREIRA SAMPAIO

C.P.F. : 503.221.333-00

Relatório Resumido da Execução Orçamentária

Balço Orçamentário - Despesas

Orçamentos Fiscal e Seguridade Social

Julho/2007 a Junho/2008

LRF, Art. 53 inciso II, alíneas "c" - Anexo II

R\$ Milhares

DESPESAS	Dotação	Créditos	Dotação	Empenhada	Empenhada	Liquidada	Liquidada	%	Saldo
	Inicial	Adicionais	Atualizada	no Bimestre	até o Bimestre	no Bimestre	até o Bimestre		
	(a)	(b)	(c=a+b)	(d)	(e)	(e)	(e)	g/c	(c-b)
DESPESAS CORRENTES	10.148	483	10.631	4.121	6.653	964	3.629	335,13	7.002
SALÁRIO FAMÍLIA	2	0	2	0	0	0	0	0,00	2
VENCIMENTOS E VANT. FIXAS PESSOAL CIVIL	3.249	186	3.435	1.867	2.584	362	1.434	41,76	2.001
OBRIGAÇÕES PATRONAIS	569	46	615	236	487	76	288	46,80	327
DIARIAS CIVIL	10	0	10	0	0	0	0	0,00	10
SENTENÇAS JUDICIAIS	155	-45	110	0	0	0	0	0,00	110
DESPESAS DE EXERCÍCIOS ANTERIORES	65	-19	46	0	30	0	30	65,22	16
JUROS SOBRE A DÓVIDA POR CONTRATO	10	0	10	0	0	0	0	0,00	10
JUROS, DESP.G. E DESC. DA DÓV. MOBILIÁRIA	3	0	3	0	0	0	0	0,00	3
ENC. S/ OPER. CRD. POR ANTEC. RECEITA	2	0	2	0	0	0	0	0,00	2
SALÁRIO FAMÍLIA	7	0	7	0	0	0	0	0,00	7
DIARIAS - CIVIL	332	10	342	35	115	35	114	33,42	228
OBRIGAÇÕES DEC. DE POLITICA MONETÁRIA	1	0	1	0	0	0	0	0,00	1
MATERIAL DE CONSUMO	1.427	156	1.583	108	731	106	454	28,67	1.129
MATERIAL DE DISTRIBUIÇÃO GRATUITA	164	-15	149	1	4	1	4	2,78	145
PASSAGENS E DESPESAS COM LOCOMOÇÃO	5	0	5	0	0	0	0	0,00	5
OUTROS SERV. DE TERCEIROS PESSOA FÍSICA	2.174	224	2.398	973	1.526	153	761	31,73	1.637
OUTROS SERV. DE TERC. PESSOA JURÓDICA	1.492	-29	1.463	670	943	142	432	29,50	1.031
SUBVENCOES SOCIAIS	5	0	5	0	0	0	0	0,00	5
OBRIGAÇÕES TRIBUTÁRIAS E CONTRIBUTIVAS	250	-50	200	150	150	9	31	15,72	169
OUTROS AUX. FINAN. A PESSOAS FÍSICAS	40	-5	35	0	0	0	0	0,00	35
AUXÍLIO TRANSPORTE	6	0	6	0	0	0	0	0,00	6
DESPESAS DE EXERCÍCIOS ANTERIORES	180	24	204	80	82	80	81	39,53	123
DESPESAS DE CAPITAL	4.858	-483	4.375	432	1.198	170	701	85,53	3.674
OBRAS E INSTALAÇÕES	3.896	-494	3.402	245	836	102	495	14,55	2.907
EQUIPAMENTOS E MATERIAL PERMANENTE	564	61	625	31	206	31	123	19,63	502
AQUISIÇÃO DE IMÓVEIS	18	0	18	5	6	5	5	27,78	13
PRINCIPAL DA DÓVIDA CONTRATUAL RESGATADO	380	-50	330	150	150	31	78	23,57	252
RESERVA DE CONTINGENCIA	100	0	0	0	0	0	0	0,00	200
RESERVA DE CONTINGÊNCIA	100	0	100	0	0	0	0	0,00	100
SUBTOTAL DAS DESPESAS(I)	15.106	0	15.006	4.552	7.851	1.134	4.330	421	10.876
SUPERÁVIT (II)							3.046		
TOTAL (I-II)	15.106	0	15.006	4.552	7.851	1.134	7.375	421	10.876

Relatório Resumido da Execução Orçamentária

Balço Orçamentário - Despesas

Orçamentos Fiscal e Seguridade Social

Julho/2007 a Junho/2008

LRF, Art. 53 inciso II, alíneas "c" - Anexo II

R\$ Milhares

DESPESAS	Dotação	Créditos	Dotação	Empenhada	Empenhada	Liquidada	Liquidada	%	Saldo
	Inicial	Adicionais	Atualizada	no Bimestre	até o Bimestre	no Bimestre	até o Bimestre		
	(a)	(b)	(c=a+b)	(d)	(e)	(e)	(e)		



Gestor : JOSE MOREIRA SAMPAIO

C.P.F. : 503.221.333-00

Relatório Resumido da Execução Orçamentária
Demonstrativo da Execução das Despesas por Função/Subfunção

Orçamentos Fiscal e Seguridade Social
 Janeiro a Junho de 2008/Bimestre Maio-Junho

LRF, Art. 53 inciso II, alíneas "c" - Anexo II

R\$ Milhares

Descrição	Dotação	Dotação	Empenhada	Empenhada	Liquidada	Liquidada	%	%	Saldo
	Inicial	Atualizada	no Bimestre	até o Bimestre	no Bimestre	até o Bimestre			
		(a)	(b)	(c)	(d)	(e)	e/te	e/a	(c-b)
LEGISLATIVA	150	150	0	150	18	204	4	136	54
ACAO LEGISLATIVA	150	150	0	150	18	204	4	136	54
ADMINISTRACAO	51	51	0	0	0	0	0	0	51
GESTCO DE POLITICA DE SEGURANCA PUBLIC	50	50	0	0	0	0	0	0	50
ADMINISTRACAO FINANCEIRA	1	1	0	0	0	0	0	0	1
ASSISTENCIA SOCIAL	440	160	100	150	139	232	5	155	92
AMPARO ASSISTENCIAL AO IDOSO	10	10	0	0	0	0	0	0	10
AMPARO ASSISTENCIAL A CRIANCA E AO ADO	150	150	100	150	139	232	5	155	82
GESTCO DA POLITICA DE ASSISTENCIA SOCI	280	0	0	0	0	0	0	0	0
SAUDE	566	566	0	171	0	229	5	134	337
PESQUISA EM SAUDE	5	5	0	0	0	0	0	0	5
ASSISTENCIA AMBULATORIAL, EMERGENCIAL	10	10	0	3	0	6	0	60	4
ASSISTENCIA DOMICILIAR DE SAUDE	250	250	0	0	0	0	0	0	250
VIGILANCIA EPIDEMIOLOGICA	300	300	0	168	0	223	5	74	77
	1	1	0	0	0	0	0	0	1
TRABALHO	150	150	0	0	46	101	2	68	49
CAPACITACAO E QUALIFICACAO PROFISSIONA	150	150	0	0	46	101	2	68	49
EDUCACAO	72	72	0	4	4	8	0	84	64
ENSINO FUNDAMENTAL	50	50	0	0	0	0	0	0	50
EDUCACAO INFANTIL	12	12	0	0	0	0	0	0	12
ENSINO SUPLETIVO E EDUCACAO DE JOVENS	10	10	0	4	4	8	0	84	2
CULTURA	150	150	0	140	31	427	9	285	277
MUSEUS, BIBLIOTECAS, TEATROS E CENT CUL	150	150	0	140	31	427	9	285	277
URBANISMO	165	115	0	0	0	0	0	0	115
CONTROLE DE POLUICAO EM AREAS URBANAS	150	100	0	0	0	0	0	0	100
SERVICOS GERAIS DE UTILIDADE PUBLICA	15	15	0	0	0	0	0	0	15
HABITACAO	700	345	0	0	0	0	0	0	345
HABITACOES RURAIS	500	145	0	0	0	0	0	0	145
MORADIAS PARA SERVIDORES PUBLICOS	200	200	0	0	0	0	0	0	200
SANEAMENTO	24	24	0	0	0	0	0	0	24
ABASTECIMENTO D'AGUA NA ZONA RURAL	12	12	0	0	0	0	0	0	12
SANEAMENTO BASICO URBANO	12	12	0	0	0	0	0	0	12
GESTCO AMBIENTAL	25	25	0	0	0	0	0	0	25
CONTROLE DE POLUICAO EM AREAS URBANAS	25	25	0	0	0	0	0	0	25
AGRICULTURA	55	55	0	0	0	0	0	0	55
HORTAS E POMARES COMUNITARIOS	5	5	0	0	0	0	0	0	5
IRRIGACAO	50	50	0	0	0	0	0	0	50
COMERCIO E SERVICOS	39	39	0	15	15	30	1	76	9
PROMOCAO DO TURISMO	39	39	0	15	15	30	1	76	9
ENERGIA	150	150	0	0	0	0	0	0	150
ENERGIA DAS PEQUENAS COMUNIDADES	150	150	0	0	0	0	0	0	150
TRANSPORTE	450	285	0	0	0	0	0	0	285
PROGRAMA DE MUNICIPALIZACAO DO TRANSIT	200	155	0	0	0	0	0	0	155

Relatório Resumido da Execução Orçamentária
Demonstrativo da Execução das Despesas por Função/Subfunção

Orçamentos Fiscal e Seguridade Social
 Janeiro a Junho de 2008/Bimestre Maio-Junho

LRF, Art. 53 inciso II, alíneas "c" - Anexo II

R\$ Milhares

Descrição	Dotação	Dotação	Empenhada	Empenhada	Liquidada	Liquidada	%	%	Saldo
	Inicial	Atualizada	no Bimestre	até o Bimestre	no Bimestre	até o Bimestre			
		(a)	(b)	(c)	(d)	(e)	e/te	e/a	(c-b)
DOTOS	250	130	0	0	0	0	0	0	130
DESPORTO ELAZER	70	70	0	0	0	0	0	0	70
GESTCO DA POLITICA DE DESPORTO ELAZER	70	70	0	0	0	0	0	0	70
ENCARGOS ESPECIAIS	350	300	0	150	10	182	4	91	118
SERVICO DA DIVIDA INTERNA MOBILIARIA	250	200	0	150	10	182	4	91	18
CONTRIBUICAO PATRONAIS P/ A PREVIDENCI	100	100	0	0	0	0	0	0	100
RESERVA DE CONTINGENCIA	100	100	0	0	0	0	0	0	100
RESERVA DE CONTINGENCIA	100	100	0	0	0	0	0	0	100
Total :	7.414	5.614	200	1.560	525	2.829	61	2.058	4.440



 Gestor : JOSE MOREIRA SAMPAIO

C.P.F. : 503.221.333-00

ABAIARA

Relatório Resumido da Execução Orçamentária

Dem.das Receitas e Despesas com Manut.e Desenv.do Ensino

Orçamentos Fiscal e Seguridade Social

Julho/2007 a Junho/2008

LEI 9.394/96 - Art. 72. Anexo X

R\$ Milhares

RECEITAS	Previsão Inicial	Previsão Atualizada (a)	RECEITAS REALIZADAS		%
			No Bimestre	Jan a Jun/2006 (b)	
RECEITA DE RESULTANTE DE IMPOSTOS (I)	5.880	5.880	1.234	3.894	66,22
Receitas Impostos	0	0	0	0	0,00
Receitas de Transferencias (III)	5.880	5.880	1.234	3.894	66,22
Dedução da Rec. p/form.do FUNDEF (II)	845	845	223	662	78,38
Outras Receitas de Transferencias					
(-) Transferencias Constituicoes Legais					
Transf. MULTIGOVERNAMENTAIS DO FUNDEF (IV)	2.800	2.800	352	1.078	38,51
TOTAL DAS RECEITAS (V) = (I + III - II)	10.916	10.916	2.245	7.125	54,05

DESPESAS COM MANUT. E DESENVOLVIMENTO DO ENSINO POR VINCULACAO	Dotação Inicial	Dotação Atualizada (c)	DESPESAS LIQUIDADAS		%
			No Bimestre	Jan a Jun/2006 (d)	
VINC.AS RECEITAS RESULT. DE IMPOSTOS (IV)	0	0	0	0	0,00
VINC.AO FUNDEF NO ENSINO FUNDAMENTAL (VIII)	0	0	0	0	75,11
Remuneracao dos Prof. do Magisterio	0	0	0	0	0,00
Outras Despesas do Ensino Fundamental	0	0	0	0	0,00
TOTAL DAS DESPESAS COM ENSINO (VII)	0	0	0	0	75,11

PERDA/GANHO NAS TRANSFERENCIAS DO FUNDEF (XI) = (II-IV)

-416

TOTAL CONSIDERADO P/ FINS LIMITE CONSTITUCIONAL (XII) = (VI) + (VIII) + (IX)

TOTM

PARTICIPACAO DAS DESPESAS COM ENSINO NAS RECEITAS CORRESPONDENTES

DESP. COM MANUT. E DESENV. DO ENSINO EM RELACAO AS RECEITAS RESULTANTES DE IMPOSTOS - LIMITE CONSTITUCIONAL 25%
DESP. TOTAIS COM MANUT. E DESENV. DO ENSINO EM RELACAO AO TOTAL DAS RECEITAS CORRESPONDENTES



Gestor : JOSE MOREIRA SAMPAIO

C.P.F. : 503.221.333-00

Relatório Resumido da Execução Orçamentária
Demonstrativo do Resultado Primário

Orçamentos Fiscal e Seguridade Social
 Janeiro a Junho /2008 - Bimestre Mai/Jun

LRF, Art. 53 inciso III - Anexo IV

R\$ Milhares

RECEITAS FISCAIS		Previsão atualizada 2008	RECEITAS REALIZADAS		
			No Bimestre	Mai a Jun /2008	Mai a Jun /2007
RECEITAS FISCAIS CORRENTES (I)		14.415	2.306	7.104	4.184
IMPOSTO SOBRE A PROPRIEDADE PREDIAL E TE	PM	50	0	0	0
IMPOSTO DE RENDA RETIDO NA FONTE - IRRF	PM	250	19	53	43
IMPOSTO SOBRE TRANSMISSAO "INTER VIVOS"	PM	50	0	0	0
IMPOSTO SOBRE SERVICOS DE QUALQUER NATUR	PM	300	6	16	15
Taxas pelo Exercicio do Poder de Policia	PM	5	0	0	0
Taxas pela Prestacao de Servicos	PM	5	0	0	0
Contribuicao de Melhoria	PM	5	0	0	0
Contribuicoes Patronais - Ativo Civil	PM	3	0	0	0
RECEITAS DE RESTITUICOES	PM	10	4	11	0
Alugueis	PM	5	0	0	0
RECEITAS DE APLICACOES	PM	13	4	9	7
Remuneracao de Depositos de Recursos Vin	PM	32	0	0	0
Remuneracao de Depositos de Recursos nao	PM	16	0	0	0
OUTRAS RECEITAS PATRIMONIAIS	PM	2	0	0	0
Servicos Administrativos	PM	2	0	0	0
Servicos Recreativos e Culturais	PM	2	0	0	0
Outros Servicos	PM	3	0	0	0
COTA-PARTE DO FUNDO DE PARTICIPACAO DOS	PM	3.500	1.030	3.110	1.723
COTA PARTE IPI	PM	50	1	4	3
COTA PARTE C.I.D.E.	PM	30	0	14	13
COTA PARTE I.T.R.	PM	50	0	0	0
COTA PARTE F.E.P.	PM	10	0	0	8
COTA PARTE DO FUNDO ESPECIAL	PM	30	14	38	19
TRANSF. RECURSOS PAB-FIXO	FMS	250	22	67	67
TRANSF. DE RECURSOS PACS	FMS	170	15	46	46
TRANSF. DE RECURSOS P.S.F	FMS	1.000	71	213	191
TRANSF. DE RECURSOS VIG. SANITARIA	FMS	20	0	5	0
TRANSF. DE RECURSOS CARENCIA NUTRICIONAL	FMS	15	0	0	0
TRANSF. DE RECURSOS FARMACIA BASICA	FMS	15	0	0	0
TRANSF. DE RECURSOS DO SAUDE BUCAL	FMS	10	0	0	0
TRANSF. DE RECURSOS CNU	FMS	15	0	0	0
TRANSF. DE RECURSOS DA FUNASA	FMS	25	5	14	10
TRANSF. DE RECURSOS VIG. EPIDEMIOLOGICA	FMS	15	0	0	0
DEMAIS TRANSFERENCIAS DE RECURSOS	FMS	150	42	186	77
TRANSF. RECURSOS PAC - AGENTE COMUNITARI	FMS	120	0	0	0

Relatório Resumido da Execução Orçamentária
Demonstrativo do Resultado Primário

Orçamentos Fiscal e Seguridade Social
 Janeiro a Junho /2008 - Bimestre Mai/Jun

LRF, Art. 53 inciso III - Anexo IV

R\$ Milhares

RECEITAS FISCAIS		Previsão atualizada 2008	RECEITAS REALIZADAS		
			No Bimestre	Mai a Jun /2008	Mai a Jun /2007
TRANSF. RECURSOS API - APOIO AO IDOSO	FMAS	15	0	0	0
TRANSF. RECURSOS PPD - PORTADOR DE DEFIC	FMAS	10	0	0	0
TRANSF. RECURSOS PAJ - AGENTE JOVEM	FMAS	20	0	0	0
TRANSF. RECURSOS PETI	FMAS	15	5	16	16
TRANNSF. DE RECURSOS B.P.C	FMAS	10	0	0	0
DEMAIS TRANSF. DE RECURSOS	FMAS	50	77	107	61
TRANSF. RECURSOS PNAE - ALIMENTACAO ESCO	FME	250	17	34	39
TRANSF. RECURSOS PDDE - DINHEIRO DIRETO	FME	15	0	0	0
TRANSF. RECURSOS PNTE - TRANSPORTE ESCOL	FME	200	17	25	12
TRANSF. RECURSOS EJA	FME	10	0	0	6
TRANSF. RECURSOS PNSE - SALARIO EDUCACAO	FME	50	21	48	37
DEMAIS TRANSF. DE RECUSOS	FME	50	0	20	0
ICMS-DESONERACAO- L.C. NO. 87/96	PM	30	2	5	0
TRANSFERENCIA FINANCEIRA LC 91/97	PM	100	0	0	0
DEMAIS TRANSFERENCIAS DA UNIAO	PM	1.500	0	0	0
COTA-PARTE DO ICMS	PM	2.000	182	699	562
Cota-Parte do IPVA	PM	80	5	23	20
OUTRAS TRANSFERENCIAS DO ESTADO	PM	500	0	1	0
TRANSFERENCIA DO MUNICIPIO - FME	FME	100	161	443	0
TRANSFERENCIA DO MUNICIPIO - FMS	FMS	60	203	598	0
TRANSFERENCIA DO MUNICIPIO - FMAS	FMAS	40	30	122	0
TRANSF RECURSOS DO FUNDEF-FUNDO DE MANUT	FME	2.800	352	1.078	985
Transferencias de Convenios da Uniao	PM	150	0	55	219
Transferencia de Convenios dos Estados	PM	30	0	40	0
Multas e Juros de Mora	PM	5	0	0	0
ROYALTIES	PM	10	1	4	5
INDENIZACOES	PM	5	0	0	0
RESTITUICOES	PM	5	0	0	0
OUTRAS RESTITUICOES	PM	5	0	0	0
Receita da Divida Ativa Tributaria	PM	10	0	0	0
Receita da Divida Ativa nao tributaria	PM	12	0	0	0
Outras Receitas	PM	50	0	0	0
RECEITAS FISCAIS DE CAPITAL (VI) = (II-III-IV-V)		1.540	0	0	0
RECEITAS DE CAPITAL (II)		1.540	0	0	0
Operacoes de Credito	PM	50	0	0	0
Alienacao de Bens Moveis	PM	30	0	0	0


Relatório Resumido da Execução Orçamentária
Demonstrativo do Resultado Primário

Orçamentos Fiscal e Seguridade Social
 Janeiro a Junho /2008 - Bimestre Mai/Jun

LRF, Art. 53 inciso III - Anexo IV

R\$ Milhares

RECEITAS FISCAIS		Previsão atualizada 2008	RECEITAS REALIZADAS		
			No Bimestre	Mai a Jun /2008	Mai a Jun /2007
Alienacao de Bens Imoveis	PM	50	0	0	0
TRANSFERENCIA DE CONVENIOS DA UNIAO E DE	PM	800	0	0	0
TRANSFERENCIAS DE CONVENIO DA UNIAO P/ O	PM	260	0	0	0
Transferencia de Convenios dos Estados e	PM	200	0	0	0
Outras Receitas (CAPITAL)	PM	150	0	0	0
RECEITAS FISCAIS DE CAPITAL (VI) = (II-III-IV-V)		1.540	0	0	0
RECEITAS FISCAIS LÍQUIDAS (VII)		15.825	2.306	8.644	4.184



 Gestor : JOSE MOREIRA SAMPAIO

C.P.F. : 503.221.333-00

Relatório Resumido da Execução Orçamentária
Demonstrativo do Resultado Primário

Orçamentos Fiscal e Seguridade Social
 Janeiro a Junho /2008 - Bimestre Mai/Jun

LRF, Art. 53 inciso III - Anexo IV

R\$ Milhares

DESPESAS FISCAIS	Dotação atualizada 2007	DESPESAS LIQUIDADAS		
		No Bimestre	Mai a Jun /2008	Mai a Jun /2007
DESPESAS CORRENTES (VIII)	3	1.471	3.602	4.681
SALÁRIO FAMÓLIA	0	0	0	0
VENCIMENTOS E VANT. FIXAS PESSOAL CIVIL	2	625	1.432	1.733
OBRIGAÇÕES PATRONAIS	1	125	285	289
DIARIAS CIVIL	0	0	0	0
SENTENÇAS JUDICIAIS	0	0	0	65
DESPESAS DE EXERCÍCIOS ANTERIORES	0	30	30	1
JUROS SOBRE A DÓVIDA POR CONTRATO	0	0	0	0
JUROS, DESP. E DESC. DA DÓV. MOBILIÁRIA	0	0	0	0
ENC. S/ OPER. CRÓD. POR ANTEC. RECEITA	0	0	0	0
SALÁRIO FAMÓLIA	0	0	0	0
DIARIAS - CIVIL	0	35	110	63
OBRIGAÇÕES DEC. DE POLÍTICA MONETÁRIA	0	0	0	0
MATERIAL DE CONSUMO	0	165	451	506
MATERIAL DE DISTRIBUIÇÃO GRATUITA	0	0	2	7
PASSAGENS E DESPESAS COM LOCOMOÇÃO	0	0	0	0
OUTROS SERV. DE TERCEIROS PESSOA FÍSICA	0	334	757	1.317
OUTROS SERV. DE TERC. PESSOA JURÓDICA	0	149	429	591
SUBVENCOES SOCIAIS	0	0	0	0
OBRIGAÇÕES TRIBUTÁRIAS E CONTRIBUTIVAS	0	8	27	40
OUTROS AUX. FINAN. A PESSOAS FÍSICAS	0	0	0	0
AUXÍLIO TRANSPORTE	0	0	0	0
DESPESAS DE EXERCÍCIOS ANTERIORES	0	0	79	68
DESPESAS FISCAIS CORRENTES (X) = (VIII-IX)	3	1.471	3.602	4.681
DESPESAS DE CAPITAL (XI)	0	246	691	926
OBRAS E INSTALAÇÕES	0	203	491	787
EQUIPAMENTOS E MATERIAL PERMANENTE	0	35	120	18
AQUISIÇÃO DE IMÓVEIS	0	0	5	0
PRINCIPAL DA DÓVIDA CONTRATUAL RESGATADO	0	8	75	120
DESPESAS FISCAIS DE CAPITAL (XV) = (XI-XII-XIII-XIV)	0	0	0	0
RESERVA DE CONTINGENCIA (XVI)	0	0	0	0
RESERVA DE CONTINGÊNCIA	0	0	0	0
DESPESAS FISCAIS LÍQUIDAS (XVII) = (X+XV+XVI)	3	1.471	3.602	4.681
SALDO DE EXERCÍCIOS ANTERIORES (XVIII)			271	


Relatório Resumido da Execução Orçamentária
Demonstrativo do Resultado Primário

Orçamentos Fiscal e Seguridade Social
 Janeiro a Junho /2008 - Bimestre Mai/Jun

LRF. Art. 53 inciso III - Anexo IV

R\$ Milhares

DESPESAS FISCAIS	Dotação atualizada 2007	DESPESAS LIQUIDADAS		
		No Bimestre	Mai a Jun /2008	Mai a Jun /2007
RESULTADO PRIMÁRIO (VII+XVIII-XVII)	15.825	2.306	8.915	4.184



Gestor : JOSE MOREIRA SAMPAIO

C.P.F. : 503.221.333-00

ABAIARA

Relatório Resumido da Execução Orçamentária
Demonstrativo do Resultado Nominal
 Orçamentos Fiscal e Seguridade Social
 Janeiro a Junho de 2008 / Bimestre Maio-Junho


LRF, Art. 53 inciso III - Anexo VI

R\$ Milhares

ESPECIFICACAO	SALDO		
	Em 31 de Dez 2007	Em 30 de Mai 2008	Em 31 de Dez 2008
	(a)	(b)	(c)
DIVIDA CONSOLIDADA (I)	0	0	0
DEDUCOES (II)	(594)	(3.195)	(2.951)
Ativo Disponível	264	870	570
Haveres Financeiros	0	0	0
(-) Restos a Pagar Processados	858	4.065	3.521
DIVIDA CONSOLIDADA LIQUIDA (III) = (I-II)	0	0	0
RECEITA DE PRIVATIZACOES (IV)	0	0	0
PASSIVOS RECONHECIDOS (V)	0	0	0
DIVIDA FISCAL LIQUIDA (III+IV-V)	0	0	0

ESPECIFICACAO	PERIODO DE REFERENCIA	
	No Bimestre	Ate o bimestre
	(c - b)	(c - a)
RESULTADO NORMATIVO	0	0

FONTE: Balancetes Mensais



Gestor : JOSE MOREIRA SAMPAIO
 C.P.F. : 503.221.333-00

ABAIARA

Relatório Redumido da Execução Orçamentária

Demonstrativo dos Restos a Pagar por Poder e Órgão

Orçamentos Fiscal e Seguridade Social
Janeiro a Junho /2008 - Bimestre Maio-Junho

LRF. Art. 53 inciso V - Anexo II

R\$ Milhares

PODER / ÓRGÃO	RESTOS A PAGAR PROCESSADOS					RESTOS A PAGAR NÃO PROCESSADOS			
	INSCRITOS		Cancelados	Pagos	a Pagar	Inscritos	Cancelados	Pagos	a Pagar
	Exercícios Anteriores	Em 2004							
FUNDO MUNICIPAL DE AÇÃO SOCIAL	3	543	3	229	310	543	3	229	310
FUNDO MUNICIPAL DE SAÚDE	95	1.754	17	1.113	624	1.754	17	1.113	624
FUNDO MUNICIPAL DE EDUCAÇÃO	110	2.369	0	1.304	1.065	2.369	0	1.304	1.065
PREFEITURA MUNICIPAL	308	3.205	0	1.683	1.522	3.205	0	1.683	1.522
CÂMARA MUNICIPAL	1	0	0	0	0	0	0	0	0
Total	518	7.871	20	4.330	3.521	7.871	20	4.330	3.521



Gestor : JOSE MOREIRA SAMPAIO

C.P.F. : 503.221.333-00