





Relatório Resumido da Execução Orçamentária  
**Demonstrativo da Receita Corrente Líquida**  
 Orçamentos Fiscal e Seguridade Social  
 Julho/2009 a Junho/2010

LRF. Art. 53 inciso I - Anexo III

R\$ Unidades

ESPECIFICACAO	Jul/09	Ago/09	Set/09	Out/09	Nov/09	Dez/09	Jan/10
TRANSF. RECURSOS PPD - PORTADOR DE DEFIC FMS	0,00	0,00	0,00	0,00	0,00	0,00	0,00
TRANSF. RECURSOS PAJ - AGENTE JOVEM FMS	0,00	0,00	0,00	0,00	0,00	7.537,50	0,00
TRANSF. RECURSOS PETI FMS	3.500,00	3.500,00	2.500,00	2.500,00	2.500,00	0,00	5.000,00
TRANNSF. DE RECURSOS B.P.C FMS	0,00	0,00	0,00	0,00	0,00	0,00	0,00
TRANSF. RECURSOS - CRASS FMS	4.500,00	4.500,00	4.500,00	4.500,00	4.500,00	0,00	9.000,00
TRANSF. RECURSOS - PRO-JOVEM FMS	0,00	0,00	0,00	0,00	0,00	0,00	10.050,00
TRANSF. RECURSOS - IGD FMS	2.903,20	0,00	6.075,30	2.972,70	3.257,75	3.257,75	3.179,25
DEMAIS TRANSF. DE RECURSOS FMS	8.001,31	7.924,69	39,44	7.913,60	15.764,62	95,76	7.995,74
TRANSF. RECURSOS PNAE - ALIMENTACAO ESCO FME	0,00	0,00	0,00	0,00	10.348,80	3.449,60	0,00
TRANSF. RECURSOS PDDE - DINHEIRO DIRETO FME	0,00	0,00	0,00	0,00	0,00	0,00	0,00
TRANSF. RECURSOS PNTE - TRANSPORTE ESCOL FME	5.970,74	5.970,74	5.970,74	5.970,74	5.970,74	5.970,96	0,00
TRANSF. RECURSOS EJA FME	0,00	0,00	0,00	0,00	0,00	0,00	0,00
TRANSF. RECURSOS PNSE - SALARIO EDUCACAO FME	6.201,48	7.016,79	10.495,01	6.912,52	6.758,09	6.799,26	7.353,73
DEMAIS TRANSF. DE RECUSOS FME	8.763,32	10.008,84	41.832,35	10.131,91	1.061,59	1.361,02	1.604,58
ICMS-DESONERACAO- L.C. NO. 87/96 PM	572,92	572,92	0,00	572,92	572,92	572,92	994,62
TRANSFERENCIA FINANCEIRA LC 91/97 PM	0,00	0,00	0,00	0,00	0,00	0,00	0,00
DEMAIS TRANSFERENCIAS DA UNIAO PM	0,00	0,00	0,00	0,00	0,00	246.998,48	63.381,99
COTA-PARTE DO ICMS PM	73.490,86	50.557,10	136.134,53	94.360,21	60.974,21	140.989,01	126.700,07
Cota-Parte do IPVA PM	3.006,97	0,00	2.887,14	1.197,09	675,85	1.268,96	5.612,41
OUTRAS TRANSFERENCIAS DO ESTADO PM	11,00	454,36	10,00	0,00	934,26	494,64	11,00
TRANSFERENCIA DO MUNICIPIO - FME FME	0,00	0,00	0,00	0,00	0,00	0,00	0,00
TRANSFERENCIA DO MUNICIPIO - FMS FMS	0,00	0,00	0,00	0,00	0,00	0,00	0,00
TRANSFERENCIA DO MUNICIPIO - FMAS FMAS	0,00	0,00	0,00	0,00	0,00	0,00	0,00
TRANSF RECURSOS DO FUNDEF-FUNDO DE MANUT FME	140.002,01	177.317,56	216.121,65	223.025,13	151.548,43	288.961,62	239.415,09
<b>TRANSFERENCIAS DE CONVENIOS</b>	<b>0,00</b>	<b>0,00</b>	<b>77.234,34</b>	<b>7.030,03</b>	<b>55.000,00</b>	<b>340.426,63</b>	<b>0,00</b>
Transferencias de Convenios da Uniao PM	0,00	0,00	0,00	0,00	0,00	240.426,63	0,00
Transferencia de Convenios dos Estados PM	0,00	0,00	77.234,34	7.030,03	55.000,00	100.000,00	0,00
<b>OUTRAS RECEITAS CORRENTES</b>	<b>1.150,21</b>	<b>0,00</b>	<b>614,42</b>	<b>626,14</b>	<b>727,96</b>	<b>3.108,33</b>	<b>0,00</b>

Relatório Resumido da Execução Orçamentária  
**Demonstrativo da Receita Corrente Líquida**  
 Orçamentos Fiscal e Seguridade Social  
 Julho/2009 a Junho/2010

LRF. Art. 53 inciso I - Anexo III

R\$ Unidades

ESPECIFICACAO	Jul/09	Ago/09	Set/09	Out/09	Nov/09	Dez/09	Jan/10
<b>MULTAS E JUROS DE MORA</b>	<b>0,00</b>	<b>0,00</b>	<b>0,00</b>	<b>0,00</b>	<b>0,00</b>	<b>0,00</b>	<b>0,00</b>
Multas e Juros de Mora	0,00	0,00	0,00	0,00	0,00	0,00	0,00
	PM						
<b>INDENIZACOES E RESTITUICOES</b>	<b>1.150,21</b>	<b>0,00</b>	<b>614,42</b>	<b>626,14</b>	<b>727,96</b>	<b>1.294,63</b>	<b>0,00</b>
ROYALTIES	1.150,21	0,00	614,42	626,14	727,96	1.294,63	0,00
	PM						
INDENIZACOES	0,00	0,00	0,00	0,00	0,00	0,00	0,00
	PM						
RESTITUICOES	0,00	0,00	0,00	0,00	0,00	0,00	0,00
	PM						
OUTRAS RESTITUICOES	0,00	0,00	0,00	0,00	0,00	0,00	0,00
	PM						
<b>RECEITA DA DIVIDA ATIVA</b>	<b>0,00</b>	<b>0,00</b>	<b>0,00</b>	<b>0,00</b>	<b>0,00</b>	<b>1.813,70</b>	<b>0,00</b>
Receita da Divida Ativa Tributaria	0,00	0,00	0,00	0,00	0,00	1.813,70	0,00
	PM						
Receita da Divida Ativa nao tributaria	0,00	0,00	0,00	0,00	0,00	0,00	0,00
	PM						
<b>RECEITAS DIVERSAS</b>	<b>0,00</b>	<b>0,00</b>	<b>0,00</b>	<b>0,00</b>	<b>0,00</b>	<b>0,00</b>	<b>0,00</b>
Outras Receitas	0,00	0,00	0,00	0,00	0,00	0,00	0,00
	PM						
<b>DEDUCOES DA RECEITA CORRENTE</b>	<b>453.875,35</b>	<b>492.971,63</b>	<b>527.444,04</b>	<b>667.349,09</b>	<b>623.182,71</b>	<b>1.005.724,84</b>	<b>94.413,20</b>
<b>DEDUCAO DE TRANSFERENCIAS CORRENTES</b>	<b>453.875,35</b>	<b>492.971,63</b>	<b>527.444,04</b>	<b>667.349,09</b>	<b>623.182,71</b>	<b>1.005.724,84</b>	<b>94.413,20</b>
<b>DEDUCAO DE TRANSFERENCIAS INTRAGOVERNAMENTAIS</b>	<b>453.875,35</b>	<b>492.971,63</b>	<b>527.444,04</b>	<b>667.349,09</b>	<b>623.182,71</b>	<b>1.005.724,84</b>	<b>94.413,20</b>
DEDUCAO DE RECEITA P/ A FORMACAO DO FUND	379.496,07	441.479,02	390.804,21	571.148,05	561.161,90	863.532,96	92.652,33
	PM						
DEDUCAO FUNDEB - IPI	307,55	331,87	344,01	437,60	433,96	629,95	5,01
	PM						
DEDUCAO ITR	7,95	30,72	161,29	830,31	39,72	0,00	11,46
	PM						
DEDUCAO DE RECEITA P/ FORM. FUNDEB - ICM	572,92	572,92	0,00	572,92	572,92	572,92	198,92
	PM						
DEDUCAO DE RECEITA P/ FORMACAO DO FUNDEF	73.490,86	50.557,10	136.134,53	94.360,21	60.974,21	140.989,01	1.545,48
	PM						
<b>RECEITA CORRENTE LIQUIDA = (I-II)</b>	<b>320.277,48</b>	<b>339.922,27</b>	<b>580.100,70</b>	<b>399.651,68</b>	<b>378.518,03</b>	<b>1.166.329,02</b>	<b>1.004.980,28</b>

Relatório Resumido da Execução Orçamentária  
**Demonstrativo da Receita Corrente Líquida**  
 Orçamentos Fiscal e Seguridade Social  
 Julho/2009 a Junho/2010

LRF. Art. 53 inciso I - Anexo III

R\$ Unidades

ESPECIFICACAO

Jul/09

Ago/09

Set/09

Out/09

Nov/09

Dez/09

Jan/10




**Gestor** FRANCISCO JOAQUIM SAMPAIO

**C.P.F.** 223.645.363-91



**Contador** LEONARDO JOSE MACEDO

**C.P.F.** 246.015.433-04



**Cont.Int.** AMERICO FERNANDES SAMPAIO

**C.P.F.** 392.550.183-53









Relatório Resumido da Execução Orçamentária  
**Demonstrativo da Receita Corrente Líquida**  
 Orçamentos Fiscal e Seguridade Social  
 Julho/2009 a Junho/2010

LRF. Art. 53 inciso I - Anexo III

R\$ Unidades

ESPECIFICACAO		Fev/10	Mar/10	Abr/10	Mai/10	Jun/10	Arrecadação nos 12 Meses	Previsão atualizada 2010
TRANSF RECURSOS DO FUNDEF-FUNDO DE MANUT	FME	186.875,59	265.797,75	267.877,80	266.830,26	292.430,37	2.716.203,26	4.787.196,00
<b>TRANSFERENCIAS DE CONVENIOS</b>		<b>80.000,00</b>	<b>0,00</b>	<b>320.000,00</b>	<b>0,00</b>	<b>35.000,00</b>	<b>914.691,00</b>	<b>285.400,00</b>
Transferencias de Convenios da Uniao	PM	50.000,00	0,00	320.000,00	0,00	0,00	610.426,63	154.500,00
Transferencia de Convenios dos Estados	PM	30.000,00	0,00	0,00	0,00	35.000,00	304.264,37	130.900,00
<b>OUTRAS RECEITAS CORRENTES</b>		<b>666,27</b>	<b>691,18</b>	<b>669,93</b>	<b>494,68</b>	<b>686,11</b>	<b>9.435,23</b>	<b>145.060,00</b>
<b>MULTAS E JUROS DE MORA</b>		<b>15,46</b>	<b>0,00</b>	<b>0,00</b>	<b>0,00</b>	<b>0,00</b>	<b>15,46</b>	<b>15.150,00</b>
Multas e Juros de Mora	PM	15,46	0,00	0,00	0,00	0,00	15,46	15.150,00
<b>INDENIZACOES E RESTITUICOES</b>		<b>650,81</b>	<b>691,18</b>	<b>669,93</b>	<b>494,68</b>	<b>686,11</b>	<b>7.606,07</b>	<b>55.750,00</b>
ROYALTIES	PM	650,81	691,18	669,93	494,68	686,11	7.606,07	10.300,00
INDENIZACOES	PM	0,00	0,00	0,00	0,00	0,00	0,00	15.150,00
RESTITUICOES	PM	0,00	0,00	0,00	0,00	0,00	0,00	15.150,00
OUTRAS RESTITUICOES	PM	0,00	0,00	0,00	0,00	0,00	0,00	15.150,00
<b>RECEITA DA DIVIDA ATIVA</b>		<b>0,00</b>	<b>0,00</b>	<b>0,00</b>	<b>0,00</b>	<b>0,00</b>	<b>1.813,70</b>	<b>22.660,00</b>
Receita da Divida Ativa Tributaria	PM	0,00	0,00	0,00	0,00	0,00	1.813,70	10.300,00
Receita da Divida Ativa nao tributaria	PM	0,00	0,00	0,00	0,00	0,00	0,00	12.360,00
<b>RECEITAS DIVERSAS</b>		<b>0,00</b>	<b>0,00</b>	<b>0,00</b>	<b>0,00</b>	<b>0,00</b>	<b>0,00</b>	<b>51.500,00</b>
Outras Receitas	PM	0,00	0,00	0,00	0,00	0,00	0,00	51.500,00
<b>DEDUCOES DA RECEITA CORRENTE</b>		<b>114.316,35</b>	<b>86.541,70</b>	<b>102.536,29</b>	<b>125.178,86</b>	<b>110.753,41</b>	<b>4.404.287,47</b>	<b>-1.886.780,00</b>
<b>DEDUCAO DE TRANSFERENCIAS CORRENTES</b>		<b>114.316,35</b>	<b>86.541,70</b>	<b>102.536,29</b>	<b>125.178,86</b>	<b>110.753,41</b>	<b>4.404.287,47</b>	<b>-1.886.780,00</b>
<b>DEDUCAO DE TRANSFERENCIAS INTRAGOVERNAMENTAIS</b>		<b>114.316,35</b>	<b>86.541,70</b>	<b>102.536,29</b>	<b>125.178,86</b>	<b>110.753,41</b>	<b>4.404.287,47</b>	<b>-1.886.780,00</b>
DEDUCAO DE RECEITA P/ A FORMACAO DO FUND	PM	113.083,06	84.004,43	100.649,91	123.920,57	107.547,27	3.829.479,78	-1.100.000,00
DEDUCAO FUNDEB - IPI	PM	4,89	4,44	4,69	4,64	5,43	2.514,04	-30.300,00
DEDUCAO ITR	PM	0,00	1,48	0,00	0,00	0,00	1.082,93	-30.300,00

Relatório Resumido da Execução Orçamentária  
**Demonstrativo da Receita Corrente Líquida**  
 Orçamentos Fiscal e Seguridade Social  
 Julho/2009 a Junho/2010


LRF. Art. 53 inciso I - Anexo III

R\$ Unidades


E S P E C I F I C A C A O	Fev/10	Mar/10	Abr/10	Mai/10	Jun/10	Arrecadação	Previsão
						nos 12 Meses	atualizada 2010
DEDUCAO DE RECEITA P/ FORM. FUNDEB - ICM							
PM	198,92	198,92	198,92	198,92	198,92	4.058,12	-26.180,00
DEDUCAO DE RECEITA P/ FORMACAO DO FUNDEF							
PM	1.029,48	2.332,43	1.682,77	1.054,73	3.001,79	567.152,60	-700.000,00
<b>RECEITA CORRENTE LIQUIDA = (I-II)</b>	<b>906.231,69</b>	<b>1.059.580,32</b>	<b>1.359.005,96</b>	<b>1.035.123,93</b>	<b>1.181.985,90</b>	<b>9.731.707,26</b>	<b>25.247.626,00</b>



**Gestor** FRANCISCO JOAQUIM SAMPAIO  
**C.P.F.** 223.645.363-91



**Contador** LEONARDO JOSE MACEDO  
**C.P.F.** 246.015.433-04



**Cont.Int.** AMERICO FERNANDES SAMPAIO  
**C.P.F.** 392.550.183-53

**ABAIARA**

Relatório Resumido da Execução Orçamentária

**Balço Orçamentário - Receitas**

Orçamentos Fiscal e Seguridade Social

Julho/2009 a Junho/2010

LRF. Art. 52 inciso I, alíneas "a" e "b" do inciso II e parágraf. 1º - Anexo I

R\$ Unidades

RECEITAS	Previsão		Realizada no Bimestre		Realizada até o Bimestre		Saldo a Realizar (a-c)
	Inicial	Atualizada (a)	Valor (b)	(%) (b/a)	Valor (c)	(%) (c/a)	
<b>RECEITAS CORRENTES</b>	<b>23.360.846,00</b>	<b>23.360.846,00</b>	<b>2.453.042,10</b>	<b>4,97</b>	<b>7.180.658,93</b>	<b>30,74</b>	<b>16.180.187,07</b>
<b>RECEITA TRIBUTARIA</b>	<b>1.200.050,00</b>	<b>1.200.050,00</b>	<b>34.707,54</b>	<b>1,73</b>	<b>126.953,01</b>	<b>10,58</b>	<b>1.073.096,99</b>
<b>IMPOSTOS</b>	<b>1.154.500,00</b>	<b>1.154.500,00</b>	<b>34.707,54</b>	<b>1,79</b>	<b>126.953,01</b>	<b>11,00</b>	<b>1.027.546,99</b>
IMPOSTO SOBRE A PROPRIEDADE PREDIAL E TE	PM 51.500,00	51.500,00	0,00	0,00	0,00	0,00	51.500,00
IMPOSTO DE RENDA RETIDO NA FONTE - IRRF	PM 450.000,00	450.000,00	22.220,45	2,29	79.110,67	17,58	370.889,33
IMPOSTO SOBRE TRANSMISSAO "INTER VIVOS"	PM 103.000,00	103.000,00	0,00	0,00	0,00	0,00	103.000,00
IMPOSTO SOBRE SERVICOS DE QUALQUER NATUR	PM 550.000,00	550.000,00	12.487,09	0,71	47.842,34	8,70	502.157,66
<b>TAXAS</b>	<b>30.400,00</b>	<b>30.400,00</b>	<b>0,00</b>	<b>1,79</b>	<b>0,00</b>	<b>11,00</b>	<b>30.400,00</b>
TAXAS PELO EXERCICIO DO PODER DE POLICIA	PM 15.150,00	15.150,00	0,00	0,00	0,00	0,00	15.150,00
TAXAS PELA PRESTACAO DE SERVICOS	PM 15.250,00	15.250,00	0,00	0,00	0,00	0,00	15.250,00
<b>CONTRIBUICOES DE MELHORIA</b>	<b>15.150,00</b>	<b>15.150,00</b>	<b>0,00</b>	<b>1,79</b>	<b>0,00</b>	<b>11,00</b>	<b>15.150,00</b>
CONTRIBUICAO DE MELHORIA	PM 15.150,00	15.150,00	0,00	0,00	0,00	0,00	15.150,00
<b>RECEITAS DE CONTRIBUICOES</b>	<b>23.390,00</b>	<b>23.390,00</b>	<b>1.596,15</b>	<b>1,73</b>	<b>8.016,64</b>	<b>34,27</b>	<b>15.373,36</b>
<b>CONTRIBUICOES SOCIAIS</b>	<b>13.090,00</b>	<b>13.090,00</b>	<b>0,00</b>	<b>1,79</b>	<b>0,00</b>	<b>11,00</b>	<b>13.090,00</b>
CONTRIBUICOES PATRONAIS - ATIVO CIVIL	PM 13.090,00	13.090,00	0,00	0,00	0,00	0,00	13.090,00
		<b>10.300,00</b>	<b>1.596,15</b>	<b>1,79</b>	<b>8.016,64</b>	<b>77,83</b>	<b>2.283,36</b>
RECEITAS DE RESTITUICOES	PM 10.300,00	10.300,00	1.596,15	15,50	8.016,64	77,83	2.283,36
<b>RECEITA PATRIMONIAL</b>	<b>90.040,00</b>	<b>90.040,00</b>	<b>4.928,54</b>	<b>0,57</b>	<b>7.540,44</b>	<b>8,37</b>	<b>82.499,56</b>
<b>RECEITAS IMOBILIARIAS</b>	<b>15.150,00</b>	<b>15.150,00</b>	<b>0,00</b>	<b>1,79</b>	<b>0,00</b>	<b>77,83</b>	<b>15.150,00</b>
ALUGUEIS	PM 15.150,00	15.150,00	0,00	0,00	0,00	0,00	15.150,00
<b>RECEITAS DE VALORES MOBILIARIOS</b>	<b>62.830,00</b>	<b>62.830,00</b>	<b>4.928,54</b>	<b>0,82</b>	<b>7.540,44</b>	<b>12,00</b>	<b>55.289,56</b>
RECEITAS DE APLICACOES	PM 13.390,00	13.390,00	4.928,54	32,99	7.540,44	56,31	5.849,56
Remuneracao de Depositos de Recursos Vin	PM 32.960,00	32.960,00	0,00	0,00	0,00	0,00	32.960,00
Remuneracao de Depositos de Recursos nao	PM 16.480,00	16.480,00	0,00	0,00	0,00	0,00	16.480,00
<b>OUTRAS RECEITAS PATRIMONIAIS</b>	<b>12.060,00</b>	<b>12.060,00</b>	<b>0,00</b>	<b>0,82</b>	<b>0,00</b>	<b>12,00</b>	<b>12.060,00</b>
OUTRAS RECEITAS PATRIMONIAIS	PM 12.060,00	12.060,00	0,00	0,00	0,00	0,00	12.060,00
<b>RECEITA DE SERVICOS</b>	<b>37.210,00</b>	<b>37.210,00</b>	<b>0,00</b>	<b>0,57</b>	<b>0,00</b>	<b>8,37</b>	<b>37.210,00</b>
<b>RECEITA DE SERVICOS</b>	<b>37.210,00</b>	<b>37.210,00</b>	<b>0,00</b>	<b>0,82</b>	<b>0,00</b>	<b>12,00</b>	<b>37.210,00</b>
Servicos Administrativos	PM 12.060,00	12.060,00	0,00	0,00	0,00	0,00	12.060,00
Servicos Recreativos e Culturais	PM 12.060,00	12.060,00	0,00	0,00	0,00	0,00	12.060,00
Outros Servicos	PM 13.090,00	13.090,00	0,00	0,00	0,00	0,00	13.090,00

**ABAIARA**

Relatório Resumido da Execução Orçamentária

**Balço Orçamentário - Receitas**

Orçamentos Fiscal e Seguridade Social

Julho/2009 a Junho/2010

LRF. Art. 52 inciso I, alíneas "a" e "b" do inciso II e parágraf. 1º - Anexo I

R\$ Unidades

RECEITAS		Previsão	Previsão	Realizada	no Bimestre	Realizada até o	Bimestre	Saldo
		Inicial	Atualizada	Valor	(%)	Valor	(%)	a Realizar
			(a)	(b)	(b/a)	(c)	(c/a)	(a-c)
<b>TRANSFERENCIAS CORRENTES</b>		<b>21.865.096,00</b>	<b>21.865.096,00</b>	<b>2.410.629,08</b>	<b>5,21</b>	<b>7.034.940,67</b>	<b>32,17</b>	<b>14.830.155,33</b>
<b>TRANSFERENCIAS INTERGOVERNAMENTAIS</b>		<b>21.579.696,00</b>	<b>21.579.696,00</b>	<b>2.375.629,08</b>	<b>5,28</b>	<b>6.599.940,67</b>	<b>30,58</b>	<b>14.979.755,33</b>
COTA-PARTE DO FUNDO DE PARTICIPACAO DOS	PM	5.500.000,00	5.500.000,00	1.157.339,45	9,89	3.109.288,68	3,53	2.390.711,32
COTA PARTE IPI	PM	151.500,00	151.500,00	814,60	0,29	2.359,89	1,56	149.140,11
COTA PARTE C.I.D.E.	PM	155.400,00	155.400,00	0,00	0,00	15.727,75	10,12	139.672,25
COTA PARTE I.T.R.	PM	151.500,00	151.500,00	0,00	0,00	64,79	0,04	151.435,21
COTA PARTE F.E.P.	PM	110.300,00	110.300,00	0,00	0,00	0,00	0,00	110.300,00
COTA PARTE DO FUNDO ESPECIAL	PM	130.900,00	130.900,00	13.623,46	5,32	38.605,86	29,49	92.294,14
TRANSF. RECURSOS PAB-FIXO	FMS	357.500,00	357.500,00	32.505,00	4,59	144.714,00	40,48	212.786,00
TRANSF. DE RECURSOS PACS	FMS	275.100,00	275.100,00	27.342,00	5,02	54.684,00	19,88	220.416,00
TRANSF. DE RECURSOS P.S.F	FMS	1.030.000,00	1.030.000,00	38.400,00	0,04	181.742,00	17,64	848.258,00
TRANSF. DE RECURSOS VIG. SANITARIA	FMS	120.600,00	120.600,00	0,00	0,00	0,00	0,00	120.600,00
TRANSF. DE RECURSOS CARENCIA NUTRICIONAL	FMS	115.450,00	115.450,00	0,00	0,00	0,00	0,00	115.450,00
TRANSF. DE RECURSOS FARMACIA BASICA	FMS	115.450,00	115.450,00	0,00	0,00	0,00	0,00	115.450,00
TRANSF. DE RECURSOS DO SAUDE BUCAL	FMS	110.300,00	110.300,00	18.000,00	8,24	54.000,00	48,96	56.300,00
TRANSF. DE RECURSOS CNU	FMS	115.450,00	115.450,00	0,00	0,00	0,00	0,00	115.450,00
TRANSF. DE RECURSOS DA FUNASA	FMS	125.750,00	125.750,00	0,00	0,00	9.175,18	7,30	116.574,82
TRANSF. DE RECURSOS VIG. EPIDEMIOLOGICA	FMS	115.450,00	115.450,00	0,00	0,00	0,00	0,00	115.450,00
DEMAIS TRANSFERENCIAS DE RECURSOS	FMS	154.500,00	154.500,00	123.289,58	57,50	235.423,95	52,38	-80.923,95
TRANSF. RECURSOS PAC - AGENTE COMUNITARI	FMAS	123.600,00	123.600,00	0,00	0,00	0,00	0,00	123.600,00
TRANSF. RECURSOS API - APOIO AO IDOSO	FMAS	15.450,00	15.450,00	0,00	0,00	0,00	0,00	15.450,00
TRANSF. RECURSOS PPD - PORTADOR DE DEFIC	FMAS	10.300,00	10.300,00	0,00	0,00	0,00	0,00	10.300,00
TRANSF. RECURSOS PAJ - AGENTE JOVEM	FMAS	20.600,00	20.600,00	0,00	0,00	0,00	0,00	20.600,00
TRANSF. RECURSOS PETI	FMAS	15.450,00	15.450,00	6.000,00	19,61	28.500,00	184,47	-13.050,00
TRANSF. DE RECURSOS B.P.C	FMAS	10.300,00	10.300,00	0,00	0,00	0,00	0,00	10.300,00
TRANSF. RECURSOS - CRASS	FMAS	82.400,00	82.400,00	18.000,00	11,03	45.000,00	54,61	37.400,00

**ABAIARA**

Relatório Resumido da Execução Orçamentária

**Balço Orçamentário - Receitas**

Orçamentos Fiscal e Seguridade Social

Julho/2009 a Junho/2010

LRF. Art. 52 inciso I, alíneas "a" e "b" do inciso II e parágraf. 1º - Anexo I

R\$ Unidades

RECEITAS		Previsão	Previsão	Realizada	no Bimestre	Realizada até o	Bimestre	Saldo
		Inicial	Atualizada	Valor	(%)	Valor	(%)	a Realizar
			(a)	(b)	(b/a)	(c)	(c/a)	(a-c)
TRANSF. RECURSOS - PRO-JOVEM	FMAS	82.400,00	82.400,00	5.025,00	0,06	30.150,00	36,59	52.250,00
TRANSF. RECURSOS - IGD	FMAS	61.800,00	61.800,00	7.397,98	6,01	21.272,21	34,42	40.527,79
DEMAIS TRANSF. DE RECURSOS	FMAS	51.500,00	51.500,00	436,82	0,72	16.423,61	31,89	35.076,39
TRANSF. RECURSOS PNAE - ALIMENTACAO ESCO	FME	357.500,00	357.500,00	28.788,00	4,07	57.576,00	16,11	299.924,00
TRANSF. RECURSOS PDDE - DINHEIRO DIRETO	FME	115.450,00	115.450,00	0,00	0,00	0,00	0,00	115.450,00
TRANSF. RECURSOS PNTE - TRANSPORTE ESCOL	FME	515.000,00	515.000,00	7.220,78	1,40	16.893,26	3,28	498.106,74
TRANSF. RECURSOS EJA	FME	110.300,00	110.300,00	0,00	0,00	0,00	0,00	110.300,00
TRANSF. RECURSOS PNSE - SALARIO EDUCACAO	FME	151.500,00	151.500,00	17.080,97	5,58	54.700,71	36,11	96.799,29
DEMAIS TRANSF. DE RECURSOS	FME	151.500,00	151.500,00	19.575,28	12,47	40.794,99	26,93	110.705,01
ICMS-DESONERACAO- L.C. NO. 87/96	PM	130.900,00	130.900,00	1.989,24	0,77	5.967,72	4,56	124.932,28
TRANSFERENCIA FINANCEIRA LC 91/97	PM	103.000,00	103.000,00	0,00	0,00	0,00	0,00	103.000,00
DEMAIS TRANSFERENCIAS DA UNIAO	PM	1.545.000,00	1.545.000,00	0,00	0,00	63.381,99	4,10	1.481.618,01
COTA-PARTE DO ICMS	PM	3.500.000,00	3.500.000,00	288.554,00	5,83	821.879,31	23,48	2.678.120,69
Cota-Parte do IPVA	PM	82.400,00	82.400,00	4.032,08	2,69	31.108,45	37,75	51.291,55
OUTRAS TRANSFERENCIAS DO ESTADO	PM	515.000,00	515.000,00	954,21	0,18	1.279,46	0,25	513.720,54
TRANSFERENCIA DO MUNICIPIO - FME	FME	103.000,00	103.000,00	0,00	0,00	0,00	0,00	103.000,00
TRANSFERENCIA DO MUNICIPIO - FMS	FMS	61.800,00	61.800,00	0,00	0,00	0,00	0,00	61.800,00
TRANSFERENCIA DO MUNICIPIO - FMAS	FMAS	41.200,00	41.200,00	0,00	0,00	0,00	0,00	41.200,00
TRANSF RECURSOS DO FUNDEF-FUNDO DE MANUT	FME	4.787.196,00	4.787.196,00	559.260,63	6,16	1.519.226,86	1,74	3.267.969,14
<b>TRANSFERENCIAS DE CONVENIOS</b>		<b>285.400,00</b>	<b>285.400,00</b>	<b>35.000,00</b>	<b>5,28</b>	<b>435.000,00</b>	<b>152,42</b>	<b>-149.600,00</b>
Transferencias de Convenios da Uniao	PM	154.500,00	154.500,00	0,00	0,00	370.000,00	239,48	-215.500,00
Transferencia de Convenios dos Estados	PM	130.900,00	130.900,00	35.000,00	26,74	65.000,00	49,66	65.900,00
<b>OUTRAS RECEITAS CORRENTES</b>		<b>145.060,00</b>	<b>145.060,00</b>	<b>1.180,79</b>	<b>0,34</b>	<b>3.208,17</b>	<b>2,21</b>	<b>141.851,83</b>
<b>MULTAS E JUROS DE MORA</b>		<b>15.150,00</b>	<b>15.150,00</b>	<b>0,00</b>	<b>5,28</b>	<b>15,46</b>	<b>0,10</b>	<b>15.134,54</b>
Multas e Juros de Mora	PM	15.150,00	15.150,00	0,00	0,00	15,46	0,10	15.134,54
<b>INDENIZACOES E RESTITUICOES</b>		<b>55.750,00</b>	<b>55.750,00</b>	<b>1.180,79</b>	<b>0,89</b>	<b>3.192,71</b>	<b>5,73</b>	<b>52.557,29</b>
ROYALTIES	PM	10.300,00	10.300,00	1.180,79	6,71	3.192,71	31,00	7.107,29

**ABAIARA**

Relatório Resumido da Execução Orçamentária

**Balço Orçamentário - Receitas**

Orçamentos Fiscal e Seguridade Social

Julho/2009 a Junho/2010

LRF. Art. 52 inciso I, alíneas "a" e "b" do inciso II e parágraf. 1º - Anexo I

R\$ Unidades

RECEITAS		Previsão	Previsão	Realizada	no Bimestre	Realizada até o	Bimestre	Saldo
		Inicial	Atualizada	Valor	(%)	Valor	(%)	a Realizar
			(a)	(b)	(b/a)	(c)	(c/a)	(a-c)
INDENIZACOES	PM	15.150,00	15.150,00	0,00	0,00	0,00	0,00	15.150,00
RESTITUICOES	PM	15.150,00	15.150,00	0,00	0,00	0,00	0,00	15.150,00
OUTRAS RESTITUICOES	PM	15.150,00	15.150,00	0,00	0,00	0,00	0,00	15.150,00
<b>RECEITA DA DIVIDA ATIVA</b>		<b>22.660,00</b>	<b>22.660,00</b>	<b>0,00</b>	<b>0,89</b>	<b>0,00</b>	<b>5,73</b>	<b>22.660,00</b>
Receita da Divida Ativa Tributaria	PM	10.300,00	10.300,00	0,00	0,00	0,00	0,00	10.300,00
Receita da Divida Ativa nao tributaria	PM	12.360,00	12.360,00	0,00	0,00	0,00	0,00	12.360,00
<b>RECEITAS DIVERSAS</b>		<b>51.500,00</b>	<b>51.500,00</b>	<b>0,00</b>	<b>0,89</b>	<b>0,00</b>	<b>5,73</b>	<b>51.500,00</b>
Outras Receitas	PM	51.500,00	51.500,00	0,00	0,00	0,00	0,00	51.500,00
<b>RECEITAS DE CAPITAL</b>		<b>2.101.612,00</b>	<b>2.101.612,00</b>	<b>0,00</b>	<b>4,97</b>	<b>0,00</b>	<b>30,74</b>	<b>2.101.612,00</b>
<b>OPERACOES DE CREDITO</b>		<b>51.500,00</b>	<b>51.500,00</b>	<b>0,00</b>	<b>0,34</b>	<b>0,00</b>	<b>2,21</b>	<b>51.500,00</b>
<b>OPERACOES DE CREDITO INTERNAS</b>		<b>51.500,00</b>	<b>51.500,00</b>	<b>0,00</b>	<b>0,89</b>	<b>0,00</b>	<b>5,73</b>	<b>51.500,00</b>
Operacoes de Credito	PM	51.500,00	51.500,00	0,00	0,00	0,00	0,00	51.500,00
<b>ALIENACOES DE BENS</b>		<b>82.400,00</b>	<b>82.400,00</b>	<b>0,00</b>	<b>0,34</b>	<b>0,00</b>	<b>2,21</b>	<b>82.400,00</b>
<b>ALIENACAO DE BENS MOVEIS</b>		<b>30.900,00</b>	<b>30.900,00</b>	<b>0,00</b>	<b>0,89</b>	<b>0,00</b>	<b>5,73</b>	<b>30.900,00</b>
Alienacao de Bens Moveis	PM	30.900,00	30.900,00	0,00	0,00	0,00	0,00	30.900,00
<b>ALIENACAO DE BENS IMOVEIS</b>		<b>51.500,00</b>	<b>51.500,00</b>	<b>0,00</b>	<b>0,89</b>	<b>0,00</b>	<b>5,73</b>	<b>51.500,00</b>
Alienacao de Bens Imoveis	PM	51.500,00	51.500,00	0,00	0,00	0,00	0,00	51.500,00
<b>TRANSFERENCIAS DE CAPITAL</b>		<b>1.813.212,00</b>	<b>1.813.212,00</b>	<b>0,00</b>	<b>0,34</b>	<b>0,00</b>	<b>2,21</b>	<b>1.813.212,00</b>
<b>TRANSFERENCIAS DE CONVENIOS</b>		<b>1.813.212,00</b>	<b>1.813.212,00</b>	<b>0,00</b>	<b>0,89</b>	<b>0,00</b>	<b>5,73</b>	<b>1.813.212,00</b>
TRANSFERENCIA DE CONVENIOS DA UNIAO E DE	PM	1.339.000,00	1.339.000,00	0,00	0,00	0,00	0,00	1.339.000,00
TRANSFERENCIAS DE CONVENIO DA UNIAO P/ O	PM	268.212,00	268.212,00	0,00	0,00	0,00	0,00	268.212,00
Transferencia de Convenios dos Estados e	PM	206.000,00	206.000,00	0,00	0,00	0,00	0,00	206.000,00
<b>OUTRAS RECEITAS DE CAPITAL</b>		<b>154.500,00</b>	<b>154.500,00</b>	<b>0,00</b>	<b>0,34</b>	<b>0,00</b>	<b>2,21</b>	<b>154.500,00</b>
<b>OUTRAS RECEITAS</b>		<b>154.500,00</b>	<b>154.500,00</b>	<b>0,00</b>	<b>0,89</b>	<b>0,00</b>	<b>5,73</b>	<b>154.500,00</b>
Outras Receitas (CAPITAL)	PM	154.500,00	154.500,00	0,00	0,00	0,00	0,00	154.500,00
<b>SUBTOTAL DAS RECEITAS (I)</b>		<b>25.462.458,00</b>	<b>25.462.458,00</b>	<b>2.453.042,10</b>	<b>4,97</b>	<b>7.180.658,93</b>	<b>30,74</b>	<b>18.281.799,07</b>
<b>SALDOS DE EXERCÍCIOS ANTERIORES (II)</b>						<b>270.946,79</b>		
<b>SUBTOTAL (III) = (I+II)</b>		<b>25.462.458,00</b>	<b>25.462.458,00</b>	<b>2.453.042,10</b>	<b>4,97</b>	<b>7.451.605,72</b>	<b>30,74</b>	<b>18.281.799,07</b>
<b>DÉFICIT (IV)</b>						-		
<b>TOTAL (III + IV)</b>		<b>25.462.458,00</b>	<b>25.462.458,00</b>	<b>2.453.042,10</b>	<b>4,97</b>	<b>7.451.605,72</b>	<b>30,74</b>	<b>18.281.799,07</b>

**ABAIARA**

Relatório Resumido da Execução Orçamentária

**Balço Orçamentário - Receitas**

Orçamentos Fiscal e Seguridade Social

Julho/2009 a Junho/2010

LRF. Art. 52 inciso I, alíneas "a" e "b" do inciso II e pará. 1º - Anexo I

R\$ Unidades

RECEITAS

Previsão  
InicialPrevisão  
Atualizada

Realizada no Bimestre

Realizada até o Bimestre

Saldo  
a Realizar

Valor

(%)

Valor

(%)

(a)


(b)

(b/a)

(c)

(c/a)

(a-c)

**Gestor** FRANCISCO JOAQUIM SAMPAIO**C.P.F.** 223.645.363-91**Contador** LEONARDO JOSE MACEDO**C.P.F.** 246.015.433-04**Cont.Int.** AMERICO FERNANDES SAMPAIO**C.P.F.** 392.550.183-53

ABAIARA

Continuação

Relatório Resumido da Execução Orçamentária

**Balanco Orçamentário - Despesas**

Orçamentos Fiscal e Seguridade Social

Julho/2009 a Junho/2010

LRF. Art. 53 inciso II, alíneas "c" - Anexo II

R\$ Unidades

DESPESAS	Dotação Inicial (a)	Créditos Adicionais (b)	Dotação Atualizada (c=a+b)	Empenhada no Bimestre (d)	Empenhada até o Bimestre (e)	Liquidada no Bimestre (f)	Liquidada até o Bimestre (g)	% (h=g/c)	Saldo (i=c-e)
<b>DESPESAS CORRENTES</b>	<b>15.114.841,03</b>	<b>1.050.000,00</b>	<b>16.164.841,03</b>	<b>597.732,96</b>	<b>9.519.112,87</b>	<b>1.944.566,80</b>	<b>4.837.512,34</b>	<b>0,30</b>	<b>6.645.728,16</b>
<b>PESSOAL E ENCARGOS S</b>	<b>6.638.620,55</b>	<b>168.000,00</b>	<b>6.806.620,55</b>	<b>264.900,00</b>	<b>4.114.545,74</b>	<b>907.934,36</b>	<b>2.304.738,82</b>	<b>0,34</b>	<b>2.692.074,81</b>
<b>APLICAÇÕES DIRETAS</b>	<b>6.638.620,55</b>	<b>168.000,00</b>	<b>6.806.620,55</b>	<b>264.900,00</b>	<b>4.114.545,74</b>	<b>907.934,36</b>	<b>2.304.738,82</b>	<b>0,34</b>	<b>2.692.074,81</b>
SALÁRIO FAMÓLIA	2.120,00	0,00	2.120,00	0,00	0,00	0,00	0,00	0,00	2.120,00
VENCIMENTOS E VANT. FIXAS PESSOAL CIVIL	5.719.510,70	30.000,00	5.749.510,70	70.000,00	3.466.800,00	793.099,00	2.065.343,00	35,92	2.282.710,70
OBRIGAÇÕES PATRONAIS	677.702,70	132.000,00	809.702,70	191.800,00	613.347,62	111.735,36	204.997,70	25,32	196.355,08
DIARIAS CIVIL	15.600,00	6.000,00	21.600,00	3.100,00	7.450,00	3.100,00	7.450,00	34,49	14.150,00
SENTENÇAS JUDICIAIS	154.787,15	0,00	154.787,15	0,00	0,00	0,00	0,00	0,00	154.787,15
DESPESAS DE EXERCÍCIOS ANTERIORES	68.900,00	0,00	68.900,00	0,00	26.948,12	0,00	26.948,12	39,11	41.951,88
<b>JUROS E ENCARGOS DA</b>	<b>15.900,00</b>	<b>0,00</b>	<b>15.900,00</b>	<b>0,00</b>	<b>0,00</b>	<b>0,00</b>	<b>0,00</b>	<b>0,00</b>	<b>15.900,00</b>
<b>APLICAÇÕES DIRETAS</b>	<b>15.900,00</b>	<b>0,00</b>	<b>15.900,00</b>	<b>0,00</b>	<b>0,00</b>	<b>0,00</b>	<b>0,00</b>	<b>0,00</b>	<b>15.900,00</b>
JUROS SOBRE A DÓVIDA POR CONTRATO	10.600,00	0,00	10.600,00	0,00	0,00	0,00	0,00	0,00	10.600,00
JUROS, DESP. E DESC. DA DÓV. MOBILIAR	3.180,00	0,00	3.180,00	0,00	0,00	0,00	0,00	0,00	3.180,00
ENC. S/ OPER. CRD. POR ANTEC. RECEITA	2.120,00	0,00	2.120,00	0,00	0,00	0,00	0,00	0,00	2.120,00
<b>OUTRAS DESPESAS CORR</b>	<b>8.460.320,48</b>	<b>882.000,00</b>	<b>9.342.320,48</b>	<b>332.832,96</b>	<b>5.404.567,13</b>	<b>1.036.632,44</b>	<b>2.532.773,52</b>	<b>0,27</b>	<b>3.937.753,35</b>
<b>APLICAÇÕES DIRETAS</b>	<b>8.460.320,48</b>	<b>882.000,00</b>	<b>9.342.320,48</b>	<b>332.832,96</b>	<b>5.404.567,13</b>	<b>1.036.632,44</b>	<b>2.532.773,52</b>	<b>0,27</b>	<b>3.937.753,35</b>
SALÁRIO FAMÓLIA	12.529,20	0,00	12.529,20	0,00	0,00	0,00	0,00	0,00	12.529,20
DIARIAS - CIVIL	403.394,70	64.000,00	467.394,70	76.500,00	215.100,00	76.500,00	215.350,00	46,07	252.294,70
OBRIGAÇÕES DEC. DE POLITICA MONETÁRIA	1.590,00	0,00	1.590,00	0,00	0,00	0,00	0,00	0,00	1.590,00
MATERIAL DE CONSUMO	2.074.851,54	78.000,00	2.152.851,54	46.860,22	834.964,37	160.937,79	347.889,00	16,16	1.317.887,17
MATERIAL DE DISTRIBUIÇÃO GRATUITA	216.028,55	-10.000,00	206.028,55	300,00	3.485,00	300,00	3.485,00	1,69	202.543,55
PASSAGENS E DESPESAS COM LOCOMOÇÃO	5.300,00	0,00	5.300,00	0,00	0,00	0,00	0,00	0,00	5.300,00
OUTROS SERV. DE TERCEIROS PESSOA FÍSIC	3.069.680,81	-501.000,00	2.568.680,81	120.785,03	1.472.914,74	239.137,15	703.400,24	27,38	1.095.766,07
OUTROS SERV. DE TERC. PESSOA JURÓDICA	2.159.302,98	1.413.500,00	3.572.802,98	86.587,71	2.628.238,13	542.417,37	1.139.323,20	31,89	944.564,85
SUBVENCOES SOCIAIS	5.300,00	0,00	5.300,00	0,00	0,00	0,00	0,00	0,00	5.300,00
OBRIGAÇÕES TRIBUTÁRIAS E CONTRIBUTIVAS	265.000,00	-100.000,00	165.000,00	0,00	165.000,00	15.540,13	38.461,19	23,31	0,00
OUTROS AUX. FINAN. A PESSOAS FÍSICAS	42.400,00	-10.500,00	31.900,00	0,00	0,00	0,00	0,00	0,00	31.900,00
AUXÍLIO TRANSPORTE	6.360,00	0,00	6.360,00	0,00	0,00	0,00	0,00	0,00	6.360,00
DESPESAS DE EXERCÍCIOS ANTERIORES	198.582,70	-52.000,00	146.582,70	1.800,00	84.864,89	1.800,00	84.864,89	57,90	61.717,81
<b>DESPESAS DE CAPITAL</b>	<b>8.354.836,97</b>	<b>-1.050.000,00</b>	<b>7.304.836,97</b>	<b>782.960,33</b>	<b>1.367.756,11</b>	<b>122.048,56</b>	<b>444.920,80</b>	<b>0,06</b>	<b>5.937.080,86</b>
<b>INVESTIMENTOS</b>	<b>7.694.236,97</b>	<b>-950.000,00</b>	<b>6.744.236,97</b>	<b>782.960,33</b>	<b>1.217.756,11</b>	<b>90.479,03</b>	<b>369.610,86</b>	<b>0,05</b>	<b>5.526.480,86</b>
<b>APLICAÇÕES DIRETAS</b>	<b>7.694.236,97</b>	<b>-950.000,00</b>	<b>6.744.236,97</b>	<b>782.960,33</b>	<b>1.217.756,11</b>	<b>90.479,03</b>	<b>369.610,86</b>	<b>0,05</b>	<b>5.526.480,86</b>



Relatório Resumido da Execução Orçamentária

**Balço Orçamentário - Despesas**

Orçamentos Fiscal e Seguridade Social

Julho/2009 a Junho/2010

LRF. Art. 53 inciso II, alíneas "c" - Anexo II

R\$ Unidades


DESPESAS	Dotação Inicial (a)	Créditos Adicionais (b)	Dotação Atualizada (c=a+b)	Empenhada no Bimestre (d)	Empenhada até o Bimestre (e)	Liquidada no Bimestre (f)	Liquidada até o Bimestre (g)	% (h=g/c)	Saldo (i=c-e)
OBRAS E INSTALAÇÕES	6.635.021,26	-1.305.000,00	5.330.021,26	376.564,31	738.685,70	54.383,01	310.397,45	5,82	4.591.335,56
EQUIPAMENTOS E MATERIAL PERMANENTE	909.215,71	355.000,00	1.264.215,71	406.396,02	479.070,41	36.096,02	59.213,41	4,68	785.145,30
AQUISIÇÃO DE IMÓVEIS	150.000,00	0,00	150.000,00	0,00	0,00	0,00	0,00	0,00	150.000,00
<b>AMORTIZAÇÃO DA DÓVIDA</b>	<b>660.600,00</b>	<b>-100.000,00</b>	<b>560.600,00</b>	<b>0,00</b>	<b>150.000,00</b>	<b>31.569,53</b>	<b>75.309,94</b>	<b>0,13</b>	<b>410.600,00</b>
<b>APLICAÇÕES DIRETAS</b>	<b>660.600,00</b>	<b>-100.000,00</b>	<b>560.600,00</b>	<b>0,00</b>	<b>150.000,00</b>	<b>31.569,53</b>	<b>75.309,94</b>	<b>0,13</b>	<b>410.600,00</b>
PRINCIPAL DA DÓVIDA CONTRATUAL RESGATA	660.600,00	-100.000,00	560.600,00	0,00	150.000,00	31.569,53	75.309,94	13,43	410.600,00
<b>RESERVA DE CONTINGÃO</b>	<b>106.000,00</b>	<b>0,00</b>	<b>106.000,00</b>	<b>0,00</b>	<b>0,00</b>	<b>0,00</b>	<b>0,00</b>	<b>0,00</b>	<b>106.000,00</b>
<b>RESERVA DE CONTINGÃO</b>	<b>106.000,00</b>	<b>0,00</b>	<b>106.000,00</b>	<b>0,00</b>	<b>0,00</b>	<b>0,00</b>	<b>0,00</b>	<b>0,00</b>	<b>106.000,00</b>
<b>RESERVA DE CONTINGÃO</b>	<b>106.000,00</b>	<b>0,00</b>	<b>106.000,00</b>	<b>0,00</b>	<b>0,00</b>	<b>0,00</b>	<b>0,00</b>	<b>0,00</b>	<b>106.000,00</b>
RESERVA DE CONTINGÊNCIA	106.000,00	0,00	106.000,00	0,00	0,00	0,00	0,00	0,00	106.000,00
<b>SUBTOTAL DAS DESPESAS(I)</b>	<b>23.575.678,00</b>	<b>0,00</b>	<b>23.575.678,00</b>	<b>1.380.693,29</b>	<b>10.886.868,98</b>	<b>2.066.615,36</b>	<b>5.282.433,14</b>	<b>0,22</b>	<b>10.886.868,98</b>
<b>SUPERÁVIT (II)</b>							<b>12.785.094,77</b>		
<b>TOTAL (I+II)</b>	<b>23.575.678,00</b>	<b>0,00</b>	<b>23.575.678,00</b>	<b>1.380.693,29</b>	<b>10.886.868,98</b>	<b>2.066.615,36</b>	<b>18.067.527,91</b>	<b>0,22</b>	<b>10.886.868,98</b>



Gestor FRANCISCO JOAQUIM SAMPAIO  
C.P.F. 223.645.363-91



Contador LEONARDO JOSE MACEDO  
C.P.F. 246.015.433-04



Cont.Int. AMERICO FERNANDES SAMPAIO  
C.P.F. 392.550.183-53

**ABAIARA**

Relatório Resumido da Execução Orçamentária

**Dem.das Receitas e Despesas com Manut.e Desenv.do Ensino**

Orçamentos Fiscal e Seguridade Social

Julho/2009 a Junho/2010

LEI 9.394/96 - Art. 72. Anexo X

R\$ Milhares

RECEITAS	Previsão Inicial	Previsão Atualizada (a)	RECEITAS REALIZADAS		%
			No Bimestre	Jan a Jun/2010 (b)	
RECEITA DE RESULTANTE DE IMPOSTOS (I)	10.620.400,00	10.620.400,00	1.488.573,28	4.104.113,12	38,64
Receitas Impostos	604.500,00	604.500,00	22.220,45	79.110,67	13,09
Receitas de Transferencias (III)	10.015.900,00	10.015.900,00	1.466.352,83	4.025.002,45	40,19
Dedução da Rec. p/form.do FUNDEF(II)	-1.886.780,00	-1.886.780,00	235.932,27	633.739,81	-33,59
Outras Receitas de Transferencias ( - ) Transferencias Constituicoes Legais					
Transf. MULTIGOVERNAMENTAIS DO FUNDEF (IV)	4.787.196,00	4.787.196,00	559.260,63	1.519.226,86	31,74
<b>TOTAL DAS RECEITAS (V) = (I + III - II)</b>	<b>22.523.080,00</b>	<b>22.523.080,00</b>	<b>2.718.993,84</b>	<b>7.495.375,76</b>	<b>112,42</b>

DESPESAS COM MANUT. E DESENVOLVIMENTO DO ENSINO POR VINCULACAO	Dotação Inicial	Dotação Atualizada (c)	DESPESAS LIQUIDADAS		%
			No Bimestre	Jan a Jun/2010 (d)	
VINC.AS RECEITAS RESULT. DE IMPOSTOS (IV)	0,00	0,00	0,00	0,00	0
VINC.AO FUNDEF NO ENSINO FUNDAMENTAL (VIII)	223.490,00	223.490,00	255.490,00	256.238,80	115
Remuneracao dos Prof. do Magisterio	0,00	0,00	0,00	0,00	0
Outras Despesas do Ensino Fundamental	0,00	0,00	0,00	0,00	0
<b>TOTAL DAS DESPESAS COM ENSINO (VII)</b>	<b>223.490,00</b>	<b>223.490,00</b>	<b>255.490,00</b>	<b>256.238,80</b>	<b>115</b>

PERDA/GANHO NAS TRANSFERENCIAS DO FUNDEF (XI) = (II-IV) -885.487,05

TOTAL CONSIDERADO P/ FINS LIMITE CONSTITUCIONAL (XII) = (VI) + (VIII) + (IX) TOTM

PARTICIPACAO DAS DESPESAS COM ENSINO NAS RECEITAS CORRESPONDENTES

DESP. COM MANUT. E DESENV. DO ENSINO EM RELACAO AS RECEITAS RESULTANTES DE IMPOSTOS - LIMITE CONSTITUCIONAL 25  
DESP. TOTAIS COM MANUT. E DESENV. DO ENSINO EM RELACAO AO TOTAL DAS RECEITAS CORRESPONDENTES



**Gestor** FRANCISCO JOAQUIM SAMPAIO  
**C.P.F.** 223.645.363-91



**Contador** LEONARDO JOSE MACEDO  
**C.P.F.** 246.015.433-04



**Cont.Int.** AMERICO FERNANDES SAMPAIO  
**C.P.F.** 392.550.183-53

Relatório Resumido da Execução Orçamentária  
**Demonstrativo da Execução das Despesas por Função/Subfunção**  
 Orçamentos Fiscal e Seguridade Social  
 Janeiro a Junho de 2010/Bimestre Maio-Junho

LRF. Art. 53 inciso II, alíneas "c" - Anexo II

R\$ Unidades

Descrição	Dotação Inicial	Dotação Atualizada (a)	Empenhada no Bimestre (b)	Empenhada até o Bimestre (c)	Liquidada no Bimestre (d)	Liquidada até o Bimestre (e)	% e/te	% e/a	Saldo (c-e)
01 LEGISLATIVA	944.680,00	944.680,00	0,00	0,00	0,00	0,00	0,00	0,00	944.680,00
01031 ACAO LEGISLATIVA	944.680,00	944.680,00	0,00	0,00	0,00	0,00	0,00	0,00	944.680,00
04 ADMINISTRACAO	2.047.188,49	2.332.688,49	52.528,60	1.802.159,81	341.151,50	951.525,61	104,22	76,72	530.528,68
04122 ADMINISTRACAO GERAL	1.550.588,49	2.024.088,49	44.628,60	1.590.905,53	297.989,37	843.331,91	53,01	41,66	433.182,96
04123 ADMINISTRACAO FINANCEIRA	496.600,00	308.600,00	7.900,00	211.254,28	43.162,13	108.193,70	51,21	35,06	97.345,72
08 ASSISTENCIA SOCIAL	967.689,25	1.107.689,25	86.297,00	497.696,60	93.241,54	250.763,33	188,17	40,02	609.992,65
08241 ASSISTENCIA AO IDOSO	41.130,00	41.130,00	0,00	525,00	0,00	525,00	100,00	1,28	40.605,00
08243 ASSISTENCIA · CRIANCA E AO ADOLESCENTE	269.247,25	273.747,25	800,00	87.073,20	11.813,30	30.015,50	34,47	10,96	186.674,05
08244 ASSISTENCIA COMUNITARIA	657.312,00	792.812,00	85.497,00	410.098,40	81.428,24	220.222,83	53,70	27,78	382.713,60
09 PREVIDENCIA SOCIAL	212.000,00	232.000,00	4.371,15	64.286,15	14.361,15	32.731,15	143,27	26,93	167.713,85
09243 ASSISTENCIA · CRIANCA E AO ADOLESCENTE	111.300,00	131.300,00	210,00	55.625,00	10.200,00	24.070,00	43,27	18,33	75.675,00
09244 ASSISTENCIA COMUNITARIA	100.700,00	100.700,00	4.161,15	8.661,15	4.161,15	8.661,15	100,00	8,60	92.038,85
10 SAUDE	5.684.180,00	6.542.180,00	348.765,17	3.161.655,26	555.939,60	1.337.932,52	138,53	59,45	3.380.524,74
10301 ATENCAO BASICA	3.151.200,00	3.894.200,00	187.535,51	2.162.748,96	343.075,68	781.671,06	36,14	20,07	1.731.451,04
10302 ASSISTENCIA HOSPITALAR E AMBULATORIAL	1.799.980,00	1.992.980,00	156.694,64	958.725,19	201.440,34	537.655,31	56,08	26,98	1.034.254,81
10304 VIGILANCIA SANITARIA	150.000,00	150.000,00	4.535,02	40.181,11	11.423,58	18.606,15	46,31	12,40	109.818,89
10305 VIGILANCIA EPIDEMIOLOGICA	265.000,00	265.000,00	0,00	0,00	0,00	0,00	0,00	0,00	265.000,00
10605 ABASTECIMENTO	318.000,00	240.000,00	0,00	0,00	0,00	0,00	0,00	0,00	240.000,00
11 TRABALHO	5.300,00	30.300,00	0,00	26.000,00	4.775,00	12.415,00	47,75	40,97	4.300,00
11333 EMPREGABILIDADE	5.300,00	30.300,00	0,00	26.000,00	4.775,00	12.415,00	47,75	40,97	4.300,00
12 EDUCACAO	4.815.899,00	5.411.399,00	511.767,06	3.779.040,34	873.100,04	1.984.944,58	133,82	70,60	1.632.358,66
12361 ENSINO FUNDAMENTAL	3.966.879,00	4.546.379,00	505.918,06	3.446.672,64	767.798,62	1.704.517,85	49,45	37,49	1.099.706,36
12365 EDUCACAO INFANTIL	831.000,00	847.000,00	5.849,00	332.367,70	105.301,42	280.426,73	84,37	33,11	514.632,30
12366 EDUCACAO DE JOVENS E ADULTOS	18.020,00	18.020,00	0,00	0,00	0,00	0,00	0,00	0,00	18.020,00
13 CULTURA	101.500,00	101.500,00	0,00	25.000,00	4.750,00	12.350,00	49,40	16,47	76.500,00
13122 ADMINISTRACAO GERAL	75.000,00	75.000,00	0,00	25.000,00	4.750,00	12.350,00	49,40	16,47	50.000,00
13392 DIFUSCO CULTURAL	26.500,00	26.500,00	0,00	0,00	0,00	0,00	0,00	0,00	26.500,00
15 URBANISMO	2.824.300,00	2.043.300,00	364.225,03	840.925,03	101.879,52	233.535,45	48,95	21,16	1.202.374,97
15451 INFRA ESTRUTURA URBANA	644.680,00	939.680,00	363.825,03	363.825,03	0,00	0,00	0,00	0,00	575.854,97
15452 SERVICOS URBANOS	2.179.620,00	1.103.620,00	400,00	477.100,00	101.879,52	233.535,45	48,95	21,16	626.520,00

Relatório Resumido da Execução Orçamentária  
**Demonstrativo da Execução das Despesas por Função/Subfunção**

Orçamentos Fiscal e Seguridade Social

Janeiro a Junho de 2010/Bimestre Maio-Junho

LRF. Art. 53 inciso II, alíneas "c" - Anexo II

R\$ Unidades

Descrição	Dotação Inicial	Dotação Atualizada (a)	Empenhada no Bimestre (b)	Empenhada até o Bimestre (c)	Liquidada no Bimestre (d)	Liquidada até o Bimestre (e)	% e/te	% e/a	Saldo (c-e)
16 HABITACAO	1.155.400,00	895.400,00	0,00	0,00	0,00	0,00	0,00	0,00	895.400,00
16481 HABITACAO RURAL	519.400,00	369.400,00	0,00	0,00	0,00	0,00	0,00	0,00	369.400,00
16482 HABITACAO URBANA	636.000,00	526.000,00	0,00	0,00	0,00	0,00	0,00	0,00	526.000,00
17 SANEAMENTO	1.030.020,00	666.020,00	0,00	79.703,13	1.715,00	75.760,99	166,97	18,16	586.316,87
17511 SANEAMENTO BASICO RURAL	837.800,00	469.800,00	0,00	69.588,07	635,00	68.885,07	98,99	14,66	400.211,93
17512 SANEAMENTO BASICO URBANO	192.220,00	196.220,00	0,00	10.115,06	1.080,00	6.875,92	67,98	3,50	186.104,94
18 GESTCO AMBIENTAL	12.720,00	12.720,00	0,00	0,00	0,00	0,00	0,00	0,00	12.720,00
18542 CONTROLE AMBIENTAL	12.720,00	12.720,00	0,00	0,00	0,00	0,00	0,00	0,00	12.720,00
20 AGRICULTURA	366.230,00	440.230,00	0,00	107.660,00	0,00	107.660,00	100,00	38,35	332.570,00
20601 PROMOCAO DA PRODUCAO VEGETAL	206.700,00	280.700,00	0,00	107.660,00	0,00	107.660,00	100,00	38,35	173.040,00
20607 IRRIGACAO	159.530,00	159.530,00	0,00	0,00	0,00	0,00	0,00	0,00	159.530,00
23 COMERCIO E SERVICOS	53.000,00	53.000,00	0,00	0,00	0,00	0,00	0,00	0,00	53.000,00
23695 TURISMO	53.000,00	53.000,00	0,00	0,00	0,00	0,00	0,00	0,00	53.000,00
25 ENERGIA	41.171,26	41.171,26	0,00	7.368,85	0,00	7.368,85	100,00	17,90	33.802,41
25752 ENERGIA ELETRICA	41.171,26	41.171,26	0,00	7.368,85	0,00	7.368,85	100,00	17,90	33.802,41
26 TRANSPORTE	998.400,00	1.012.400,00	12.739,28	156.513,81	23.192,35	143.774,53	91,86	15,76	855.886,19
26782 TRANSPORTE RODOVIARIO	898.400,00	912.400,00	12.739,28	156.513,81	23.192,35	143.774,53	91,86	15,76	755.886,19
26785 TRANSPORTES ESPECIAIS	100.000,00	100.000,00	0,00	0,00	0,00	0,00	0,00	0,00	100.000,00
27 DESPORTO E LAZER	1.295.000,00	995.000,00	0,00	23.860,00	5.400,00	17.900,00	173,21	17,33	971.140,00
27122 ADMINISTRACAO GERAL	95.000,00	95.000,00	0,00	22.250,00	5.400,00	16.290,00	73,21	17,15	72.750,00
27812 DESPORTO COMUNITARIO	1.200.000,00	900.000,00	0,00	1.610,00	0,00	1.610,00	100,00	0,18	898.390,00
28 ENCARGOS ESPECIAIS	915.000,00	715.000,00	0,00	315.000,00	47.109,66	113.771,13	73,52	37,00	400.000,00
28843 SERVICO DA DIVIDA INTERNA	650.000,00	550.000,00	0,00	150.000,00	31.569,53	75.309,94	50,21	13,69	400.000,00
28846 OUTROS ENCARGOS ESPECIAIS	265.000,00	165.000,00	0,00	165.000,00	15.540,13	38.461,19	23,31	23,31	0,00
99 RESERVA DE CONTINGENCIA	106.000,00	106.000,00	0,00	0,00	0,00	0,00	0,00	0,00	106.000,00
99999 RESERVA DE CONTINGENCIA	106.000,00	106.000,00	0,00	0,00	0,00	0,00	0,00	0,00	106.000,00
<b>Total :</b>	<b>23.575.678,00</b>	<b>23.682.678,00</b>	<b>1.380.693,29</b>	<b>10.886.868,98</b>	<b>2.066.615,36</b>	<b>5.282.433,14</b>	<b>48,52</b>	<b>22,31</b>	<b>12.795.809,02</b>

Relatório Resumido da Execução Orçamentária  
**Demonstrativo da Execução das Despesas por Função/Subfunção**  
 Orçamentos Fiscal e Seguridade Social  
 Janeiro a Junho de 2010/Bimestre Maio-Junho


LRF. Art. 53 inciso II, alíneas "c" - Anexo II

R\$ Unidades


Descrição	Dotação	Dotação	Empenhada	Empenhada	Liquidada	Liquidada	%	%	Saldo
	Inicial	Atualizada	no Bimestre	até o Bimestre	no Bimestre	até o Bimestre			
		(a)	(b)	(c)	(d)	(e)	e/te	e/a	(c-e)



-----  
**Gestor** FRANCISCO JOAQUIM SAMPAIO  
**C.P.F.** 223.645.363-91



-----  
**Contador** LEONARDO JOSE MACEDO  
**C.P.F.** 246.015.433-04



-----  
**Cont.Int.** AMERICO FERNANDES SAMPAIO  
**C.P.F.** 392.550.183-53

Relatório Resumido da Execução Orçamentária  
**Demonstrativo do Resultado Primário**  
 Orçamentos Fiscal e Seguridade Social  
 Janeiro a Junho /2010 - Bimestre Mai/Jun

LRF. Art. 53 inciso III - Anexo IV

R\$ Unidades

RECEITAS FISCAIS	UG	Previsão atualizada 2010	RECEITAS REALIZADAS		
			No Bimestre	Até o Bimestre	Até o Bimestre Exerc. Anterior
<b>RECEITAS CORRENTES</b>		<b>23.360.846,00</b>	<b>2.453.042,10</b>	<b>7.180.647,89</b>	<b>6.048.207,82</b>
<b>RECEITA TRIBUTARIA</b>		<b>1.200.050,00</b>	<b>34.707,54</b>	<b>126.953,01</b>	<b>152.323,63</b>
<b>IMPOSTOS</b>		<b>1.154.500,00</b>	<b>34.707,54</b>	<b>126.953,01</b>	<b>152.323,63</b>
IMPOSTO SOBRE A PROPRIEDADE PREDIAL E TE	PM	51.500,00	0,00	0,00	0,00
IMPOSTO DE RENDA RETIDO NA FONTE - IRRF	PM	450.000,00	22.220,45	79.110,67	61.050,03
IMPOSTO SOBRE TRANSMISSAO "INTER VIVOS"	PM	103.000,00	0,00	0,00	0,00
IMPOSTO SOBRE SERVICOS DE QUALQUER NATUR	PM	550.000,00	12.487,09	47.842,34	91.273,60
<b>TAXAS</b>		<b>30.400,00</b>	<b>0,00</b>	<b>0,00</b>	<b>0,00</b>
TAXAS PELO EXERCICIO DO PODER DE POLICIA	PM	15.150,00	0,00	0,00	0,00
TAXAS PELA PRESTACAO DE SERVICOS	PM	15.250,00	0,00	0,00	0,00
<b>CONTRIBUICOES DE MELHORIA</b>		<b>15.150,00</b>	<b>0,00</b>	<b>0,00</b>	<b>0,00</b>
CONTRIBUICAO DE MELHORIA	PM	15.150,00	0,00	0,00	0,00
<b>RECEITAS DE CONTRIBUICOES</b>		<b>23.390,00</b>	<b>1.596,15</b>	<b>8.016,64</b>	<b>3.925,31</b>
<b>CONTRIBUICOES SOCIAIS</b>		<b>13.090,00</b>	<b>0,00</b>	<b>0,00</b>	<b>0,00</b>
CONTRIBUICOES PATRONAIS - ATIVO CIVIL	PM	13.090,00	0,00	0,00	0,00
		<b>10.300,00</b>	<b>1.596,15</b>	<b>8.016,64</b>	<b>3.925,31</b>
RECEITAS DE RESTITUICOES	PM	10.300,00	1.596,15	8.016,64	3.925,31
<b>RECEITA PATRIMONIAL</b>		<b>90.040,00</b>	<b>4.928,54</b>	<b>7.540,40</b>	<b>13.031,59</b>
<b>RECEITAS IMOBILIARIAS</b>		<b>15.150,00</b>	<b>0,00</b>	<b>0,00</b>	<b>0,00</b>
ALUGUEIS	PM	15.150,00	0,00	0,00	0,00
<b>RECEITAS DE VALORES MOBILIARIOS</b>		<b>62.830,00</b>	<b>4.928,54</b>	<b>7.540,40</b>	<b>13.031,59</b>
RECEITAS DE APLICACOES	PM	13.390,00	4.928,54	7.540,40	13.031,59
Remuneracao de Depositos de Recursos Vin	PM	32.960,00	0,00	0,00	0,00
Remuneracao de Depositos de Recursos nao	PM	16.480,00	0,00	0,00	0,00
<b>OUTRAS RECEITAS PATRIMONIAIS</b>		<b>12.060,00</b>	<b>0,00</b>	<b>0,00</b>	<b>0,00</b>
OUTRAS RECEITAS PATRIMONIAIS	PM	12.060,00	0,00	0,00	0,00
<b>RECEITA DE SERVICOS</b>		<b>37.210,00</b>	<b>0,00</b>	<b>0,00</b>	<b>0,33</b>
<b>RECEITA DE SERVICOS</b>		<b>37.210,00</b>	<b>0,00</b>	<b>0,00</b>	<b>0,33</b>
Servicos Administrativos	PM	12.060,00	0,00	0,00	0,00
Servicos Recreativos e Culturais	PM	12.060,00	0,00	0,00	0,00
Outros Servicos	PM	13.090,00	0,00	0,00	0,33

Relatório Resumido da Execução Orçamentária  
**Demonstrativo do Resultado Primário**

Orçamentos Fiscal e Seguridade Social  
 Janeiro a Junho /2010 - Bimestre Mai/Jun

LRF, Art. 53 inciso III - Anexo IV

R\$ Unidades

RECEITAS FISCAIS	UG	Previsão atualizada 2010	RECEITAS REALIZADAS		
			No Bimestre	Até o Bimestre	Até o Bimestre Exerc. Anterior
<b>TRANSFERENCIAS CORRENTES</b>		<b>21.865.096,00</b>	<b>2.410.629,08</b>	<b>7.034.929,67</b>	<b>5.859.766,80</b>
<b>TRANSFERENCIAS INTERGOVERNAMENTAIS</b>		<b>21.579.696,00</b>	<b>2.375.629,08</b>	<b>6.599.929,67</b>	<b>5.829.766,80</b>
COTA-PARTE DO FUNDO DE PARTICIPACAO DOS	PM	5.500.000,00	1.157.339,45	3.109.288,68	3.127.770,25
COTA PARTE IPI	PM	151.500,00	814,60	2.359,89	2.029,80
COTA PARTE C.I.D.E.	PM	155.400,00	0,00	15.727,75	5.244,25
COTA PARTE I.T.R.	PM	151.500,00	0,00	64,79	419,14
COTA PARTE F.E.P.	PM	110.300,00	0,00	0,00	2.024,69
COTA PARTE DO FUNDO ESPECIAL	PM	130.900,00	13.623,46	38.605,86	26.062,69
TRANSF. RECURSOS PAB-FIXO	FMS	357.500,00	32.505,00	144.714,00	88.417,23
TRANSF. DE RECURSOS PACS	FMS	275.100,00	27.342,00	54.684,00	73.206,00
TRANSF. DE RECURSOS P.S.F	FMS	1.030.000,00	38.400,00	181.742,00	198.000,00
TRANSF. DE RECURSOS VIG. SANITARIA	FMS	120.600,00	0,00	0,00	10.613,47
TRANSF. DE RECURSOS CARENCIA NUTRICIONAL	FMS	115.450,00	0,00	0,00	0,00
TRANSF. DE RECURSOS FARMACIA BASICA	FMS	115.450,00	0,00	0,00	0,00
TRANSF. DE RECURSOS DO SAUDE BUCAL	FMS	110.300,00	18.000,00	54.000,00	26.550,00
TRANSF. DE RECURSOS CNU	FMS	115.450,00	0,00	0,00	0,00
TRANSF. DE RECURSOS DA FUNASA	FMS	125.750,00	0,00	9.175,18	14.121,88
TRANSF. DE RECURSOS VIG. EPIDEMIOLOGICA	FMS	115.450,00	0,00	0,00	0,00
DEMAIS TRANSFERENCIAS DE RECURSOS	FMS	154.500,00	123.289,58	235.423,95	144.143,90
TRANSF. RECURSOS PAC - AGENTE COMUNITARI	FMAS	123.600,00	0,00	0,00	0,00
TRANSF. RECURSOS API - APOIO AO IDOSO	FMAS	15.450,00	0,00	0,00	0,00
TRANSF. RECURSOS PPD - PORTADOR DE DEFIC	FMAS	10.300,00	0,00	0,00	0,00
TRANSF. RECURSOS PAJ - AGENTE JOVEM	FMAS	20.600,00	0,00	0,00	0,00
TRANSF. RECURSOS PETI	FMAS	15.450,00	6.000,00	28.500,00	21.000,00
TRANNSF. DE RECURSOS B.P.C	FMAS	10.300,00	0,00	0,00	0,00
TRANSF. RECURSOS - CRASS	FMAS	82.400,00	18.000,00	45.000,00	27.000,00
TRANSF. RECURSOS - PRO-JOVEM	FMAS	82.400,00	5.025,00	30.150,00	0,00
TRANSF. RECURSOS - IGD	FMAS	61.800,00	7.397,98	21.272,21	14.404,56

Relatório Resumido da Execução Orçamentária  
**Demonstrativo do Resultado Primário**  
 Orçamentos Fiscal e Seguridade Social  
 Janeiro a Junho /2010 - Bimestre Mai/Jun

LRF, Art. 53 inciso III - Anexo IV

R\$ Unidades

RECEITAS FISCAIS	UG	Previsão atualizada 2010	RECEITAS REALIZADAS		
			No Bimestre	Até o Bimestre	Até o Bimestre Exerc. Anterior
DEMAIS TRANSF. DE RECURSOS	FMAS	51.500,00	436,82	16.423,61	55.647,61
TRANSF. RECURSOS PNAE - ALIMENTACAO ESCO	FME	357.500,00	28.788,00	57.576,00	0,00
TRANSF. RECURSOS PDDE - DINHEIRO DIRETO	FME	115.450,00	0,00	0,00	0,00
TRANSF. RECURSOS PNTE - TRANSPORTE ESCOL	FME	515.000,00	7.220,78	16.893,26	17.912,22
TRANSF. RECURSOS EJA	FME	110.300,00	0,00	0,00	0,00
TRANSF. RECURSOS PNSE - SALARIO EDUCACAO	FME	151.500,00	17.080,97	54.700,71	42.007,27
DEMAIS TRANSF. DE RECUSOS	FME	151.500,00	19.575,28	40.794,99	75.711,55
ICMS-DESONERACAO- L.C. NO. 87/96	PM	130.900,00	1.989,24	5.967,72	3.437,52
TRANSFERENCIA FINANCEIRA LC 91/97	PM	103.000,00	0,00	0,00	0,00
DEMAIS TRANSFERENCIAS DA UNIAO	PM	1.545.000,00	0,00	63.381,99	0,00
COTA-PARTE DO ICMS	PM	3.500.000,00	288.554,00	821.879,31	468.565,34
Cota-Parte do IPVA	PM	82.400,00	4.032,08	31.108,45	24.703,71
OUTRAS TRANSFERENCIAS DO ESTADO	PM	515.000,00	954,21	1.268,46	66,00
TRANSFERENCIA DO MUNICIPIO - FME	FME	103.000,00	0,00	0,00	0,00
TRANSFERENCIA DO MUNICIPIO - FMS	FMS	61.800,00	0,00	0,00	400,00
TRANSFERENCIA DO MUNICIPIO - FMAS	FMAS	41.200,00	0,00	0,00	0,00
TRANSF RECURSOS DO FUNDEF-FUNDO DE MANUT	FME	4.787.196,00	559.260,63	1.519.226,86	1.360.307,72
<b>TRANSFERENCIAS DE CONVENIOS</b>		<b>285.400,00</b>	<b>35.000,00</b>	<b>435.000,00</b>	<b>30.000,00</b>
Transferencias de Convenios da Uniao	PM	154.500,00	0,00	370.000,00	30.000,00
Transferencia de Convenios dos Estados	PM	130.900,00	35.000,00	65.000,00	0,00
<b>OUTRAS RECEITAS CORRENTES</b>		<b>145.060,00</b>	<b>1.180,79</b>	<b>3.208,17</b>	<b>19.160,16</b>
<b>MULTAS E JUROS DE MORA</b>		<b>15.150,00</b>	<b>0,00</b>	<b>15,46</b>	<b>0,00</b>
Multas e Juros de Mora	PM	15.150,00	0,00	15,46	0,00
<b>INDENIZACOES E RESTITUICOES</b>		<b>55.750,00</b>	<b>1.180,79</b>	<b>3.192,71</b>	<b>18.956,10</b>
ROYALTIES	PM	10.300,00	1.180,79	3.192,71	4.138,60
INDENIZACOES	PM	15.150,00	0,00	0,00	0,00
RESTITUICOES	PM	15.150,00	0,00	0,00	14.817,50
OUTRAS RESTITUICOES	PM	15.150,00	0,00	0,00	0,00
<b>RECEITA DA DIVIDA ATIVA</b>		<b>22.660,00</b>	<b>0,00</b>	<b>0,00</b>	<b>0,00</b>



Relatório Resumido da Execução Orçamentária  
**Demonstrativo do Resultado Primário**  
 Orçamentos Fiscal e Seguridade Social  
 Janeiro a Junho /2010 - Bimestre Mai/Jun

LRF. Art. 53 inciso III - Anexo IV

R\$ Unidades

RECEITAS FISCAIS	UG	Previsão atualizada 2010	RECEITAS REALIZADAS		
			No Bimestre	Até o Bimestre	Até o Bimestre Exerc. Anterior
Receita da Divida Ativa Tributaria	PM	10.300,00	0,00	0,00	0,00
Receita da Divida Ativa nao tributaria	PM	12.360,00	0,00	0,00	0,00
<b>RECEITAS DIVERSAS</b>		<b>51.500,00</b>	<b>0,00</b>	<b>0,00</b>	<b>204,06</b>
Outras Receitas	PM	51.500,00	0,00	0,00	204,06
<b>RECEITAS FISCAIS DE CAPITAL (VI) = (II-III-IV-V)</b>		<b>2.101.612,00</b>	<b>0,00</b>	<b>0,00</b>	<b>0,00</b>
<b>RECEITAS DE CAPITAL</b>		<b>2.101.612,00</b>	<b>0,00</b>	<b>0,00</b>	<b>0,00</b>
<b>OPERACOES DE CREDITO</b>		<b>51.500,00</b>	<b>0,00</b>	<b>0,00</b>	<b>0,00</b>
<b>OPERACOES DE CREDITO INTERNAS</b>		<b>51.500,00</b>	<b>0,00</b>	<b>0,00</b>	<b>0,00</b>
Operacoes de Credito	PM	51.500,00	0,00	0,00	0,00
<b>ALIENACOES DE BENS</b>		<b>82.400,00</b>	<b>0,00</b>	<b>0,00</b>	<b>0,00</b>
<b>ALIENACAO DE BENS MOVEIS</b>		<b>30.900,00</b>	<b>0,00</b>	<b>0,00</b>	<b>0,00</b>
Alienacao de Bens Moveis	PM	30.900,00	0,00	0,00	0,00
<b>ALIENACAO DE BENS IMOVEIS</b>		<b>51.500,00</b>	<b>0,00</b>	<b>0,00</b>	<b>0,00</b>
Alienacao de Bens Imoveis	PM	51.500,00	0,00	0,00	0,00
<b>TRANSFERENCIAS DE CAPITAL</b>		<b>1.813.212,00</b>	<b>0,00</b>	<b>0,00</b>	<b>0,00</b>
<b>TRANSFERENCIAS DE CONVENIOS</b>		<b>1.813.212,00</b>	<b>0,00</b>	<b>0,00</b>	<b>0,00</b>
TRANSFERENCIA DE CONVENIOS DA UNIAO E DE	PM	1.339.000,00	0,00	0,00	0,00
TRANSFERENCIAS DE CONVENIO DA UNIAO P/ O	PM	268.212,00	0,00	0,00	0,00
Transferencia de Convenios dos Estados e	PM	206.000,00	0,00	0,00	0,00
<b>OUTRAS RECEITAS DE CAPITAL</b>		<b>154.500,00</b>	<b>0,00</b>	<b>0,00</b>	<b>0,00</b>
<b>OUTRAS RECEITAS</b>		<b>154.500,00</b>	<b>0,00</b>	<b>0,00</b>	<b>0,00</b>
Outras Receitas (CAPITAL)	PM	154.500,00	0,00	0,00	0,00
<b>RECEITAS FISCAIS DE CAPITAL (VI) = (II-III-IV-V)</b>		<b>2.101.612,00</b>	<b>0,00</b>	<b>0,00</b>	<b>0,00</b>
<b>RECEITAS FISCAIS LÍQUIDAS (VII)</b>		<b>25.462.458,00</b>	<b>2.453.042,10</b>	<b>7.180.647,89</b>	<b>6.048.207,82</b>

Relatório Resumido da Execução Orçamentária  
**Demonstrativo do Resultado Primário**  
 Orçamentos Fiscal e Seguridade Social  
 Janeiro a Junho /2010 - Bimestre Mai/Jun

LRF. Art. 53 inciso III - Anexo IV


R\$ Unidades

RECEITAS FISCAIS


UG	Previsão atualizada 2010	RECEITAS REALIZADAS		
		No Bimestre	Até o Bimestre	Até o Bimestre Exerc. Anterior



**Gestor** FRANCISCO JOAQUIM SAMPAIO  
**C.P.F.** 223.645.363-91



**Contador** LEONARDO JOSE MACEDO  
**C.P.F.** 246.015.433-04



**Cont.Int.** AMERICO FERNANDES SAMPAIO  
**C.P.F.** 392.550.183-53

Relatório Resumido da Execução Orçamentária  
**Demonstrativo do Resultado Primário**  
 Orçamentos Fiscal e Seguridade Social  
 Janeiro a Junho /2010 - Bimestre Mai/Jun

LRF, Art. 53 inciso III - Anexo IV

R\$ Unidades

DESPESAS FISCAIS	Dotação atualizada 2010	DESPESAS LIQUIDADAS		
		No Bimestre	Até o Bimestre	Até o Bimestre Exerc. Anterior
<b>DESPESAS</b>				
<b>3.0.00.00.00 DESPESAS CORRENTES</b>	<b>16.164.841,03</b>	<b>1.944.566,80</b>	<b>4.837.512,34</b>	<b>8.357.555,52</b>
<b>3.1.00.00.00 PESSOAL E ENCARGOS SOCIAIS</b>	<b>6.806.620,55</b>	<b>907.934,36</b>	<b>2.304.738,82</b>	<b>4.024.932,19</b>
<b>3.1.90.00.00 APLICAÇÕES DIRETAS</b>	<b>6.806.620,55</b>	<b>907.934,36</b>	<b>2.304.738,82</b>	<b>4.024.932,19</b>
3.1.90.09.00 SALÁRIO FAMÓLIA	2.120,00	0,00	0,00	0,00
3.1.90.11.00 VENCIMENTOS E VANT. FIXAS PESSOAL CIVI	5.749.510,70	793.099,00	2.065.343,00	3.365.800,00
3.1.90.13.00 OBRIGAÇÕES PATRONAIS	809.702,70	111.735,36	204.997,70	629.000,00
3.1.90.14.00 DIARIAS CIVIL	21.600,00	3.100,00	7.450,00	3.550,00
3.1.90.91.00 SENTENÇAS JUDICIAIS	154.787,15	0,00	0,00	2.909,85
3.1.90.92.00 DESPESAS DE EXERCÍCIOS ANTERIORES	68.900,00	0,00	26.948,12	23.672,34
<b>3.2.00.00.00 JUROS E ENCARGOS DA DÍVIDA</b>	<b>15.900,00</b>	<b>0,00</b>	<b>0,00</b>	<b>0,00</b>
<b>3.2.90.00.00 APLICAÇÕES DIRETAS</b>	<b>15.900,00</b>	<b>0,00</b>	<b>0,00</b>	<b>0,00</b>
3.2.90.21.00 JUROS SOBRE A DÍVIDA POR CONTRATO	10.600,00	0,00	0,00	0,00
3.2.90.23.00 JUROS, DESP. E DESC. DA DÍV. MOBILIAR	3.180,00	0,00	0,00	0,00
3.2.90.25.00 ENC. S/ OPER. CRD. POR ANTEC. RECEITA	2.120,00	0,00	0,00	0,00
<b>3.3.00.00.00 OUTRAS DESPESAS CORRENTES</b>	<b>9.342.320,48</b>	<b>1.036.632,44</b>	<b>2.532.773,52</b>	<b>4.332.623,33</b>
<b>3.3.90.00.00 APLICAÇÕES DIRETAS</b>	<b>9.342.320,48</b>	<b>1.036.632,44</b>	<b>2.532.773,52</b>	<b>4.332.623,33</b>
3.3.90.09.00 SALÁRIO FAMÓLIA	12.529,20	0,00	0,00	0,00
3.3.90.14.00 DIARIAS - CIVIL	467.394,70	76.500,00	215.350,00	195.700,00
3.3.90.26.00 OBRIGAÇÕES DEC. DE POLITICA MONETÁRIA	1.590,00	0,00	0,00	0,00
3.3.90.30.00 MATERIAL DE CONSUMO	2.152.851,54	160.937,79	347.889,00	462.455,87
3.3.90.32.00 MATERIAL DE DISTRIBUIÇÃO GRATUITA	206.028,55	300,00	3.485,00	15.429,00
3.3.90.33.00 PASSAGENS E DESPESAS COM LOCOMOÇÃO	5.300,00	0,00	0,00	0,00
3.3.90.36.00 OUTROS SERV. DE TERCEIROS PESSOA FÍSIC	2.568.680,81	239.137,15	703.400,24	1.795.464,86
3.3.90.39.00 OUTROS SERV. DE TERC. PESSOA JURÍDICA	3.572.802,98	542.417,37	1.139.323,20	1.575.456,80
3.3.90.43.00 SUBVENÇÕES SOCIAIS	5.300,00	0,00	0,00	0,00
3.3.90.47.00 OBRIGAÇÕES TRIBUTÁRIAS E CONTRIBUTIVAS	165.000,00	15.540,13	38.461,19	200.000,00
3.3.90.48.00 OUTROS AUX. FINAN. A PESSOAS FÍSICAS	31.900,00	0,00	0,00	0,00
3.3.90.49.00 AUXÍLIO TRANSPORTE	6.360,00	0,00	0,00	0,00
3.3.90.92.00 DESPESAS DE EXERCÍCIOS ANTERIORES	146.582,70	1.800,00	84.864,89	88.116,80
<b>4.0.00.00.00 DESPESAS DE CAPITAL</b>	<b>7.304.836,97</b>	<b>122.048,56</b>	<b>444.920,80</b>	<b>687.410,74</b>
<b>4.4.00.00.00 INVESTIMENTOS</b>	<b>6.744.236,97</b>	<b>90.479,03</b>	<b>369.610,86</b>	<b>487.410,74</b>
<b>4.4.90.00.00 APLICAÇÕES DIRETAS</b>	<b>6.744.236,97</b>	<b>90.479,03</b>	<b>369.610,86</b>	<b>487.410,74</b>
4.4.90.51.00 OBRAS E INSTALAÇÕES	5.330.021,26	54.383,01	310.397,45	436.951,74
4.4.90.52.00 EQUIPAMENTOS E MATERIAL PERMANENTE	1.264.215,71	36.096,02	59.213,41	50.459,00
4.4.90.61.00 AQUISIÇÃO DE IMÓVEIS	150.000,00	0,00	0,00	0,00
<b>4.6.00.00.00 AMORTIZAÇÃO DA DÍVIDA</b>	<b>560.600,00</b>	<b>31.569,53</b>	<b>75.309,94</b>	<b>200.000,00</b>
<b>4.6.90.00.00 APLICAÇÕES DIRETAS</b>	<b>560.600,00</b>	<b>31.569,53</b>	<b>75.309,94</b>	<b>200.000,00</b>
4.6.90.71.00 PRINCIPAL DA DÍVIDA CONTRATUAL RESGATA	560.600,00	31.569,53	75.309,94	200.000,00
<b>9.0.00.00.00 RESERVA DE CONTINGÊNCIA</b>	<b>106.000,00</b>	<b>0,00</b>	<b>0,00</b>	<b>0,00</b>
<b>9.9.00.00.00 RESERVA DE CONTINGÊNCIA</b>	<b>106.000,00</b>	<b>0,00</b>	<b>0,00</b>	<b>0,00</b>
<b>9.9.99.00.00 RESERVA DE CONTINGÊNCIA</b>	<b>106.000,00</b>	<b>0,00</b>	<b>50300110325050026473E160</b>	<b>0,00</b>
9.9.99.99.99 RESERVA DE CONTINGÊNCIA	106.000,00	0,00	0,00	0,00
<b>TOTAL DAS DESPESAS</b>	<b>23.575.678,0</b>	<b>2.066.615,36</b>	<b>5.282.433,14</b>	<b>9.044.966,26</b>

Relatório Resumido da Execução Orçamentária  
**Demonstrativo do Resultado Primário**  
 Orçamentos Fiscal e Seguridade Social  
 Janeiro a Junho /2010 - Bimestre Mai/Jun

LRF. Art. 53 inciso III - Anexo IV

R\$ Unidades

DESPESAS FISCAIS	Dotação atualizada 2010	DESPESAS LIQUIDADAS		
		No Bimestre	Até o Bimestre	Até o Bimestre Exerc. Anterior
DESPESAS LIQUIDADAS	23.575.678,00	2.066.615,36	5.282.433,14	9.044.966,26
RESULTADO FINAL	1.886.780,00	386.426,74	1.898.214,75	3.981.592,46

**ABAIARA**

Relatório Resumido da Execução Orçamentária  
**Demonstrativo do Resultado Nominal**  
 Orçamentos Fiscal e Seguridade Social  
 Janeiro a Junho de 2010 / Bimestre Maio-Junho

LRF. Art. 53 inciso III - Anexo VI

R\$ Unidades

E S P E C I F I C A C A O	S A L D O		
	Em 31 de Dez 2009 (a)	Em 30 de Mai 2010 (b)	Em 31 de Dez 2010 (c)
DIVIDA CONSOLIDADA (I)	0	0	0
DEDUCOES (II)	(2.019.716,32)	1.336.022,74	648.385,80
Ativo Disponível	334.303,35	407.575,29	570.732,36
Haveres Financeiros	0	0	0
(-) Restos a Pagar Processados	2.354.019,67	-928.447,45	-77.653,44
DIVIDA CONSOLIDADA LIQUIDA (III) = (I-II)	0	0	0
RECEITA DE PRIVATIZACOES (IV)	0	0	0
PASSIVOS RECONHECIDOS (V)	0	0	0
DIVIDA FISCAL LIQUIDA (III+IV-V)	0	0	0

E S P E C I F I C A C A O	PERIODO DE REFERENCIA	
	No Bimestre (c - b)	Ate o bimestre (c - a)
RESULTADO NOMINAL	0	0

FONTE: Balancetes Mensais



**Gestor** FRANCISCO JOAQUIM SAMPAIO  
**C.P.F.** 223.645.363-91



**Contador** LEONARDO JOSE MACEDO  
**C.P.F.** 246.015.433-04



**Cont.Int.** AMERICO FERNANDES SAMPAIO  
**C.P.F.** 392.550.183-53

**ABAIARA**

Relatório Redumido da Execução Orçamentária  
**Demonstrativo dos Restos a Pagar por Poder e Órgão**  
 Orçamentos Fiscal e Seguridade Social  
 Janeiro a Junho /2010 - Bimestre Maio-Junho

LRF. Art. 53 inciso V - Anexo II

R\$ Unidades


PODER / ÓRGÃO	RESTOS A PAGAR PROCESSADOS					RESTOS A PAGAR NÃO PROCESSADOS			
	INSCRITOS		Cancelados	Pagos	a Pagar	Inscritos	Cancelados	Pagos	a Pagar
	Exercícios Anteriores	Em 2010							
FUNDO MUNICIPAL DE ACAO SOCIAL	89.825,90	25.595,40	0,00	0,00	35.666,57	278.488,27	0,00	24.652,54	343.661,63
FUNDO MUNICIPAL DE SAUDE	341.366,84	82.916,05	0,00	0,00	189.281,27	1.823.722,74	0,00	177.439,20	1.987.650,38
FUNDO MUNICIPAL DE EDUCACAO	94.442,50	70.706,05	0,00	28.278,00	233.815,01	1.744.095,76	0,00	66.990,38	1.771.547,88
PREFEITURA MUNICIPAL	973.630,05	45.813,65	0,00	43.784,63	924.969,15	1.758.129,07	0,00	602.249,47	2.129.509,65
CAMARA MUNICIPAL	0,00	0,00	0,00	0,00	0,00	0,00	0,00	0,00	0,00
<b>Total</b>	<b>1.499.265,29</b>	<b>225.031,15</b>	<b>0,00</b>	<b>72.062,63</b>	<b>1.383.732,00</b>	<b>5.604.435,84</b>	<b>0,00</b>	<b>871.331,59</b>	<b>6.232.369,54</b>



-----  
**Gestor** FRANCISCO JOAQUIM SAMPAIO  
**C.P.F.** 223.645.363-91



-----  
**Contador** LEONARDO JOSE MACEDO  
**C.P.F.** 246.015.433-04



-----  
**Cont.Int.** AMERICO FERNANDES SAMPAIO  
**C.P.F.** 392.550.183-53

Relatório Resumido da Execução Orçamentária  
**Dem. das Receitas de Oper. de Créd. e Despesas de Capital**

Orçamentos Fiscal e Seguridade Social  
 Janeiro a Junho /2010 - Bimestre Mai/Jun

RREO - Anexo XI (LRF, art.53,&1ª Inciso 1

R\$ Unidades


RECEITAS	Previsão atualizada (a)	RECEITAS REALIZADAS até o Bimestre (b)	SALDO A REALIZAR (c) = (a-b)	
<b>RECEITAS DE OPERAÇÕES DE CRÉDITOS (I)</b>	<b>51.500,00</b>	<b>0,00</b>	<b>51.500,00</b>	
<hr/>				
DESPESAS	DOTAÇÃO ATUALIZADA (d)	DESPESAS EXECUTADAS até o Bimestre		SALDO A EXECUTAR (g) = (d) - (e+f)
		LIQUIDADAS (e)	INSCRITAS EM RESTOS A PAGAR NÃO PROCESSADOS (f)	
<b>DESPESAS CAPITAL</b>	<b>4.858.685,15</b>	<b>0,00</b>	<b>0,00</b>	<b>4.858.685,15</b>
(-) Incentivos Fiscais a Contribuinte				
(-) Incentivos Fiscais a Contribuinte				
(-) Incentivos Fiscais a Contribuinte por Inst.Financeiras				
<b>DESPESAS DE CAPITAL LÍQUIDA (II)</b>	<b>4.858.685,15</b>	<b>0,00</b>	<b>0,00</b>	<b>4.858.685,15</b>
<b>RESULTADO PARA APURAÇÃO DA REGRA DE OURO (III) = (I-II)</b>	<b>-4.807.185,15</b>	<b>51.500,00</b>	<b>-4.807.185,15</b>	



-----  
**Gestor** FRANCISCO JOAQUIM SAMPAIO  
 C.P.F. 223.645.363-91



-----  
**Contador** LEONARDO JOSE MACEDO  
 C.P.F. 246.015.433-04



-----  
**Cont.Int.** AMERICO FERNANDES SAMPAIO  
 C.P.F. 392.550.183-53

Relatório Resumido da Execução Orçamentária  
**Dem.da Receitas de Alienação de Ativos e Aplic.dos Recursos**

Orçamentos Fiscal e Seguridade Social  
 Janeiro a Junho /2010 - Bimestre Mai/Jun

RREO - Anexo XIV (LRF, art.53,&1ª Inciso III

R\$ 1,00

RECEITAS	Previsão atualizada (a)	RECEITAS REALIZADAS (b)	SALDO A REALIZAR (c) = (a-b)
<b>RECEITAS DE CAPITAL</b>	<b>51.500,00</b>	<b>0,00</b>	<b>51.500,00</b>
<b>ALIENAÇÃO DE ATIVOS</b>	<b>0,00</b>	<b>0,00</b>	<b>0,00</b>
Alienação de Bens Móveis	0,00	0,00	0,00
Alienação de Bens Imóveis	0,00	0,00	0,00
<b>TOTAL</b>	<b>0,00</b>	<b>0,00</b>	<b>0,00</b>

DESPESAS APLICAÇÃO DOS RECURSOS DA ALIENAÇÃO DE ATIVOS	DOTAÇÃO ATUALIZADA (d)	DESPESAS EXECUTADAS até o Bimestre		SALDO A EXECUTAR (g) = (d) - (e+f)
		LIQUIDADAS (e)	INSCRITAS EM RESTOS A PAGAR NÃO PROCESSADOS (f)	
<b>DESPESAS DE CAPITAL</b>	<b>0,00</b>	<b>0,00</b>	<b>0,00</b>	<b>0,00</b>
Investimentos	0,00	0,00	0,00	0,00
Inversões Financeiras	0,00	0,00	0,00	0,00
Amortização da Dívida	0,00	0,00	0,00	0,00
<b>DESPESAS CORRENTES DOS REGIMES DE PREVIDÊNCIAS</b>	<b>0,00</b>	<b>0,00</b>	<b>0,00</b>	<b>0,00</b>
Regime Geral da Previdência Social	0,00	0,00	0,00	0,00
Regime Próprio dos Servidores Públicos	0,00	0,00	0,00	0,00
<b>TOTAL</b>	<b>0,00</b>	<b>0,00</b>	<b>0,00</b>	<b>0,00</b>


SALDO FINANCEIRO A APLICAR	EXEANT (h)	EXEATU (i) = (b) - (e+f)	SALDO ATUAL (j) = (h+i)
	0,00	0,00	0,00



**Gestor** FRANCISCO JOAQUIM SAMPAIO  
 C.P.F. 223.645.363-91



**Contador** LEONARDO JOSE MACEDO  
 C.P.F. 246.015.433-04



**Cont.Int.** AMERICO FERNANDES SAMPAIO  
 C.P.F. 392.550.183-53



GOVERNO MUNICIPAL DE ABAIARA  
 RELATÓRIO RESUMIDO DA EXECUÇÃO ORÇAMENTÁRIA  
**DEMONSTRATIVO DAS RECEITAS E DESPESAS PREVIDENCIÁRIAS DO REGIME PRÓPRIO DOS SERVIDORES PÚBLICOS**  
 ORÇAMENTO DA SEGURIDADE SOCIAL  
 3º BIMESTRE DE 2010

RREO - Anexo V (LRF, Art. 53, inciso II)	RECEITAS PREVIDENCIÁRIAS	PREVISÃO INICIAL	PREVISÃO ATUALIZADA	RECEITAS REALIZADAS		R\$ 1,00
				No Bimestre	Até o Bimestre 3º 2010	
	RECEITAS PREVIDENCIÁRIAS - RPPS (EXCETO INTRA-ORÇAMENTÁRIAS) (I)					
	RECEITAS CORRENTES					
	Receita de Contribuições					
	Pessoal Civil					
	Contribuição de Servidor Ativo Civil					
	Contribuição de Servidor Inativo Civil					
	Contribuição de Pensionista Civil					
	Pessoal Militar					
	Contribuição de Militar Ativo					
	Contribuição de Militar Inativo					
	Contribuição de Pensionista Militar					
	Outras Contribuições Previdenciárias					
	Compensação Previdenciária entre RGPS e RPPS					
	Receita Patrimonial					
	Receitas Imobiliárias					
	Receitas de Valores Mobiliários					
	Outras Receitas Patrimoniais					
	Outras Receitas Correntes					
	RECEITAS DE CAPITAL					
	Alienação de Bens					
	Outras Receitas de Capital					
	RECEITAS PREVIDENCIÁRIAS - RPPS (EXCETO INTRA-ORÇAMENTÁRIAS) (II)					
	REPASSES PREVIDENCIÁRIOS PARA COBERTURA DE DÉFICIT - RPPS (III)					
	OUTROS APORTES AO RPPS (IV)					
	<b>TOTAL DAS RECEITAS PREVIDENCIÁRIAS - RPPS (V) = (I + II + III + IV)</b>					

SEM MOVIMENTO

GOVERNO MUNICIPAL DE ABAIARA  
 RELATÓRIO RESUMIDO DA EXECUÇÃO ORÇAMENTÁRIA  
**DEMONSTRATIVO DAS RECEITAS E DESPESAS PREVIDENCIÁRIAS DO REGIME PRÓPRIO DOS SERVIDORES PÚBLICOS**  
 ORÇAMENTO DA SEGURIDADE SOCIAL  
 3º BIMESTRE DE 2010

DESPESAS PREVIDENCIÁRIAS	PREVISÃO INICIAL	PREVISÃO ATUALIZADA	DESPESAS LIQUIDADAS	
			No Bimestre	Até o Bimestre 3º 2010
DESPESAS PREVIDENCIÁRIAS - RPPS (EXCETO INTRA-ORÇAMENTÁRIAS) (VI)				
ADMINISTRAÇÃO				
Despesas Correntes				
Despesas de Capital				
PREVIDÊNCIA SOCIAL				
Pessoal Civil				
Reformas				
Pensões				
Outros Benefícios Previdenciários				
Outras Despesas Previdenciárias				
Compensação Previdenciária de Aposentadorias entre o RPPS e o RGPS				
Compensação Previdenciária de Pensões entre o RPPS e o RGPS				
Demais Despesas Previdenciárias				
DESPESAS PREVIDENCIÁRIAS - RPPS (INTRA-ORÇAMENTÁRIAS) (VII)				
RESERVA DO RPPS (VIII)				
TOTAL DAS DESPESAS PREVIDENCIÁRIAS - RPPS (IX) = (VI + VII + VIII)				
RESULTADO PREVIDENCIÁRIO - RPPS (X) = (V + IX)				

SEM MOVIMENTO

DAS DISPONIBILIDADES FINANCEIRAS E INVESTIMENTOS DO	PERÍODO DE REFERÊNCIA	
	2010	2008
Caixa		
Bancos Conta Movimento		
Investimentos		

	PREVISÃO	RECEITAS REALIZADAS
--	----------	---------------------

GOVERNO MUNICIPAL DE ABAIARA  
 RELATÓRIO RESUMIDO DA EXECUÇÃO ORÇAMENTÁRIA  
**DEMONSTRATIVO DAS RECEITAS E DESPESAS PREVIDENCIÁRIAS DO REGIME PRÓPRIO DOS SERVIDORES PÚBLICOS**  
 ORÇAMENTO DA SEGURIDADE SOCIAL  
 3º BIMESTRE DE 2010

RECEITAS PREVIDENCIÁRIAS INTRA-ORÇAMENTÁRIAS - RPPS	FINANCIAMENTO INICIAL	FINANCIAMENTO ATUALIZADA	No Bimestre	Até o Bimestre 3º 2010	Até o Bimestre 3º 2010
<b>RECEITA CORRENTES</b>					
Receita de Contribuições					
Pessoal Civil					
Contribuição Patronal de Servidor Ativo Civil					
Contribuição Patronal de Servidor Inativo Civil					
Contribuição Patronal de Pensionista Civil					
Pessoal Militar					
Contribuição Patronal de Militar Ativo					
Contribuição Patronal de Militar Inativo					
Contribuição Patronal de Pensionista Militar					
Outras Contribuições Previdenciárias					
Receita Patrimonial					
Receitas Imobiliárias					
Receitas de Valores Mobiliários					
Outras Receitas Patrimoniais					
Outras Receitas Correntes					
<b>RECEITAS DE CAPITAL</b>					
Alienação de Bens					
Outras Receitas de Capital					
<b>TOTAL DAS RECEITAS PREVIDENCIÁRIAS INTRA-ORÇAMENTÁRIAS</b>					

SEM MOVIMENTO

DESPESAS PREVIDENCIÁRIAS INTRA-ORÇAMENTÁRIAS - RPPS	DOTAÇÃO INICIAL	DOTAÇÃO ATUALIZADA	No Bimestre	Até o Bimestre 3º 2010	Até o 3º Bimestre 2010
<b>ADMINISTRAÇÃO (XIV)</b>					
Despesas Correntes					
Despesas de Capital					
<b>TOTAL DAS DESPESAS PREVIDENCIÁRIAS INTRA-ORÇAMENTÁRIAS</b>					

GOVERNO MUNICIPAL DE ABAIARA  
RELATÓRIO RESUMIDO DA EXECUÇÃO ORÇAMENTÁRIA  
**DEMONSTRATIVO DAS RECEITAS E DESPESAS PREVIDENCIÁRIAS DO REGIME PRÓPRIO DOS SERVIDORES PÚBLICOS**  
ORÇAMENTO DA SEGURIDADE SOCIAL  
3º BIMESTRE DE 2010

TOTAL DAS DESPESAS PREVIDENCIÁRIAS INTRA-ORÇAMENTÁRIAS				
--	--	--	--	--

FONTE:



Gestor: FRANCISCO JOAQUIM SAMPAIO  
CPF: 223.645.363-91



Contador: LEONARDO JOSE MACEDO  
CPF: 246.015.433-04



Cont.Int.: AMERICO FERNANDES SAMPAIO  
CPF: 392.550.183-53


GOVERNO MUNICIPAL DE ABAIARA  
 RELATÓRIO RESUMIDO DA EXECUÇÃO ORÇAMENTÁRIA  
**DEMONSTRATIVO DA PROJEÇÃO ATUARIAL DO REGIME PRÓPRIO DE PREVIDÊNCIA SOCIAL DOS SERVIDORES PÚBLICOS**  
 ORÇAMENTO DA SEGURIDADE SOCIAL  
 3º BIMESTRE DO EXERCÍCIO 2010

EXERCÍCIO	RECEITAS PREVIDENCIÁRIAS (a)	RECEITAS PREVIDENCIÁRIAS (b)	RESULTADO PREVIDENCIÁRIO (c) = (a + b)	SALDO FINANCEIRO DO EXERCÍCIO (d) = ("d" exercício anterior) + (c)	R\$ 1,00
	<b>SEM MOVIMENTO</b>				
	O MUNICÍPIO NÃO POSSUE REGIME PRÓPRIO DE PREVIDENCIA				

FONTES:



Gestor: FRANCISCO JOAQUIM SAMPAIO  
 CPF: 223.645.363-91



Contador: LEONARDO JOSE MACEDO  
 CPF: 246.015.433-04



Cont.Int.: AMERICO FERNANDES SAMPAIO  
 CPF: 392.550.183-53

GOVERNO MUNICIPAL DE ABAIARA  
RELATÓRIO RESUMIDO DA EXECUÇÃO ORÇAMENTÁRIA  
**DEMONSTRATIVO DAS RECEITAS DE IMPOSTOS LÍQUIDA E DAS DESPESAS PRÓPRIAS COM AÇÕES E SERVIÇOS PÚBLICOS DE SAÚDE**  
ORÇAMENTO FISCAL E DA SEGURIDADE SOCIAL  
3º BIMESTRE DO EXERCÍCIO DE 2010

RECEITAS PREVIDENCIÁRIAS				PREVISÃO INICIAL		PREVISÃO ATUALIZADA (a)		RECEITAS REALIZADAS			
				DOTAÇÃO INICIAL		DOTAÇÃO ATUALIZADA (c)		Até o Bimestre (b)		%	
								R\$ 1,00			
RECEITAS DE IMPOSTOS LÍQUIDAS E TRANSF. CONSTITUCIONAIS E LEGAIS (I)				1.154.500,00		1.154.500,00		126.953,01		0,11	
Impostos											
Multas, Juros de Mora e Outros Encargos dos Impostos											
Dívida Ativa dos Impostos											
Multas, Juros de Mora, Atual. Mon. Outros Encar. da Dívida Ativa dos Impostos				19.167.746,00		19.167.746,00		-		0,33	
Receitas de Transferências Constitucionais e Legais				2.697.350,00		2.697.350,00		679.739,13		0,25	
TRANSFERÊNCIAS DE RECURSOS DO SISTEMA ÚNICO DE SAÚDE - SUS (II)											
RECEITAS DE OPERAÇÕES DE CRÉDITO VINCULADAS À SAÚDE (III)				2.442.862,00		2.442.862,00		1.286.244,83		0,53	
OUTRAS RECEITAS ORÇAMENTÁRIAS				1.886.780,00		1.886.780,00		633.739,81		0,34	
(C) DEDUÇÃO PARA O FUNDEF				23.575.678,00		23.575.678,00		7.814.387,70		0,33	
<b>TOTAL</b>				<b>5.343.565,95</b>		<b>5.343.565,95</b>		<b>3.033.893,65</b>		<b>1,12</b>	
<b>DESPESAS COM SAÚDE</b>				<b>2.402.439,15</b>		<b>2.402.439,15</b>		<b>1.106.908,12</b>		<b>0,46</b>	
(Por Grupo de Natureza da Despesa)											
<b>DESPESAS CORRENTES</b>				<b>2.941.126,80</b>		<b>2.941.126,80</b>		<b>1.926.985,53</b>		<b>0,66</b>	
Pessoal e Encargos Sociais				393.614,05		393.614,05		127.761,61		0,32	
Juros e Encargos da Dívida				393.614,05		393.614,05		127.761,61		0,32	
Outras Despesas Correntes				-		-		-		-	
<b>DESPA DE CAPITAL</b>				5.737.180,00		5.737.180,00		3.161.655,26		1,44	
Investimentos											
Inversões Financeiras											
Amortização da Dívida											
<b>TOTAL (IV)</b>				<b>5.737.180,00</b>		<b>5.737.180,00</b>		<b>3.161.655,26</b>		<b>1,44</b>	
<b>DESPESAS PRÓPRIAS COM AÇÕES E SERV. PÚBLICOS DE SAÚDE</b>				<b>DOTAÇÃO INICIAL</b>		<b>DOTAÇÃO ATUALIZADA</b>		<b>DESPESAS LIQUIDADAS</b>		<b>%</b>	
								Até o Bimestre			

GOVERNO MUNICIPAL DE ABAIARA  
RELATÓRIO RESUMIDO DA EXECUÇÃO ORÇAMENTÁRIA  
**DEMONSTRATIVO DAS RECEITAS DE IMPOSTOS LÍQUIDA E DAS DESPESAS PRÓPRIAS COM AÇÕES E SERVIÇOS PÚBLICOS DE SAÚDE**  
ORÇAMENTO FISCAL E DA SEGURIDADE SOCIAL  
3º BIMESTRE DO EXERCÍCIO DE 2010

	ATUALIZADA	(e)	(e)/despesas com saúde
DESPESAS COM SAÚDE	5.737.180,00	3.161.655,26	1,27
(-) DESPESAS COM INATIVOS E PENSIONISTAS			
(-) DESPESAS CUSTEADAS COM OUT. RECURSOS DEST. À SAÚDE	2.697.350,00	679.739,13	0,27
Recursos de Transferências do Sistema Único de Saúde - SUS			
Recursos de Operações de Crédito			
Outros Recursos			
(-) RESTOS A PAGAR INSCRITOS NO EXERCÍCIO SEM DISPONIBILIDADE FINANCEIRA DE RECURSOS PRÓPRIOS VINCULADOS			-
<b>TOTAL DESPESAS PRÓPRIAS COM AÇÕES E SERV. PÚB. DE SAÚDE</b>	<b>3.039.830,00</b>	<b>2.481.916,13</b>	<b>1,00</b>

SALDO DAS DISPONIBILIDADES FINANCEIRAS E INVESTIMENTOS DO RPPS	RESTOS A PAGAR INSCRITOS COM DISPONIBILIDADE FINANCEIRA DE RECURSOS PRÓPRIOS VINCULADOS
	Inscritos em Exercícios Anteriores
	Cancelados Em 2010 (VI)
	-

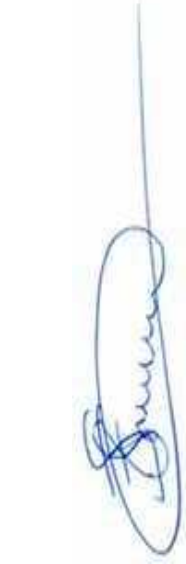
PARTICIPAÇÃO DAS DESPESAS COM AÇÕES E SERVIÇOS PÚBLICOS DE SAÚDE NA RECEITA DE IMPOSTOS LÍQUIDA E TRANSFERÊNCIAS CONSTITUCIONAIS E LEGAIS - LIMITE CONSTITUCIONAL  $\leq \frac{(V - VI)}{I}$

DESPESAS COM SAÚDE (Por Subfunção)	DOTAÇÃO INICIAL	DESPESAS LIQUIDADAS	
		DOTAÇÃO ATUALIZADA	Até o Bimestre (I) % (i/total i)
Atenção Básica	3.894.200,00	3.894.200,00	2.162.748,96 0,68
Assistência Hospitalar e Ambulatorial	1.692.980,00	1.692.980,00	958.725,19 0,30

GOVERNO MUNICIPAL DE ABAIARA  
 RELATÓRIO RESUMIDO DA EXECUÇÃO ORÇAMENTÁRIA  
**DEMONSTRATIVO DAS RECEITAS DE IMPOSTOS LÍQUIDA E DAS DESPESAS PRÓPRIAS COM AÇÕES E SERVIÇOS PÚBLICOS DE SAÚDE**  
 ORÇAMENTO FISCAL E DA SEGURIDADE SOCIAL  
 3º BIMESTRE DO EXERCÍCIO DE 2010

Suporte Profilático e Terapêutico	-	-	-	-	40.181,11	0,01
Vigilância Sanitária	150.000,00	150.000,00	-	-	-	-
Vigilância Epidemiológica	-	-	-	-	-	-
Alimentação e Nutrição	-	-	-	-	-	-
Outras Subfunções	-	-	-	-	-	-
<b>TOTAL</b>	<b>5.737.180,00</b>	<b>5.737.180,00</b>	<b>5.737.180,00</b>	<b>3.161.655,26</b>	<b>1,00</b>	

FONTE:



Gestor: FRANCISCO JOAQUIM SAMPAIO  
 CPF: 223.645.363-91



Contador: LEONARDO JOSE MACEDO  
 CPF: 246.015.433-04



Cont.Int.: AMERICO FERNANDES SAMPAIO  
 CPF: 392.550.183-53



GOVERNO MUNICIPAL DE ABAIARA  
 RELATÓRIO RESUMIDO DA EXECUÇÃO ORÇAMENTÁRIA  
**DEMONSTRATIVO DAS PARCERIAS PÚBLICO-PRIVADAS**  
 ORÇAMENTO FISCAL E DA SEGURIDADE SOCIAL  
 3º BIMESTRE DO EXERCÍCIO DE 2010

RREO - Anexo XVII (Lei nº 11.079, de 30.12.2004, arts. 22, 25 e 28)


R\$ 1,00

ESPECIFICAÇÃO	SALTO TOTAL EM 31 DE DEZEMBRO DO EXERCÍCIO ANTERIOR (a)	REGISTROS EFETUADOS EM <2010>		SALDO TOTAL (c) = (a + b)
		No bimestre	Até o bimestre (b)	
<b>TOTAL DE ATIVOS</b>				
Direitos Futuros				
Ativos Contabilizados na SPE				
Contrapartida para Provisões de PPP				
<b>TOTAL DE PASSIVOS (I)</b>				
Obrigações Não Relacionadas a Serviços				
Contrapartida para Ativos da SPE				
Provisões de PPP				
<b>GARANTIAS DE PPP (II)</b>				
<b>SALDO LÍQUIDO DE PASSIVOS DE PPP (III) = (I-II)</b>				
<b>PASSIVOS CONTINGENTES</b>				
Contraprestações Futuras				
Riscos Não Provisionados				
Outros Passivos Contingentes				
<b>ATIVOS CONTINGENTES</b>				
Serviços Futuros				
Outros Ativos Contingentes				

GOVERNO MUNICIPAL DE ABAIARA  
 RELATÓRIO RESUMIDO DA EXECUÇÃO ORÇAMENTÁRIA  
**DEMONSTRATIVO DAS PARCERIAS PÚBLICO-PRIVADAS**  
 ORÇAMENTO FISCAL E DA SEGURIDADE SOCIAL  
 3º BIMESTRE DO EXERCÍCIO DE 2010

DESPESAS DE PPP	EXERCÍCIO ANTERIOR	EXERCÍCIO CORRETE	<EC + 1>	<EC + 2>	<EC + 3>	<EC + 4>	<EC + 5>	<EC + 6>	<EC + 7>	<EC + 8>	<EC + 9>
Do Ente Federado											
Das Estatais Não-Dependentes											
TOTAL DAS DESPESAS											
RECEITA CORRENTE LÍQUIDA (RCL)											
TOTAL DAS DESPESAS / RCL (%)											
Nota:											


FONTE:



Contador: LEONARDO JOSE MACEDO  
 CPF: 246.015.433-04



Cont.Int.: AMERICO FERNANDES SAMPAIO  
 CPF: 392.550.183-53



Gestor: FRANCISCO JOAQUIM SAMPAIO  
 CPF: 223.645.363-91

GOVERNO MUNICIPAL DE ABAIARA  
RELATÓRIO RESUMIDO DA EXECUÇÃO ORÇAMENTÁRIA  
**DEMONSTRATIVO SIMPLIFICADO DO RELATÓRIO RESUMIDO DA EXECUÇÃO ORÇAMENTÁRIA**  
ORÇAMENTO FISCAL E DA SEGURIDADE SOCIAL  
3º BIMESTRE DE 2010

LRF, Art. 48 - Anexo XVIII		R\$1,00	
BALANÇO ORÇAMENTÁRIO - RECEITAS		No Bimestre	Até o Bimestre
Previsão Inicial da Receita		3.929.279,67	23.575.678,00
Previsão Atualizada da Receita		3.929.279,67	23.575.678,00
Receitas Realizadas		2.217.109,83	10.296.360,13
<b>Déficit Orçamentário</b>	-	<b>1.712.169,84</b>	<b>13.279.317,87</b>
Saldos de Exercício Anteriores			
BALANÇO ORÇAMENTÁRIO - DESPESAS		No Bimestre	Até o Bimestre
Dotação Inicial			23.575.678,00
Créditos Adicionais			-
Dotação Atualizada		1.380.693,29	23.575.678,00
Despesas Empenhadas		2.066.615,36	10.886.868,98
Despesas Liquidadas			5.282.433,14
Superávit Orçamentário			12.688.809,02
DESPESAS POR FUNÇÃO/SUBFUNÇÃO		No Bimestre	Até o Bimestre
Despesas Empenhadas		1.380.693,29	10.886.868,98
Despesas Liquidadas		2.066.615,36	5.282.433,14
RECEITA CORRENTE LÍQUIDA - RCL		No Bimestre	Até o Bimestre
RECEITA CORRENTE LÍQUIDA - RCL		2.217.109,83	10.296.360,13
RECEITAS/DESPESAS DOS REGIMES DE PREVIDÊNCIA		No Bimestre	Até o Bimestre
Regime Geral de Previdência Social			
Receitas Previdenciárias (I)			
Receitas Previdenciárias (II)			
Receitas Previdenciárias (III) = (I - II)			
Regime Próprio de Previdência Social dos Servidores Públicos			
Receitas Previdenciárias (IV)			

GOVERNO MUNICIPAL DE ABAIARA  
 RELATÓRIO RESUMIDO DA EXECUÇÃO ORÇAMENTÁRIA  
**DEMONSTRATIVO SIMPLIFICADO DO RELATÓRIO RESUMIDO DA EXECUÇÃO ORÇAMENTÁRIA**  
 ORÇAMENTO FISCAL E DA SEGURIDADE SOCIAL  
 3º BIMESTRE DE 2010

Receitas Previdenciárias (V)				
Receitas Previdenciárias (VI) = (IV - V)				
<b>RESULTADOS NOMINAL E PRIMARIO</b>				
Resultado Nominal	Meta Fixada no AMF da LDO (a)	Resultado Apurado Até o Bimestre (b)	% em Relação a Meta (b/a)	
Resultado Primário				
<b>MOVIMENTAÇÃO DOS RESTOS A PAGAR</b>				
<b>POR PODER E MINISTÉRIO PÚBLICO</b>				
<b>RESTOS A PAGAR PROCESSADOS</b>				
Poder Executivo	2.997.696,13		943.294,22	2.054.401,91
Poder Legislativo	-		-	-
Poder Judiciário				
Ministério Público				
<b>RESTOS A PAGAR NÃO-PROCESSADOS</b>				
Poder Executivo				
Poder Legislativo				
Poder Judiciário				
Ministério Público				
<b>TOTAL</b>	<b>2.997.696,13</b>		<b>943.294,22</b>	<b>2.054.401,91</b>

GOVERNO MUNICIPAL DE ABAIARA  
 RELATÓRIO RESUMIDO DA EXECUÇÃO ORÇAMENTÁRIA  
**DEMONSTRATIVO SIMPLIFICADO DO RELATÓRIO RESUMIDO DA EXECUÇÃO ORÇAMENTÁRIA**  
 ORÇAMENTO FISCAL E DA SEGURIDADE SOCIAL  
 3º BIMESTRE DE 2010

	Valor Apurado Até o Bimestre	Limites Constitucionais Anuais	
		% Mínimo a Aplicar no Exercício	% Aplicado Até o Bimestre
<b>DESPESAS COM MANUTENÇÃO E DESENVOLVIMENTO DO ENSINO - MDE</b>			
Mínimo Anual de <18% / 25%> das Receitas de Impostos na Manutenção e Desenvolvimento do Ensino - M		<18% a 25%	
Mínimo Anual de 60% das Despesas com MDE no Ensino Fundamental		60%	
Mínimo Anual de 60% do FUNDEF na Remuneração dos Professores do Ensino Fundamental		60%	

	Valor Apurado Até o Bimestre	Saldo a Realizar
<b>RECEITAS DE OPERAÇÕES DE CRÉDITO E DESPESAS DE CAPITAL</b>		
Receitas e Operações de Créditos		
Despesa de Capital Líquida		

	Inscrição	Limites Constitucionais Anuais	
		Cancelamento Até o Bimestre	Saldo a Realizar
<b>PROJEÇÃO ATUARIAL DOS REGIMES DE PREVIDÊNCIA</b>			
Regime Geral de Previdência Social			
Receitas Previdenciárias (I)			
Receitas Previdenciárias (II)			
Receitas Previdenciárias (I - II)			
Regime Próprio de Previdência Social dos Servidores Públicos			
Receitas Previdenciárias (IV)			
Receitas Previdenciárias (V)			
Receitas Previdenciárias (IV - V)			

	Valor Apurado Até o Bimestre	Saldo a Realizar
<b>RECEITA DA ALIENAÇÃO DE ATIVOS E APLICAÇÃO DOS RECURSOS</b>		


GOVERNO MUNICIPAL DE ABAIARA  
 RELATÓRIO RESUMIDO DA EXECUÇÃO ORÇAMENTÁRIA  
**DEMONSTRATIVO SIMPLIFICADO DO RELATÓRIO RESUMIDO DA EXECUÇÃO ORÇAMENTÁRIA**  
 ORÇAMENTO FISCAL E DA SEGURIDADE SOCIAL  
 3º BIMESTRE DE 2010

Receita de Capital Resultante da Alienação de Ativos		
Aplicação dos Recursos da Alienação de Ativos		

	Valor Apurado Até o Bimestre	Limites Constitucionais Anuais	
		% Mínimo a Aplicar no Exercício	% Aplicado Até o Bimestre
DESPESAS COM AÇÕES E SERVIÇOS PÚBLICOS DE SAÚDE			
Despesas Próprias com Ações e Serviços Públicos de Saúde			

DESPESAS DE CARÁTER CONTINUADO DERIVADAS DE PPP CONTRATADAS	VALOR APURADO NO EXERCÍCIO CORRENTE
Total das Despesas/RCL (%)	

FONTE:  
 FONTE:



Gestor: FRANCISCO JOAQUIM SAMPAIO  
 CPF: 223.645.363-91



Contador: LEONARDO JOSE MACEDO  
 CPF: 246.015.433-04



Cont.Int.: AMERICO FERNANDES SAMPAIO  
 CPF: 392.550.183-53