

ESTADO DO CEARÁ

Poder Executivo

# Prefeitura Municipal de Abaiara

---

## EDITAL DE PUBLICAÇÃO

O prefeito Municipal de Abaiara, no uso de suas atribuições que lhe são conferidas pela Lei Orgânica Municipal, e de conformidade com a determinação contida na Lei complementar Nº 101, DE 04 DE MAIO de 2000 (Lei de Responsabilidade Fiscal), **AUTORIZA** a publicação mediante afixação na Secretaria da Câmara e da Prefeitura Municipal, na mídia eletrônica, com os seguintes endereços na INTERNET: **[www.bsistemas.com.br](http://www.bsistemas.com.br)**, e em demais locais de amplo acesso público, para a divulgação nesta data do **RREO – Relatórios Resumido de Execução Orçamentária** (arts. 52 e 53, Lei Complementar nº 101/2000), **referente ao 2º Bimestre de 2011.**

Paço da PREFEITURA MUNICIPAL DE ABAIARA, em 28 de Maio de 2011.



---

**Francisco Joaquim Sampaio**  
- Prefeito Municipal -







Relatório Resumido da Execução Orçamentária  
**Demonstrativo da Receita Corrente Líquida**  
 Orçamentos Fiscal e Seguridade Social  
 Maio/2010 a Abril/2011

LRF. Art. 53 inciso I - Anexo III

R\$ Unidades

E S P E C I F I C A C A O		Mai/10	Jun/10	Jul/10	Ago/10	Set/10	Out/10	Nov/10
Multas e Juros de Mora	PMA	0,00	0,00	0,00	0,00	0,00	0,00	0,00
<b>INDENIZACOES E RESTITUICOES</b>		<b>0,00</b>	<b>0,00</b>	<b>0,00</b>	<b>0,00</b>	<b>0,00</b>	<b>0,00</b>	<b>0,00</b>
ROYALTIES	PMA	0,00	0,00	0,00	0,00	0,00	0,00	0,00
INDENIZACOES	PMA	0,00	0,00	0,00	0,00	0,00	0,00	0,00
RESTITUICOES	PMA	0,00	0,00	0,00	0,00	0,00	0,00	0,00
OUTRAS RESTITUICOES	PMA	0,00	0,00	0,00	0,00	0,00	0,00	0,00
<b>RECEITA DA DIVIDA ATIVA</b>		<b>0,00</b>	<b>0,00</b>	<b>0,00</b>	<b>0,00</b>	<b>0,00</b>	<b>0,00</b>	<b>0,00</b>
Receita da Divida Ativa Tributaria	PMA	0,00	0,00	0,00	0,00	0,00	0,00	0,00
Receita da Divida Ativa nao tributaria	PMA	0,00	0,00	0,00	0,00	0,00	0,00	0,00
<b>RECEITAS DIVERSAS</b>		<b>0,00</b>	<b>0,00</b>	<b>0,00</b>	<b>0,00</b>	<b>0,00</b>	<b>0,00</b>	<b>0,00</b>
Outras Receitas	PMA	0,00	0,00	0,00	0,00	0,00	0,00	0,00
<b>DEDUCOES DA RECEITA CORRENTE</b>		<b>0,00</b>	<b>0,00</b>	<b>0,00</b>	<b>0,00</b>	<b>0,00</b>	<b>0,00</b>	<b>0,00</b>
<b>DEDUCAO DE TRANSFERENCIAS CORRENTES</b>		<b>0,00</b>	<b>0,00</b>	<b>0,00</b>	<b>0,00</b>	<b>0,00</b>	<b>0,00</b>	<b>0,00</b>
<b>DEDUCAO DE TRANSFERENCIAS INTRAGOVERNAMENTAIS</b>		<b>0,00</b>	<b>0,00</b>	<b>0,00</b>	<b>0,00</b>	<b>0,00</b>	<b>0,00</b>	<b>0,00</b>
DEDUCAO FPM	PMA	0,00	0,00	0,00	0,00	0,00	0,00	0,00
DEDUCAO IPI	PMA	0,00	0,00	0,00	0,00	0,00	0,00	0,00
DEDUCAO ITR	PMA	0,00	0,00	0,00	0,00	0,00	0,00	0,00
DEDUCAO ICMS-DESONERACAO	PMA	0,00	0,00	0,00	0,00	0,00	0,00	0,00
DEDUCAO ICMS	PMA	0,00	0,00	0,00	0,00	0,00	0,00	0,00
DEDUCAO DE IPVA	PMA	0,00	0,00	0,00	0,00	0,00	0,00	0,00
<b>RECEITA CORRENTE LIQUIDA = (I-II)</b>		<b>568.211,56</b>	<b>511.378,15</b>	<b>459.211,18</b>	<b>553.926,37</b>	<b>478.854,27</b>	<b>557.767,38</b>	<b>598.068,78</b>

Relatório Resumido da Execução Orçamentária  
**Demonstrativo da Receita Corrente Líquida**  
 Orçamentos Fiscal e Seguridade Social  
 Maio/2010 a Abril/2011

LRF. Art. 53 inciso I - Anexo III

R\$ Unidades

ESPECIFICACAO

Mai/10

Jun/10

Jul/10

Ago/10

Set/10


Out/10

Nov/10



-----  
**Gestor** FRANCISCO JOAQUIM SAMPAIO

**C.P.F.** 223.645.363-91



-----  
**Contador** LJM CONSULTORIA ADMINISTRATIVA E SISTEMAS LT

**C.P.F.** 246.015.433-04



-----  
**Cont.Int.** AMERICO FERNANDES SAMPAIO

**C.P.F.** 392.550.183-53

**ABAIARA**

Continuação

Relatório Resumido da Execução Orçamentária  
**Demonstrativo da Receita Corrente Líquida**  
 Orçamentos Fiscal e Seguridade Social  
 Maio/2010 a Abril/2011

LRF. Art. 53 inciso I - Anexo III

R\$ Unidades

E S P E C I F I C A C A O	Dez/10	Jan/11	Fev/11	Mar/11	Abr/11	Arrecadação nos 12 Meses	Previsão atualizada 2011
<b>RECEITAS CORRENTES</b>	<b>1.106.354,37</b>	<b>1.910.038,98</b>	<b>1.749.109,72</b>	<b>1.575.167,09</b>	<b>1.748.357,35</b>	<b>11.816.445,20</b>	<b>37.190.042,75</b>
<b>RECEITA TRIBUTARIA</b>	<b>232.284,38</b>	<b>19.003,93</b>	<b>117.504,32</b>	<b>110.928,94</b>	<b>120.739,61</b>	<b>678.525,15</b>	<b>1.300.050,00</b>
<b>IMPOSTOS</b>	<b>232.284,38</b>	<b>19.003,93</b>	<b>117.504,32</b>	<b>110.928,94</b>	<b>120.739,61</b>	<b>678.525,15</b>	<b>1.254.500,00</b>
IMPOSTO SOBRE A PROPRIEDADE PREDIAL E TE PMA	4.704,41	0,00	0,00	0,00	0,00	4.704,41	51.500,00
IMPOSTO DE RENDA RETIDO NA FONTE - IRRF PMA	136.674,36	12.878,24	17.641,22	14.936,46	12.263,33	245.073,04	500.000,00
IMPOSTO SOBRE TRANSMISSAO "INTER VIVOS" PMA	300,00	0,00	0,00	0,00	0,00	300,00	103.000,00
IMPOSTO SOBRE SERVICOS DE QUALQUER NATUR PMA	90.605,61	6.125,69	99.863,10	95.992,48	108.476,28	428.447,70	600.000,00
<b>TAXAS</b>	<b>0,00</b>	<b>0,00</b>	<b>0,00</b>	<b>0,00</b>	<b>0,00</b>	<b>0,00</b>	<b>30.400,00</b>
TAXAS PELO EXERCICIO DO PODER DE POLICIA PMA	0,00	0,00	0,00	0,00	0,00	0,00	15.150,00
TAXAS PELA PRESTACAO DE SERVICOS PMA	0,00	0,00	0,00	0,00	0,00	0,00	15.250,00
<b>CONTRIBUICOES DE MELHORIA</b>	<b>0,00</b>	<b>0,00</b>	<b>0,00</b>	<b>0,00</b>	<b>0,00</b>	<b>0,00</b>	<b>15.150,00</b>
CONTRIBUICAO DE MELHORIA PMA	0,00	0,00	0,00	0,00	0,00	0,00	15.150,00
<b>RECEITAS DE CONTRIBUICOES</b>	<b>0,00</b>	<b>3.724,35</b>	<b>0,00</b>	<b>0,00</b>	<b>532,05</b>	<b>22.632,33</b>	<b>323.390,00</b>
<b>CONTRIBUICOES SOCIAIS</b>	<b>0,00</b>	<b>0,00</b>	<b>0,00</b>	<b>0,00</b>	<b>0,00</b>	<b>0,00</b>	<b>13.090,00</b>
CONTRIBUICOES PATRONAIS - ATIVO CIVIL PMA	0,00	0,00	0,00	0,00	0,00	0,00	13.090,00
<b>CONTRIBUICAO PARA O CUSTEIO DO SERVICO DE ILUMINAC</b>	<b>0,00</b>	<b>0,00</b>	<b>0,00</b>	<b>0,00</b>	<b>0,00</b>	<b>0,00</b>	<b>300.000,00</b>
CONTRIBUICAO PARA O CUSTEIO DO SERVICO D PMA	0,00	0,00	0,00	0,00	0,00	0,00	300.000,00
<b>RECEITAS DE RESTITUICOES</b>	<b>0,00</b>	<b>3.724,35</b>	<b>0,00</b>	<b>0,00</b>	<b>532,05</b>	<b>22.632,33</b>	<b>10.300,00</b>
RECEITAS DE RESTITUICOES PMA	0,00	3.724,35	0,00	0,00	532,05	22.632,33	10.300,00
<b>RECEITA PATRIMONIAL</b>	<b>1.647,70</b>	<b>1.493,36</b>	<b>1.203,53</b>	<b>1.860,65</b>	<b>472,35</b>	<b>19.253,34</b>	<b>90.040,00</b>
<b>RECEITAS IMOBILIARIAS</b>	<b>0,00</b>	<b>0,00</b>	<b>0,00</b>	<b>0,00</b>	<b>0,00</b>	<b>0,00</b>	<b>15.150,00</b>
ALUGUEIS PMA	0,00	0,00	0,00	0,00	0,00	0,00	15.150,00
<b>RECEITAS DE VALORES MOBILIARIOS</b>	<b>1.647,70</b>	<b>1.493,36</b>	<b>1.203,53</b>	<b>1.860,65</b>	<b>472,35</b>	<b>19.253,34</b>	<b>62.830,00</b>

ABAIARA

Continuação

Relatório Resumido da Execução Orçamentária  
**Demonstrativo da Receita Corrente Líquida**  
 Orçamentos Fiscal e Seguridade Social  
 Maio/2010 a Abril/2011

LRF. Art. 53 inciso I - Anexo III

R\$ Unidades

E S P E C I F I C A C A O		Dez/10	Jan/11	Fev/11	Mar/11	Abr/11	Arrecadação nos 12 Meses	Previsão atualizada 2011
RECEITAS DE APLICACOES								
	PMA	1.647,70	1.493,36	1.203,53	1.860,65	472,35	19.253,34	13.390,00
Remuneracao de Depositos de Recursos Vin								
	PMA	0,00	0,00	0,00	0,00	0,00	0,00	32.960,00
Remuneracao de Depositos de Recursos nao								
	PMA	0,00	0,00	0,00	0,00	0,00	0,00	16.480,00
<b>OUTRAS RECEITAS PATRIMONIAIS</b>								
		<b>0,00</b>	<b>0,00</b>	<b>0,00</b>	<b>0,00</b>	<b>0,00</b>	<b>0,00</b>	<b>12.060,00</b>
OUTRAS RECEITAS PATRIMONIAIS								
	PMA	0,00	0,00	0,00	0,00	0,00	0,00	12.060,00
<b>RECEITA DE SERVICOS</b>								
		<b>0,00</b>	<b>0,00</b>	<b>0,00</b>	<b>0,00</b>	<b>0,00</b>	<b>0,00</b>	<b>37.210,00</b>
<b>RECEITA DE SERVICOS</b>								
		<b>0,00</b>	<b>0,00</b>	<b>0,00</b>	<b>0,00</b>	<b>0,00</b>	<b>0,00</b>	<b>37.210,00</b>
Servicos Administrativos								
	PMA	0,00	0,00	0,00	0,00	0,00	0,00	12.060,00
Servicos Recreativos e Culturais								
	PMA	0,00	0,00	0,00	0,00	0,00	0,00	12.060,00
Outros Servicos								
	PMA	0,00	0,00	0,00	0,00	0,00	0,00	13.090,00
<b>TRANSFERENCIAS CORRENTES</b>								
		<b>872.422,29</b>	<b>1.885.817,34</b>	<b>1.629.733,15</b>	<b>1.461.623,86</b>	<b>1.625.939,33</b>	<b>11.093.938,01</b>	<b>35.294.292,75</b>
<b>TRANSFERENCIAS INTERGOVERNAMENTAIS</b>								
		<b>872.422,29</b>	<b>1.675.363,47</b>	<b>1.629.527,21</b>	<b>1.461.483,31</b>	<b>1.538.294,49</b>	<b>10.795.492,81</b>	<b>35.008.892,75</b>
COTA-PARTE DO FUNDO DE PARTICIPACAO DOS								
	PMA	860.412,72	696.112,95	749.959,67	489.588,90	648.945,53	6.977.896,93	12.000.000,00
COTA PARTE IPI								
	PMA	410,04	1.942,09	1.826,92	1.341,92	1.812,78	12.166,49	200.000,00
COTA PARTE C.I.D.E.								
	PMA	0,00	8.262,08	0,00	0,00	8.182,33	27.676,70	155.400,00
COTA PARTE I.T.R.								
	PMA	25,47	413,90	43,97	36,39	8,38	1.510,00	200.000,00
COTA PARTE F.E.P.								
	PMA	4.021,12	0,00	0,00	0,00	0,00	12.063,36	110.300,00
COTA PARTE DO FUNDO ESPECIAL								
	PMA	6.652,16	6.810,28	7.692,71	7.813,82	7.263,11	90.362,34	130.900,00
TRANSF. RECURSOS PAB-FIXO								
	FMS	0,00	16.615,50	17.704,50	16.615,50	16.615,50	67.551,00	400.000,00
TRANSF. DE RECURSOS PACS								
	FMS	0,00	32.634,00	16.317,00	14.994,00	14.994,00	78.939,00	275.100,00
TRANSF. DE RECURSOS P.S.F								
	FMS	0,00	38.400,00	38.400,00	38.400,00	38.400,00	153.600,00	1.800.000,00
TRANSF. DE RECURSOS VIG. SANITARIA								
	FMS	0,00	0,00	2.519,29	10.043,15	0,00	12.562,44	120.600,00
TRANSF. DE RECURSOS CARENCA NUTRICIONAL								
	FMS	0,00	0,00	0,00	0,00	0,00	0,00	115.450,00
TRANSF. DE RECURSOS FARMACIA BASICA								
	FMS	0,00	0,00	0,00	0,00	0,00	0,00	115.450,00
TRANSF. DE RECURSOS DO SAUDE BUCAL								
	FMS	0,00	24.000,00	12.000,00	12.000,00	12.000,00	60.000,00	110.300,00





ABAIARA

Continuação

Relatório Resumido da Execução Orçamentária  
**Demonstrativo da Receita Corrente Líquida**  
 Orçamentos Fiscal e Seguridade Social  
 Maio/2010 a Abril/2011

LRF. Art. 53 inciso I - Anexo III

R\$ Unidades

ESPECIFICACAO	Dez/10	Jan/11	Fev/11	Mar/11	Abr/11	Arrecadação nos 12 Meses	Previsão atualizada 2011	
TRANSF RECURSOS DO FUNDEF-FUNDO DE MANUT FME	0,00	357.675,53	411.695,86	333.642,98	436.338,72	1.539.353,09	6.184.892,75	
<b>TRANSFERENCIAS DE CONVENIOS</b>	<b>0,00</b>	<b>210.453,87</b>	<b>205,94</b>	<b>140,55</b>	<b>87.644,84</b>	<b>298.445,20</b>	<b>285.400,00</b>	
Transferencias de Convenios da Uniao	PMA	0,00	210.000,00	0,00	0,00	0,00	210.000,00	154.500,00
Transferencia de Convenios dos Estados	PMA	0,00	453,87	205,94	140,55	87.644,84	88.445,20	130.900,00
<b>OUTRAS RECEITAS CORRENTES</b>	<b>0,00</b>	<b>0,00</b>	<b>668,72</b>	<b>753,64</b>	<b>674,01</b>	<b>2.096,37</b>	<b>145.060,00</b>	
<b>MULTAS E JUROS DE MORA</b>	<b>0,00</b>	<b>0,00</b>	<b>0,00</b>	<b>0,00</b>	<b>0,00</b>	<b>0,00</b>	<b>15.150,00</b>	
Multas e Juros de Mora	PMA	0,00	0,00	0,00	0,00	0,00	0,00	15.150,00
<b>INDENIZACOES E RESTITUICOES</b>	<b>0,00</b>	<b>0,00</b>	<b>668,72</b>	<b>753,64</b>	<b>674,01</b>	<b>2.096,37</b>	<b>55.750,00</b>	
ROYALTIES	PMA	0,00	0,00	668,72	753,64	674,01	2.096,37	10.300,00
INDENIZACOES	PMA	0,00	0,00	0,00	0,00	0,00	0,00	15.150,00
RESTITUICOES	PMA	0,00	0,00	0,00	0,00	0,00	0,00	15.150,00
OUTRAS RESTITUICOES	PMA	0,00	0,00	0,00	0,00	0,00	0,00	15.150,00
<b>RECEITA DA DIVIDA ATIVA</b>	<b>0,00</b>	<b>0,00</b>	<b>0,00</b>	<b>0,00</b>	<b>0,00</b>	<b>0,00</b>	<b>22.660,00</b>	
Receita da Divida Ativa Tributaria	PMA	0,00	0,00	0,00	0,00	0,00	0,00	10.300,00
Receita da Divida Ativa nao tributaria	PMA	0,00	0,00	0,00	0,00	0,00	0,00	12.360,00
<b>RECEITAS DIVERSAS</b>	<b>0,00</b>	<b>0,00</b>	<b>0,00</b>	<b>0,00</b>	<b>0,00</b>	<b>0,00</b>	<b>51.500,00</b>	
Outras Receitas	PMA	0,00	0,00	0,00	0,00	0,00	0,00	51.500,00
<b>DEDUCOES DA RECEITA CORRENTE</b>	<b>4.730,30</b>	<b>178.178,67</b>	<b>212.807,96</b>	<b>186.184,34</b>	<b>184.654,14</b>	<b>766.555,41</b>	<b>-3.730.000,00</b>	
<b>DEDUCAO DE TRANSFERENCIAS CORRENTES</b>	<b>4.730,30</b>	<b>178.178,67</b>	<b>212.807,96</b>	<b>186.184,34</b>	<b>184.654,14</b>	<b>766.555,41</b>	<b>-3.730.000,00</b>	
<b>DEDUCAO DE TRANSFERENCIAS INTRAGOVERNAMENTAIS</b>	<b>4.730,30</b>	<b>178.178,67</b>	<b>212.807,96</b>	<b>186.184,34</b>	<b>184.654,14</b>	<b>766.555,41</b>	<b>-3.730.000,00</b>	
DEDUCAO FPM	PMA	3.192,30	139.222,56	149.991,92	97.917,76	129.789,66	520.114,20	-2.400.000,00
DEDUCAO IPI	PMA	0,00	388,42	365,38	268,39	362,56	1.384,75	-40.000,00
DEDUCAO ITR	PMA	1.538,00	82,77	8,79	7,27	1,67	1.638,50	-40.000,00

Relatório Resumido da Execução Orçamentária  
**Demonstrativo da Receita Corrente Líquida**  
 Orçamentos Fiscal e Seguridade Social  
 Maio/2010 a Abril/2011

LRF. Art. 53 inciso I - Anexo III

R\$ Unidades

E S P E C I F I C A C A O		Dez/10	Jan/11	Fev/11	Mar/11	Abr/11	Arrecadação nos 12 Meses	Previsão atualizada 2011
		DEDUCAO ICMS-DESONERACAO	PMA	0,00	327,99	327,99	327,99	327,99
DEDUCAO ICMS	PMA	0,00	36.422,68	58.398,28	86.185,43	52.915,03	233.921,42	-1.200.000,00
DEDUCAO DE IPVA	PMA	0,00	1.734,25	3.715,60	1.477,50	1.257,23	8.184,58	-20.000,00
<b>RECEITA CORRENTE LIQUIDA = (I-II)</b>		<b>1.101.624,07</b>	<b>1.731.860,31</b>	<b>1.536.301,76</b>	<b>1.388.982,75</b>	<b>1.563.703,21</b>	<b>11.049.889,79</b>	<b>33.460.042,75</b>



-----  
**Gestor** FRANCISCO JOAQUIM SAMPAIO  
**C.P.F.** 223.645.363-91



-----  
**Contador** LJM CONSULTORIA ADMINISTRATIVA E SISTEMAS LT  
**C.P.F.** 246.015.433-04



-----  
**Cont.Int.** AMERICO FERNANDES SAMPAIO  
**C.P.F.** 392.550.183-53

**ABAIARA**

Relatório Resumido da Execução Orçamentária

**Balço Orçamentário - Receitas**

Orçamentos Fiscal e Seguridade Social

Maio/2010 a Abril/2011

LRF. Art. 52 inciso I, alíneas "a" e "b" do inciso II e parágraf. 1º - Anexo I

R\$ Unidades

RECEITAS	Previsão		Realizada no Bimestre		Realizada até o Bimestre		Saldo a Realizar (a-c)	
	Inicial	Atualizada (a)	Valor (b)	(%) (b/a)	Valor (c)	(%) (c/a)		
<b>RECEITAS CORRENTES</b>	<b>37.190.042,75</b>	<b>37.190.042,75</b>	<b>3.323.524,44</b>	<b>4,24</b>	<b>6.982.673,14</b>	<b>18,78</b>	<b>30.207.369,61</b>	
<b>RECEITA TRIBUTARIA</b>	<b>1.300.050,00</b>	<b>1.300.050,00</b>	<b>231.668,55</b>	<b>8,53</b>	<b>368.176,80</b>	<b>28,32</b>	<b>931.873,20</b>	
<b>IMPOSTOS</b>	<b>1.254.500,00</b>	<b>1.254.500,00</b>	<b>231.668,55</b>	<b>8,84</b>	<b>368.176,80</b>	<b>29,35</b>	<b>886.323,20</b>	
IMPOSTO SOBRE A PROPRIEDADE PREDIAL E TE	PMA 51.500,00	51.500,00	0,00	0,00	0,00	0,00	51.500,00	
IMPOSTO DE RENDA RETIDO NA FONTE - IRRF	PMA 500.000,00	500.000,00	27.199,79	2,48	57.719,25	11,54	442.280,75	
IMPOSTO SOBRE TRANSMISSAO "INTER VIVOS"	PMA 103.000,00	103.000,00	0,00	0,00	0,00	0,00	103.000,00	
IMPOSTO SOBRE SERVICOS DE QUALQUER NATUR	PMA 600.000,00	600.000,00	204.468,76	18,24	310.457,55	51,74	289.542,45	
<b>TAXAS</b>	<b>30.400,00</b>	<b>30.400,00</b>	<b>0,00</b>	<b>8,84</b>	<b>0,00</b>	<b>29,35</b>	<b>30.400,00</b>	
TAXAS PELO EXERCICIO DO PODER DE POLICIA	PMA 15.150,00	15.150,00	0,00	0,00	0,00	0,00	15.150,00	
TAXAS PELA PRESTACAO DE SERVICOS	PMA 15.250,00	15.250,00	0,00	0,00	0,00	0,00	15.250,00	
<b>CONTRIBUICOES DE MELHORIA</b>	<b>15.150,00</b>	<b>15.150,00</b>	<b>0,00</b>	<b>8,84</b>	<b>0,00</b>	<b>29,35</b>	<b>15.150,00</b>	
CONTRIBUICAO DE MELHORIA	PMA 15.150,00	15.150,00	0,00	0,00	0,00	0,00	15.150,00	
<b>RECEITAS DE CONTRIBUICOES</b>	<b>323.390,00</b>	<b>323.390,00</b>	<b>532,05</b>	<b>8,53</b>	<b>4.256,40</b>	<b>1,32</b>	<b>319.133,60</b>	
<b>CONTRIBUICOES SOCIAIS</b>	<b>13.090,00</b>	<b>13.090,00</b>	<b>0,00</b>	<b>8,84</b>	<b>0,00</b>	<b>29,35</b>	<b>13.090,00</b>	
CONTRIBUICOES PATRONAIS - ATIVO CIVIL	PMA 13.090,00	13.090,00	0,00	0,00	0,00	0,00	13.090,00	
<b>CONTRIBUICAO PARA O CUSTEIO DO SERV</b>	<b>300.000,00</b>	<b>300.000,00</b>	<b>0,00</b>	<b>8,84</b>	<b>0,00</b>	<b>29,35</b>	<b>300.000,00</b>	
CONTRIBUICAO PARA O CUSTEIO DO SERVICIO D	PMA 300.000,00	300.000,00	0,00	0,00	0,00	0,00	300.000,00	
		<b>10.300,00</b>	<b>10.300,00</b>	<b>532,05</b>	<b>8,84</b>	<b>4.256,40</b>	<b>41,32</b>	<b>6.043,60</b>
RECEITAS DE RESTITUICOES	PMA 10.300,00	10.300,00	532,05	5,17	4.256,40	41,32	6.043,60	
<b>RECEITA PATRIMONIAL</b>	<b>90.040,00</b>	<b>90.040,00</b>	<b>2.333,00</b>	<b>2,07</b>	<b>5.029,89</b>	<b>5,59</b>	<b>85.010,11</b>	
<b>RECEITAS IMOBILIARIAS</b>	<b>15.150,00</b>	<b>15.150,00</b>	<b>0,00</b>	<b>8,84</b>	<b>0,00</b>	<b>41,32</b>	<b>15.150,00</b>	
ALUGUEIS	PMA 15.150,00	15.150,00	0,00	0,00	0,00	0,00	15.150,00	
<b>RECEITAS DE VALORES MOBILIARIOS</b>	<b>62.830,00</b>	<b>62.830,00</b>	<b>2.333,00</b>	<b>2,96</b>	<b>5.029,89</b>	<b>8,01</b>	<b>57.800,11</b>	
RECEITAS DE APLICACOES	PMA 13.390,00	13.390,00	2.333,00	3,67	5.029,89	37,56	8.360,11	
Remuneracao de Depositos de Recursos Vin	PMA 32.960,00	32.960,00	0,00	0,00	0,00	0,00	32.960,00	
Remuneracao de Depositos de Recursos nao	PMA 16.480,00	16.480,00	0,00	0,00	0,00	0,00	16.480,00	
<b>OUTRAS RECEITAS PATRIMONIAIS</b>	<b>12.060,00</b>	<b>12.060,00</b>	<b>0,00</b>	<b>2,96</b>	<b>0,00</b>	<b>8,01</b>	<b>12.060,00</b>	
OUTRAS RECEITAS PATRIMONIAIS	PMA 12.060,00	12.060,00	0,00	0,00	0,00	0,00	12.060,00	
<b>RECEITA DE SERVICOS</b>	<b>37.210,00</b>	<b>37.210,00</b>	<b>0,00</b>	<b>2,07</b>	<b>0,00</b>	<b>5,59</b>	<b>37.210,00</b>	
<b>RECEITA DE SERVICOS</b>	<b>37.210,00</b>	<b>37.210,00</b>	<b>0,00</b>	<b>2,96</b>	<b>0,00</b>	<b>8,01</b>	<b>37.210,00</b>	
Servicos Administrativos	PMA 12.060,00	12.060,00	0,00	0,00	0,00	0,00	12.060,00	

**ABAIARA**

Relatório Resumido da Execução Orçamentária

**Balço Orçamentário - Receitas**

Orçamentos Fiscal e Seguridade Social

Maio/2010 a Abril/2011

LRF. Art. 52 inciso I, alíneas "a" e "b" do inciso II e parágraf. 1º - Anexo I

R\$ Unidades

RECEITAS		Previsão	Previsão	Realizada	no Bimestre	Realizada até o	Bimestre	Saldo
		Inicial	Atualizada	Valor	(%)	Valor	(%)	a Realizar
			(a)	(b)	(b/a)	(c)	(c/a)	(a-c)
Serviços Recreativos e Culturais	PMA	12.060,00	12.060,00	0,00	0,00	0,00	0,00	12.060,00
Outros Serviços	PMA	13.090,00	13.090,00	0,00	0,00	0,00	0,00	13.090,00
<b>TRANSFERENCIAS CORRENTES</b>		<b>35.294.292,75</b>	<b>35.294.292,75</b>	<b>3.087.563,19</b>	<b>4,14</b>	<b>6.603.113,68</b>	<b>18,71</b>	<b>28.691.179,07</b>
<b>TRANSFERENCIAS INTERGOVERNAMENTAIS</b>		<b>35.008.892,75</b>	<b>35.008.892,75</b>	<b>2.999.777,80</b>	<b>4,17</b>	<b>6.304.668,48</b>	<b>18,01</b>	<b>28.704.224,27</b>
COTA-PARTE DO FUNDO DE PARTICIPACAO DOS	PMA	12.000.000,00	12.000.000,00	1.138.534,43	5,45	2.584.607,05	,54	9.415.392,95
COTA PARTE IPI	PMA	200.000,00	200.000,00	3.154,70	0,91	6.923,71	3,46	193.076,29
COTA PARTE C.I.D.E.	PMA	155.400,00	155.400,00	8.182,33	5,27	16.444,41	10,58	138.955,59
COTA PARTE I.T.R.	PMA	200.000,00	200.000,00	44,77	0,00	502,64	0,25	199.497,36
COTA PARTE F.E.P.	PMA	110.300,00	110.300,00	0,00	0,00	0,00	0,00	110.300,00
COTA PARTE DO FUNDO ESPECIAL	PMA	130.900,00	130.900,00	15.076,93	5,61	29.579,92	22,60	101.320,08
TRANSF. RECURSOS PAB-FIXO	FMS	400.000,00	400.000,00	33.231,00	4,20	67.551,00	16,89	332.449,00
TRANSF. DE RECURSOS PACS	FMS	275.100,00	275.100,00	29.988,00	5,50	78.939,00	28,69	196.161,00
TRANSF. DE RECURSOS P.S.F	FMS	1.800.000,00	1.800.000,00	76.800,00	2,15	153.600,00	8,53	1.646.400,00
TRANSF. DE RECURSOS VIG. SANITARIA	FMS	120.600,00	120.600,00	10.043,15	0,08	12.562,44	10,42	108.037,56
TRANSF. DE RECURSOS CARENCIA NUTRICIONAL	FMS	115.450,00	115.450,00	0,00	0,00	0,00	0,00	115.450,00
TRANSF. DE RECURSOS FARMACIA BASICA	FMS	115.450,00	115.450,00	0,00	0,00	0,00	0,00	115.450,00
TRANSF. DE RECURSOS DO SAUDE BUCAL	FMS	110.300,00	110.300,00	24.000,00	10,99	60.000,00	54,40	50.300,00
TRANSF. DE RECURSOS CNU	FMS	115.450,00	115.450,00	0,00	0,00	0,00	0,00	115.450,00
TRANSF. DE RECURSOS DA FUNASA	FMS	125.750,00	125.750,00	0,00	0,00	0,00	0,00	125.750,00
TRANSF. DE RECURSOS VIG. EPIDEMIOLOGICA	FMS	115.450,00	115.450,00	62.522,32	24,52	118.444,64	02,59	-2.994,64
DEMAIS TRANSFERENCIAS DE RECURSOS	FMS	300.000,00	300.000,00	1.863,10	0,18	10.096,26	3,37	289.903,74
TRANSF. RECURSOS PAC - AGENTE COMUNITARI	FMAS	123.600,00	123.600,00	0,00	0,00	0,00	0,00	123.600,00
TRANSF. RECURSOS API - APOIO AO IDOSO	FMAS	100.000,00	100.000,00	0,00	0,00	0,00	0,00	100.000,00
TRANSF. RECURSOS PPD - PORTADOR DE DEFIC	FMAS	50.000,00	50.000,00	0,00	0,00	0,00	0,00	50.000,00
TRANSF. RECURSOS PAJ - AGENTE JOVEM	FMAS	150.000,00	150.000,00	0,00	0,00	0,00	0,00	150.000,00
TRANSF. RECURSOS PETI	FMAS	150.000,00	150.000,00	6.000,00	2,02	15.000,00	10,00	135.000,00

**ABAIARA**

Relatório Resumido da Execução Orçamentária

**Balço Orçamentário - Receitas**

Orçamentos Fiscal e Seguridade Social

Maio/2010 a Abril/2011

LRF. Art. 52 inciso I, alíneas "a" e "b" do inciso II e parágraf. 1º - Anexo I

R\$ Unidades

RECEITAS		Previsão	Previsão	Realizada	no	Bimestre	Realizada	até o	Bimestre	Saldo
		Inicial	Atualizada	Valor	Valor	(%)	Valor	(%)	a Realizar	
			(a)	(b)	(b/a)	(c)	(c/a)	(a-c)		
TRANNSF. DE RECURSOS B.P.C	FMAS	50.000,00	50.000,00	0,00	0,00	0,00	0,00	50.000,00		
TRANSF. RECURSOS - CRASS	FMAS	200.000,00	200.000,00	27.000,00	4,59	45.000,00	22,50	155.000,00		
TRANSF. RECURSOS - PRO-JOVEM	FMAS	150.000,00	150.000,00	11.306,25	4,22	23.868,75	15,91	126.131,25		
TRANSF. RECURSOS - IGD	FMAS	100.000,00	100.000,00	10.003,95	3,40	13.645,05	13,65	86.354,95		
DEMAIS TRANSF. DE RECURSOS	FMAS	250.000,00	250.000,00	3.015,93	0,60	7.349,90	2,94	242.650,10		
TRANSF. RECURSOS PNAE - ALIMENTACAO ESCO	FME	450.000,00	450.000,00	29.628,00	3,32	29.628,00	6,58	420.372,00		
TRANSF. RECURSOS PDDE - DINHEIRO DIRETO	FME	115.450,00	115.450,00	0,00	0,00	0,00	0,00	115.450,00		
TRANSF. RECURSOS PNTE - TRANSPORTE ESCOL	FME	515.000,00	515.000,00	3.268,94	0,63	3.268,94	0,63	511.731,06		
TRANSF. RECURSOS EJA	FME	110.300,00	110.300,00	0,00	0,00	0,00	0,00	110.300,00		
TRANSF. RECURSOS PNSE - SALARIO EDUCACAO	FME	151.500,00	151.500,00	22.462,85	7,54	50.720,85	33,48	100.779,15		
DEMAIS TRANSF. DE RECUSOS	FME	400.000,00	400.000,00	1.213,89	0,06	220.492,97	55,12	179.507,03		
ICMS-DESONERACAO- L.C. NO. 87/96	PMA	150.000,00	150.000,00	3.279,96	1,10	6.559,92	4,37	143.440,08		
TRANSFERENCIA FINANCEIRA LC 91/97	PMA	103.000,00	103.000,00	0,00	0,00	0,00	0,00	103.000,00		
DEMAIS TRANSFERENCIAS DA UNIAO	PMA	2.500.000,00	2.500.000,00	0,00	0,00	0,00	0,00	2.500.000,00		
COTA-PARTE DO ICMS	PMA	6.000.000,00	6.000.000,00	695.502,19	4,48	1.169.607,11	19,49	4.830.392,89		
Cota-Parte do IPVA	PMA	100.000,00	100.000,00	13.673,41	6,36	40.922,83	40,92	59.077,17		
OUTRAS TRANSFERENCIAS DO ESTADO	PMA	515.000,00	515.000,00	0,00	0,00	0,00	0,00	515.000,00		
TRANSF RECURSOS DO FUNDEF-FUNDO DE MANUT	FME	6.184.892,75	6.184.892,75	769.981,70	7,11	1.539.353,09	1,89	4.645.539,66		
<b>TRANSFERENCIAS DE CONVENIOS</b>		<b>285.400,00</b>	<b>285.400,00</b>	<b>87.785,39</b>	<b>0,05</b>	<b>298.445,20</b>	<b>104,57</b>	<b>-13.045,20</b>		
Transferencias de Convenios da Uniao	PMA	154.500,00	154.500,00	0,00	0,00	210.000,00	135,92	-55.500,00		
Transferencia de Convenios dos Estados	PMA	130.900,00	130.900,00	87.785,39	66,96	88.445,20	67,57	42.454,80		
<b>OUTRAS RECEITAS CORRENTES</b>		<b>145.060,00</b>	<b>145.060,00</b>	<b>1.427,65</b>	<b>0,52</b>	<b>2.096,37</b>	<b>1,45</b>	<b>142.963,63</b>		
<b>MULTAS E JUROS DE MORA</b>		<b>15.150,00</b>	<b>15.150,00</b>	<b>0,00</b>	<b>0,05</b>	<b>0,00</b>	<b>104,57</b>	<b>15.150,00</b>		
Multas e Juros de Mora	PMA	15.150,00	15.150,00	0,00	0,00	0,00	0,00	15.150,00		
<b>INDENIZACOES E RESTITUICOES</b>		<b>55.750,00</b>	<b>55.750,00</b>	<b>1.427,65</b>	<b>1,35</b>	<b>2.096,37</b>	<b>3,76</b>	<b>53.653,63</b>		
ROYALTIES	PMA	10.300,00	10.300,00	1.427,65	6,62	2.096,37	20,35	8.203,63		
INDENIZACOES	PMA	15.150,00	15.150,00	0,00	0,00	0,00	0,00	15.150,00		

**ABAIARA**

Relatório Resumido da Execução Orçamentária

**Balço Orçamentário - Receitas**

Orçamentos Fiscal e Seguridade Social

Maio/2010 a Abril/2011

LRF. Art. 52 inciso I, alíneas "a" e "b" do inciso II e parágraf. 1º - Anexo I

R\$ Unidades

RECEITAS		Previsão	Previsão	Realizada	no Bimestre		Realizada até o Bimestre		Saldo
		Inicial	Atualizada	Valor	(%)	Valor	(%)	a Realizar	
			(a)	(b)	(b/a)	(c)	(c/a)	(a-c)	
RESTITUICOES	PMA	15.150,00	15.150,00	0,00	0,00	0,00	0,00	15.150,00	
OUTRAS RESTITUICOES	PMA	15.150,00	15.150,00	0,00	0,00	0,00	0,00	15.150,00	
<b>RECEITA DA DIVIDA ATIVA</b>		<b>22.660,00</b>	<b>22.660,00</b>	<b>0,00</b>	<b>1,35</b>	<b>0,00</b>	<b>3,76</b>	<b>22.660,00</b>	
Receita da Divida Ativa Tributaria	PMA	10.300,00	10.300,00	0,00	0,00	0,00	0,00	10.300,00	
Receita da Divida Ativa nao tributaria	PMA	12.360,00	12.360,00	0,00	0,00	0,00	0,00	12.360,00	
<b>RECEITAS DIVERSAS</b>		<b>51.500,00</b>	<b>51.500,00</b>	<b>0,00</b>	<b>1,35</b>	<b>0,00</b>	<b>3,76</b>	<b>51.500,00</b>	
Outras Receitas	PMA	51.500,00	51.500,00	0,00	0,00	0,00	0,00	51.500,00	
<b>RECEITAS DE CAPITAL</b>		<b>3.772.900,00</b>	<b>3.772.900,00</b>	<b>0,00</b>	<b>4,24</b>	<b>0,00</b>	<b>18,78</b>	<b>3.772.900,00</b>	
<b>OPERACOES DE CREDITO</b>		<b>51.500,00</b>	<b>51.500,00</b>	<b>0,00</b>	<b>0,52</b>	<b>0,00</b>	<b>1,45</b>	<b>51.500,00</b>	
<b>OPERACOES DE CREDITO INTERNAS</b>		<b>51.500,00</b>	<b>51.500,00</b>	<b>0,00</b>	<b>1,35</b>	<b>0,00</b>	<b>3,76</b>	<b>51.500,00</b>	
Operacoes de Credito	PMA	51.500,00	51.500,00	0,00	0,00	0,00	0,00	51.500,00	
<b>ALIENACOES DE BENS</b>		<b>82.400,00</b>	<b>82.400,00</b>	<b>0,00</b>	<b>0,52</b>	<b>0,00</b>	<b>1,45</b>	<b>82.400,00</b>	
<b>ALIENACAO DE BENS MOVEIS</b>		<b>30.900,00</b>	<b>30.900,00</b>	<b>0,00</b>	<b>1,35</b>	<b>0,00</b>	<b>3,76</b>	<b>30.900,00</b>	
Alienacao de Bens Moveis	PMA	30.900,00	30.900,00	0,00	0,00	0,00	0,00	30.900,00	
<b>ALIENACAO DE BENS IMOVEIS</b>		<b>51.500,00</b>	<b>51.500,00</b>	<b>0,00</b>	<b>1,35</b>	<b>0,00</b>	<b>3,76</b>	<b>51.500,00</b>	
Alienacao de Bens Imoveis	PMA	51.500,00	51.500,00	0,00	0,00	0,00	0,00	51.500,00	
<b>TRANSFERENCIAS DE CAPITAL</b>		<b>3.339.000,00</b>	<b>3.339.000,00</b>	<b>0,00</b>	<b>0,52</b>	<b>0,00</b>	<b>1,45</b>	<b>3.339.000,00</b>	
<b>TRANSFERENCIAS DE CONVENIOS</b>		<b>3.339.000,00</b>	<b>3.339.000,00</b>	<b>0,00</b>	<b>1,35</b>	<b>0,00</b>	<b>3,76</b>	<b>3.339.000,00</b>	
TRANSFERENCIA DE CONVENIOS DA UNIAO E DE	PMA	1.339.000,00	1.339.000,00	0,00	0,00	0,00	0,00	1.339.000,00	
TRANSFERENCIAS DE CONVENIO DA UNIAO P/O	PMA	500.000,00	500.000,00	0,00	0,00	0,00	0,00	500.000,00	
Transferencia de Convenios dos Estados e	PMA	1.500.000,00	1.500.000,00	0,00	0,00	0,00	0,00	1.500.000,00	
<b>OUTRAS RECEITAS DE CAPITAL</b>		<b>300.000,00</b>	<b>300.000,00</b>	<b>0,00</b>	<b>0,52</b>	<b>0,00</b>	<b>1,45</b>	<b>300.000,00</b>	
<b>OUTRAS RECEITAS</b>		<b>300.000,00</b>	<b>300.000,00</b>	<b>0,00</b>	<b>1,35</b>	<b>0,00</b>	<b>3,76</b>	<b>300.000,00</b>	
Outras Receitas (CAPITAL)	PMA	300.000,00	300.000,00	0,00	0,00	0,00	0,00	300.000,00	
<b>DEDUCOES DA RECEITA CORRENTE</b>		<b>-3.730.000,00</b>	<b>-3.730.000,00</b>	<b>370.838,48</b>	<b>4,24</b>	<b>761.825,11</b>	<b>18,78</b>	<b>-4.491.825,11</b>	
<b>DEDUCAO DE TRANSFERENCIAS CORRENTES</b>		<b>-3.730.000,00</b>	<b>-3.730.000,00</b>	<b>370.838,48</b>	<b>0,52</b>	<b>761.825,11</b>	<b>1,45</b>	<b>-4.491.825,11</b>	
<b>DEDUCAO DE TRANSFERENCIAS INTRAGOVE</b>		<b>-3.730.000,00</b>	<b>-3.730.000,00</b>	<b>370.838,48</b>	<b>1,35</b>	<b>761.825,11</b>	<b>3,76</b>	<b>-4.491.825,11</b>	
DEDUCAO FPM	PMA	-2.400.000,00	-2.400.000,00	227.707,42	-5,45	516.921,90	-21,54	-2.916.921,90	
DEDUCAO IPI	PMA	-40.000,00	-40.000,00	630,95	-0,91	1.384,75	-3,46	-41.384,75	
DEDUCAO ITR	PMA	-40.000,00	-40.000,00	8,94	0,00	100,50	-0,25	-40.100,50	
DEDUCAO ICMS-DESONERACAO	PMA	-30.000,00	-30.000,00	655,98	-1,10	1.311,96	-4,37	-31.311,96	

**ABAIARA**

Relatório Resumido da Execução Orçamentária

**Balço Orçamentário - Receitas**

Orçamentos Fiscal e Seguridade Social

Maio/2010 a Abril/2011


LRF. Art. 52 inciso I, alíneas "a" e "b" do inciso II e parágraf. 1º - Anexo I

R\$ Unidades

RECEITAS		Previsão	Previsão	Realizada	no Bimestre	Realizada até o	Bimestre	Saldo
		Inicial	Atualizada	Valor	(%)	Valor	(%)	a Realizar
			(a)	(b)	(b/a)	(c)	(c/a)	(a-c)
DEDUCAO ICMS	PMA	-1.200.000,00	-1.200.000,00	139.100,46	-4,48	233.921,42	-19,49	-1.433.921,42
DEDUCAO DE IPVA	PMA	-20.000,00	-20.000,00	2.734,73	-6,36	8.184,58	-40,92	-28.184,58
<b>SUBTOTAL DAS RECEITAS (I)</b>		<b>37.232.942,75</b>	<b>37.232.942,75</b>	<b>2.952.685,96</b>	<b>-0,76</b>	<b>6.220.848,03</b>	<b>-1,65</b>	<b>29.488.444,50</b>
<b>SALDOS DE EXERCÍCIOS ANTERIORES (II)</b>						<b>0,00</b>		
<b>SUBTOTAL (III) = (I+II)</b>		<b>37.232.942,75</b>	<b>37.232.942,75</b>	<b>2.952.685,96</b>	<b>-0,76</b>	<b>6.220.848,03</b>	<b>-1,65</b>	<b>29.488.444,50</b>
<b>DÉFICIT (IV)</b>								
<b>TOTAL (III + IV)</b>		<b>37.232.942,75</b>	<b>37.232.942,75</b>	<b>2.952.685,96</b>	<b>-0,76</b>	<b>6.220.848,03</b>	<b>-1,65</b>	<b>29.488.444,50</b>



-----  
**Gestor** FRANCISCO JOAQUIM SAMPAIO  
**C.P.F.** 223.645.363-91



-----  
**Contador** LJM CONSULTORIA ADMINISTRATIVA E SISTEMAS LTDA  
**C.P.F.** 246.015.433-04



-----  
**Cont.Int.** AMERICO FERNANDES SAMPAIO  
**C.P.F.** 392.550.183-53



ABAIARA

Continuação

Relatório Resumido da Execução Orçamentária

**Balanco Orçamentário - Despesas**

Orçamentos Fiscal e Seguridade Social

Maio/2010 a Abril/2011

LRF. Art. 53 inciso II, alíneas "c" - Anexo II

R\$ Unidades

DESPESAS	Dotação Inicial (a)	Créditos Adicionais (b)	Dotação Atualizada (c=a+b)	Empenhada no Bimestre (d)	Empenhada até o Bimestre (e)	Liquidada no Bimestre (f)	Liquidada até o Bimestre (g)	% (h=g/c)	Saldo (i=c-e)
<b>DESPESAS CORRENTES</b>	<b>17.897.734,33</b>	<b>2.028.000,00</b>	<b>19.925.734,33</b>	<b>2.061.811,31</b>	<b>11.391.688,67</b>	<b>2.149.509,46</b>	<b>3.942.346,24</b>	<b>0,20</b>	<b>8.534.045,66</b>
<b>PESSOAL E ENCARGOS S</b>	<b>7.410.030,55</b>	<b>24.000,00</b>	<b>7.434.030,55</b>	<b>101.200,00</b>	<b>4.464.830,90</b>	<b>760.996,50</b>	<b>1.495.978,06</b>	<b>0,20</b>	<b>2.969.199,65</b>
<b>APLICAÇÕES DIRETAS</b>	<b>7.410.030,55</b>	<b>24.000,00</b>	<b>7.434.030,55</b>	<b>101.200,00</b>	<b>4.464.830,90</b>	<b>760.996,50</b>	<b>1.495.978,06</b>	<b>0,20</b>	<b>2.969.199,65</b>
SALÁRIO FAMÍLIA	5.000,00	0,00	5.000,00	0,00	0,00	0,00	0,00	0,00	5.000,00
VENCIMENTOS E VANT. FIXAS PESSOAL CIVIL	6.292.750,70	24.000,00	6.316.750,70	100.000,00	4.058.000,00	714.445,80	1.374.316,80	21,76	2.258.750,70
OBRIGAÇÕES PATRONAIS	852.602,70	0,00	852.602,70	0,00	395.900,00	45.350,70	110.730,36	12,99	456.702,70
DIARIAS CIVIL	15.600,00	0,00	15.600,00	1.200,00	4.800,00	1.200,00	4.800,00	30,77	10.800,00
SENTENÇAS JUDICIAIS	175.177,15	0,00	175.177,15	0,00	0,00	0,00	0,00	0,00	175.177,15
DESPESAS DE EXERCÍCIOS ANTERIORES	68.900,00	0,00	68.900,00	0,00	6.130,90	0,00	6.130,90	8,90	62.769,10
<b>JUROS E ENCARGOS DA</b>	<b>16.695,00</b>	<b>0,00</b>	<b>16.695,00</b>	<b>0,00</b>	<b>0,00</b>	<b>0,00</b>	<b>0,00</b>	<b>0,00</b>	<b>16.695,00</b>
<b>APLICAÇÕES DIRETAS</b>	<b>16.695,00</b>	<b>0,00</b>	<b>16.695,00</b>	<b>0,00</b>	<b>0,00</b>	<b>0,00</b>	<b>0,00</b>	<b>0,00</b>	<b>16.695,00</b>
JUROS SOBRE A DÓVIDA POR CONTRATO	11.395,00	0,00	11.395,00	0,00	0,00	0,00	0,00	0,00	11.395,00
JUROS, DESP. E DESC. DA DÓV. MOBILIAR	3.180,00	0,00	3.180,00	0,00	0,00	0,00	0,00	0,00	3.180,00
ENC. S/ OPER. CRÉD. POR ANTEC. RECEITA	2.120,00	0,00	2.120,00	0,00	0,00	0,00	0,00	0,00	2.120,00
<b>OUTRAS DESPESAS CORR</b>	<b>10.471.008,78</b>	<b>2.004.000,00</b>	<b>12.475.008,78</b>	<b>1.960.611,31</b>	<b>6.926.857,77</b>	<b>1.388.512,96</b>	<b>2.446.368,18</b>	<b>0,20</b>	<b>5.548.151,01</b>
<b>APLICAÇÕES DIRETAS</b>	<b>10.471.008,78</b>	<b>2.004.000,00</b>	<b>12.475.008,78</b>	<b>1.960.611,31</b>	<b>6.926.857,77</b>	<b>1.388.512,96</b>	<b>2.446.368,18</b>	<b>0,20</b>	<b>5.548.151,01</b>
SALÁRIO FAMÍLIA	13.324,20	0,00	13.324,20	0,00	0,00	0,00	0,00	0,00	13.324,20
DIARIAS - CIVIL	485.094,70	15.000,00	500.094,70	56.600,00	108.750,00	56.600,00	108.750,00	21,75	391.344,70
OBRIGAÇÕES DEC. DE POLÍTICA MONETÁRIA	1.590,00	0,00	1.590,00	0,00	0,00	0,00	0,00	0,00	1.590,00
MATERIAL DE CONSUMO	2.111.308,72	467.000,00	2.578.308,72	666.456,96	1.331.310,32	265.178,29	345.092,86	13,38	1.246.998,40
MATERIAL DE DISTRIBUIÇÃO GRATUITA	216.028,55	0,00	216.028,55	5.590,00	7.090,00	4.590,00	5.590,00	2,59	208.938,55
PASSAGENS E DESPESAS COM LOCOMOÇÃO	5.300,00	0,00	5.300,00	0,00	0,00	0,00	0,00	0,00	5.300,00
OUTROS SERV. DE TERCEIROS PESSOA FÍSIC	3.300.298,59	135.000,00	3.435.298,59	298.124,27	1.376.129,27	279.772,58	441.963,29	12,87	2.059.169,32
OUTROS SERV. DE TERC. PESSOA JURÍDICA	3.841.886,32	1.186.000,00	5.027.886,32	893.668,19	3.622.032,26	726.234,66	1.184.742,41	23,56	1.405.854,06
SUBVENCOES SOCIAIS	5.300,00	0,00	5.300,00	0,00	0,00	0,00	0,00	0,00	5.300,00
OBRIGAÇÕES TRIBUTÁRIAS E CONTRIBUTIVAS	265.000,00	0,00	265.000,00	0,00	152.000,00	15.965,54	30.683,70	11,58	113.000,00
OUTROS AUX. FINAN. A PESSOAS FÍSICAS	42.400,00	0,00	42.400,00	0,00	0,00	0,00	0,00	0,00	42.400,00
DESPESAS DE EXERCÍCIOS ANTERIORES	183.477,70	201.000,00	384.477,70	40.171,89	329.545,92	40.171,89	329.545,92	85,71	54.931,78
<b>DESPESAS DE CAPITAL</b>	<b>18.965.208,42</b>	<b>-2.028.000,00</b>	<b>16.937.208,42</b>	<b>567.307,45</b>	<b>1.237.852,63</b>	<b>283.752,43</b>	<b>631.237,88</b>	<b>0,04</b>	<b>15.699.355,79</b>
<b>INVESTIMENTOS</b>	<b>18.303.018,42</b>	<b>-2.028.000,00</b>	<b>16.275.018,42</b>	<b>567.307,45</b>	<b>1.072.852,63</b>	<b>249.093,61</b>	<b>565.007,11</b>	<b>0,03</b>	<b>15.202.165,79</b>
<b>APLICAÇÕES DIRETAS</b>	<b>18.303.018,42</b>	<b>-2.028.000,00</b>	<b>16.275.018,42</b>	<b>567.307,45</b>	<b>1.072.852,63</b>	<b>249.093,61</b>	<b>565.007,11</b>	<b>0,03</b>	<b>15.202.165,79</b>
OBRA E INSTALAÇÕES	16.778.906,26	-2.037.000,00	14.741.906,26	549.326,79	963.438,97	207.562,95	499.620,45	3,39	13.778.467,29

Relatório Resumido da Execução Orçamentária

**Balço Orçamentário - Despesas**

Orçamentos Fiscal e Seguridade Social

Maio/2010 a Abril/2011

LRF. Art. 53 inciso II, alíneas "c" - Anexo II

R\$ Unidades


DESPESAS	Dotação Inicial (a)	Créditos Adicionais (b)	Dotação Atualizada (c=a+b)	Empenhada no Bimestre (d)	Empenhada até o Bimestre (e)	Liquidada no Bimestre (f)	Liquidada até o Bimestre (g)	% (h=g/c)	Saldo (i=c-e)
EQUIPAMENTOS E MATERIAL PERMANENTE	1.374.112,16	9.000,00	1.383.112,16	17.980,66	109.413,66	41.530,66	65.386,66	4,73	1.273.698,50
AQUISI€CO DE IMaVEIS	150.000,00	0,00	150.000,00	0,00	0,00	0,00	0,00	0,00	150.000,00
<b>AMORTIZA€CO DA DÓVID</b>	<b>662.190,00</b>	<b>0,00</b>	<b>662.190,00</b>	<b>0,00</b>	<b>165.000,00</b>	<b>34.658,82</b>	<b>66.230,77</b>	<b>0,10</b>	<b>497.190,00</b>
<b>APLICA€AES DIRETAS</b>	<b>662.190,00</b>	<b>0,00</b>	<b>662.190,00</b>	<b>0,00</b>	<b>165.000,00</b>	<b>34.658,82</b>	<b>66.230,77</b>	<b>0,10</b>	<b>497.190,00</b>
PRINCIPAL DA DÓVIDA CONTRATUAL RESGATA	662.190,00	0,00	662.190,00	0,00	165.000,00	34.658,82	66.230,77	10,00	497.190,00
<b>RESERVA DE CONTINGÒN</b>	<b>370.000,00</b>	<b>0,00</b>	<b>370.000,00</b>	<b>0,00</b>	<b>0,00</b>	<b>0,00</b>	<b>0,00</b>	<b>0,00</b>	<b>370.000,00</b>
<b>RESERVA DE CONTINGÒN</b>	<b>370.000,00</b>	<b>0,00</b>	<b>370.000,00</b>	<b>0,00</b>	<b>0,00</b>	<b>0,00</b>	<b>0,00</b>	<b>0,00</b>	<b>370.000,00</b>
<b>RESERVA DE CONTINGÒN</b>	<b>370.000,00</b>	<b>0,00</b>	<b>370.000,00</b>	<b>0,00</b>	<b>0,00</b>	<b>0,00</b>	<b>0,00</b>	<b>0,00</b>	<b>370.000,00</b>
RESERVA DE CONTINGÓNCIA	370.000,00	0,00	370.000,00	0,00	0,00	0,00	0,00	0,00	370.000,00
<b>SUBTOTAL DAS DESPESAS(I)</b>	<b>37.232.942,75</b>	<b>0,00</b>	<b>37.232.942,75</b>	<b>2.629.118,76</b>	<b>12.629.541,30</b>	<b>2.433.261,89</b>	<b>4.573.584,12</b>	<b>0,12</b>	<b>12.629.541,30</b>
<b>SUPERÁVIT (II)</b>							<b>1.647.263,91</b>		
<b>TOTAL (I+II)</b>	<b>37.232.942,75</b>	<b>0,00</b>	<b>37.232.942,75</b>	<b>2.629.118,76</b>	<b>12.629.541,30</b>	<b>2.433.261,89</b>	<b>6.220.848,03</b>	<b>0,12</b>	<b>12.629.541,30</b>



**Gestor** FRANCISCO JOAQUIM SAMPAIO  
**C.P.F.** 223.645.363-91



**Contador** LJM CONSULTORIA ADMINISTRATIVA E SISTEMAS LT  
**C.P.F.** 246.015.433-04



**Cont.Int.** AMERICO FERNANDES SAMPAIO  
**C.P.F.** 392.550.183-53

Relatório Resumido da Execução Orçamentária  
**Demonstrativo da Execução das Despesas por Função/Subfunção**

Orçamentos Fiscal e Seguridade Social

Janeiro a Abril de 2011/Bimestre Março-Abril

LRF, Art. 53 inciso II, alíneas "c" - Anexo II

R\$ Unidades

Descrição	Dotação Inicial	Dotação Atualizada (a)	Empenhada no Bimestre (b)	Empenhada até o Bimestre (c)	Liquidada no Bimestre (d)	Liquidada até o Bimestre (e)	% e/te	% e/a	Saldo (c-e)
01 LEGISLATIVA	1.086.382,00	1.086.382,00	0,00	0,00	0,00	0,00	0,00	0,00	1.086.382,00
01031 ACAO LEGISLATIVA	1.086.382,00	1.086.382,00	0,00	0,00	0,00	0,00	0,00	0,00	1.086.382,00
04 ADMINISTRACAO	2.783.641,34	3.039.641,34	361.431,04	2.133.903,17	496.874,23	895.328,19	79,60	52,25	905.738,17
04122 ADMINISTRACAO GERAL	2.199.788,49	2.498.788,49	340.103,79	1.825.451,42	437.304,58	781.952,84	42,84	31,29	673.337,07
04123 ADMINISTRACAO FINANCEIRA	583.852,85	540.852,85	21.327,25	308.451,75	59.569,65	113.375,35	36,76	20,96	232.401,10
08 ASSISTENCIA SOCIAL	1.066.489,25	1.221.489,25	107.143,18	511.572,41	126.647,26	208.356,71	119,79	29,05	709.916,84
08241 ASSISTENCIA AO IDOSO	41.130,00	41.130,00	2.300,00	3.300,00	800,00	1.800,00	54,55	4,38	37.830,00
08243 ASSISTENCIA - CRIANCA E AO ADOLESCENTE	269.247,25	269.247,25	478,30	32.593,30	3.498,30	7.633,30	23,42	2,84	236.653,95
08244 ASSISTENCIA COMUNITARIA	756.112,00	911.112,00	104.364,88	475.679,11	122.348,96	198.923,41	41,82	21,83	435.432,89
09 PREVIDENCIA SOCIAL	212.000,00	212.000,00	2.739,47	23.539,47	7.739,47	13.539,47	57,52	13,45	188.460,53
09243 ASSISTENCIA - CRIANCA E AO ADOLESCENTE	111.300,00	111.300,00	0,00	0,00	0,00	0,00	0,00	0,00	111.300,00
09244 ASSISTENCIA COMUNITARIA	100.700,00	100.700,00	2.739,47	23.539,47	7.739,47	13.539,47	57,52	13,45	77.160,53
10 SAUDE	7.020.768,90	7.449.768,90	564.408,03	3.305.685,64	548.212,23	994.058,65	125,41	40,26	4.144.083,26
10301 ATENCAO BASICA	4.087.788,90	4.572.788,90	420.841,03	2.474.462,07	330.619,94	634.019,13	25,62	13,87	2.098.326,83
10302 ASSISTENCIA HOSPITALAR E AMBULATORIAL	2.199.980,00	2.368.980,00	136.714,00	799.775,57	205.669,29	342.111,52	42,78	14,44	1.569.204,43
10304 VIGILANCIA SANITARIA	150.000,00	150.000,00	6.853,00	31.448,00	11.923,00	17.928,00	57,01	11,95	118.552,00
10305 VIGILANCIA EPIDEMIOLOGICA	265.000,00	215.000,00	0,00	0,00	0,00	0,00	0,00	0,00	215.000,00
10605 ABASTECIMENTO	318.000,00	143.000,00	0,00	0,00	0,00	0,00	0,00	0,00	143.000,00
11 TRABALHO	5.300,00	29.300,00	0,00	23.000,00	3.910,00	7.730,00	33,61	26,38	6.300,00
11333 EMPREGABILIDADE	5.300,00	29.300,00	0,00	23.000,00	3.910,00	7.730,00	33,61	26,38	6.300,00
12 EDUCACAO	7.862.800,00	8.880.800,00	818.284,72	4.827.045,84	869.805,98	1.837.548,22	172,21	54,29	4.053.754,16
12361 ENSINO FUNDAMENTAL	6.113.780,00	7.126.780,00	811.445,69	4.306.503,56	783.097,43	1.659.758,52	38,54	23,29	2.820.276,44
12365 EDUCACAO INFANTIL	1.731.000,00	1.736.000,00	6.839,03	516.761,03	86.708,55	174.008,45	33,67	10,02	1.219.238,97
12366 EDUCACAO DE JOVENS E ADULTOS	18.020,00	18.020,00	0,00	3.781,25	0,00	3.781,25	100,00	20,98	14.238,75
13 CULTURA	601.500,00	451.500,00	0,00	32.500,00	4.600,00	15.900,00	133,60	13,19	419.000,00
13122 ADMINISTRACAO GERAL	75.000,00	75.000,00	0,00	25.000,00	4.600,00	8.400,00	33,60	11,20	50.000,00
13392 DIFUSCO CULTURAL	526.500,00	376.500,00	0,00	7.500,00	0,00	7.500,00	100,00	1,99	369.000,00
15 URBANISMO	8.823.620,00	8.498.620,00	175.768,61	592.399,72	126.249,76	160.168,13	55,80	4,76	7.906.220,28
15451 INFRA ESTRUTURA URBANA	6.600.000,00	6.600.000,00	147.100,66	266.931,77	63.921,01	97.839,38	36,65	1,48	6.333.068,23
15452 SERVICOS URBANOS	2.223.620,00	1.898.620,00	28.667,95	325.467,95	62.328,75	62.328,75	19,15	3,28	1.573.152,05

Relatório Resumido da Execução Orçamentária  
**Demonstrativo da Execução das Despesas por Função/Subfunção**

Orçamentos Fiscal e Seguridade Social

Janeiro a Abril de 2011/Bimestre Março-Abril

LRF. Art. 53 inciso II, alíneas "c" - Anexo II

R\$ Unidades

Descrição	Dotação Inicial	Dotação Atualizada (a)	Empenhada no Bimestre (b)	Empenhada até o Bimestre (c)	Liquidada no Bimestre (d)	Liquidada até o Bimestre (e)	% e/te	% e/a	Saldo (c-e)
16 HABITACAO	1.155.400,00	853.400,00	0,00	0,00	0,00	0,00	0,00	0,00	853.400,00
16481 HABITACAO RURAL	519.400,00	317.400,00	0,00	0,00	0,00	0,00	0,00	0,00	317.400,00
16482 HABITACAO URBANA	636.000,00	536.000,00	0,00	0,00	0,00	0,00	0,00	0,00	536.000,00
17 SANEAMENTO	1.030.020,00	663.020,00	5.632,66	24.293,66	8.196,66	12.678,66	52,19	2,69	638.726,34
17511 SANEAMENTO BASICO RURAL	837.800,00	470.800,00	5.632,66	24.293,66	8.196,66	12.678,66	52,19	2,69	446.506,34
17512 SANEAMENTO BASICO URBANO	192.220,00	192.220,00	0,00	0,00	0,00	0,00	0,00	0,00	192.220,00
18 GESTCO AMBIENTAL	12.720,00	12.720,00	0,00	0,00	0,00	0,00	0,00	0,00	12.720,00
18542 CONTROLE AMBIENTAL	12.720,00	12.720,00	0,00	0,00	0,00	0,00	0,00	0,00	12.720,00
20 AGRICULTURA	469.730,00	424.730,00	0,00	8.198,40	0,00	1.639,68	20,00	0,62	416.531,60
20601 PROMOCAO DA PRODUCAO VEGETAL	310.200,00	265.200,00	0,00	8.198,40	0,00	1.639,68	20,00	0,62	257.001,60
20607 IRRIGACAO	159.530,00	159.530,00	0,00	0,00	0,00	0,00	0,00	0,00	159.530,00
23 COMERCIO E SERVICOS	53.000,00	53.000,00	0,00	0,00	0,00	0,00	0,00	0,00	53.000,00
23695 TURISMO	53.000,00	53.000,00	0,00	0,00	0,00	0,00	0,00	0,00	53.000,00
25 ENERGIA	41.171,26	41.171,26	0,00	0,00	0,00	0,00	0,00	0,00	41.171,26
25752 ENERGIA ELETRICA	41.171,26	41.171,26	0,00	0,00	0,00	0,00	0,00	0,00	41.171,26
26 TRANSPORTE	1.278.400,00	1.085.400,00	187.044,92	403.736,86	74.141,94	209.141,94	51,80	21,22	681.663,14
26782 TRANSPORTE RODOVIARIO	1.178.400,00	985.400,00	187.044,92	403.736,86	74.141,94	209.141,94	51,80	21,22	581.663,14
26785 TRANSPORTES ESPECIAIS	100.000,00	100.000,00	0,00	0,00	0,00	0,00	0,00	0,00	100.000,00
27 DESPORTO E LAZER	2.445.000,00	2.445.000,00	406.666,13	426.666,13	116.260,00	120.580,00	73,61	15,02	2.018.333,87
27122 ADMINISTRACAO GERAL	95.000,00	95.000,00	1.150,00	21.150,00	5.470,00	9.790,00	46,29	10,31	73.850,00
27812 DESPORTO COMUNITARIO	2.350.000,00	2.350.000,00	405.516,13	405.516,13	110.790,00	110.790,00	27,32	4,71	1.944.483,87
28 ENCARGOS ESPECIAIS	915.000,00	915.000,00	0,00	317.000,00	50.624,36	96.914,47	60,33	21,77	598.000,00
28843 SERVICO DA DIVIDA INTERNA	650.000,00	650.000,00	0,00	165.000,00	34.658,82	66.230,77	40,14	10,19	485.000,00
28846 OUTROS ENCARGOS ESPECIAIS	265.000,00	265.000,00	0,00	152.000,00	15.965,54	30.683,70	20,19	11,58	113.000,00
99 RESERVA DE CONTINGENCIA	370.000,00	370.000,00	0,00	0,00	0,00	0,00	0,00	0,00	370.000,00
99999 RESERVA DE CONTINGENCIA	370.000,00	370.000,00	0,00	0,00	0,00	0,00	0,00	0,00	370.000,00
<b>Total :</b>	<b>37.232.942,75</b>	<b>37.732.942,75</b>	<b>2.629.118,76</b>	<b>12.629.541,30</b>	<b>2.433.261,89</b>	<b>4.573.584,12</b>	<b>36,21</b>	<b>12,12</b>	<b>25.103.401,45</b>

Relatório Resumido da Execução Orçamentária  
**Demonstrativo da Execução das Despesas por Função/Subfunção**  
 Orçamentos Fiscal e Seguridade Social  
 Janeiro a Abril de 2011/Bimestre Março-Abril

LRF. Art. 53 inciso II, alíneas "c" - Anexo II


R\$ Unidades

Descrição	Dotação	Dotação	Empenhada	Empenhada	Liquidada	Liquidada	%	%	Saldo
	Inicial	Atualizada	no Bimestre	até o Bimestre	no Bimestre	até o Bimestre			
		(a)	(b)	(c)	(d)	(e)	e/te	e/a	(c-e)



-----  
**Gestor** FRANCISCO JOAQUIM SAMPAIO

**C.P.F.** 223.645.363-91



-----  
**Contador** LJM CONSULTORIA ADMINISTRATIVA E SISTEMAS LT

**C.P.F.** 246.015.433-04



-----  
**Cont.Int.** AMERICO FERNANDES SAMPAIO

**C.P.F.** 392.550.183-53

**ABAIARA**

Relatório Resumido da Execução Orçamentária

**Dem.das Receitas e Despesas com Manut.e Desenv.do Ensino**

Orçamentos Fiscal e Seguridade Social

Maio/2010 a Abril/2011

LEI 9.394/96 - Art. 72. Anexo X

R\$ Milhares

R E C E I T A S	Previsão Inicial	Previsão Atualizada (a)	R E C E I T A S R E A L I Z A D A S			%
			No Bimestre	Jan a Abr/2011	(b)	
RECEITA DE RESULTANTE DE IMPOSTOS (I)	19.804.100,00	19.804.100,00	1.904.648,51	3.912.866,84		19,76
Receitas Impostos	654.500,00	654.500,00	27.199,79	57.719,25		8,82
Receitas de Transferencias (III)	19.149.600,00	19.149.600,00	1.877.448,72	3.855.147,59		20,13
Dedução da Rec. p/form.do FUNDEB(II)	-3.730.000,00	-3.730.000,00	370.838,48	761.825,11		-20,42
Outras Receitas de Transferencias ( - ) Transferencias Constituicoes Legais						
Transf. MULTIGOVERNAMENTAIS DO FUNDEB (IV)	6.184.892,75	6.184.892,75	769.981,70	1.539.353,09		24,89
<b>TOTAL DAS RECEITAS (V) = (I + III - II)</b>	<b>42.683.700,00</b>	<b>42.683.700,00</b>	<b>3.411.258,75</b>	<b>7.006.189,32</b>		<b>60,31</b>
D E S P E S A S C O M M A N U T . E D E S E N V O L V I M E N T O D O E N S I N O P O R V I N C U L A C A O	Dotação Inicial	Dotação Atualizada (c)	D E S P E S A S L I Q U I D A D A S			%
			No Bimestre	Jan a Abr/2011	(d)	
VINC.AS RECEITAS RESULT. DE IMPOSTOS (VI)	0,00	0,00	0,00	0,00		0
Despesas com Ensino Fundamental (VII)	FF01	GG01	HH01	II01		JJ01
Outras Despesas do Ensino						
VINC.AO FUNDEB NO ENSINO FUNDAMENTAL (VIII)	1.250.000,00	1.250.000,00	541.943,84	545.443,84		44
Remuneracao dos Prof. do Magisterio	0,00	0,00	0,00	0,00		0
Outras Despesas do Ensino Fundamental	1.250.000,00	1.250.000,00	541.943,84	545.443,84		44
<b>TOTAL DAS DESPESAS COM ENSINO (X)</b>	<b>1.250.000,00</b>	<b>1.250.000,00</b>	<b>541.943,84</b>	<b>545.443,84</b>		<b>44</b>
<b>TOTAL DAS DEDUÇÕES DAS DESPESAS COM ENSINO</b>				<b>371.550,97</b>		
<b>PERDA/GANHO NAS TRANSFERENCIAS DO FUNDEF (XI) = (II-IV)</b>				<b>-777.527,98</b>		
<b>TOTAL CONSIDERADO P/ FINS LIMITE CONSTITUCIONAL (XII) = (VI) + (VIII) + (XI)</b>				<b>-777.484,34</b>		

**ABAIARA**

Relatório Resumido da Execução Orçamentária

**Dem.das Receitas e Despesas com Manut.e Desenv.do Ensino**

Orçamentos Fiscal e Seguridade Social

Maio/2010 a Abril/2011

LEI 9.394/96 - Art. 72. Anexo X

R\$ Milhares

TABELA DE CUMPRIMENTO DOS LIMITES CONSTITUCIONAIS

MÍNIMO DE 25% / 18% DAS RECEITAS RESULTANTES DE IMPOSTOS NA MANUTENÇÃO E DESENVOLVIMENTO DO ENSINO (XII / I) CAPUT DO ARTIGO 212 DA CF/88	-0,20
MÍNIMO DE 60% / 30% DAS DESPESAS COM MDE NO ENSINO FUNDAMENTAL [(VII + VIII)*25%] <CAPUT/ § 6º> DO ARTIGO 212 DA CF/88	136.360,96
MÍNIMO 60% DO FUNDEB NA REMUNERAÇÃO DO MAGISTÉRIO ENSINO FUNDAMENTAL (IX / VIII) § 5º DO ARTIGO 60 DO ADCT DA CF/88	L03


DESPESAS TOTAIS COM MANUTENÇÃO E DESENV. DO ENSINO EM RELAÇÃO AO TOTAL DAS RECEITAS CORRESPONDENTES (X / V) M01

DESPESAS COM MANUTENÇÃO E DESENV. DO ENSINO POR SUBFUNÇÃO	Dotação Inicial	Dotação Atualizada (c)	DESPESAS LIQUIDADAS			%
			No Bimestre	Jan a Abr/2011 (d)	(d/c)	
ENSINO FUNDAMENTAL						
ENSINO MÉDIO						
ENSINO PROFISSIONAL						
ENSINO SUPERIOR						
EDUCAÇÃO INFANTIL						
EDUCAÇÃO DE JOVENS E ADULTOS						
EDUCAÇÃO ESPECIAL						


TOTAL DAS DESPESAS



**Gestor** FRANCISCO JOAQUIM SAMPAIO  
C.P.F. 223.645.363-91



**Contador** LJM CONSULTORIA ADMINISTRATIVA E SISTEMAS LT  
C.P.F. 246.015.433-04



**Cont.Int.** AMERICO FERNANDES SAMPAIO  
C.P.F. 392.550.183-53

Relatório Resumido da Execução Orçamentária  
**Demonstrativo do Resultado Primário**  
 Orçamentos Fiscal e Seguridade Social  
 Janeiro a Abril de 2011 - Bimestre Mar/Abr

LRF. Art. 53 inciso III - Anexo IV

R\$ Unidades

RECEITAS FISCAIS	UG	Previsão atualizada 2011	RECEITAS REALIZADAS		
			No Bimestre	Até o Bimestre	Até o Bimestre Exerc. Anterior
<b>RECEITAS CORRENTES</b>		<b>37.190.042,00</b>	<b>3.323.524,44</b>	<b>6.982.673,14</b>	<b>2.181.096,27</b>
<b>RECEITA TRIBUTARIA</b>		<b>1.300.050,00</b>	<b>231.668,55</b>	<b>368.176,80</b>	<b>44.370,64</b>
<b>IMPOSTOS</b>		<b>1.254.500,00</b>	<b>231.668,55</b>	<b>368.176,80</b>	<b>44.370,64</b>
IMPOSTO SOBRE A PROPRIEDADE PREDIAL E TE	PMA	51.500,00	0,00	0,00	0,00
IMPOSTO DE RENDA RETIDO NA FONTE - IRRF	PMA	500.000,00	27.199,79	57.719,25	33.943,61
IMPOSTO SOBRE TRANSMISSAO "INTER VIVOS"	PMA	103.000,00	0,00	0,00	0,00
IMPOSTO SOBRE SERVICOS DE QUALQUER NATUR	PMA	600.000,00	204.468,76	310.457,55	10.427,03
<b>TAXAS</b>		<b>30.400,00</b>	<b>0,00</b>	<b>0,00</b>	<b>0,00</b>
TAXAS PELO EXERCICIO DO PODER DE POLICIA	PMA	15.150,00	0,00	0,00	0,00
TAXAS PELA PRESTACAO DE SERVICOS	PMA	15.250,00	0,00	0,00	0,00
<b>CONTRIBUICOES DE MELHORIA</b>		<b>15.150,00</b>	<b>0,00</b>	<b>0,00</b>	<b>0,00</b>
CONTRIBUICAO DE MELHORIA	PMA	15.150,00	0,00	0,00	0,00
<b>RECEITAS DE CONTRIBUICOES</b>		<b>323.390,00</b>	<b>532,05</b>	<b>4.256,40</b>	<b>6.969,85</b>
<b>CONTRIBUICOES SOCIAIS</b>		<b>13.090,00</b>	<b>0,00</b>	<b>0,00</b>	<b>0,00</b>
CONTRIBUICOES PATRONAIS - ATIVO CIVIL	PMA	13.090,00	0,00	0,00	0,00
<b>CONTRIBUICAO PARA O CUSTEIO DO SERVICO D</b>		<b>300.000,00</b>	<b>0,00</b>	<b>0,00</b>	<b>0,00</b>
CONTRIBUICAO PARA O CUSTEIO DO SERVICO D	PMA	300.000,00	0,00	0,00	0,00
		<b>10.300,00</b>	<b>532,05</b>	<b>4.256,40</b>	<b>6.969,85</b>
RECEITAS DE RESTITUICOES	PMA	10.300,00	532,05	4.256,40	6.969,85
<b>RECEITA PATRIMONIAL</b>		<b>90.040,00</b>	<b>2.333,00</b>	<b>5.029,89</b>	<b>4.759,74</b>
<b>RECEITAS IMOBILIARIAS</b>		<b>15.150,00</b>	<b>0,00</b>	<b>0,00</b>	<b>0,00</b>
ALUGUEIS	PMA	15.150,00	0,00	0,00	0,00
<b>RECEITAS DE VALORES MOBILIARIOS</b>		<b>62.830,00</b>	<b>2.333,00</b>	<b>5.029,89</b>	<b>4.759,74</b>
RECEITAS DE APLICACOES	PMA	13.390,00	2.333,00	5.029,89	4.759,74
Remuneracao de Depositos de Recursos Vin	PMA	32.960,00	0,00	0,00	0,00
Remuneracao de Depositos de Recursos nao	PMA	16.480,00	0,00	0,00	0,00
<b>OUTRAS RECEITAS PATRIMONIAIS</b>		<b>12.060,00</b>	<b>0,00</b>	<b>0,00</b>	<b>0,00</b>
OUTRAS RECEITAS PATRIMONIAIS	PMA	12.060,00	0,00	0,00	0,00
<b>RECEITA DE SERVICOS</b>		<b>37.210,00</b>	<b>0,00</b>	<b>0,00</b>	<b>0,00</b>
<b>RECEITA DE SERVICOS</b>		<b>37.210,00</b>	<b>0,00</b>	<b>0,00</b>	<b>0,00</b>
Servicos Administrativos	PMA	12.060,00	0,00	0,00	0,00



Relatório Resumido da Execução Orçamentária  
**Demonstrativo do Resultado Primário**

Orçamentos Fiscal e Seguridade Social  
Janeiro a Abril de 2011 - Bimestre Mar/Abr

LRF, Art. 53 inciso III - Anexo IV

R\$ Unidades

RECEITAS FISCAIS	UG	Previsão atualizada 2011	RECEITAS REALIZADAS		
			No Bimestre	Até o Bimestre	Até o Bimestre Exerc. Anterior
Servicos Recreativos e Culturais	PMA	12.060,00	0,00	0,00	0,00
Outros Servicos	PMA	13.090,00	0,00	0,00	0,00
<b>TRANSFERENCIAS CORRENTES</b>		<b>35.294.292,00</b>	<b>3.087.563,19</b>	<b>6.603.113,68</b>	<b>2.124.996,04</b>
<b>TRANSFERENCIAS INTERGOVERNAMENTAIS</b>		<b>35.008.892,00</b>	<b>2.999.777,80</b>	<b>6.304.668,48</b>	<b>2.124.996,04</b>
COTA-PARTE DO FUNDO DE PARTICIPACAO DOS	PMA	12.000.000,00	1.138.534,43	2.584.607,05	2.079.601,23
COTA PARTE IPI	PMA	200.000,00	3.154,70	6.923,71	2.509,56
COTA PARTE C.I.D.E.	PMA	155.400,00	8.182,33	16.444,41	14.475,05
COTA PARTE I.T.R.	PMA	200.000,00	44,77	502,64	260,41
COTA PARTE F.E.P.	PMA	110.300,00	0,00	0,00	0,00
COTA PARTE DO FUNDO ESPECIAL	PMA	130.900,00	15.076,93	29.579,92	24.546,68
TRANSF. RECURSOS PAB-FIXO	FMS	400.000,00	33.231,00	67.551,00	0,00
TRANSF. DE RECURSOS PACS	FMS	275.100,00	29.988,00	78.939,00	0,00
TRANSF. DE RECURSOS P.S.F	FMS	1.800.000,00	76.800,00	153.600,00	0,00
TRANSF. DE RECURSOS VIG. SANITARIA	FMS	120.600,00	10.043,15	12.562,44	0,00
TRANSF. DE RECURSOS CARENCIA NUTRICIONAL	FMS	115.450,00	0,00	0,00	0,00
TRANSF. DE RECURSOS FARMACIA BASICA	FMS	115.450,00	0,00	0,00	0,00
TRANSF. DE RECURSOS DO SAUDE BUCAL	FMS	110.300,00	24.000,00	60.000,00	0,00
TRANSF. DE RECURSOS CNU	FMS	115.450,00	0,00	0,00	0,00
TRANSF. DE RECURSOS DA FUNASA	FMS	125.750,00	0,00	0,00	0,00
TRANSF. DE RECURSOS VIG. EPIDEMIOLOGICA	FMS	115.450,00	62.522,32	118.444,64	0,00
DEMAIS TRANSFERENCIAS DE RECURSOS	FMS	300.000,00	1.863,10	10.096,26	0,00
TRANSF. RECURSOS PAC - AGENTE COMUNITARI	FMAS	123.600,00	0,00	0,00	0,00
TRANSF. RECURSOS API - APOIO AO IDOSO	FMAS	100.000,00	0,00	0,00	0,00
TRANSF. RECURSOS PPD - PORTADOR DE DEFIC	FMAS	50.000,00	0,00	0,00	0,00
TRANSF. RECURSOS PAJ - AGENTE JOVEM	FMAS	150.000,00	0,00	0,00	0,00
TRANSF. RECURSOS PETI	FMAS	150.000,00	6.000,00	15.000,00	0,00
TRANNSF. DE RECURSOS B.P.C	FMAS	50.000,00	0,00	0,00	0,00
TRANSF. RECURSOS - CRASS	FMAS	200.000,00	27.000,00	45.000,00	0,00

Relatório Resumido da Execução Orçamentária  
**Demonstrativo do Resultado Primário**

Orçamentos Fiscal e Seguridade Social  
 Janeiro a Abril de 2011 - Bimestre Mar/Abr

LRF, Art. 53 inciso III - Anexo IV

R\$ Unidades

RECEITAS FISCAIS	UG	Previsão atualizada 2011	RECEITAS REALIZADAS		
			No Bimestre	Até o Bimestre	Até o Bimestre Exerc. Anterior
TRANSF. RECURSOS - PRO-JOVEM	FMAS	150.000,00	11.306,25	23.868,75	0,00
TRANSF. RECURSOS - IGD	FMAS	100.000,00	10.003,95	13.645,05	0,00
DEMAIS TRANSF. DE RECURSOS	FMAS	250.000,00	3.015,93	7.349,90	0,00
TRANSF. RECURSOS PNAE - ALIMENTACAO ESCO	FME	450.000,00	29.628,00	29.628,00	0,00
TRANSF. RECURSOS PDDE - DINHEIRO DIRETO	FME	115.450,00	0,00	0,00	0,00
TRANSF. RECURSOS PNTE - TRANSPORTE ESCOL	FME	515.000,00	3.268,94	3.268,94	0,00
TRANSF. RECURSOS EJA	FME	110.300,00	0,00	0,00	0,00
TRANSF. RECURSOS PNSE - SALARIO EDUCACAO	FME	151.500,00	22.462,85	50.720,85	0,00
DEMAIS TRANSF. DE RECUSOS	FME	400.000,00	1.213,89	220.492,97	0,00
ICMS-DESONERACAO- L.C. NO. 87/96	PMA	150.000,00	3.279,96	6.559,92	3.603,11
TRANSFERENCIA FINANCEIRA LC 91/97	PMA	103.000,00	0,00	0,00	0,00
DEMAIS TRANSFERENCIAS DA UNIAO	PMA	2.500.000,00	0,00	0,00	0,00
COTA-PARTE DO ICMS	PMA	6.000.000,00	695.502,19	1.169.607,11	0,00
Cota-Parte do IPVA	PMA	100.000,00	13.673,41	40.922,83	0,00
OUTRAS TRANSFERENCIAS DO ESTADO	PMA	515.000,00	0,00	0,00	0,00
TRANSF RECURSOS DO FUNDEF-FUNDO DE MANUT	FME	6.184.892,00	769.981,70	1.539.353,09	0,00
<b>TRANSFERENCIAS DE CONVENIOS</b>		<b>285.400,00</b>	<b>87.785,39</b>	<b>298.445,20</b>	<b>0,00</b>
Transferencias de Convenios da Uniao	PMA	154.500,00	0,00	210.000,00	0,00
Transferencia de Convenios dos Estados	PMA	130.900,00	87.785,39	88.445,20	0,00
<b>OUTRAS RECEITAS CORRENTES</b>		<b>145.060,00</b>	<b>1.427,65</b>	<b>2.096,37</b>	<b>0,00</b>
<b>MULTAS E JUROS DE MORA</b>		<b>15.150,00</b>	<b>0,00</b>	<b>0,00</b>	<b>0,00</b>
Multas e Juros de Mora	PMA	15.150,00	0,00	0,00	0,00
<b>INDENIZACOES E RESTITUICOES</b>		<b>55.750,00</b>	<b>1.427,65</b>	<b>2.096,37</b>	<b>0,00</b>
ROYALTIES	PMA	10.300,00	1.427,65	2.096,37	0,00
INDENIZACOES	PMA	15.150,00	0,00	0,00	0,00
RESTITUICOES	PMA	15.150,00	0,00	0,00	0,00
OUTRAS RESTITUICOES	PMA	15.150,00	0,00	0,00	0,00
<b>RECEITA DA DIVIDA ATIVA</b>		<b>22.660,00</b>	<b>0,00</b>	<b>0,00</b>	<b>0,00</b>
Receita da Divida Ativa Tributaria	PMA	10.300,00	0,00	0,00	0,00

Relatório Resumido da Execução Orçamentária  
**Demonstrativo do Resultado Primário**

Orçamentos Fiscal e Seguridade Social  
 Janeiro a Abril de 2011 - Bimestre Mar/Abr

LRF. Art. 53 inciso III - Anexo IV

R\$ Unidades

RECEITAS FISCAIS	UG	Previsão atualizada 2011	RECEITAS REALIZADAS		
			No Bimestre	Até o Bimestre	Até o Bimestre Exerc. Anterior
Receita da Divida Ativa nao tributaria	PMA	12.360,00	0,00	0,00	0,00
<b>RECEITAS DIVERSAS</b>		<b>51.500,00</b>	<b>0,00</b>	<b>0,00</b>	<b>0,00</b>
Outras Receitas	PMA	51.500,00	0,00	0,00	0,00
<b>RECEITAS FISCAIS DE CAPITAL (VI) = (II-III-IV-V)</b>		<b>3.721.400,00</b>	<b>0,00</b>	<b>0,00</b>	<b>0,00</b>
<b>RECEITAS DE CAPITAL</b>		<b>3.772.900,00</b>	<b>0,00</b>	<b>0,00</b>	<b>0,00</b>
<b>OPERACOES DE CREDITO</b>		<b>51.500,00</b>	<b>0,00</b>	<b>0,00</b>	<b>0,00</b>
<b>OPERACOES DE CREDITO INTERNAS</b>		<b>51.500,00</b>	<b>0,00</b>	<b>0,00</b>	<b>0,00</b>
Operacoes de Credito	PMA	51.500,00	0,00	0,00	0,00
<b>ALIENACOES DE BENS</b>		<b>82.400,00</b>	<b>0,00</b>	<b>0,00</b>	<b>0,00</b>
<b>ALIENACAO DE BENS MOVEIS</b>		<b>30.900,00</b>	<b>0,00</b>	<b>0,00</b>	<b>0,00</b>
Alienacao de Bens Moveis	PMA	30.900,00	0,00	0,00	0,00
<b>ALIENACAO DE BENS IMOVEIS</b>		<b>51.500,00</b>	<b>0,00</b>	<b>0,00</b>	<b>0,00</b>
Alienacao de Bens Imoveis	PMA	51.500,00	0,00	0,00	0,00
<b>TRANSFERENCIAS DE CAPITAL</b>		<b>3.339.000,00</b>	<b>0,00</b>	<b>0,00</b>	<b>0,00</b>
<b>TRANSFERENCIAS DE CONVENIOS</b>		<b>3.339.000,00</b>	<b>0,00</b>	<b>0,00</b>	<b>0,00</b>
TRANSFERENCIA DE CONVENIOS DA UNIAO E DE	PMA	1.339.000,00	0,00	0,00	0,00
TRANSFERENCIAS DE CONVENIO DA UNIAO P/ O	PMA	500.000,00	0,00	0,00	0,00
Transferencia de Convenios dos Estados e	PMA	1.500.000,00	0,00	0,00	0,00
<b>OUTRAS RECEITAS DE CAPITAL</b>		<b>300.000,00</b>	<b>0,00</b>	<b>0,00</b>	<b>0,00</b>
<b>OUTRAS RECEITAS</b>		<b>300.000,00</b>	<b>0,00</b>	<b>0,00</b>	<b>0,00</b>
Outras Receitas (CAPITAL)	PMA	300.000,00	0,00	0,00	0,00
<b>RECEITAS FISCAIS DE CAPITAL (VI) = (II-III-IV-V)</b>		<b>3.721.400,00</b>	<b>0,00</b>	<b>0,00</b>	<b>0,00</b>
<b>RECEITAS FISCAIS LÍQUIDAS (VII)</b>		<b>37.232.942,00</b>	<b>2.952.685,96</b>	<b>6.220.848,03</b>	<b>2.181.096,27</b>

Relatório Resumido da Execução Orçamentária  
**Demonstrativo do Resultado Primário**

Orçamentos Fiscal e Seguridade Social  
 Janeiro a Abril de 2011 - Bimestre Mar/Abr

LRF. Art. 53 inciso III - Anexo IV


R\$ Unidades

RECEITAS FISCAIS


UG	Previsão atualizada 2011	RECEITAS REALIZADAS		
		No Bimestre	Até o Bimestre	Até o Bimestre Exerc. Anterior



-----  
**Gestor** FRANCISCO JOAQUIM SAMPAIO  
**C.P.F.** 223.645.363-91



-----  
**Contador** LJM CONSULTORIA ADMINISTRATIVA E SISTEMAS LTDA  
**C.P.F.** 246.015.433-04



-----  
**Cont.Int.** AMERICO FERNANDES SAMPAIO  
**C.P.F.** 392.550.183-53

Relatório Resumido da Execução Orçamentária  
**Demonstrativo do Resultado Primário**

Orçamentos Fiscal e Seguridade Social  
 Janeiro a Abril de 2011 - Bimestre Mar/Abr

LRF, Art. 53 inciso III - Anexo IV

R\$ Unidades

DESPESAS FISCAIS	Dotação atualizada 2011	DESPESAS LIQUIDADAS		
		No Bimestre	Até o Bimestre	Até o Bimestre Exerc. Anterior
<b>DESPESAS</b>				
<b>3.0.00.00.00 DESPESAS CORRENTES</b>	<b>19.925.734,33</b>	<b>2.149.509,46</b>	<b>3.942.346,24</b>	<b>8.921.379,91</b>
<b>3.1.00.00.00 PESSOAL E ENCARGOS SOCIAIS</b>	<b>7.434.030,55</b>	<b>760.996,50</b>	<b>1.495.978,06</b>	<b>3.849.645,74</b>
<b>3.1.90.00.00 APLICAÇÕES DIRETAS</b>	<b>7.434.030,55</b>	<b>760.996,50</b>	<b>1.495.978,06</b>	<b>3.849.645,74</b>
3.1.90.09.00 SALÁRIO FAMÍLIA	5.000,00	0,00	0,00	0,00
3.1.90.11.00 VENCIMENTOS E VANT. FIXAS PESSOAL CIVI	6.316.750,70	714.445,80	1.374.316,80	3.396.800,00
3.1.90.13.00 OBRIGAÇÕES PATRONAIS	852.602,70	45.350,70	110.730,36	421.547,62
3.1.90.14.00 DIARIAS CIVIL	15.600,00	1.200,00	4.800,00	4.350,00
3.1.90.91.00 SENTENÇAS JUDICIAIS	175.177,15	0,00	0,00	0,00
3.1.90.92.00 DESPESAS DE EXERCÍCIOS ANTERIORES	68.900,00	0,00	6.130,90	26.948,12
<b>3.2.00.00.00 JUROS E ENCARGOS DA DÍVIDA</b>	<b>16.695,00</b>	<b>0,00</b>	<b>0,00</b>	<b>0,00</b>
<b>3.2.90.00.00 APLICAÇÕES DIRETAS</b>	<b>16.695,00</b>	<b>0,00</b>	<b>0,00</b>	<b>0,00</b>
3.2.90.21.00 JUROS SOBRE A DÍVIDA POR CONTRATO	11.395,00	0,00	0,00	0,00
3.2.90.23.00 JUROS, DESP. E DESC. DA DÍV. MOBILIAR	3.180,00	0,00	0,00	0,00
3.2.90.25.00 ENC. S/ OPER. CRÉD. POR ANTEC. RECEITA	2.120,00	0,00	0,00	0,00
<b>3.3.00.00.00 OUTRAS DESPESAS CORRENTES</b>	<b>12.475.008,78</b>	<b>1.388.512,96</b>	<b>2.446.368,18</b>	<b>5.071.734,17</b>
<b>3.3.90.00.00 APLICAÇÕES DIRETAS</b>	<b>12.475.008,78</b>	<b>1.388.512,96</b>	<b>2.446.368,18</b>	<b>5.071.734,17</b>
3.3.90.09.00 SALÁRIO FAMÍLIA	13.324,20	0,00	0,00	0,00
3.3.90.14.00 DIARIAS - CIVIL	500.094,70	56.600,00	108.750,00	138.600,00
3.3.90.26.00 OBRIGAÇÕES DEC. DE POLÍTICA MONETÁRIA	1.590,00	0,00	0,00	0,00
3.3.90.30.00 MATERIAL DE CONSUMO	2.578.308,72	265.178,29	345.092,86	788.104,15
3.3.90.32.00 MATERIAL DE DISTRIBUIÇÃO GRATUITA	216.028,55	4.590,00	5.590,00	3.185,00
3.3.90.33.00 PASSAGENS E DESPESAS COM LOCOMOÇÃO	5.300,00	0,00	0,00	0,00
3.3.90.36.00 OUTROS SERV. DE TERCEIROS PESSOA FÍSIC	3.435.298,59	279.772,58	441.963,29	1.352.129,71
3.3.90.39.00 OUTROS SERV. DE TERC. PESSOA JURÍDICA	5.027.886,32	726.234,66	1.184.742,41	2.541.650,42
3.3.90.43.00 SUBVENÇÕES SOCIAIS	5.300,00	0,00	0,00	0,00
3.3.90.47.00 OBRIGAÇÕES TRIBUTÁRIAS E CONTRIBUTIVAS	265.000,00	15.965,54	30.683,70	165.000,00
3.3.90.48.00 OUTROS AUX. FINAN. A PESSOAS FÍSICAS	42.400,00	0,00	0,00	0,00
3.3.90.92.00 DESPESAS DE EXERCÍCIOS ANTERIORES	384.477,70	40.171,89	329.545,92	83.064,89
<b>4.0.00.00.00 DESPESAS DE CAPITAL</b>	<b>16.937.208,42</b>	<b>283.752,43</b>	<b>631.237,88</b>	<b>584.795,78</b>
<b>4.4.00.00.00 INVESTIMENTOS</b>	<b>16.275.018,42</b>	<b>249.093,61</b>	<b>565.007,11</b>	<b>434.795,78</b>
<b>4.4.90.00.00 APLICAÇÕES DIRETAS</b>	<b>16.275.018,42</b>	<b>249.093,61</b>	<b>565.007,11</b>	<b>434.795,78</b>
4.4.90.51.00 OBRAS E INSTALAÇÕES	14.741.906,26	207.562,95	499.620,45	362.121,39
4.4.90.52.00 EQUIPAMENTOS E MATERIAL PERMANENTE	1.383.112,16	41.530,66	65.386,66	72.674,39
4.4.90.61.00 AQUISIÇÃO DE IMÓVEIS	150.000,00	0,00	0,00	0,00
<b>4.6.00.00.00 AMORTIZAÇÃO DA DÍVIDA</b>	<b>662.190,00</b>	<b>34.658,82</b>	<b>66.230,77</b>	<b>150.000,00</b>
<b>4.6.90.00.00 APLICAÇÕES DIRETAS</b>	<b>662.190,00</b>	<b>34.658,82</b>	<b>66.230,77</b>	<b>150.000,00</b>
4.6.90.71.00 PRINCIPAL DA DÍVIDA CONTRATUAL RESGATA	662.190,00	34.658,82	66.230,77	150.000,00
<b>9.0.00.00.00 RESERVA DE CONTINGÊNCIA</b>	<b>370.000,00</b>	<b>0,00</b>	<b>0,00</b>	<b>0,00</b>
<b>9.9.00.00.00 RESERVA DE CONTINGÊNCIA</b>	<b>370.000,00</b>	<b>0,00</b>	<b>0,00</b>	<b>0,00</b>
<b>9.9.99.00.00 RESERVA DE CONTINGÊNCIA</b>	<b>370.000,00</b>	<b>0,00</b>	<b>0,00</b>	<b>0,00</b>
9.9.99.99.99 RESERVA DE CONTINGÊNCIA	370.000,00	0,00	0,00	0,00
<b>TOTAL DAS DESPESAS</b>	<b>37.232.942,7</b>	<b>2.433.261,89</b>	<b>4.573.584,12</b>	<b>9.506.175,69</b>
<b>SALDO DE EXERCÍCIO ANTERIOR</b>			<b>490.281,61</b>	

Relatório Resumido da Execução Orçamentária  
**Demonstrativo do Resultado Primário**  
 Orçamentos Fiscal e Seguridade Social  
 Janeiro a Abril de 2011 - Bimestre Mar/Abr

LRF. Art. 53 inciso III - Anexo IV

R\$ Unidades

DESPESAS FISCAIS	Dotação atualizada 2011	DESPESAS LIQUIDADAS		
		No Bimestre	Até o Bimestre	Até o Bimestre Exerc. Anterior
DESPESAS LIQUIDADAS	37.232.942,75	2.433.261,89	4.573.584,12	9.506.175,69
RESULTADO FINAL			2.137.545,52	



**Gestor** FRANCISCO JOAQUIM SAMPAIO  
**C.P.F.** 223.645.363-91



**Contador** LJM CONSULTORIA ADMINISTRATIVA E SISTEMAS LTDA  
**C.P.F.** 246.015.433-04



**Cont.Int.** AMERICO FERNANDES SAMPAIO  
**C.P.F.** 392.550.183-53

**ABAIARA**

Relatório Resumido da Execução Orçamentária  
**Demonstrativo do Resultado Nominal**  
 Orçamentos Fiscal e Seguridade Social  
 Janeiro a Abril de 2011 / Bimestre Março-Abril

LRF. Art. 53 inciso III - Anexo VI

R\$ Unidades

E S P E C I F I C A C A O	S A L D O		
	Em 31 de Dez 2010 (a)	Em 28 de Mar 2011 (b)	Em 31 de Dez 2011 (c)
DIVIDA CONSOLIDADA (I)	0	0	0
DEDUCOES (II)	(2.851.283,11)	1.652.239,70	2.282.818,38
Ativo Disponível	490.281,61	698.181,68	1.170.095,05
Haveres Financeiros	0	0	0
(-) Restos a Pagar Processados	3.341.564,72	-954.058,02	-1.112.723,33
DIVIDA CONSOLIDADA LIQUIDA (III) = (I-II)	0	0	0
RECEITA DE PRIVATIZACOES (IV)	0	0	0
PASSIVOS RECONHECIDOS (V)	0	0	0
DIVIDA FISCAL LIQUIDA (III+IV-V)	0	0	0

E S P E C I F I C A C A O	PERIODO DE REFERENCIA	
	No Bimestre (c - b)	Ate o bimestre (c - a)
RESULTADO NOMINAL	0	0

FONTE: Balancetes Mensais



**Gestor** FRANCISCO JOAQUIM SAMPAIO  
**C.P.F.** 223.645.363-91



**Contador** LJM CONSULTORIA ADMINISTRATIVA E SISTEMAS LT  
**C.P.F.** 246.015.433-04



**Cont.Int.** AMERICO FERNANDES SAMPAIO  
**C.P.F.** 392.550.183-53

**ABAIARA**

Relatório Redumido da Execução Orçamentária  
**Demonstrativo dos Restos a Pagar por Poder e Órgão**

Orçamentos Fiscal e Seguridade Social  
 Janeiro a Abril de 2011 - Bimestre Marco-Abril


LRF. Art. 53 inciso V - Anexo II

R\$ Unidades

PODER / ÓRGÃO	RESTOS A PAGAR PROCESSADOS					RESTOS A PAGAR NÃO PROCESSADOS			
	INSCRITOS		Cancelados	Pagos	a Pagar	Inscritos	Cancelados	Pagos	a Pagar
	Exercícios Anteriores	Em 2011							
FUNDO MUNICIPAL DE ACAO SOCIAL	89.825,90	20.970,00	0,00	0,00	31.041,17	313.215,70	0,00	34.584,80	368.456,80
FUNDO MUNICIPAL DE SAUDE	341.366,84	51.946,00	0,00	0,00	158.311,22	2.311.626,99	0,00	319.019,33	2.333.974,50
FUNDO MUNICIPAL DE EDUCACAO	434.172,49	224.333,39	0,00	0,00	387.442,35	2.966.497,62	0,00	302.360,40	3.098.309,71
PREFEITURA MUNICIPAL	973.630,05	68.501,00	0,00	0,00	947.656,50	2.464.616,87	0,00	494.291,00	2.943.955,92
CAMARA MUNICIPAL	0,00	0,00	0,00	0,00	0,00	0,00	0,00	0,00	0,00
<b>Total</b>	<b>1.838.995,28</b>	<b>365.750,39</b>	<b>0,00</b>	<b>0,00</b>	<b>1.524.451,24</b>	<b>8.055.957,18</b>	<b>0,00</b>	<b>1.150.255,53</b>	<b>8.744.696,93</b>



-----  
**Gestor** FRANCISCO JOAQUIM SAMPAIO  
**C.P.F.** 223.645.363-91



-----  
**Contador** LJM CONSULTORIA ADMINISTRATIVA E SISTEMAS LT  
**C.P.F.** 246.015.433-04



-----  
**Cont.Int./Sec.de Finanças**  
 AMERICO FERNANDES SAMPAIO  
**C.P.F.** 392.550.183-53



Relatório Resumido da Execução Orçamentária  
**Dem. das Receitas de Oper. de Créd. e Despesas de Capital**

Orçamentos Fiscal e Seguridade Social  
 Janeiro a Abril de 2011 - Bimestre Mar/Abr


RREO - Anexo XI (LRF, art.53,&1ª Inciso 1

R\$ Unidades

RECEITAS	Previsão atualizada (a)	RECEITAS REALIZADAS até o Bimestre (b)	SALDO A REALIZAR (c) = (a-b)	
<b>RECEITAS DE OPERAÇÕES DE CRÉDITOS (I)</b>	<b>51.500,00</b>	<b>0,00</b>	<b>51.500,00</b>	
<hr/>				
DESPESAS	DOTAÇÃO ATUALIZADA (d)	DESPESAS EXECUTADAS até o Bimestre		SALDO A EXECUTAR (g) = (d) - (e+f)
		LIQUIDADAS (e)	INSCRITAS EM RESTOS A PAGAR NÃO PROCESSADOS (f)	
<b>DESPESAS CAPITAL</b>	<b>4.858.685,15</b>	<b>0,00</b>	<b>0,00</b>	<b>4.858.685,15</b>
(-) Incentivos Fiscais a Contribuinte				
(-) Incentivos Fiscais a Contribuinte				
(-) Incentivos Fiscais a Contribuinte por Inst.Financeiras				
<b>DESPESAS DE CAPITAL LÍQUIDA (II)</b>	<b>4.858.685,15</b>	<b>0,00</b>	<b>0,00</b>	<b>4.858.685,15</b>
<b>RESULTADO PARA APURAÇÃO DA REGRA DE OURO (III) = (I-II)</b>	<b>-4.807.185,15</b>	<b>51.500,00</b>	<b>-4.807.185,15</b>	



-----  
**Gestor** FRANCISCO JOAQUIM SAMPAIO  
**C.P.F.** 223.645.363-91



-----  
**Contador** LJM CONSULTORIA ADMINISTRATIVA E SISTEMAS LT  
**C.P.F.** 246.015.433-04



-----  
**Cont.Int.** AMERICO FERNANDES SAMPAIO  
**C.P.F.** 392.550.183-53

Relatório Resumido da Execução Orçamentária  
**Dem.da Receitas de Alienação de Ativos e Aplic.dos Recursos**

Orçamentos Fiscal e Seguridade Social  
 Janeiro a Abril de 2011 - Bimestre Mar/Abr

RREO - Anexo XIV (LRF, art.53,&1ª Inciso III

R\$ 1,00

RECEITAS	Previsão atualizada (a)	RECEITAS REALIZADAS (b)	SALDO A REALIZAR (c) = (a-b)
<b>RECEITAS DE CAPITAL</b>	<b>51.500,00</b>	<b>0,00</b>	<b>51.500,00</b>
<b>ALIENAÇÃO DE ATIVOS</b>	<b>0,00</b>	<b>0,00</b>	<b>0,00</b>
Alienação de Bens Móveis	0,00	0,00	0,00
Alienação de Bens Imóveis	0,00	0,00	0,00
<b>TOTAL</b>	<b>0,00</b>	<b>0,00</b>	<b>0,00</b>

DESPESAS APLICAÇÃO DOS RECURSOS DA ALIENAÇÃO DE ATIVOS	DOTAÇÃO ATUALIZADA (d)	DESPESAS EXECUTADAS até o Bimestre		SALDO A EXECUTAR (g) = (d) - (e+f)
		LIQUIDADAS (e)	INSCRITAS EM RESTOS A PAGAR NÃO PROCESSADOS (f)	
<b>DESPESAS DE CAPITAL</b>	<b>0,00</b>	<b>0,00</b>	<b>0,00</b>	<b>0,00</b>
Investimentos	0,00	0,00	0,00	0,00
Inversões Financeiras	0,00	0,00	0,00	0,00
Amortização da Dívida	0,00	0,00	0,00	0,00
<b>DESPESAS CORRENTES DOS REGIMES DE PREVIDÊNCIAS</b>	<b>0,00</b>	<b>0,00</b>	<b>0,00</b>	<b>0,00</b>
Regime Geral da Previdência Social	0,00	0,00	0,00	0,00
Regime Próprio dos Servidores Públicos	0,00	0,00	0,00	0,00
<b>TOTAL</b>	<b>0,00</b>	<b>0,00</b>	<b>0,00</b>	<b>0,00</b>


SALDO FINANCEIRO A APLICAR	EXEANT (h)	EXEATU (i) = (b) - (e+f)	SALDO ATUAL (j) = (h+i)
	0,00	0,00	0,00



**Gestor** FRANCISCO JOAQUIM SAMPAIO  
 C.P.F. 223.645.363-91



**Contador** LJM CONSULTORIA ADMINISTRATIVA E SISTEMAS LT  
 C.P.F. 246.015.433-04



**Cont.Int.** AMERICO FERNANDES SAMPAIO  
 C.P.F. 392.550.183-53