

ESTADO DO CEARÁ

Poder Executivo

Prefeitura Municipal de Abaiara

EDITAL DE PUBLICAÇÃO

O prefeito Municipal de Abaiara, no uso de suas atribuições que lhe são conferidas pela Lei Orgânica Municipal, e de conformidade com a determinação contida na Lei complementar Nº 101, DE 04 DE MAIO de 2000 (Lei de Responsabilidade Fiscal), **AUTORIZA** a publicação mediante afixação na Secretaria da Câmara e da Prefeitura Municipal, na mídia eletrônica, com os seguintes endereços na INTERNET: http://bssistemas.com.br/contas_publicas_ent.php?cod=P002, e em demais locais de amplo acesso público, para a divulgação nesta data do **RREO – Relatórios Resumido de Execução Orçamentária** (arts. 52 e 53, Lei Complementar nº 101/2000), **referente ao 1º Bimestre de 2013.**

Paço da PREFEITURA MUNICIPAL DE ABAIARA, em 29 de Março de 2013.



Francisco Joaquim Sampaio
- Prefeito Municipal -

Relatório Resumido da Execução Orçamentária
Demonstrativo da Receita Corrente Líquida
 Orçamentos Fiscal e Seguridade Social
 Março/2012 a Fevereiro/2013

LRF. Art. 53 inciso I - Anexo III

R\$ Unidades

| ESPECIFICACAO | Mar/12 | Abr/12 | Mai/12 | Jun/12 | Jul/12 | Ago/12 | Set/12 |
|--|-------------------|------------------|-------------------|---------------|------------------|------------------|---------------|
| UNIDADES BASICAS DE SAUDE - UBS FMS | 0,00 | 0,00 | 0,00 | 0,00 | 0,00 | 0,00 | 0,00 |
| CAMPANHA NACIONAL DE SARAMPO E RUBEOLA FMS | 0,00 | 0,00 | 0,00 | 0,00 | 0,00 | 0,00 | 0,00 |
| DEMAIS TRANSFERENCIAS DE RECURSOS FMS | 74.756,81 | 3.294,97 | 4.769,41 | 2.356,72 | 1.070,02 | 7.043,40 | 12.997,71 |
| TRANSF. RECURSOS PAC - AGENTE COMUNITARI FMAS | 0,00 | 0,00 | 0,00 | 0,00 | 0,00 | 0,00 | 0,00 |
| TRANSF. RECURSOS API - APOIO AO IDOSO FMAS | 0,00 | 0,00 | 0,00 | 0,00 | 0,00 | 0,00 | 0,00 |
| TRANSF. RECURSOS PPD - PORTADOR DE DEFIC FMAS | 0,00 | 0,00 | 0,00 | 0,00 | 0,00 | 0,00 | 0,00 |
| TRANSF. RECURSOS PAJ - AGENTE JOVEM FMAS | 0,00 | 0,00 | 0,00 | 0,00 | 0,00 | 0,00 | 0,00 |
| TRANSF. RECURSOS PETI FMAS | 3.000,00 | 6.000,00 | 0,00 | 6.000,00 | 3.000,00 | 3.000,00 | 3.000,00 |
| TRANNSF. DE RECURSOS B.P.C FMAS | 0,00 | 0,00 | 0,00 | 0,00 | 0,00 | 0,00 | 0,00 |
| TRANSF. RECURSOS - CRASS FMAS | 18.000,00 | 9.000,00 | 9.000,00 | 9.000,00 | 9.000,00 | 9.000,00 | 9.000,00 |
| TRANSF. RECURSOS - PRO-JOVEM FMAS | 12.562,50 | 0,00 | 12.562,50 | 0,00 | 6.281,25 | 6.281,25 | 5.967,00 |
| TRANSF. RECURSOS - IGD FMAS | 11.214,84 | 5.607,42 | 0,00 | 5.607,42 | 5.669,04 | 6.132,65 | 0,00 |
| DEMAIS TRANSF. DE RECURSOS FMAS FMAS | 2.006,66 | 2.162,23 | 1.487,68 | 1.667,72 | 1.658,12 | 1.949,42 | 1.590,99 |
| TRANSF. RECURSOS PNAE - ALIMENTACAO ESCO FME | 13.992,00 | 27.984,00 | 0,00 | 13.992,00 | 17.060,00 | 19.460,00 | 19.460,00 |
| TRANSF. RECURSOS PDDE - DINHEIRO DIRETO FME | 0,00 | 0,00 | 0,00 | 0,00 | 0,00 | 12.801,30 | 0,00 |
| TRANSF. RECURSOS PNTE - TRANSPORTE ESCOL FME | 0,00 | 8.362,52 | 8.657,26 | 0,00 | 8.657,26 | 8.657,26 | 8.657,26 |
| TRANSF. RECURSOS EJA FME | 0,00 | 0,00 | 0,00 | 0,00 | 0,00 | 0,00 | 0,00 |
| TRANSF. RECURSOS PNSE - SALARIO EDUCACAO FME | 12.670,63 | 12.367,25 | 12.487,23 | 11.519,23 | 13.083,49 | 12.982,36 | 13.203,67 |
| DEMAIS TRANSF. DE RECUSOS FME | 927,34 | 781,13 | 1.255,14 | 255,70 | 337,05 | 745,44 | 239,77 |
| ICMS-DESONERACAO- L.C. NO. 87/96 PMA | 1.240,17 | 1.240,17 | 1.240,17 | 1.240,17 | 1.240,17 | 1.240,17 | 0,00 |
| TRANSFERENCIA FINANCEIRA LC 91/97 PMA | 0,00 | 0,00 | 0,00 | 0,00 | 0,00 | 0,00 | 0,00 |
| DEMAIS TRANSFERENCIAS DA UNIAO PMA | 0,00 | 0,00 | 0,00 | 0,00 | 0,00 | 0,00 | 0,00 |
| COTA-PARTE DO ICMS PMA | 312.043,11 | 156.980,35 | 374.329,59 | 267.148,56 | 283.437,99 | 279.186,75 | 291.972,37 |
| Cota-Parte do IPVA PMA | 9.278,58 | 8.412,64 | 7.829,26 | 4.083,72 | 1.812,40 | 1.583,75 | 2.566,88 |
| OUTRAS TRANSFERENCIAS DO ESTADO PMA | 0,00 | 0,00 | 0,00 | 0,00 | 0,00 | 0,00 | 0,00 |
| OUTRAS TRANSFERENCIAS DOS MUNICIPIOS FME | 0,00 | 0,00 | 0,00 | 0,00 | 0,00 | 0,00 | 0,00 |
| OUTRAS TRANSFERÊNCIAS DOS MUNICÍPIOS FMS | 0,00 | 0,00 | 0,00 | 0,00 | 0,00 | 0,00 | 0,00 |
| TRANSF RECURSOS DO FUNDEF-FUNDO DE MANUT FME | 320.983,12 | 290.523,61 | 458.335,28 | 247.149,00 | 288.016,85 | 296.236,92 | 303.610,18 |
| TRANSFERENCIAS DE CONVENIOS | 438.518,13 | 20.331,47 | 311.650,26 | 141,46 | 30.163,90 | 37.369,72 | 110,83 |

Relatório Resumido da Execução Orçamentária
Demonstrativo da Receita Corrente Líquida
 Orçamentos Fiscal e Seguridade Social
 Março/2012 a Fevereiro/2013

LRF. Art. 53 inciso I - Anexo III

R\$ Unidades

| E S P E C I F I C A C A O | | Mar/12 | Abr/12 | Mai/12 | Jun/12 | Jul/12 | Ago/12 | Set/12 |
|--|-----|-------------------|-------------------|-------------------|-------------------|-------------------|-------------------|-------------------|
| Transferencias de Convenios da Uniao | PMA | 395.780,42 | 0,00 | 0,00 | 0,00 | 0,00 | 13,50 | 0,00 |
| Transferencia de Convenios dos Estados | PMA | 42.737,71 | 20.331,47 | 311.650,26 | 141,46 | 30.163,90 | 37.356,22 | 110,83 |
| OUTRAS RECEITAS CORRENTES | | 995,73 | 1.008,59 | 2.263,17 | 0,00 | 1.211,52 | 1.262,23 | 2.274,35 |
| MULTAS E JUROS DE MORA | | 0,00 | 0,00 | 0,00 | 0,00 | 0,00 | 0,00 | 0,00 |
| Multas e Juros de Mora | PMA | 0,00 | 0,00 | 0,00 | 0,00 | 0,00 | 0,00 | 0,00 |
| INDENIZACOES E RESTITUICOES | | 995,73 | 1.008,59 | 2.263,17 | 0,00 | 1.211,52 | 1.262,23 | 2.274,35 |
| ROYALTIES | PMA | 995,73 | 1.008,59 | 2.263,17 | 0,00 | 1.211,52 | 1.262,23 | 2.274,35 |
| INDENIZACOES | PMA | 0,00 | 0,00 | 0,00 | 0,00 | 0,00 | 0,00 | 0,00 |
| RESTITUICOES | PMA | 0,00 | 0,00 | 0,00 | 0,00 | 0,00 | 0,00 | 0,00 |
| OUTRAS RESTITUICOES | PMA | 0,00 | 0,00 | 0,00 | 0,00 | 0,00 | 0,00 | 0,00 |
| RECEITA DA DIVIDA ATIVA | | 0,00 | 0,00 | 0,00 | 0,00 | 0,00 | 0,00 | 0,00 |
| Receita da Divida Ativa Tributaria | PMA | 0,00 | 0,00 | 0,00 | 0,00 | 0,00 | 0,00 | 0,00 |
| Receita da Divida Ativa nao tributaria | PMA | 0,00 | 0,00 | 0,00 | 0,00 | 0,00 | 0,00 | 0,00 |
| RECEITAS DIVERSAS | | 0,00 | 0,00 | 0,00 | 0,00 | 0,00 | 0,00 | 0,00 |
| Outras Receitas | PMA | 0,00 | 0,00 | 0,00 | 0,00 | 0,00 | 0,00 | 0,00 |
| DEDUCOES DA RECEITA CORRENTE | | 178.341,74 | 176.735,29 | 237.054,75 | 191.312,68 | 159.515,09 | 169.191,31 | 157.664,19 |
| DEDUCAO DE TRANSFERENCIAS CORRENTES | | 178.341,74 | 176.735,29 | 237.054,75 | 191.312,68 | 159.515,09 | 169.191,31 | 157.664,19 |
| DEDUCAO DE TRANSFERENCIAS INTRAGOVERNAMENTAIS | | 178.341,74 | 176.735,29 | 237.054,75 | 191.312,68 | 159.515,09 | 169.191,31 | 157.664,19 |
| DEDUCAO FPM | PMA | 113.559,91 | 143.122,73 | 160.072,64 | 136.597,81 | 102.006,67 | 112.562,25 | 98.490,29 |
| DEDUCAO IPI | PMA | 269,44 | 285,89 | 294,41 | 218,60 | 203,85 | 225,32 | 227,88 |
| DEDUCAO ITR | PMA | 0,00 | 0,00 | 7,84 | 1,76 | 6,43 | 1,59 | 38,15 |
| DEDUCAO ICMS-DESONERACAO | PMA | 248,03 | 248,03 | 248,03 | 248,03 | 248,03 | 248,03 | 0,00 |
| DEDUCAO ICMS | PMA | 62.408,63 | 31.396,08 | 74.865,94 | 53.429,72 | 56.687,60 | 55.837,35 | 58.394,48 |
| DEDUCAO DE IPVA | PMA | 1.855,73 | 1.682,56 | 1.565,89 | 816,76 | 362,51 | 316,77 | 513,39 |

Relatório Resumido da Execução Orçamentária
Demonstrativo da Receita Corrente Líquida
 Orçamentos Fiscal e Seguridade Social
 Março/2012 a Fevereiro/2013

LRF. Art. 53 inciso I - Anexo III

R\$ Unidades

| ESPECIFICACAO | Mar/12 | Abr/12 | Mai/12 | Jun/12 | Jul/12 | Ago/12 | Set/12 |
|-----------------------------------|--------------|--------------|--------------|--------------|--------------|--------------|--------------|
| RECEITA CORRENTE LIQUIDA = (I-II) | 1.820.587,24 | 1.202.179,70 | 1.878.617,38 | 1.188.380,71 | 1.192.122,72 | 1.283.210,96 | 1.171.307,49 |



Gestor FRANCISCO JOAQUIM SAMPAIO
C.P.F. 223.645.363-91



Contador LJM CONSULTORIA ADMINISTRATIVA E SISTEMAS LT
C.P.F.



Cont.Int. AMERICO FERNANDES SAMPAIO
C.P.F. 392.550.183-53

ABAIARA

Continuação

Relatório Resumido da Execução Orçamentária
Demonstrativo da Receita Corrente Líquida
 Orçamentos Fiscal e Seguridade Social
 Março/2012 a Fevereiro/2013

LRF. Art. 53 inciso I - Anexo III

R\$ Unidades

| ESPECIFICACAO | Out/12 | Nov/12 | Dez/12 | Jan/13 | Fev/13 | Arrecadação nos 12 Meses | Previsão atualizada 2013 |
|--|---------------------|---------------------|---------------------|---------------------|---------------------|--------------------------|--------------------------|
| RECEITAS CORRENTES | 1.539.790,90 | 1.638.521,82 | 2.902.622,49 | 1.875.873,62 | 2.155.842,01 | 21.118.872,09 | 35.419.000,00 |
| RECEITA TRIBUTARIA | 4.375,90 | 400,00 | 522.901,61 | 6.642,34 | 7.211,31 | 544.111,16 | 1.300.050,00 |
| IMPOSTOS | 4.375,90 | 400,00 | 522.901,61 | 6.642,34 | 7.211,31 | 544.111,16 | 1.254.500,00 |
| IMPOSTO SOBRE A PROPRIEDADE PREDIAL E TE PMA | 4.203,10 | 0,00 | 0,00 | 0,00 | 0,00 | 4.443,10 | 51.500,00 |
| IMPOSTO DE RENDA RETIDO NA FONTE - IRRF PMA | 0,00 | 0,00 | 296.782,19 | 3.144,99 | 5.922,01 | 305.849,19 | 500.000,00 |
| IMPOSTO SOBRE TRANSMISSAO "INTER VIVOS" PMA | 172,80 | 400,00 | 0,00 | 0,00 | 0,00 | 2.912,80 | 103.000,00 |
| IMPOSTO SOBRE SERVICOS DE QUALQUER NATUR PMA | 0,00 | 0,00 | 226.119,42 | 3.497,35 | 1.289,30 | 230.906,07 | 600.000,00 |
| TAXAS | 0,00 | 0,00 | 0,00 | 0,00 | 0,00 | 0,00 | 30.400,00 |
| TAXAS PELO EXERCICIO DO PODER DE POLICIA PMA | 0,00 | 0,00 | 0,00 | 0,00 | 0,00 | 0,00 | 15.150,00 |
| TAXAS PELA PRESTACAO DE SERVICOS PMA | 0,00 | 0,00 | 0,00 | 0,00 | 0,00 | 0,00 | 15.250,00 |
| CONTRIBUICOES DE MELHORIA | 0,00 | 0,00 | 0,00 | 0,00 | 0,00 | 0,00 | 15.150,00 |
| CONTRIBUICAO DE MELHORIA PMA | 0,00 | 0,00 | 0,00 | 0,00 | 0,00 | 0,00 | 15.150,00 |
| RECEITAS DE CONTRIBUICOES | 120,00 | 0,00 | 0,00 | 0,00 | 0,00 | 13.255,68 | 323.390,00 |
| CONTRIBUICOES SOCIAIS | 0,00 | 0,00 | 0,00 | 0,00 | 0,00 | 0,00 | 13.090,00 |
| CONTRIBUICOES PATRONAIS - ATIVO CIVIL PMA | 0,00 | 0,00 | 0,00 | 0,00 | 0,00 | 0,00 | 13.090,00 |
| CONTRIBUICAO PARA O CUSTEIO DO SERVICIO DE ILUMINAC | 0,00 | 0,00 | 0,00 | 0,00 | 0,00 | 0,00 | 300.000,00 |
| CONTRIBUICAO PARA O CUSTEIO DO SERVICIO D PMA | 0,00 | 0,00 | 0,00 | 0,00 | 0,00 | 0,00 | 300.000,00 |
| RECEITAS DE RESTITUICOES | 120,00 | 0,00 | 0,00 | 0,00 | 0,00 | 13.255,68 | 10.300,00 |
| RECEITAS DE RESTITUICOES PMA | 120,00 | 0,00 | 0,00 | 0,00 | 0,00 | 13.255,68 | 10.300,00 |
| RECEITA PATRIMONIAL | 278,65 | 984,80 | 557,16 | 92,40 | 34,23 | 22.410,29 | 90.040,00 |
| RECEITAS IMOBILIARIAS | 0,00 | 0,00 | 0,00 | 0,00 | 0,00 | 0,00 | 15.150,00 |
| ALUGUEIS PMA | 0,00 | 0,00 | 0,00 | 0,00 | 0,00 | 0,00 | 15.150,00 |
| RECEITAS DE VALORES MOBILIARIOS | 278,65 | 984,80 | 557,16 | 92,40 | 34,23 | 22.410,29 | 62.830,00 |

ABAIARA

Continuação

Relatório Resumido da Execução Orçamentária
Demonstrativo da Receita Corrente Líquida
 Orçamentos Fiscal e Seguridade Social
 Março/2012 a Fevereiro/2013

LRF. Art. 53 inciso I - Anexo III

R\$ Unidades

| E S P E C I F I C A C A O | | Out/12 | Nov/12 | Dez/12 | Jan/13 | Fev/13 | Arrecadação nos 12 Meses | Previsão atualizada 2013 |
|---|-----|---------------------|---------------------|---------------------|---------------------|---------------------|--------------------------------|--------------------------------|
| RECEITAS DE APLICACOES | | | | | | | | |
| | PMA | 278,03 | 964,39 | 557,16 | 92,40 | 34,23 | 22.389,26 | 13.390,00 |
| Remuneracao de Depositos de Recursos Vin | | | | | | | | |
| | PMA | 0,62 | 20,41 | 0,00 | 0,00 | 0,00 | 21,03 | 32.960,00 |
| Remuneracao de Depositos de Recursos nao | | | | | | | | |
| | PMA | 0,00 | 0,00 | 0,00 | 0,00 | 0,00 | 0,00 | 16.480,00 |
| OUTRAS RECEITAS PATRIMONIAIS | | | | | | | | |
| | | 0,00 | 0,00 | 0,00 | 0,00 | 0,00 | 0,00 | 12.060,00 |
| OUTRAS RECEITAS PATRIMONIAIS | | | | | | | | |
| | PMA | 0,00 | 0,00 | 0,00 | 0,00 | 0,00 | 0,00 | 12.060,00 |
| RECEITA DE SERVICOS | | | | | | | | |
| | | 0,00 | 0,00 | 0,00 | 0,00 | 0,00 | 0,00 | 37.210,00 |
| RECEITA DE SERVICOS | | | | | | | | |
| | | 0,00 | 0,00 | 0,00 | 0,00 | 0,00 | 0,00 | 37.210,00 |
| Servicos Administrativos | | | | | | | | |
| | PMA | 0,00 | 0,00 | 0,00 | 0,00 | 0,00 | 0,00 | 12.060,00 |
| Servicos Recreativos e Culturais | | | | | | | | |
| | PMA | 0,00 | 0,00 | 0,00 | 0,00 | 0,00 | 0,00 | 12.060,00 |
| Outros Servicos | | | | | | | | |
| | PMA | 0,00 | 0,00 | 0,00 | 0,00 | 0,00 | 0,00 | 13.090,00 |
| TRANSFERENCIAS CORRENTES | | | | | | | | |
| | | 1.533.740,65 | 1.637.137,02 | 2.375.445,04 | 1.867.829,67 | 2.146.797,38 | 20.521.976,69 | 33.523.250,00 |
| TRANSFERENCIAS INTERGOVERNAMENTAIS | | | | | | | | |
| | | 1.416.935,74 | 1.637.031,64 | 2.249.948,19 | 1.775.400,01 | 2.007.148,97 | 19.209.205,71 | 32.329.360,00 |
| COTA-PARTE DO FUNDO DE PARTICIPACAO DOS | | | | | | | | |
| | PMA | 522.759,61 | 706.595,50 | 1.148.653,24 | 736.745,24 | 991.211,91 | 8.438.027,94 | 9.000.000,00 |
| COTA PARTE IPI | | | | | | | | |
| | PMA | 1.101,21 | 1.114,84 | 1.280,10 | 1.800,19 | 1.382,23 | 15.305,37 | 200.000,00 |
| COTA PARTE C.I.D.E. | | | | | | | | |
| | PMA | 989,42 | 0,00 | 0,00 | 30,18 | 0,00 | 11.663,98 | 155.400,00 |
| COTA PARTE I.T.R. | | | | | | | | |
| | PMA | 854,74 | 440,28 | 30,84 | 7,13 | 46,80 | 1.658,84 | 200.000,00 |
| COTA PARTE F.E.P. | | | | | | | | |
| | PMA | 0,00 | 3.811,31 | 0,00 | 0,00 | 0,00 | 3.811,31 | 110.300,00 |
| COTA PARTE DO FUNDO ESPECIAL | | | | | | | | |
| | PMA | 10.314,73 | 9.501,31 | 10.534,58 | 10.337,05 | 10.959,29 | 122.467,26 | 130.900,00 |
| TRANSF. RECURSOS PAB-FIXO | | | | | | | | |
| | FMS | 44.206,25 | 78.470,93 | 60.165,93 | 22.206,25 | 22.206,25 | 393.210,44 | 600.000,00 |
| TRANSF. DE RECURSOS PACS | | | | | | | | |
| | FMS | 18.291,00 | 18.291,00 | 18.291,00 | 15.678,00 | 17.100,00 | 218.229,00 | 300.000,00 |
| TRANSF. DE RECURSOS P.S.F | | | | | | | | |
| | FMS | 42.780,00 | 42.780,00 | 57.798,00 | 54.085,00 | 32.085,00 | 438.268,00 | 1.800.000,00 |
| TRANSF. DE RECURSOS VIG. SANITARIA | | | | | | | | |
| | FMS | 10.199,11 | 0,00 | 0,00 | 16.776,39 | 3.889,19 | 57.266,85 | 150.000,00 |
| TRANSF. DE RECURSOS CARENCIA NUTRICIONAL | | | | | | | | |
| | FMS | 0,00 | 0,00 | 0,00 | 0,00 | 0,00 | 0,00 | 150.000,00 |
| TRANSF. DE RECURSOS FARMACIA BASICA | | | | | | | | |
| | FMS | 0,00 | 0,00 | 0,00 | 0,00 | 0,00 | 26.752,32 | 150.000,00 |
| TRANSF. DE RECURSOS DO SAUDE BUCAL | | | | | | | | |
| | FMS | 13.380,00 | 13.380,00 | 0,00 | 10.035,00 | 10.035,00 | 139.710,00 | 130.000,00 |

ABAIARA

Continuação

Relatório Resumido da Execução Orçamentária
Demonstrativo da Receita Corrente Líquida
 Orçamentos Fiscal e Seguridade Social
 Março/2012 a Fevereiro/2013

LRF. Art. 53 inciso I - Anexo III

R\$ Unidades

| ESPECIFICACAO | | Out/12 | Nov/12 | Dez/12 | Jan/13 | Fev/13 | Arrecadação nos 12 Meses | Previsão atualizada 2013 |
|--|-----|-------------------|-------------------|-------------------|-------------------|-------------------|--------------------------------|--------------------------------|
| COTA-PARTE DO ICMS | PMA | 302.438,27 | 299.219,44 | 313.544,10 | 422.204,65 | 393.261,19 | 3.695.766,37 | 6.000.000,00 |
| Cota-Parte do IPVA | PMA | 2.732,64 | 1.413,61 | 1.530,82 | 11.842,71 | 25.362,55 | 78.449,56 | 100.000,00 |
| OUTRAS TRANSFERENCIAS DO ESTADO | PMA | 0,00 | 0,00 | 0,00 | 0,00 | 0,00 | 0,00 | 1.000.000,00 |
| OUTRAS TRANSFERENCIAS DOS MUNICIPIOS | FME | 0,00 | 0,00 | 0,00 | 0,00 | 0,00 | 0,00 | 742.950,00 |
| OUTRAS TRANSFERÊNCIAS DOS MUNICÍPIOS | FMS | 0,00 | 0,00 | 0,00 | 0,00 | 0,00 | 0,00 | 195.500,00 |
| TRANSF RECURSOS DO FUNDEF-FUNDO DE MANUT | FME | 314.622,57 | 347.800,25 | 447.312,39 | 276.360,02 | 425.136,62 | 4.016.086,81 | 5.388.360,00 |
| TRANSFERENCIAS DE CONVENIOS | | 116.804,91 | 105,38 | 125.496,85 | 92.429,66 | 139.648,41 | 1.312.770,98 | 1.193.890,00 |
| Transferencias de Convenios da Uniao | PMA | 116.672,08 | 0,00 | 0,00 | 92.270,92 | 139.018,93 | 743.755,85 | 567.965,00 |
| Transferencia de Convenios dos Estados | PMA | 132,83 | 105,38 | 125.496,85 | 158,74 | 629,48 | 569.015,13 | 625.925,00 |
| OUTRAS RECEITAS CORRENTES | | 1.275,70 | 0,00 | 3.718,68 | 1.309,21 | 1.799,09 | 17.118,27 | 145.060,00 |
| MULTAS E JUROS DE MORA | | 0,00 | 0,00 | 0,00 | 0,00 | 0,00 | 0,00 | 15.150,00 |
| Multas e Juros de Mora | PMA | 0,00 | 0,00 | 0,00 | 0,00 | 0,00 | 0,00 | 15.150,00 |
| INDENIZACOES E RESTITUICOES | | 1.275,70 | 0,00 | 1.183,81 | 1.309,21 | 1.799,09 | 14.583,40 | 55.750,00 |
| ROYALTIES | PMA | 1.275,70 | 0,00 | 1.183,81 | 1.309,21 | 1.799,09 | 14.583,40 | 10.300,00 |
| INDENIZACOES | PMA | 0,00 | 0,00 | 0,00 | 0,00 | 0,00 | 0,00 | 15.150,00 |
| RESTITUICOES | PMA | 0,00 | 0,00 | 0,00 | 0,00 | 0,00 | 0,00 | 15.150,00 |
| OUTRAS RESTITUICOES | PMA | 0,00 | 0,00 | 0,00 | 0,00 | 0,00 | 0,00 | 15.150,00 |
| RECEITA DA DIVIDA ATIVA | | 0,00 | 0,00 | 2.534,87 | 0,00 | 0,00 | 2.534,87 | 22.660,00 |
| Receita da Divida Ativa Tributaria | PMA | 0,00 | 0,00 | 2.534,87 | 0,00 | 0,00 | 2.534,87 | 10.300,00 |
| Receita da Divida Ativa nao tributaria | PMA | 0,00 | 0,00 | 0,00 | 0,00 | 0,00 | 0,00 | 12.360,00 |
| RECEITAS DIVERSAS | | 0,00 | 0,00 | 0,00 | 0,00 | 0,00 | 0,00 | 51.500,00 |
| Outras Receitas | PMA | 0,00 | 0,00 | 0,00 | 0,00 | 0,00 | 0,00 | 51.500,00 |
| DEDUCOES DA RECEITA CORRENTE | | 166.473,36 | 202.004,76 | 223.259,33 | 234.520,00 | 282.252,95 | 2.378.325,45 | -3.130.000,00 |

Relatório Resumido da Execução Orçamentária
Demonstrativo da Receita Corrente Líquida
 Orçamentos Fiscal e Seguridade Social
 Março/2012 a Fevereiro/2013


LRF. Art. 53 inciso I - Anexo III

R\$ Unidades

| ESPECIFICACAO | Out/12 | Nov/12 | Dez/12 | Jan/13 | Fev/13 | Arrecadação nos 12 Meses | Previsão atualizada 2013 |
|--|---------------------|---------------------|---------------------|---------------------|---------------------|--------------------------|--------------------------|
| DEDUCAO DE TRANSFERENCIAS CORRENTES | 166.473,36 | 202.004,76 | 223.259,33 | 234.520,00 | 282.252,95 | 2.378.325,45 | -3.130.000,00 |
| DEDUCAO DE TRANSFERENCIAS INTRAGOVERNAMENTAIS | 166.473,36 | 202.004,76 | 223.259,33 | 234.520,00 | 282.252,95 | 2.378.325,45 | -3.130.000,00 |
| DEDUCAO FPM | | | | | | | |
| PMA 104.551,89 | 141.319,08 | 159.734,11 | 147.349,03 | 198.242,36 | 1.617.608,77 | -1.800.000,00 | |
| DEDUCAO IPI | | | | | | | |
| PMA 220,25 | 222,97 | 256,02 | 360,04 | 276,44 | 3.061,11 | -40.000,00 | |
| DEDUCAO ITR | | | | | | | |
| PMA 170,94 | 88,04 | 6,16 | 1,42 | 9,36 | 331,69 | -40.000,00 | |
| DEDUCAO ICMS-DESONERACAO | | | | | | | |
| PMA 496,06 | 248,03 | 248,03 | 0,00 | 0,00 | 2.480,30 | -30.000,00 | |
| DEDUCAO ICMS | | | | | | | |
| PMA 60.487,66 | 59.843,90 | 62.708,83 | 84.440,94 | 78.652,25 | 739.153,38 | -1.200.000,00 | |
| DEDUCAO DE IPVA | | | | | | | |
| PMA 546,56 | 282,74 | 306,18 | 2.368,57 | 5.072,54 | 15.690,20 | -20.000,00 | |
| RECEITA CORRENTE LIQUIDA = (I-II) | 1.373.317,54 | 1.436.517,06 | 2.679.363,16 | 1.641.353,62 | 1.873.589,06 | 18.740.546,64 | 32.289.000,00 |



Gestor FRANCISCO JOAQUIM SAMPAIO
C.P.F. 223.645.363-91



Contador LJM CONSULTORIA ADMINISTRATIVA E SISTEMAS LTDA
C.P.F.



Cont.Int. AMERICO FERNANDES SAMPAIO
C.P.F. 392.550.183-53

ABAIARA

Relatório Resumido da Execução Orçamentária

Balço Orçamentário - Receitas

Orçamentos Fiscal e Seguridade Social

Março/2012 a Fevereiro/2013

LRF. Art. 52 inciso I, alíneas "a" e "b" do inciso II e parágraf. 1º - Anexo I

R\$ Unidades

| RECEITAS | | Previsão | Previsão | Realizada no Bimestre | Realizada até o Bimestre | Saldo | | |
|--|-----|----------------------|----------------------|-----------------------|--------------------------|---------------------|--------------|----------------------|
| | | Inicial | Atualizada | Valor | Valor | a Realizar | | |
| | | | (a) | (b) | (%) | (c) | (c/a) | (a-c) |
| RECEITAS CORRENTES | | 35.419.000,00 | 35.419.000,00 | 4.031.715,63 | 5,30 | 4.031.715,63 | 11,38 | 31.387.284,37 |
| RECEITA TRIBUTARIA | | 1.300.050,00 | 1.300.050,00 | 13.853,65 | 0,51 | 13.853,65 | 1,07 | 1.286.196,35 |
| IMPOSTOS | | 1.254.500,00 | 1.254.500,00 | 13.853,65 | 0,53 | 13.853,65 | 1,10 | 1.240.646,35 |
| IMPOSTO SOBRE A PROPRIEDADE PREDIAL E TE | PMA | 51.500,00 | 51.500,00 | 0,00 | 0,00 | 0,00 | 0,00 | 51.500,00 |
| IMPOSTO DE RENDA RETIDO NA FONTE - IRRF | PMA | 500.000,00 | 500.000,00 | 9.067,00 | 1,19 | 9.067,00 | 1,81 | 490.933,00 |
| IMPOSTO SOBRE TRANSMISSAO "INTER VIVOS" | PMA | 103.000,00 | 103.000,00 | 0,00 | 0,00 | 0,00 | 0,00 | 103.000,00 |
| IMPOSTO SOBRE SERVICOS DE QUALQUER NATUR | PMA | 600.000,00 | 600.000,00 | 4.786,65 | 0,22 | 4.786,65 | 0,80 | 595.213,35 |
| TAXAS | | 30.400,00 | 30.400,00 | 0,00 | 0,53 | 0,00 | 1,10 | 30.400,00 |
| TAXAS PELO EXERCICIO DO PODER DE POLICIA | PMA | 15.150,00 | 15.150,00 | 0,00 | 0,00 | 0,00 | 0,00 | 15.150,00 |
| TAXAS PELA PRESTACAO DE SERVICOS | PMA | 15.250,00 | 15.250,00 | 0,00 | 0,00 | 0,00 | 0,00 | 15.250,00 |
| CONTRIBUICOES DE MELHORIA | | 15.150,00 | 15.150,00 | 0,00 | 0,53 | 0,00 | 1,10 | 15.150,00 |
| CONTRIBUICAO DE MELHORIA | PMA | 15.150,00 | 15.150,00 | 0,00 | 0,00 | 0,00 | 0,00 | 15.150,00 |
| RECEITAS DE CONTRIBUICOES | | 323.390,00 | 323.390,00 | 0,00 | 0,51 | 0,00 | 1,07 | 323.390,00 |
| CONTRIBUICOES SOCIAIS | | 13.090,00 | 13.090,00 | 0,00 | 0,53 | 0,00 | 1,10 | 13.090,00 |
| CONTRIBUICOES PATRONAIS - ATIVO CIVIL | PMA | 13.090,00 | 13.090,00 | 0,00 | 0,00 | 0,00 | 0,00 | 13.090,00 |
| CONTRIBUICAO PARA O CUSTEIO DO SERV | | 300.000,00 | 300.000,00 | 0,00 | 0,53 | 0,00 | 1,10 | 300.000,00 |
| CONTRIBUICAO PARA O CUSTEIO DO SERVICIO D | PMA | 300.000,00 | 300.000,00 | 0,00 | 0,00 | 0,00 | 0,00 | 300.000,00 |
| | | 10.300,00 | 10.300,00 | 0,00 | 0,53 | 0,00 | 1,10 | 10.300,00 |
| RECEITAS DE RESTITUICOES | PMA | 10.300,00 | 10.300,00 | 0,00 | 0,00 | 0,00 | 0,00 | 10.300,00 |
| RECEITA PATRIMONIAL | | 90.040,00 | 90.040,00 | 126,63 | 0,10 | 126,63 | 0,14 | 89.913,37 |
| RECEITAS IMOBILIARIAS | | 15.150,00 | 15.150,00 | 0,00 | 0,53 | 0,00 | 1,10 | 15.150,00 |
| ALUGUEIS | PMA | 15.150,00 | 15.150,00 | 0,00 | 0,00 | 0,00 | 0,00 | 15.150,00 |
| RECEITAS DE VALORES MOBILIARIOS | | 62.830,00 | 62.830,00 | 126,63 | 0,15 | 126,63 | 0,20 | 62.703,37 |
| RECEITAS DE APLICACOES | PMA | 13.390,00 | 13.390,00 | 126,63 | 0,26 | 126,63 | 0,95 | 13.263,37 |
| Remuneracao de Depositos de Recursos Vin | PMA | 32.960,00 | 32.960,00 | 0,00 | 0,00 | 0,00 | 0,00 | 32.960,00 |
| Remuneracao de Depositos de Recursos nao | PMA | 16.480,00 | 16.480,00 | 0,00 | 0,00 | 0,00 | 0,00 | 16.480,00 |
| OUTRAS RECEITAS PATRIMONIAIS | | 12.060,00 | 12.060,00 | 0,00 | 0,15 | 0,00 | 0,20 | 12.060,00 |
| OUTRAS RECEITAS PATRIMONIAIS | PMA | 12.060,00 | 12.060,00 | 0,00 | 0,00 | 0,00 | 0,00 | 12.060,00 |
| RECEITA DE SERVICOS | | 37.210,00 | 37.210,00 | 0,00 | 0,10 | 0,00 | 0,14 | 37.210,00 |
| RECEITA DE SERVICOS | | 37.210,00 | 37.210,00 | 0,00 | 0,15 | 0,00 | 0,20 | 37.210,00 |
| Servicos Administrativos | PMA | 12.060,00 | 12.060,00 | 0,00 | 0,00 | 0,00 | 0,00 | 12.060,00 |

ABAIARA

Relatório Resumido da Execução Orçamentária

Balço Orçamentário - Receitas

Orçamentos Fiscal e Seguridade Social

Março/2012 a Fevereiro/2013

LRF. Art. 52 inciso I, alíneas "a" e "b" do inciso II e parágraf. 1º - Anexo I

R\$ Unidades

| RECEITAS | | Previsão | Previsão | Realizada no Bimestre | | Realizada até o Bimestre | | Saldo a Realizar |
|---|------|----------------------|----------------------|-----------------------|-------------|--------------------------|--------------|----------------------|
| | | Inicial | Atualizada | Valor | (%) | Valor | (%) | |
| | | | (a) | (b) | (b/a) | (c) | (c/a) | (a-c) |
| Serviços Recreativos e Culturais | PMA | 12.060,00 | 12.060,00 | 0,00 | 0,00 | 0,00 | 0,00 | 12.060,00 |
| Outros Serviços | PMA | 13.090,00 | 13.090,00 | 0,00 | 0,00 | 0,00 | 0,00 | 13.090,00 |
| TRANSFERENCIAS CORRENTES | | 33.523.250,00 | 33.523.250,00 | 4.014.627,05 | 5,57 | 4.014.627,05 | 11,98 | 29.508.622,95 |
| TRANSFERENCIAS INTERGOVERNAMENTAIS | | 32.329.360,00 | 32.329.360,00 | 3.782.548,98 | 5,49 | 3.782.548,98 | 11,70 | 28.546.811,02 |
| COTA-PARTE DO FUNDO DE PARTICIPACAO DOS | PMA | 9.000.000,00 | 9.000.000,00 | 1.727.957,1 | 11,10 | 1.727.957,15 | ,20 | 7.272.042,85 |
| COTA PARTE IPI | PMA | 200.000,00 | 200.000,00 | 3.182,42 | 0,70 | 3.182,42 | 1,59 | 196.817,58 |
| COTA PARTE C.I.D.E. | PMA | 155.400,00 | 155.400,00 | 30,18 | 0,00 | 30,18 | 0,02 | 155.369,82 |
| COTA PARTE I.T.R. | PMA | 200.000,00 | 200.000,00 | 53,93 | 0,02 | 53,93 | 0,03 | 199.946,07 |
| COTA PARTE F.E.P. | PMA | 110.300,00 | 110.300,00 | 0,00 | 0,00 | 0,00 | 0,00 | 110.300,00 |
| COTA PARTE DO FUNDO ESPECIAL | PMA | 130.900,00 | 130.900,00 | 21.296,34 | 8,45 | 21.296,34 | 16,27 | 109.603,66 |
| TRANSF. RECURSOS PAB-FIXO | FMS | 600.000,00 | 600.000,00 | 44.412,50 | 3,74 | 44.412,50 | 7,40 | 555.587,50 |
| TRANSF. DE RECURSOS PACS | FMS | 300.000,00 | 300.000,00 | 32.778,00 | 5,75 | 32.778,00 | 10,93 | 267.222,00 |
| TRANSF. DE RECURSOS P.S.F | FMS | 1.800.000,00 | 1.800.000,00 | 86.170,00 | 1,81 | 86.170,00 | 4,79 | 1.713.830,00 |
| TRANSF. DE RECURSOS VIG. SANITARIA | FMS | 150.000,00 | 150.000,00 | 20.665,58 | 2,70 | 20.665,58 | 13,78 | 129.334,42 |
| TRANSF. DE RECURSOS CARENCIA NUTRICIONAL | FMS | 150.000,00 | 150.000,00 | 0,00 | 0,00 | 0,00 | 0,00 | 150.000,00 |
| TRANSF. DE RECURSOS FARMACIA BASICA | FMS | 150.000,00 | 150.000,00 | 0,00 | 0,00 | 0,00 | 0,00 | 150.000,00 |
| TRANSF. DE RECURSOS DO SAUDE BUCAL | FMS | 130.000,00 | 130.000,00 | 20.070,00 | 7,80 | 20.070,00 | 15,44 | 109.930,00 |
| TRANSF. DE RECURSOS CNU | FMS | 140.000,00 | 140.000,00 | 0,00 | 0,00 | 0,00 | 0,00 | 140.000,00 |
| TRANSF. DE RECURSOS DA FUNASA | FMS | 150.000,00 | 150.000,00 | 0,00 | 0,00 | 0,00 | 0,00 | 150.000,00 |
| TRANSF. DE RECURSOS VIG. EPIDEMIOLOGICA | FMS | 150.000,00 | 150.000,00 | 78.960,66 | 21,60 | 78.960,66 | 52,64 | 71.039,34 |
| INCENTIVO FINANCEIRO AO SISTEMA DE PLANE | FMS | 80.000,00 | 80.000,00 | 0,00 | 0,00 | 0,00 | 0,00 | 80.000,00 |
| UNIDADES BASICAS DE SAUDE - UBS | FMS | 80.000,00 | 80.000,00 | 0,00 | 0,00 | 0,00 | 0,00 | 80.000,00 |
| CAMPANHA NACIONAL DE SARAMPO E RUBEOLA | FMS | 50.000,00 | 50.000,00 | 0,00 | 0,00 | 0,00 | 0,00 | 50.000,00 |
| DEMAIS TRANSFERENCIAS DE RECURSOS | FMS | 732.700,00 | 732.700,00 | 2.466,81 | 0,23 | 2.466,81 | 0,34 | 730.233,19 |
| TRANSF. RECURSOS PAC - AGENTE COMUNITARI | FMAS | 123.600,00 | 123.600,00 | 0,00 | 0,00 | 0,00 | 0,00 | 123.600,00 |
| TRANSF. RECURSOS API - APOIO AO IDOSO | FMAS | 100.000,00 | 100.000,00 | 0,00 | 0,00 | 0,00 | 0,00 | 100.000,00 |

ABAIARA

Relatório Resumido da Execução Orçamentária

Balço Orçamentário - Receitas

Orçamentos Fiscal e Seguridade Social

Março/2012 a Fevereiro/2013

LRF. Art. 52 inciso I, alíneas "a" e "b" do inciso II e parágraf. 1º - Anexo I

R\$ Unidades

| R E C E I T A S | | Previsão | Previsão | Realizada no Bimestre | | Realizada até o Bimestre | | Saldo a Realizar (a-c) |
|--|------|---------------------|---------------------|-----------------------|-------------|--------------------------|--------------|------------------------|
| | | Inicial | Atualizada | Valor | (%) | Valor | (%) | |
| | | | (a) | (b) | (b/a) | (c) | (c/a) | |
| TRANSF. RECURSOS PPD - PORTADOR DE DEFIC | FMAS | 50.000,00 | 50.000,00 | 0,00 | 0,00 | 0,00 | 0,00 | 50.000,00 |
| TRANSF. RECURSOS PAJ - AGENTE JOVEM | FMAS | 150.000,00 | 150.000,00 | 0,00 | 0,00 | 0,00 | 0,00 | 150.000,00 |
| TRANSF. RECURSOS PETI | FMAS | 150.000,00 | 150.000,00 | 3.000,00 | 0,02 | 3.000,00 | 2,00 | 147.000,00 |
| TRANSF. DE RECURSOS B.P.C | FMAS | 50.000,00 | 50.000,00 | 0,00 | 0,00 | 0,00 | 0,00 | 50.000,00 |
| TRANSF. RECURSOS - CRASS | FMAS | 200.000,00 | 200.000,00 | 18.000,00 | 4,54 | 18.000,00 | 9,00 | 182.000,00 |
| TRANSF. RECURSOS - PRO-JOVEM | FMAS | 150.000,00 | 150.000,00 | 12.248,25 | 0,08 | 12.248,25 | 8,17 | 137.751,75 |
| TRANSF. RECURSOS - IGD | FMAS | 100.000,00 | 100.000,00 | 14.373,02 | 6,22 | 14.373,02 | 14,37 | 85.626,98 |
| DEMAIS TRANSF. DE RECURSOS FMAS | FMAS | 639.400,00 | 639.400,00 | 3.418,08 | 0,53 | 3.418,08 | 0,53 | 635.981,92 |
| TRANSF. RECURSOS PNAE - ALIMENTACAO ESCO | FME | 400.000,00 | 400.000,00 | 0,00 | 0,00 | 0,00 | 0,00 | 400.000,00 |
| TRANSF. RECURSOS PDDE - DINHEIRO DIRETO | FME | 115.450,00 | 115.450,00 | 0,00 | 0,00 | 0,00 | 0,00 | 115.450,00 |
| TRANSF. RECURSOS PNTE - TRANSPORTE ESCOL | FME | 400.000,00 | 400.000,00 | 0,00 | 0,00 | 0,00 | 0,00 | 400.000,00 |
| TRANSF. RECURSOS EJA | FME | 110.300,00 | 110.300,00 | 0,00 | 0,00 | 0,00 | 0,00 | 110.300,00 |
| TRANSF. RECURSOS PNSE - SALARIO EDUCACAO | FME | 151.500,00 | 151.500,00 | 36.798,23 | 14,69 | 36.798,23 | 24,29 | 114.701,77 |
| DEMAIS TRANSF. DE RECUSOS | FME | 300.000,00 | 300.000,00 | 102.500,09 | 0,43 | 102.500,09 | 34,17 | 197.499,91 |
| ICMS-DESONERACAO- L.C. NO. 87/96 | PMA | 150.000,00 | 150.000,00 | 0,00 | 0,00 | 0,00 | 0,00 | 150.000,00 |
| TRANSFERENCIA FINANCEIRA LC 91/97 | PMA | 103.000,00 | 103.000,00 | 0,00 | 0,00 | 0,00 | 0,00 | 103.000,00 |
| DEMAIS TRANSFERENCIAS DA UNIAO | PMA | 1.000.000,00 | 1.000.000,00 | 0,00 | 0,00 | 0,00 | 0,00 | 1.000.000,00 |
| COTA-PARTE DO ICMS | PMA | 6.000.000,00 | 6.000.000,00 | 815.465,84 | 6,62 | 815.465,84 | 13,59 | 5.184.534,16 |
| Cota-Parte do IPVA | PMA | 100.000,00 | 100.000,00 | 37.205,26 | 25,48 | 37.205,26 | 37,21 | 62.794,74 |
| OUTRAS TRANSFERENCIAS DO ESTADO | PMA | 1.000.000,00 | 1.000.000,00 | 0,00 | 0,00 | 0,00 | 0,00 | 1.000.000,00 |
| OUTRAS TRANSFERENCIAS DOS MUNICIPIOS | FME | 742.950,00 | 742.950,00 | 0,00 | 0,00 | 0,00 | 0,00 | 742.950,00 |
| OUTRAS TRANSFERÊNCIAS DOS MUNICÍPIOS | FMS | 195.500,00 | 195.500,00 | 0,00 | 0,00 | 0,00 | 0,00 | 195.500,00 |
| TRANSF RECURSOS DO FUNDEF-FUNDO DE MANUT | FME | 5.388.360,00 | 5.388.360,00 | 701.496,64 | 7,94 | 701.496,64 | 13,02 | 4.686.863,36 |
| TRANSFERENCIAS DE CONVENIOS | | 1.193.890,00 | 1.193.890,00 | 232.078,07 | 7,74 | 232.078,07 | 19,44 | 961.811,93 |
| Transferencias de Convenios da Uniao | PMA | 567.965,00 | 567.965,00 | 231.289,85 | 24,64 | 231.289,85 | 40,72 | 336.675,15 |
| Transferencia de Convenios dos Estados | PMA | 625.925,00 | 625.925,00 | 788,22 | 0,10 | 788,22 | 0,13 | 625.136,78 |

ABAIARA

Relatório Resumido da Execução Orçamentária

Balço Orçamentário - Receitas

Orçamentos Fiscal e Seguridade Social

Março/2012 a Fevereiro/2013

LRF. Art. 52 inciso I, alíneas "a" e "b" do inciso II e parágraf. 1º - Anexo I

R\$ Unidades

| RECEITAS | | Previsão | Previsão | Realizada no Bimestre | | Realizada até o Bimestre | | Saldo a Realizar (a-c) |
|---|------|---------------------|---------------------|-----------------------|-------------|--------------------------|--------------|------------------------|
| | | Inicial | Atualizada | Valor | (%) | Valor | (%) | |
| | | (a) | (b) | (b/a) | (c) | (c/a) | | |
| OUTRAS RECEITAS CORRENTES | | 145.060,00 | 145.060,00 | 3.108,30 | 0,90 | 3.108,30 | 2,14 | 141.951,70 |
| MULTAS E JUROS DE MORA | | 15.150,00 | 15.150,00 | 0,00 | 7,74 | 0,00 | 19,44 | 15.150,00 |
| Multas e Juros de Mora | PMA | 15.150,00 | 15.150,00 | 0,00 | 0,00 | 0,00 | 0,00 | 15.150,00 |
| INDENIZACOES E RESTITUICOES | | 55.750,00 | 55.750,00 | 3.108,30 | 2,35 | 3.108,30 | 5,58 | 52.641,70 |
| ROYALTIES | PMA | 10.300,00 | 10.300,00 | 3.108,30 | 17,59 | 3.108,30 | 30,18 | 7.191,70 |
| INDENIZACOES | PMA | 15.150,00 | 15.150,00 | 0,00 | 0,00 | 0,00 | 0,00 | 15.150,00 |
| RESTITUICOES | PMA | 15.150,00 | 15.150,00 | 0,00 | 0,00 | 0,00 | 0,00 | 15.150,00 |
| OUTRAS RESTITUICOES | PMA | 15.150,00 | 15.150,00 | 0,00 | 0,00 | 0,00 | 0,00 | 15.150,00 |
| RECEITA DA DIVIDA ATIVA | | 22.660,00 | 22.660,00 | 0,00 | 2,35 | 0,00 | 5,58 | 22.660,00 |
| Receita da Divida Ativa Tributaria | PMA | 10.300,00 | 10.300,00 | 0,00 | 0,00 | 0,00 | 0,00 | 10.300,00 |
| Receita da Divida Ativa nao tributaria | PMA | 12.360,00 | 12.360,00 | 0,00 | 0,00 | 0,00 | 0,00 | 12.360,00 |
| RECEITAS DIVERSAS | | 51.500,00 | 51.500,00 | 0,00 | 2,35 | 0,00 | 5,58 | 51.500,00 |
| Outras Receitas | PMA | 51.500,00 | 51.500,00 | 0,00 | 0,00 | 0,00 | 0,00 | 51.500,00 |
| RECEITAS DE CAPITAL | | 6.161.000,00 | 6.161.000,00 | 0,00 | 5,30 | 0,00 | 11,38 | 6.161.000,00 |
| OPERACOES DE CREDITO | | 330.000,00 | 330.000,00 | 0,00 | 0,90 | 0,00 | 2,14 | 330.000,00 |
| OPERACOES DE CREDITO INTERNAS | | 330.000,00 | 330.000,00 | 0,00 | 2,35 | 0,00 | 5,58 | 330.000,00 |
| Operacoes de Credito | PMA | 330.000,00 | 330.000,00 | 0,00 | 0,00 | 0,00 | 0,00 | 330.000,00 |
| ALIENACOES DE BENS | | 250.000,00 | 250.000,00 | 0,00 | 0,90 | 0,00 | 2,14 | 250.000,00 |
| ALIENACAO DE BENS MOVEIS | | 50.000,00 | 50.000,00 | 0,00 | 2,35 | 0,00 | 5,58 | 50.000,00 |
| Alienacao de Bens Moveis | PMA | 50.000,00 | 50.000,00 | 0,00 | 0,00 | 0,00 | 0,00 | 50.000,00 |
| ALIENACAO DE BENS IMOVEIS | | 200.000,00 | 200.000,00 | 0,00 | 2,35 | 0,00 | 5,58 | 200.000,00 |
| Alienacao de Bens Imoveis | PMA | 200.000,00 | 200.000,00 | 0,00 | 0,00 | 0,00 | 0,00 | 200.000,00 |
| TRANSFERENCIAS DE CAPITAL | | 5.081.000,00 | 5.081.000,00 | 0,00 | 0,90 | 0,00 | 2,14 | 5.081.000,00 |
| TRANSFERENCIAS INTERGOVERNAMENTAIS | | 1.000.000,00 | 1.000.000,00 | 0,00 | 2,35 | 0,00 | 5,58 | 1.000.000,00 |
| OUTRAS TRANSFERENCIAS DA UNIAO | PMA | 1.000.000,00 | 1.000.000,00 | 0,00 | 0,00 | 0,00 | 0,00 | 1.000.000,00 |
| TRANSFERENCIAS DE CONVENIOS | | 4.081.000,00 | 4.081.000,00 | 0,00 | 2,35 | 0,00 | 5,58 | 4.081.000,00 |
| TRANSFERENCIAS DE CONVENIO DA UNIAO P/ O | PMA | 1.000.000,00 | 1.000.000,00 | 0,00 | 0,00 | 0,00 | 0,00 | 1.000.000,00 |
| TRANSFERENCIAS DE CONVENIO DA UNIAO P/ O | FMS | 1.033.000,00 | 1.033.000,00 | 0,00 | 0,00 | 0,00 | 0,00 | 1.033.000,00 |
| TRANSFERENCIAS DE CONVENIO DA UNIAO P/ O | FME | 1.929.500,00 | 1.929.500,00 | 0,00 | 0,00 | 0,00 | 0,00 | 1.929.500,00 |
| OUTRAS TRANSFERÊNCIAS DE CONVÊNIO DA UNI | FMAS | 118.500,00 | 118.500,00 | 0,00 | 0,00 | 0,00 | 0,00 | 118.500,00 |

ABAIARA

Relatório Resumido da Execução Orçamentária

Balço Orçamentário - Receitas

Orçamentos Fiscal e Seguridade Social

Março/2012 a Fevereiro/2013


LRF. Art. 52 inciso I, alíneas "a" e "b" do inciso II e pará. 1º - Anexo I

R\$ Unidades


| RECEITAS | Previsão | | Realizada no Bimestre | | Realizada até o Bimestre | | Saldo a Realizar (a-c) | |
|---|----------------------|----------------------|-----------------------|-------------|--------------------------|--------------|------------------------|------------|
| | Inicial | Atualizada (a) | Valor | (%) | Valor | (%) | | |
| | | | (b) | (b/a) | (c) | (c/a) | | |
| OUTRAS RECEITAS DE CAPITAL | 500.000,00 | 500.000,00 | 0,00 | 0,90 | 0,00 | 2,14 | 500.000,00 | |
| OUTRAS RECEITAS | 500.000,00 | 500.000,00 | 0,00 | 2,35 | 0,00 | 5,58 | 500.000,00 | |
| Outras Receitas (CAPITAL) | | | | | | | | |
| | PMA | 500.000,00 | 500.000,00 | 0,00 | 0,00 | 0,00 | 0,00 | 500.000,00 |
| DEDUÇÕES DA RECEITA CORRENTE | -3.130.000,00 | -3.130.000,00 | 516.772,95 | 5,30 | 516.772,95 | 11,38 | -3.646.772,95 | |
| DEDUÇÃO DE TRANSFERÊNCIAS CORRENTES | -3.130.000,00 | -3.130.000,00 | 516.772,95 | 0,90 | 516.772,95 | 2,14 | -3.646.772,95 | |
| DEDUÇÃO DE TRANSFERÊNCIAS INTRAGOVE | -3.130.000,00 | -3.130.000,00 | 516.772,95 | 2,35 | 516.772,95 | 5,58 | -3.646.772,95 | |
| DEDUÇÃO FPM | | | | | | | | |
| | PMA | -1.800.000,00 | -1.800.000,00 | 345.591,39 | -11,10 | 345.591,39 | 19,20 | - |
| DEDUÇÃO IPI | | | | | | | | |
| | PMA | -40.000,00 | -40.000,00 | 636,48 | -0,70 | 636,48 | -1,59 | -40.636,48 |
| DEDUÇÃO ITR | | | | | | | | |
| | PMA | -40.000,00 | -40.000,00 | 10,78 | -0,02 | 10,78 | -0,03 | -40.010,78 |
| DEDUÇÃO ICMS-DESONERAÇÃO | | | | | | | | |
| | PMA | -30.000,00 | -30.000,00 | 0,00 | 0,00 | 0,00 | 0,00 | -30.000,00 |
| DEDUÇÃO ICMS | | | | | | | | |
| | PMA | -1.200.000,00 | -1.200.000,00 | 163.093,19 | -6,62 | 163.093,19 | 13,59 | - |
| DEDUÇÃO DE IPVA | | | | | | | | |
| | PMA | -20.000,00 | -20.000,00 | 7.441,11 | -25,48 | 7.441,11 | -37,21 | -27.441,11 |
| SUBTOTAL DAS RECEITAS (I) | 38.450.000,00 | 38.450.000,00 | 3.514.942,68 | 5,30 | 3.514.942,68 | 11,38 | 33.901.511,42 | |
| SALDOS DE EXERCÍCIOS ANTERIORES (II) | | | | | | 0,00 | | |
| SUBTOTAL (III) = (I+II) | 38.450.000,00 | 38.450.000,00 | 3.514.942,68 | 5,30 | 3.514.942,68 | 11,38 | 33.901.511,42 | |
| DÉFICIT (IV) | | | | | | - | | |
| TOTAL (III + IV) | 38.450.000,00 | 38.450.000,00 | 3.514.942,68 | 5,30 | 3.514.942,68 | 11,38 | 33.901.511,42 | |



Gestor FRANCISCO JOAQUIM SAMPAIO
C.P.F. 223.645.363-91



Contador LJM CONSULTORIA ADMINISTRATIVA E SISTEMAS LTDA
C.P.F.



Cont.Int. AMERICO FERNANDES SAMPAIO
C.P.F. 392.550.183-53

ABAIARA

Continuação

Relatório Resumido da Execução Orçamentária

Balço Orçamentário - Despesas

Orçamentos Fiscal e Seguridade Social

Março/2012 a Fevereiro/2013

LRF. Art. 53 inciso II, alíneas "c" - Anexo II

R\$ Unidades

| DESPESAS | Dotação Inicial (a) | Créditos Adicionais (b) | Dotação Atualizada (c=a+b) | Empenhada no Bimestre (d) | Empenhada até o Bimestre (e) | Liquidada no Bimestre (f) | Liquidada até o Bimestre (g) | % (h=g/c) | Saldo (i=c-e) |
|--|----------------------|-------------------------|----------------------------|---------------------------|------------------------------|---------------------------|------------------------------|-------------|----------------------|
| DESPESAS CORRENTES | 19.889.890,00 | 835.000,00 | 20.724.890,00 | 8.374.811,86 | 8.374.811,86 | 1.111.047,76 | 1.111.047,76 | 0,05 | 12.350.078,14 |
| PESSOAL E ENCARGOS | 8.429.830,00 | 0,00 | 8.429.830,00 | 5.748.748,70 | 5.748.748,70 | 422.898,01 | 422.898,01 | 0,05 | 2.681.081,30 |
| APLICAÇÕES DIRETAS | 8.429.830,00 | 0,00 | 8.429.830,00 | 5.748.748,70 | 5.748.748,70 | 422.898,01 | 422.898,01 | 0,05 | 2.681.081,30 |
| SALÁRIO FAMÍLIA | 5.000,00 | 0,00 | 5.000,00 | 0,00 | 0,00 | 0,00 | 0,00 | 0,00 | 5.000,00 |
| VENCIMENTOS E VANT. FIXAS PESSOAL CIVIL | 7.023.000,00 | 0,00 | 7.023.000,00 | 4.880.000,00 | 4.880.000,00 | 402.877,12 | 402.877,12 | 5,74 | 2.143.000,00 |
| OBRIGAÇÕES PATRONAIS | 1.170.040,00 | 0,00 | 1.170.040,00 | 865.000,00 | 865.000,00 | 16.272,19 | 16.272,19 | 1,39 | 305.040,00 |
| DIARIAS CIVIL | 17.000,00 | 0,00 | 17.000,00 | 0,00 | 0,00 | 0,00 | 0,00 | 0,00 | 17.000,00 |
| SENTENÇAS JUDICIAIS | 174.790,00 | 0,00 | 174.790,00 | 0,00 | 0,00 | 0,00 | 0,00 | 0,00 | 174.790,00 |
| DESPESAS DE EXERCÍCIOS ANTERIORES | 40.000,00 | 0,00 | 40.000,00 | 3.748,70 | 3.748,70 | 3.748,70 | 3.748,70 | 9,37 | 36.251,30 |
| JUROS E ENCARGOS DA | 20.345,00 | 0,00 | 20.345,00 | 0,00 | 0,00 | 0,00 | 0,00 | 0,00 | 20.345,00 |
| APLICAÇÕES DIRETAS | 20.345,00 | 0,00 | 20.345,00 | 0,00 | 0,00 | 0,00 | 0,00 | 0,00 | 20.345,00 |
| JUROS SOBRE A DÓVIDA POR CONTRATO | 13.595,00 | 0,00 | 13.595,00 | 0,00 | 0,00 | 0,00 | 0,00 | 0,00 | 13.595,00 |
| JUROS, DESP. G. E DESC. DA DÓV. MOBILIAR | 4.100,00 | 0,00 | 4.100,00 | 0,00 | 0,00 | 0,00 | 0,00 | 0,00 | 4.100,00 |
| ENC. S/ OPER. CRD. POR ANTEC. RECEITA | 2.650,00 | 0,00 | 2.650,00 | 0,00 | 0,00 | 0,00 | 0,00 | 0,00 | 2.650,00 |
| OUTRAS DESPESAS CORR | 11.439.715,00 | 835.000,00 | 12.274.715,00 | 2.626.063,16 | 2.626.063,16 | 688.149,75 | 688.149,75 | 0,06 | 9.648.651,84 |
| TRANSF. A INST. MULT | 180.000,00 | 0,00 | 180.000,00 | 0,00 | 0,00 | 0,00 | 0,00 | 0,00 | 180.000,00 |
| CONTRIBUIÇÕES | 180.000,00 | 0,00 | 180.000,00 | 0,00 | 0,00 | 0,00 | 0,00 | 0,00 | 180.000,00 |
| APLICAÇÕES DIRETAS | 11.259.715,00 | 835.000,00 | 12.094.715,00 | 2.626.063,16 | 2.626.063,16 | 688.149,75 | 688.149,75 | 0,06 | 9.468.651,84 |
| SALÁRIO FAMÍLIA | 28.025,00 | 0,00 | 28.025,00 | 0,00 | 0,00 | 0,00 | 0,00 | 0,00 | 28.025,00 |
| DIARIAS - CIVIL | 466.500,00 | 0,00 | 466.500,00 | 27.950,00 | 27.950,00 | 27.950,00 | 27.950,00 | 5,99 | 438.550,00 |
| OBRIGAÇÕES DEC. DE POLÍTICA MONETÁRIA | 1.610,00 | 0,00 | 1.610,00 | 0,00 | 0,00 | 0,00 | 0,00 | 0,00 | 1.610,00 |
| MATERIAL DE CONSUMO | 2.731.980,00 | 0,00 | 2.731.980,00 | 55.044,67 | 55.044,67 | 47.410,53 | 47.410,53 | 1,74 | 2.676.935,33 |
| MATERIAL DE DISTRIBUIÇÃO GRATUITA | 207.300,00 | 0,00 | 207.300,00 | 0,00 | 0,00 | 0,00 | 0,00 | 0,00 | 207.300,00 |
| PASSAGENS E DESPESAS COM LOCOMOÇÃO | 3.000,00 | 0,00 | 3.000,00 | 0,00 | 0,00 | 0,00 | 0,00 | 0,00 | 3.000,00 |
| OUTROS SERV. DE TERCEIROS PESSOA FÍSICA | 3.343.300,00 | 165.000,00 | 3.508.300,00 | 604.832,00 | 604.832,00 | 84.644,00 | 84.644,00 | 2,41 | 2.903.468,00 |
| OUTROS SERV. DE TERC. PESSOA JURÍDICA | 3.962.800,00 | 570.000,00 | 4.532.800,00 | 1.707.158,41 | 1.707.158,41 | 414.573,95 | 414.573,95 | 9,15 | 2.825.641,59 |
| SUBVENÇÕES SOCIAIS | 2.000,00 | 0,00 | 2.000,00 | 0,00 | 0,00 | 0,00 | 0,00 | 0,00 | 2.000,00 |
| OBRIGAÇÕES TRIBUTÁRIAS E CONTRIBUTIVAS | 265.000,00 | 0,00 | 265.000,00 | 135.000,00 | 135.000,00 | 17.493,19 | 17.493,19 | 6,60 | 130.000,00 |
| OUTROS AUX. FINAN. A PESSOAS FÍSICAS | 27.000,00 | 0,00 | 27.000,00 | 0,00 | 0,00 | 0,00 | 0,00 | 0,00 | 27.000,00 |
| DESPESAS DE EXERCÍCIOS ANTERIORES | 221.200,00 | 100.000,00 | 321.200,00 | 96.078,08 | 96.078,08 | 96.078,08 | 96.078,08 | 29,91 | 225.121,92 |
| DESPESAS DE CAPITAL | 18.165.050,00 | -265.000,00 | 17.900.050,00 | 807.376,57 | 807.376,57 | 107.890,26 | 107.890,26 | 0,01 | 17.092.673,43 |
| INVESTIMENTOS | 17.495.050,00 | -265.000,00 | 17.230.050,00 | 557.376,57 | 557.376,57 | 77.887,20 | 77.887,20 | 0,00 | 16.672.673,43 |

Relatório Resumido da Execução Orçamentária
Balço Orçamentário - Despesas
 Orçamentos Fiscal e Seguridade Social
 Março/2012 a Fevereiro/2013

LRF. Art. 53 inciso II, alíneas "c" - Anexo II

R\$ Unidades

| DESPESAS | Dotação Inicial (a) | Créditos Adicionais (b) | Dotação Atualizada (c=a+b) | Empenhada no Bimestre (d) | Empenhada até o Bimestre (e) | Liquidada no Bimestre (f) | Liquidada até o Bimestre (g) | % (h=g/c) | Saldo (i=c-e) |
|--|----------------------|-------------------------|----------------------------|---------------------------|------------------------------|---------------------------|------------------------------|-------------|----------------------|
| APLICAÇÕES DIRETAS | 17.495.050,00 | -265.000,00 | 17.230.050,00 | 557.376,57 | 557.376,57 | 77.887,20 | 77.887,20 | 0,00 | 16.672.673,43 |
| OBRAS E INSTALAÇÕES | 16.349.300,00 | -265.000,00 | 16.084.300,00 | 523.500,57 | 523.500,57 | 62.011,20 | 62.011,20 | 0,39 | 15.560.799,43 |
| EQUIPAMENTOS E MATERIAL PERMANENTE | 995.750,00 | 0,00 | 995.750,00 | 33.876,00 | 33.876,00 | 15.876,00 | 15.876,00 | 1,59 | 961.874,00 |
| AQUISIÇÃO DE IMÓVEIS | 150.000,00 | 0,00 | 150.000,00 | 0,00 | 0,00 | 0,00 | 0,00 | 0,00 | 150.000,00 |
| AMORTIZAÇÃO DA DÍVIDA | 670.000,00 | 0,00 | 670.000,00 | 250.000,00 | 250.000,00 | 30.003,06 | 30.003,06 | 0,04 | 420.000,00 |
| APLICAÇÕES DIRETAS | 670.000,00 | 0,00 | 670.000,00 | 250.000,00 | 250.000,00 | 30.003,06 | 30.003,06 | 0,04 | 420.000,00 |
| PRINCIPAL DA DÍVIDA CONTRATUAL RESGATA | 670.000,00 | 0,00 | 670.000,00 | 250.000,00 | 250.000,00 | 30.003,06 | 30.003,06 | 4,48 | 420.000,00 |
| RESERVA DE CONTINGÊNCIA | 395.060,00 | 0,00 | 395.060,00 | 0,00 | 0,00 | 0,00 | 0,00 | 0,00 | 395.060,00 |
| RESERVA DE CONTINGÊNCIA | 395.060,00 | 0,00 | 395.060,00 | 0,00 | 0,00 | 0,00 | 0,00 | 0,00 | 395.060,00 |
| RESERVA DE CONTINGÊNCIA | 395.060,00 | 0,00 | 395.060,00 | 0,00 | 0,00 | 0,00 | 0,00 | 0,00 | 395.060,00 |
| RESERVA DE CONTINGÊNCIA | 395.060,00 | 0,00 | 395.060,00 | 0,00 | 0,00 | 0,00 | 0,00 | 0,00 | 395.060,00 |
| SUBTOTAL DAS DESPESAS (I) | 38.450.000,00 | 570.000,00 | 39.020.000,00 | 9.182.188,43 | 9.182.188,43 | 1.218.938,02 | 1.218.938,02 | 0,03 | 9.182.188,43 |
| SUPERÁVIT (II) | | | | | | | 2.296.004,66 | | |
| TOTAL (I+II) | 38.450.000,00 | 570.000,00 | 39.020.000,00 | 9.182.188,43 | 9.182.188,43 | 1.218.938,02 | 3.514.942,68 | 0,03 | 9.182.188,43 |



Gestor FRANCISCO JOAQUIM SAMPAIO
 C.P.F. 223.645.363-91



Contador LJM CONSULTORIA ADMINISTRATIVA E SISTEMAS LTDA
 C.P.F.



Cont.Int. AMERICO FERNANDES SAMPAIO
 C.P.F. 392.550.183-53

Relatório Resumido da Execução Orçamentária
Demonstrativo da Execução das Despesas por Função/Subfunção

Orçamentos Fiscal e Seguridade Social

Janeiro a Fevereiro de 2013/Bimestre Janeiro-Fevereiro

LRF. Art. 53 inciso II, alíneas "c" - Anexo II

R\$ Unidades

| Descrição | Dotação Inicial | Dotação Atualizada (a) | Empenhada no Bimestre (b) | Empenhada até o Bimestre (c) | Liquidada no Bimestre (d) | Liquidada até o Bimestre (e) | % e/te | % e/a | Saldo (c-e) |
|------------------------------------|----------------------|------------------------------|---------------------------------|------------------------------------|---------------------------------|------------------------------------|--------------|-------------|----------------------|
| 16481 HABITACAO RURAL | 490.000,00 | 490.000,00 | 0,00 | 0,00 | 0,00 | 0,00 | 0,00 | 0,00 | 490.000,00 |
| 16482 HABITACAO URBANA | 500.000,00 | 500.000,00 | 0,00 | 0,00 | 0,00 | 0,00 | 0,00 | 0,00 | 500.000,00 |
| 17 SANEAMENTO | 2.932.500,00 | 2.817.500,00 | 7.800,00 | 7.800,00 | 650,00 | 650,00 | 8,33 | 0,09 | 2.809.700,00 |
| 17511 SANEAMENTO BASICO RURAL | 810.000,00 | 695.000,00 | 7.800,00 | 7.800,00 | 650,00 | 650,00 | 8,33 | 0,09 | 687.200,00 |
| 17512 SANEAMENTO BASICO URBANO | 2.122.500,00 | 2.122.500,00 | 0,00 | 0,00 | 0,00 | 0,00 | 0,00 | 0,00 | 2.122.500,00 |
| 18 GESTCO AMBIENTAL | 10.000,00 | 10.000,00 | 0,00 | 0,00 | 0,00 | 0,00 | 0,00 | 0,00 | 10.000,00 |
| 18542 CONTROLE AMBIENTAL | 10.000,00 | 10.000,00 | 0,00 | 0,00 | 0,00 | 0,00 | 0,00 | 0,00 | 10.000,00 |
| 20 AGRICULTURA | 3.591.440,00 | 3.591.440,00 | 97.920,00 | 97.920,00 | 0,00 | 0,00 | 0,00 | 0,00 | 3.493.520,00 |
| 20122 ADMINISTRACAO GERAL | 220.000,00 | 220.000,00 | 97.920,00 | 97.920,00 | 0,00 | 0,00 | 0,00 | 0,00 | 122.080,00 |
| 20601 PROMOCAO DA PRODUCAO VEGETAL | 345.240,00 | 345.240,00 | 0,00 | 0,00 | 0,00 | 0,00 | 0,00 | 0,00 | 345.240,00 |
| 20607 IRRIGACAO | 3.026.200,00 | 3.026.200,00 | 0,00 | 0,00 | 0,00 | 0,00 | 0,00 | 0,00 | 3.026.200,00 |
| 23 COMERCIO E SERVICOS | 100.000,00 | 100.000,00 | 0,00 | 0,00 | 0,00 | 0,00 | 0,00 | 0,00 | 100.000,00 |
| 23695 TURISMO | 100.000,00 | 100.000,00 | 0,00 | 0,00 | 0,00 | 0,00 | 0,00 | 0,00 | 100.000,00 |
| 25 ENERGIA | 50.000,00 | 50.000,00 | 0,00 | 0,00 | 0,00 | 0,00 | 0,00 | 0,00 | 50.000,00 |
| 25752 ENERGIA ELETRICA | 50.000,00 | 50.000,00 | 0,00 | 0,00 | 0,00 | 0,00 | 0,00 | 0,00 | 50.000,00 |
| 26 TRANSPORTE | 810.000,00 | 810.000,00 | 0,00 | 0,00 | 0,00 | 0,00 | 0,00 | 0,00 | 810.000,00 |
| 26782 TRANSPORTE RODOVIARIO | 660.000,00 | 660.000,00 | 0,00 | 0,00 | 0,00 | 0,00 | 0,00 | 0,00 | 660.000,00 |
| 26785 TRANSPORTES ESPECIAIS | 150.000,00 | 150.000,00 | 0,00 | 0,00 | 0,00 | 0,00 | 0,00 | 0,00 | 150.000,00 |
| 27 DESPORTO E LAZER | 1.323.000,00 | 1.323.000,00 | 30.000,00 | 30.000,00 | 3.160,00 | 3.160,00 | 10,53 | 2,54 | 1.293.000,00 |
| 27122 ADMINISTRACAO GERAL | 124.500,00 | 124.500,00 | 30.000,00 | 30.000,00 | 3.160,00 | 3.160,00 | 10,53 | 2,54 | 94.500,00 |
| 27812 DESPORTO COMUNITARIO | 1.198.500,00 | 1.198.500,00 | 0,00 | 0,00 | 0,00 | 0,00 | 0,00 | 0,00 | 1.198.500,00 |
| 28 ENCARGOS ESPECIAIS | 915.000,00 | 915.000,00 | 385.000,00 | 385.000,00 | 47.496,25 | 47.496,25 | 24,96 | 11,22 | 530.000,00 |
| 28843 SERVICO DA DIVIDA INTERNA | 650.000,00 | 650.000,00 | 250.000,00 | 250.000,00 | 30.003,06 | 30.003,06 | 12,00 | 4,62 | 400.000,00 |
| 28846 OUTROS ENCARGOS ESPECIAIS | 265.000,00 | 265.000,00 | 135.000,00 | 135.000,00 | 17.493,19 | 17.493,19 | 12,96 | 6,60 | 130.000,00 |
| 99 RESERVA DE CONTINGENCIA | 395.060,00 | 395.060,00 | 0,00 | 0,00 | 0,00 | 0,00 | 0,00 | 0,00 | 395.060,00 |
| 99999 RESERVA DE CONTINGENCIA | 395.060,00 | 395.060,00 | 0,00 | 0,00 | 0,00 | 0,00 | 0,00 | 0,00 | 395.060,00 |
| Total : | 38.450.000,00 | 39.020.000,00 | 9.182.188,43 | 9.182.188,43 | 1.218.938,02 | 1.218.938,02 | 13,28 | 3,12 | 29.837.811,57 |

Relatório Resumido da Execução Orçamentária
Demonstrativo da Execução das Despesas por Função/Subfunção

Orçamentos Fiscal e Seguridade Social
 Janeiro a Fevereiro de 2013/Bimestre Janeiro-Feveireiro


LRF. Art. 53 inciso II, alíneas "c" - Anexo II

R\$ Unidades

| Descrição | Dotação Inicial | Dotação Atualizada (a) | Empenhada no Bimestre (b) | Empenhada até o Bimestre (c) | Liquidada no Bimestre (d) | Liquidada até o Bimestre (e) | % e/te | % e/a | Saldo (c-e) |
|-----------|-----------------|------------------------|---------------------------|------------------------------|---------------------------|------------------------------|--------|-------|-------------|
|-----------|-----------------|------------------------|---------------------------|------------------------------|---------------------------|------------------------------|--------|-------|-------------|



Gestor FRANCISCO JOAQUIM SAMPAIO
C.P.F. 223.645.363-91



Contador LJM CONSULTORIA ADMINISTRATIVA E SISTEMAS LT
C.P.F.



Cont.Int. AMERICO FERNANDES SAMPAIO
C.P.F. 392.550.183-53

ABAIARA

Relatório Resumido da Execução Orçamentária

Dem.das Receitas e Despesas com Manut.e Desenv.do Ensino

Orçamentos Fiscal e Seguridade Social

Março/2012 a Fevereiro/2013

LEI 9.394/96 - Art. 72. Anexo X

R\$ Milhares

| R E C E I T A S | Previsão Inicial | Previsão Atualizada (a) | R E C E I T A S R E A L I Z A D A S | | | % |
|--|----------------------|-------------------------------|-------------------------------------|-----------------------|--------------|---|
| | | | No Bimestre | Jan a Mar/2013 (b) | (b/a) | |
| RECEITA DE RESULTANTE DE IMPOSTOS (I) | 17.404.100,00 | 17.404.100,00 | 2.619.044,77 | 2.619.044,77 | 15,05 | |
| Receitas Impostos | 1.254.500,00 | 1.254.500,00 | 13.853,65 | 13.853,65 | 1,10 | |
| Receitas de Transferencias (III) | 16.149.600,00 | 16.149.600,00 | 2.605.191,12 | 2.605.191,12 | 16,13 | |
| Dedução da Rec. p/form.do FUNDEB(II) | -3.130.000,00 | -3.130.000,00 | 516.772,95 | 516.772,95 | -16,51 | |
| Outras Receitas de Transferencias (-) Transferencias Constituicoes Legais | | | | | | |
| Transf. MULTIGOVERNAMENTAIS DO FUNDEB (IV) | 5.388.360,00 | 5.388.360,00 | 701.496,64 | 701.496,64 | 13,02 | |
| TOTAL DAS RECEITAS (V) = (I + III - II) | 36.683.700,00 | 36.683.700,00 | 4.707.462,94 | 4.707.462,94 | 47,69 | |
| D E S P E S A S C O M M A N U T . E D E S E N V O L V I M E N T O D O E N S I N O P O R V I N C U L A C A O | Dotação Inicial | Dotação Atualizada (c) | D E S P E S A S L I Q U I D A D A S | | | % |
| | | | No Bimestre | Jan a Mar/2013 (d) | (d/c) | |
| VINC.AS RECEITAS RESULT. DE IMPOSTOS (VI) | 0,00 | 0,00 | 0,00 | 0,00 | 0 | |
| Despesas com Ensino Fundamental (VII) | 0,00 | 0,00 | 0,00 | 0,00 | 0,00 | |
| Outras Despesas do Ensino | | | | | | |
| VINC.AO FUNDEB NO ENSINO FUNDAMENTAL (VIII) | 4.649.700,00 | 4.649.700,00 | 1.369.783,37 | 1.369.783,37 | 29 | |
| Remuneracao dos Prof. do Magisterio | 650.000,00 | 650.000,00 | 600.000,00 | 600.000,00 | 92 | |
| Outras Despesas do Ensino Fundamental | 3.999.700,00 | 3.999.700,00 | 769.783,37 | 769.783,37 | 19 | |
| TOTAL DAS DESPESAS COM ENSINO (X) | 4.649.700,00 | 4.649.700,00 | 1.369.783,37 | 1.369.783,37 | 29 | |
| TOTAL DAS DEDUÇÕES DAS DESPESAS COM ENSINO | | | | 41.129,63 | | |
| PERDA/GANHO NAS TRANSFERENCIAS DO FUNDEF (XI) = (II-IV) | | | | -184.723,69 | | |
| TOTAL CONSIDERADO P/ FINS LIMITE CONSTITUCIONAL (XII) = (VI) + (VIII) + (XI) | | | | -184.694,23 | | |

ABAIARA

Relatório Resumido da Execução Orçamentária

Dem.das Receitas e Despesas com Manut.e Desenv.do Ensino

Orçamentos Fiscal e Seguridade Social

Março/2012 a Fevereiro/2013

LEI 9.394/96 - Art. 72. Anexo X

R\$ Milhares

TABELA DE CUMPRIMENTO DOS LIMITES CONSTITUCIONAIS

MÍNIMO DE 25% / 18% DAS RECEITAS RESULTANTES DE IMPOSTOS NA MANUTENÇÃO E DESENVOLVIMENTO DO ENSINO (XII / I) -0,07
CAPUT DO ARTIGO 212 DA CF/88

MÍNIMO DE 60% / 30% DAS DESPESAS COM MDE NO ENSINO FUNDAMENTAL [(VII + VIII)*25%] 342.445,84
<CAPUT/ § 6º> DO ARTIGO 212 DA CF/88

MÍNIMO 60% DO FUNDEB NA REMUNERAÇÃO DO MAGISTÉRIO ENSINO FUNDAMENTAL (IX / VIII) L03
§ 5º DO ARTIGO 60 DO ADCT DA CF/88


DESPESAS TOTAIS COM MANUTENÇÃO E DESENV. DO ENSINO EM RELAÇÃO AO TOTAL DAS RECEITAS CORRESPONDENTES (X / V) M01

| DESPESAS COM MANUTENÇÃO E DESENV. DO ENSINO POR SUBFUNÇÃO | Dotação Inicial | Dotação Atualizada (c) | DESPESAS LIQUIDADAS | | | % |
|---|-----------------|------------------------|---------------------|--------------------|-------|---|
| | | | No Bimestre | Jan a Mar/2013 (d) | (d/c) | |
| ENSINO FUNDAMENTAL | | | | | | |
| ENSINO MÉDIO | | | | | | |
| ENSINO PROFISSIONAL | | | | | | |
| ENSINO SUPERIOR | | | | | | |
| EDUCAÇÃO INFANTIL | | | | | | |
| EDUCAÇÃO DE JOVENS E ADULTOS | | | | | | |
| EDUCAÇÃO ESPECIAL | | | | | | |


TOTAL DAS DESPESAS



Gestor FRANCISCO JOAQUIM SAMPAIO
C.P.F. 223.645.363-91



Contador LJM CONSULTORIA ADMINISTRATIVA E SISTEMAS LT
C.P.F.



Cont.Int. AMERICO FERNANDES SAMPAIO
C.P.F. 392.550.183-53

Relatório Resumido da Execução Orçamentária
Demonstrativo do Resultado Primário
 Orçamentos Fiscal e Seguridade Social
 Janeiro a Fevereiro /2013 - Bimestre Jan/Fev

LRF. Art. 53 inciso III - Anexo IV

R\$ Unidades

| RECEITAS FISCAIS | UG | Previsão atualizada 2013 | RECEITAS REALIZADAS | | |
|---|-----|--------------------------|---------------------|---------------------|--------------------------------|
| | | | No Bimestre | Até o Bimestre | Até o Bimestre Exerc. Anterior |
| RECEITAS CORRENTES | | 35.419.000,00 | 4.031.715,63 | 4.031.715,63 | 1.998.928,98 |
| RECEITA TRIBUTARIA | | 1.300.050,00 | 13.853,65 | 13.853,65 | 0,00 |
| IMPOSTOS | | 1.254.500,00 | 13.853,65 | 13.853,65 | 0,00 |
| IMPOSTO SOBRE A PROPRIEDADE PREDIAL E TE | PMA | 51.500,00 | 0,00 | 0,00 | 0,00 |
| IMPOSTO DE RENDA RETIDO NA FONTE - IRRF | PMA | 500.000,00 | 9.067,00 | 9.067,00 | 0,00 |
| IMPOSTO SOBRE TRANSMISSAO "INTER VIVOS" | PMA | 103.000,00 | 0,00 | 0,00 | 0,00 |
| IMPOSTO SOBRE SERVICOS DE QUALQUER NATUR | PMA | 600.000,00 | 4.786,65 | 4.786,65 | 0,00 |
| TAXAS | | 30.400,00 | 0,00 | 0,00 | 0,00 |
| TAXAS PELO EXERCICIO DO PODER DE POLICIA | PMA | 15.150,00 | 0,00 | 0,00 | 0,00 |
| TAXAS PELA PRESTACAO DE SERVICOS | PMA | 15.250,00 | 0,00 | 0,00 | 0,00 |
| CONTRIBUICOES DE MELHORIA | | 15.150,00 | 0,00 | 0,00 | 0,00 |
| CONTRIBUICAO DE MELHORIA | PMA | 15.150,00 | 0,00 | 0,00 | 0,00 |
| RECEITAS DE CONTRIBUICOES | | 323.390,00 | 0,00 | 0,00 | 7.448,63 |
| CONTRIBUICOES SOCIAIS | | 13.090,00 | 0,00 | 0,00 | 0,00 |
| CONTRIBUICOES PATRONAIS - ATIVO CIVIL | PMA | 13.090,00 | 0,00 | 0,00 | 0,00 |
| CONTRIBUICAO PARA O CUSTEIO DO SERVICO D | | 300.000,00 | 0,00 | 0,00 | 0,00 |
| CONTRIBUICAO PARA O CUSTEIO DO SERVICO D | PMA | 300.000,00 | 0,00 | 0,00 | 0,00 |
| | | 10.300,00 | 0,00 | 0,00 | 7.448,63 |
| RECEITAS DE RESTITUICOES | PMA | 10.300,00 | 0,00 | 0,00 | 7.448,63 |
| RECEITA PATRIMONIAL | | 90.040,00 | 126,63 | 126,63 | 4.515,14 |
| RECEITAS IMOBILIARIAS | | 15.150,00 | 0,00 | 0,00 | 0,00 |
| ALUGUEIS | PMA | 15.150,00 | 0,00 | 0,00 | 0,00 |
| RECEITAS DE VALORES MOBILIARIOS | | 62.830,00 | 126,63 | 126,63 | 4.515,14 |
| RECEITAS DE APLICACOES | PMA | 13.390,00 | 126,63 | 126,63 | 4.515,14 |
| Remuneracao de Depositos de Recursos Vin | PMA | 32.960,00 | 0,00 | 0,00 | 0,00 |
| Remuneracao de Depositos de Recursos nao | PMA | 16.480,00 | 0,00 | 0,00 | 0,00 |
| OUTRAS RECEITAS PATRIMONIAIS | | 12.060,00 | 0,00 | 0,00 | 0,00 |
| OUTRAS RECEITAS PATRIMONIAIS | PMA | 12.060,00 | 0,00 | 0,00 | 0,00 |
| RECEITA DE SERVICOS | | 37.210,00 | 0,00 | 0,00 | 0,00 |
| RECEITA DE SERVICOS | | 37.210,00 | 0,00 | 0,00 | 0,00 |
| Servicos Administrativos | PMA | 12.060,00 | 0,00 | 0,00 | 0,00 |

Relatório Resumido da Execução Orçamentária
Demonstrativo do Resultado Primário
 Orçamentos Fiscal e Seguridade Social
 Janeiro a Fevereiro /2013 - Bimestre Jan/Fev

LRF, Art. 53 inciso III - Anexo IV

R\$ Unidades

| RECEITAS FISCAIS | UG | Previsão atualizada 2013 | RECEITAS REALIZADAS | | |
|---|------|--------------------------|---------------------|---------------------|--------------------------------|
| | | | No Bimestre | Até o Bimestre | Até o Bimestre Exerc. Anterior |
| Servicos Recreativos e Culturais | PMA | 12.060,00 | 0,00 | 0,00 | 0,00 |
| Outros Servicos | PMA | 13.090,00 | 0,00 | 0,00 | 0,00 |
| TRANSFERENCIAS CORRENTES | | 33.523.250,00 | 4.014.627,05 | 4.014.627,05 | 1.985.969,48 |
| TRANSFERENCIAS INTERGOVERNAMENTAIS | | 32.329.360,00 | 3.782.548,98 | 3.782.548,98 | 1.547.451,35 |
| COTA-PARTE DO FUNDO DE PARTICIPACAO DOS | PMA | 9.000.000,00 | 1.727.957,15 | 1.727.957,15 | 567.799,65 |
| COTA PARTE IPI | PMA | 200.000,00 | 3.182,42 | 3.182,42 | 1.347,16 |
| COTA PARTE C.I.D.E. | PMA | 155.400,00 | 30,18 | 30,18 | 0,00 |
| COTA PARTE I.T.R. | PMA | 200.000,00 | 53,93 | 53,93 | 0,00 |
| COTA PARTE F.E.P. | PMA | 110.300,00 | 0,00 | 0,00 | 0,00 |
| COTA PARTE DO FUNDO ESPECIAL | PMA | 130.900,00 | 21.296,34 | 21.296,34 | 10.505,95 |
| TRANSF. RECURSOS PAB-FIXO | FMS | 600.000,00 | 44.412,50 | 44.412,50 | 20.117,33 |
| TRANSF. DE RECURSOS PACS | FMS | 300.000,00 | 32.778,00 | 32.778,00 | 18.291,00 |
| TRANSF. DE RECURSOS P.S.F | FMS | 1.800.000,00 | 86.170,00 | 86.170,00 | 80.400,00 |
| TRANSF. DE RECURSOS VIG. SANITARIA | FMS | 150.000,00 | 20.665,58 | 20.665,58 | 0,00 |
| TRANSF. DE RECURSOS CARENCIA NUTRICIONAL | FMS | 150.000,00 | 0,00 | 0,00 | 0,00 |
| TRANSF. DE RECURSOS FARMACIA BASICA | FMS | 150.000,00 | 0,00 | 0,00 | 0,00 |
| TRANSF. DE RECURSOS DO SAUDE BUCAL | FMS | 130.000,00 | 20.070,00 | 20.070,00 | 25.200,00 |
| TRANSF. DE RECURSOS CNU | FMS | 140.000,00 | 0,00 | 0,00 | 0,00 |
| TRANSF. DE RECURSOS DA FUNASA | FMS | 150.000,00 | 0,00 | 0,00 | 0,00 |
| TRANSF. DE RECURSOS VIG. EPIDEMIOLOGICA | FMS | 150.000,00 | 78.960,66 | 78.960,66 | 31.114,50 |
| INCENTIVO FINANCEIRO AO SISTEMA DE PLANE | FMS | 80.000,00 | 0,00 | 0,00 | 0,00 |
| UNIDADES BASICAS DE SAUDE - UBS | FMS | 80.000,00 | 0,00 | 0,00 | 0,00 |
| CAMPANHA NACIONAL DE SARAMPO E RUBEOLA | FMS | 50.000,00 | 0,00 | 0,00 | 0,00 |
| DEMAIS TRANSFERENCIAS DE RECURSOS | FMS | 732.700,00 | 2.466,81 | 2.466,81 | 74.756,81 |
| TRANSF. RECURSOS PAC - AGENTE COMUNITARI | FMAS | 123.600,00 | 0,00 | 0,00 | 0,00 |
| TRANSF. RECURSOS API - APOIO AO IDOSO | FMAS | 100.000,00 | 0,00 | 0,00 | 0,00 |
| TRANSF. RECURSOS PPD - PORTADOR DE DEFIC | FMAS | 50.000,00 | 0,00 | 0,00 | 0,00 |
| TRANSF. RECURSOS PAJ - AGENTE JOVEM | FMAS | 150.000,00 | 0,00 | 0,00 | 0,00 |

Relatório Resumido da Execução Orçamentária
Demonstrativo do Resultado Primário
 Orçamentos Fiscal e Seguridade Social
 Janeiro a Fevereiro /2013 - Bimestre Jan/Fev

LRF, Art. 53 inciso III - Anexo IV

R\$ Unidades

| RECEITAS FISCAIS | UG | Previsão atualizada 2013 | RECEITAS REALIZADAS | | |
|--|------|--------------------------|---------------------|-------------------|--------------------------------|
| | | | No Bimestre | Até o Bimestre | Até o Bimestre Exerc. Anterior |
| TRANSF. RECURSOS PETI | FMAS | 150.000,00 | 3.000,00 | 3.000,00 | 3.000,00 |
| TRANNSF. DE RECURSOS B.P.C | FMAS | 50.000,00 | 0,00 | 0,00 | 0,00 |
| TRANSF. RECURSOS - CRASS | FMAS | 200.000,00 | 18.000,00 | 18.000,00 | 18.000,00 |
| TRANSF. RECURSOS - PRO-JOVEM | FMAS | 150.000,00 | 12.248,25 | 12.248,25 | 12.562,50 |
| TRANSF. RECURSOS - IGD | FMAS | 100.000,00 | 14.373,02 | 14.373,02 | 11.214,84 |
| DEMAIS TRANSF. DE RECURSOS FMAS | FMAS | 639.400,00 | 3.418,08 | 3.418,08 | 2.006,66 |
| TRANSF. RECURSOS PNAE - ALIMENTACAO ESCO | FME | 400.000,00 | 0,00 | 0,00 | 13.992,00 |
| TRANSF. RECURSOS PDDE - DINHEIRO DIRETO | FME | 115.450,00 | 0,00 | 0,00 | 0,00 |
| TRANSF. RECURSOS PNTE - TRANSPORTE ESCOL | FME | 400.000,00 | 0,00 | 0,00 | 0,00 |
| TRANSF. RECURSOS EJA | FME | 110.300,00 | 0,00 | 0,00 | 0,00 |
| TRANSF. RECURSOS PNSE - SALARIO EDUCACAO | FME | 151.500,00 | 36.798,23 | 36.798,23 | 12.670,63 |
| DEMAIS TRANSF. DE RECUSOS | FME | 300.000,00 | 102.500,09 | 102.500,09 | 927,34 |
| ICMS-DESONERACAO- L.C. NO. 87/96 | PMA | 150.000,00 | 0,00 | 0,00 | 1.240,17 |
| TRANSFERENCIA FINANCEIRA LC 91/97 | PMA | 103.000,00 | 0,00 | 0,00 | 0,00 |
| DEMAIS TRANSFERENCIAS DA UNIAO | PMA | 1.000.000,00 | 0,00 | 0,00 | 0,00 |
| COTA-PARTE DO ICMS | PMA | 6.000.000,00 | 815.465,84 | 815.465,84 | 312.043,11 |
| Cota-Parte do IPVA | PMA | 100.000,00 | 37.205,26 | 37.205,26 | 9.278,58 |
| OUTRAS TRANSFERENCIAS DO ESTADO | PMA | 1.000.000,00 | 0,00 | 0,00 | 0,00 |
| OUTRAS TRANSFERENCIAS DOS MUNICIPIOS | FME | 742.950,00 | 0,00 | 0,00 | 0,00 |
| OUTRAS TRANSFERÊNCIAS DOS MUNICÍPIOS | FMS | 195.500,00 | 0,00 | 0,00 | 0,00 |
| TRANSF RECURSOS DO FUNDEF-FUNDO DE MANUT | FME | 5.388.360,00 | 701.496,64 | 701.496,64 | 320.983,12 |
| TRANSFERENCIAS DE CONVENIOS | | 1.193.890,00 | 232.078,07 | 232.078,07 | 438.518,13 |
| Transferencias de Convenios da Uniao | PMA | 567.965,00 | 231.289,85 | 231.289,85 | 395.780,42 |
| Transferencia de Convenios dos Estados | PMA | 625.925,00 | 788,22 | 788,22 | 42.737,71 |
| OUTRAS RECEITAS CORRENTES | | 145.060,00 | 3.108,30 | 3.108,30 | 995,73 |
| MULTAS E JUROS DE MORA | | 15.150,00 | 0,00 | 0,00 | 0,00 |
| Multas e Juros de Mora | PMA | 15.150,00 | 0,00 | 0,00 | 0,00 |
| INDENIZACOES E RESTITUICOES | | 55.750,00 | 3.108,30 | 3.108,30 | 995,73 |
| ROYALTIES | PMA | 10.300,00 | 3.108,30 | 3.108,30 | 995,73 |

Relatório Resumido da Execução Orçamentária
Demonstrativo do Resultado Primário
 Orçamentos Fiscal e Seguridade Social
 Janeiro a Fevereiro /2013 - Bimestre Jan/Fev

LRF. Art. 53 inciso III - Anexo IV

R\$ Unidades

| RECEITAS FISCAIS | UG | Previsão atualizada 2013 | RECEITAS REALIZADAS | | |
|---|------|--------------------------|---------------------|---------------------|--------------------------------|
| | | | No Bimestre | Até o Bimestre | Até o Bimestre Exerc. Anterior |
| INDENIZACOES | PMA | 15.150,00 | 0,00 | 0,00 | 0,00 |
| RESTITUICOES | PMA | 15.150,00 | 0,00 | 0,00 | 0,00 |
| OUTRAS RESTITUICOES | PMA | 15.150,00 | 0,00 | 0,00 | 0,00 |
| RECEITA DA DIVIDA ATIVA | | 22.660,00 | 0,00 | 0,00 | 0,00 |
| Receita da Divida Ativa Tributaria | PMA | 10.300,00 | 0,00 | 0,00 | 0,00 |
| Receita da Divida Ativa nao tributaria | PMA | 12.360,00 | 0,00 | 0,00 | 0,00 |
| RECEITAS DIVERSAS | | 51.500,00 | 0,00 | 0,00 | 0,00 |
| Outras Receitas | PMA | 51.500,00 | 0,00 | 0,00 | 0,00 |
| RECEITAS FISCAIS DE CAPITAL (VI) = (II-III-IV-V) | | 5.961.000,00 | 0,00 | 0,00 | 0,00 |
| RECEITAS DE CAPITAL | | 6.161.000,00 | 0,00 | 0,00 | 0,00 |
| OPERACOES DE CREDITO | | 330.000,00 | 0,00 | 0,00 | 0,00 |
| OPERACOES DE CREDITO INTERNAS | | 330.000,00 | 0,00 | 0,00 | 0,00 |
| Operacoes de Credito | PMA | 330.000,00 | 0,00 | 0,00 | 0,00 |
| ALIENACOES DE BENS | | 250.000,00 | 0,00 | 0,00 | 0,00 |
| ALIENACAO DE BENS MOVEIS | | 50.000,00 | 0,00 | 0,00 | 0,00 |
| Alienacao de Bens Moveis | PMA | 50.000,00 | 0,00 | 0,00 | 0,00 |
| ALIENACAO DE BENS IMOVEIS | | 200.000,00 | 0,00 | 0,00 | 0,00 |
| Alienacao de Bens Imoveis | PMA | 200.000,00 | 0,00 | 0,00 | 0,00 |
| TRANSFERENCIAS DE CAPITAL | | 5.081.000,00 | 0,00 | 0,00 | 0,00 |
| TRANSFERENCIAS INTERGOVERNAMENTAIS | | 1.000.000,00 | 0,00 | 0,00 | 0,00 |
| OUTRAS TRANSFERENCIAS DA UNIAO | PMA | 1.000.000,00 | 0,00 | 0,00 | 0,00 |
| TRANSFERENCIAS DE CONVENIOS | | 4.081.000,00 | 0,00 | 0,00 | 0,00 |
| TRANSFERENCIAS DE CONVENIO DA UNIAO P/ O | PMA | 1.000.000,00 | 0,00 | 0,00 | 0,00 |
| TRANSFERENCIAS DE CONVENIO DA UNIAO P/ O | FME | 1.929.500,00 | 0,00 | 0,00 | 0,00 |
| TRANSFERENCIAS DE CONVENIO DA UNIAO P/ O | FMS | 1.033.000,00 | 0,00 | 0,00 | 0,00 |
| OUTRAS TRANSFERÊNCIAS DE CONVÊNIO DA UNI | FMAS | 118.500,00 | 0,00 | 0,00 | 0,00 |
| OUTRAS RECEITAS DE CAPITAL | | 500.000,00 | 0,00 | 0,00 | 0,00 |
| OUTRAS RECEITAS | | 500.000,00 | 0,00 | 0,00 | 0,00 |
| Outras Receitas (CAPITAL) | PMA | 500.000,00 | 0,00 | 0,00 | 0,00 |
| RECEITAS FISCAIS DE CAPITAL (VI) = (II-III-IV-V) | | 5.961.000,00 | 0,00 | 0,00 | 0,00 |
| RECEITAS FISCAIS LÍQUIDAS (VII) | | 38.450.000,00 | 3.514.942,68 | 3.514.942,68 | 1.820.587,24 |

Relatório Resumido da Execução Orçamentária
Demonstrativo do Resultado Primário
 Orçamentos Fiscal e Seguridade Social
 Janeiro a Fevereiro /2013 - Bimestre Jan/Fev


LRF. Art. 53 inciso III - Anexo IV

R\$ Unidades

| RECEITAS FISCAIS | UG | Previsão atualizada 2013 | RECEITAS REALIZADAS | | |
|------------------|----|--------------------------|---------------------|----------------|--------------------------------|
| | | | No Bimestre | Até o Bimestre | Até o Bimestre Exerc. Anterior |



Gestor FRANCISCO JOAQUIM SAMPAIO
C.P.F. 223.645.363-91



Contador LJM CONSULTORIA ADMINISTRATIVA E SISTEMAS LT
C.P.F.



Cont.Int. AMERICO FERNANDES SAMPAIO
C.P.F. 392.550.183-53

Relatório Resumido da Execução Orçamentária
Demonstrativo do Resultado Primário
 Orçamentos Fiscal e Seguridade Social
 Janeiro a Fevereiro /2013 - Bimestre Jan/Fev

LRF. Art. 53 inciso III - Anexo IV

R\$ Unidades

| DESPESAS FISCAIS | Dotação atualizada 2013 | DESPESAS LIQUIDADAS | | |
|---|-------------------------|---------------------|---------------------|--------------------------------|
| | | No Bimestre | Até o Bimestre | Até o Bimestre Exerc. Anterior |
| DESPESAS | | | | |
| 3.0.00.00.00 DESPESAS CORRENTES | 20.724.890,00 | 1.111.047,76 | 1.111.047,76 | 9.602.260,93 |
| 3.1.00.00.00 PESSOAL E ENCARGOS SOCIAIS | 8.429.830,00 | 422.898,01 | 422.898,01 | 3.926.267,91 |
| 3.1.90.00.00 APLICAÇÕES DIRETAS | 8.429.830,00 | 422.898,01 | 422.898,01 | 3.926.267,91 |
| 3.1.90.09.00 SALÁRIO FAMÓLIA | 5.000,00 | 0,00 | 0,00 | 0,00 |
| 3.1.90.11.00 VENCIMENTOS E VANT. FIXAS PESSOAL CIVI | 7.023.000,00 | 402.877,12 | 402.877,12 | 3.531.000,00 |
| 3.1.90.13.00 OBRIGAÇÕES PATRONAIS | 1.170.040,00 | 16.272,19 | 16.272,19 | 390.500,00 |
| 3.1.90.14.00 DIARIAS CIVIL | 17.000,00 | 0,00 | 0,00 | 1.800,00 |
| 3.1.90.91.00 SENTENÇAS JUDICIAIS | 174.790,00 | 0,00 | 0,00 | 0,00 |
| 3.1.90.92.00 DESPESAS DE EXERCÍCIOS ANTERIORES | 40.000,00 | 3.748,70 | 3.748,70 | 2.967,91 |
| 3.2.00.00.00 JUROS E ENCARGOS DA DÍVIDA | 20.345,00 | 0,00 | 0,00 | 0,00 |
| 3.2.90.00.00 APLICAÇÕES DIRETAS | 20.345,00 | 0,00 | 0,00 | 0,00 |
| 3.2.90.21.00 JUROS SOBRE A DÍVIDA POR CONTRATO | 13.595,00 | 0,00 | 0,00 | 0,00 |
| 3.2.90.23.00 JUROS, DESP. E DESC. DA DÍV. MOBILIAR | 4.100,00 | 0,00 | 0,00 | 0,00 |
| 3.2.90.25.00 ENC. S/ OPER. CRD. POR ANTEC. RECEITA | 2.650,00 | 0,00 | 0,00 | 0,00 |
| 3.3.00.00.00 OUTRAS DESPESAS CORRENTES | 12.274.715,00 | 688.149,75 | 688.149,75 | 5.675.993,02 |
| 3.3.70.00.00 TRANSF. A INST. MULTIGOVERNAMENTAIS | 180.000,00 | 0,00 | 0,00 | 0,00 |
| 3.3.71.41.00 CONTRIBUIÇÕES | 180.000,00 | 0,00 | 0,00 | 0,00 |
| 3.3.90.00.00 APLICAÇÕES DIRETAS | 12.094.715,00 | 688.149,75 | 688.149,75 | 5.675.993,02 |
| 3.3.90.09.00 SALÁRIO FAMÓLIA | 28.025,00 | 0,00 | 0,00 | 0,00 |
| 3.3.90.14.00 DIARIAS - CIVIL | 466.500,00 | 27.950,00 | 27.950,00 | 60.950,00 |
| 3.3.90.26.00 OBRIGAÇÕES DEC. DE POLÍTICA MONETÁRIA | 1.610,00 | 0,00 | 0,00 | 0,00 |
| 3.3.90.30.00 MATERIAL DE CONSUMO | 2.731.980,00 | 47.410,53 | 47.410,53 | 1.256.500,87 |
| 3.3.90.32.00 MATERIAL DE DISTRIBUIÇÃO GRATUITA | 207.300,00 | 0,00 | 0,00 | 0,00 |
| 3.3.90.33.00 PASSAGENS E DESPESAS COM LOCOMOÇÃO | 3.000,00 | 0,00 | 0,00 | 0,00 |
| 3.3.90.36.00 OUTROS SERV. DE TERCEIROS PESSOA FÍSICA | 3.508.300,00 | 84.644,00 | 84.644,00 | 1.281.953,50 |
| 3.3.90.39.00 OUTROS SERV. DE TERC. PESSOA JURÍDICA | 4.532.800,00 | 414.573,95 | 414.573,95 | 2.841.164,56 |
| 3.3.90.43.00 SUBVENÇÕES SOCIAIS | 2.000,00 | 0,00 | 0,00 | 0,00 |
| 3.3.90.47.00 OBRIGAÇÕES TRIBUTÁRIAS E CONTRIBUTIVAS | 265.000,00 | 17.493,19 | 17.493,19 | 125.000,00 |
| 3.3.90.48.00 OUTROS AUX. FINAN. A PESSOAS FÍSICAS | 27.000,00 | 0,00 | 0,00 | 0,00 |
| 3.3.90.92.00 DESPESAS DE EXERCÍCIOS ANTERIORES | 321.200,00 | 96.078,08 | 96.078,08 | 110.424,09 |
| 4.0.00.00.00 DESPESAS DE CAPITAL | 17.900.050,00 | 107.890,26 | 107.890,26 | 353.031,78 |
| 4.4.00.00.00 INVESTIMENTOS | 17.230.050,00 | 77.887,20 | 77.887,20 | 203.031,78 |
| 4.4.90.00.00 APLICAÇÕES DIRETAS | 17.230.050,00 | 77.887,20 | 77.887,20 | 203.031,78 |
| 4.4.90.51.00 OBRAS E INSTALAÇÕES | 16.084.300,00 | 62.011,20 | 62.011,20 | 203.031,78 |
| 4.4.90.52.00 EQUIPAMENTOS E MATERIAL PERMANENTE | 995.750,00 | 15.876,00 | 15.876,00 | 0,00 |
| 4.4.90.61.00 AQUISIÇÃO DE IMÓVEIS | 150.000,00 | 0,00 | 0,00 | 0,00 |
| 4.6.00.00.00 AMORTIZAÇÃO DA DÍVIDA | 670.000,00 | 30.003,06 | 30.003,06 | 150.000,00 |
| 4.6.90.00.00 APLICAÇÕES DIRETAS | 670.000,00 | 30.003,06 | 30.003,06 | 150.000,00 |
| 4.6.90.71.00 PRINCIPAL DA DÍVIDA CONTRATUAL RESGATA | 670.000,00 | 30.003,06 | 30.003,06 | 150.000,00 |
| 9.0.00.00.00 RESERVA DE CONTINGÊNCIA | 395.060,00 | 0,00 | 0,00 | 0,00 |
| 9.9.00.00.00 RESERVA DE CONTINGÊNCIA | 395.060,00 | 0,00 | 0,00 | 0,00 |
| 9.9.99.00.00 RESERVA DE CONTINGÊNCIA | 395.060,00 | 0,00 | 570,00 | 17629964080477E199 |
| 9.9.99.99.99 RESERVA DE CONTINGÊNCIA | 395.060,00 | 0,00 | 0,00 | 0,00 |

Relatório Resumido da Execução Orçamentária
Demonstrativo do Resultado Primário
 Orçamentos Fiscal e Seguridade Social
 Janeiro a Fevereiro /2013 - Bimestre Jan/Fev

LRF. Art. 53 inciso III - Anexo IV

R\$ Unidades

| DESPESAS FISCAIS | Dotação atualizada 2013 | DESPESAS LIQUIDADAS | | |
|-----------------------------|-------------------------|---------------------|----------------|--------------------------------|
| | | No Bimestre | Até o Bimestre | Até o Bimestre Exerc. Anterior |
| TOTAL DAS DESPESAS | 39.020.000,0 | 1.218.938,02 | 1.218.938,02 | 9.955.292,71 |
| SALDO DE EXERCÍCIO ANTERIOR | | | 1.727.514,37 | |
| DESPESAS LIQUIDADAS | 39.020.000,00 | 1.218.938,02 | 1.218.938,02 | 9.955.292,71 |
| RESULTADO FINAL | | | 4.023.519,03 | |



Gestor FRANCISCO JOAQUIM SAMPAIO
C.P.F. 223.645.363-91



Contador LJM CONSULTORIA ADMINISTRATIVA E SISTEMAS LT
C.P.F.



Cont.Int. AMERICO FERNANDES SAMPAIO
C.P.F. 392.550.183-53

ABAIARA

Relatório Resumido da Execução Orçamentária
Demonstrativo do Resultado Nominal

Orçamentos Fiscal e Seguridade Social
 Janeiro a Fevereiro de 2013 / Bimestre Janeiro-Fevereiro

LRF. Art. 53 inciso III - Anexo VI

R\$ Unidades


| E S P E C I F I C A C A O | S A L D O | | |
|---|-----------------------------|-----------------------------|-----------------------------|
| | Em 31 de Dez 2012 (a) | Em 31 de Dez 2012 (b) | Em 28 de Fev 2013 (c) |
| DIVIDA CONSOLIDADA (I) | 0 | 0 | 0 |
| DEDUCOES (II) | (4.745.728,59) | 2.320.892,24 | 3.492.783,29 |
| Ativo Disponível | 1.727.514,37 | 2.188.421,63 | 3.071.752,42 |
| Haveres Financeiros | 0 | 0 | 0 |
| (-) Restos a Pagar Processados | 6.473.242,96 | -132.470,61 | -421.030,87 |
| DIVIDA CONSOLIDADA LIQUIDA (III) = (I-II) | 0 | 0 | 0 |
| RECEITA DE PRIVATIZACOES (IV) | 0 | 0 | 0 |
| PASSIVOS RECONHECIDOS (V) | 0 | 0 | 0 |
| DIVIDA FISCAL LIQUIDA (III+IV-V) | 0 | 0 | 0 |

| E S P E C I F I C A C A O | PERIODO DE REFERENCIA | |
|---------------------------|------------------------|---------------------------|
| | No Bimestre (c - b) | Ate o bimestre (c - a) |
| RESULTADO NOMINAL | 0 | 0 |

FONTE: Balancetes Mensais



Gestor FRANCISCO JOAQUIM SAMPAIO
C.P.F. 223.645.363-91



Contador LJM CONSULTORIA ADMINISTRATIVA E SISTEMAS LT
C.P.F.



Cont.Int. AMERICO FERNANDES SAMPAIO
C.P.F. 392.550.183-53

ABAIARA

Relatório Redumido da Execução Orçamentária
Demonstrativo dos Restos a Pagar por Poder e Órgão

Orçamentos Fiscal e Seguridade Social
 Janeiro a Fevereiro /2013 - Bimestre Janeiro-Feveireiro

LRF. Art. 53 inciso V - Anexo II

R\$ Unidades

| PODER / ÓRGÃO | RESTOS A PAGAR PROCESSADOS | | | | | RESTOS A PAGAR NÃO PROCESSADOS | | | |
|--------------------------------|----------------------------|------------------|-------------|-------------------|---------------------|--------------------------------|-------------|-------------------|----------------------|
| | INSCRITOS | | Cancelados | Pagos | a Pagar | Inscritos | Cancelados | Pagos | a Pagar |
| | Exercícios Anteriores | Em 2013 | | | | | | | |
| FUNDO MUNICIPAL DE ACAO SOCIAL | 95.637,74 | 0,00 | 0,00 | 34.421,00 | 30.522,99 | 637.293,50 | 0,00 | 3.250,00 | 729.681,24 |
| FUNDO MUNICIPAL DE SAUDE | 847.898,56 | 42.367,43 | 0,00 | 143.627,14 | 322.335,83 | 1.578.406,07 | 0,00 | 50.943,57 | 2.375.361,06 |
| FUNDO MUNICIPAL DE EDUCACAO | 628.610,70 | 0,00 | 0,00 | 176.367,00 | 519.608,04 | 3.885.817,25 | 0,00 | 37.292,56 | 4.477.135,39 |
| PREFEITURA MUNICIPAL | 2.613.863,05 | 39.000,00 | 0,00 | 443.557,82 | 1.069.691,14 | 1.861.733,59 | 0,00 | 19.676,01 | 4.455.920,63 |
| CAMARA MUNICIPAL | 0,00 | 0,00 | 0,00 | 0,00 | 0,00 | 0,00 | 0,00 | 0,00 | 0,00 |
| Total | 4.186.010,05 | 81.367,43 | 0,00 | 797.972,96 | 1.942.158,00 | 7.963.250,41 | 0,00 | 111.162,14 | 12.038.098,32 |



Gestor FRANCISCO JOAQUIM SAMPAIO
C.P.F. 223.645.363-91



Contador LJM CONSULTORIA ADMINISTRATIVA E SISTEMAS LTDA
C.P.F.



Cont.Int./Sec.de Finanças
 AMERICO FERNANDES SAMPAIO
C.P.F. 392.550.183-53

Relatório Resumido da Execução Orçamentária
Dem. das Receitas de Oper. de Créd. e Despesas de Capital

Orçamentos Fiscal e Seguridade Social
 Janeiro a Fevereiro /2013 - Bimestre Jan/Fev

RREO - Anexo XI (LRF, art.53,&1ª Inciso 1

R\$ Unidades


| RECEITAS | Previsão atualizada (a) | RECEITAS REALIZADAS até o Bimestre (b) | SALDO A REALIZAR (c) = (a-b) | |
|--|-------------------------|--|---|------------------------------------|
| RECEITAS DE OPERAÇÕES DE CRÉDITOS (I) | 330.000,00 | 0,00 | 330.000,00 | |
| DESPESAS | DOTAÇÃO ATUALIZADA (d) | DESPESAS EXECUTADAS até o Bimestre | | SALDO A EXECUTAR (g) = (d) - (e+f) |
| | | LIQUIDADAS (e) | INSCRITAS EM RESTOS A PAGAR NÃO PROCESSADOS (f) | |
| DESPESAS CAPITAL | 20.872.040,67 | 0,00 | 0,00 | 20.872.040,67 |
| (-) Incentivos Fiscais a Contribuinte | | | | |
| (-) Incentivos Fiscais a Contribuinte | | | | |
| (-) Incentivos Fiscais a Contribuinte por Inst.Financeiras | | | | |
| DESPESAS DE CAPITAL LÍQUIDA (II) | 20.872.040,67 | 0,00 | 0,00 | 20.872.040,67 |
| RESULTADO PARA APURAÇÃO DA REGRA DE OURO (III) = (I-II) | -20.542.040,67 | 330.000,00 | -20.542.040,67 | |



Gestor FRANCISCO JOAQUIM SAMPAIO
C.P.F. 223.645.363-91



Contador LJM CONSULTORIA ADMINISTRATIVA E SISTEMAS LT
C.P.F.



Cont.Int. AMERICO FERNANDES SAMPAIO
C.P.F. 392.550.183-53

Relatório Resumido da Execução Orçamentária
Dem.da Receitas de Alienação de Ativos e Aplic.dos Recursos

Orçamentos Fiscal e Seguridade Social
 Janeiro a Fevereiro /2013 - Bimestre Jan/Fev

RREO - Anexo XIV (LRF, art.53,&1ª Inciso III

R\$ 1,00

| RECEITAS | Previsão atualizada (a) | RECEITAS REALIZADAS (b) | SALDO A REALIZAR (c) = (a-b) |
|----------------------------|-------------------------|-------------------------|------------------------------|
| RECEITAS DE CAPITAL | 330.000,00 | 0,00 | 330.000,00 |
| ALIENAÇÃO DE ATIVOS | 0,00 | 0,00 | 0,00 |
| Alienação de Bens Móveis | 0,00 | 0,00 | 0,00 |
| Alienação de Bens Imóveis | 0,00 | 0,00 | 0,00 |
| TOTAL | 0,00 | 0,00 | 0,00 |

| DESPESAS APLICAÇÃO DOS RECURSOS DA ALIENAÇÃO DE ATIVOS | DOTAÇÃO ATUALIZADA (d) | DESPESAS EXECUTADAS até o Bimestre | | SALDO A EXECUTAR (g) = (d) - (e+f) |
|--|------------------------|------------------------------------|---|------------------------------------|
| | | LIQUIDADAS (e) | INSCRITAS EM RESTOS A PAGAR NÃO PROCESSADOS (f) | |
| DESPESAS DE CAPITAL | 0,00 | 0,00 | 0,00 | 0,00 |
| Investimentos | 0,00 | 0,00 | 0,00 | 0,00 |
| Inversões Financeiras | 0,00 | 0,00 | 0,00 | 0,00 |
| Amortização da Dívida | 0,00 | 0,00 | 0,00 | 0,00 |
| DESPESAS CORRENTES DOS REGIMES DE PREVIDÊNCIAS | 0,00 | 0,00 | 0,00 | 0,00 |
| Regime Geral da Previdência Social | 0,00 | 0,00 | 0,00 | 0,00 |
| Regime Próprio dos Servidores Públicos | 0,00 | 0,00 | 0,00 | 0,00 |
| TOTAL | 0,00 | 0,00 | 0,00 | 0,00 |

| SALDO FINANCEIRO A APLICAR | EXEANT (h) | EXEATU (i) = (b) - (e+f) | SALDO ATUAL (j) = (h+i) |
|----------------------------|------------|--------------------------|-------------------------|
| | 0,00 | 0,00 | 0,00 |



Gestor FRANCISCO JOAQUIM SAMPAIO
C.P.F. 223.645.363-91



Contador LJM CONSULTORIA ADMINISTRATIVA E SISTEMAS LT
C.P.F.



Cont.Int. AMERICO FERNANDES SAMPAIO
C.P.F. 392.550.183-53

GOVERNO MUNICIPAL DE ABAIARA
 RELATÓRIO RESUMIDO DA EXECUÇÃO ORÇAMENTÁRIA
DEMONSTRATIVO DAS RECEITAS E DESPESAS PREVIDENCIÁRIAS DO REGIME PRÓPRIO DOS SERVIDORES PÚBLICOS
 ORÇAMENTO DA SEGURIDADE SOCIAL
 1º BIMESTRE DE 2013

RREO - Anexo V (LRF, Art. 53, inciso II)

R\$ 1,00

| RECEITAS PREVIDENCIÁRIAS | PREVISÃO INICIAL | PREVISÃO ATUALIZADA | RECEITAS REALIZADAS | | |
|---|------------------|---------------------|---------------------|------------------------|------------------------|
| | | | No Bimestre | Até o Bimestre 1º 2013 | Até o Bimestre 1º 2013 |
| RECEITAS PREVIDENCIÁRIAS - RPPS (EXCETO INTRA-ORÇAMENTÁRIAS) (I) | | | | | |
| RECEITAS CORRENTES | | | | | |
| Receita de Contribuições | | | | | |
| Pessoal Civil | | | | | |
| Contribuição de Servidor Ativo Civil | | | | | |
| Contribuição de Servidor Inativo Civil | | | | | |
| Contribuição de Pensionista Civil | | | | | |
| Pessoal Militar | | | | | |
| Contribuição de Militar Ativo | | | | | |
| Contribuição de Militar Inativo | | | | | |
| Contribuição de Pensionista Militar | | | | | |
| Outras Contribuições Previdenciárias | | | | | |
| Compensação Previdenciária entre RGPS e RPPS | | | | | |
| Receita Patrimonial | | | | | |
| Receitas Imobiliárias | | | | | |
| Receitas de Valores Mobiliários | | | | | |
| Outras Receitas Patrimoniais | | | | | |
| Outras Receitas Correntes | | | | | |
| RECEITAS DE CAPITAL | | | | | |
| Alienação de Bens | | | | | |
| Outras Receitas de Capital | | | | | |
| RECEITAS PREVIDENCIÁRIAS - RPPS (EXCETO INTRA-ORÇAMENTÁRIAS) (II) | | | | | |
| REPASSES PREVIDENCIÁRIOS PARA COBERTURA DE DÉFICIT - RPPS (III) | | | | | |

SEM MOVIMENTO

GOVERNO MUNICIPAL DE ABAIARA
 RELATÓRIO RESUMIDO DA EXECUÇÃO ORÇAMENTÁRIA
DEMONSTRATIVO DAS RECEITAS E DESPESAS PREVIDENCIÁRIAS DO REGIME PRÓPRIO DOS SERVIDORES PÚBLICOS
 ORÇAMENTO DA SEGURIDADE SOCIAL
 1º BIMESTRE DE 2013

| | | | | | |
|---|--|--|--|--|--|
| OUTROS APORTES AO RPPS (IV) | | | | | |
| TOTAL DAS RECEITAS PREVIDENCIÁRIAS - RPPS (V) = (I + II + III + IV) | | | | | |

| DESPESAS PREVIDENCIÁRIAS | PREVISÃO INICIAL | PREVISÃO ATUALIZADA | DESPESAS LIQUIDADAS | | |
|--|------------------|---------------------|---------------------|------------------------|------------------------|
| | | | No Bimestre | Até o Bimestre 1º 2013 | Até o Bimestre 1º 2013 |
| DESPESAS PREVIDENCIÁRIAS - RPPS (EXCETO INTRA-ORÇAMENTÁRIAS) (VI) | | | | | |
| ADMINISTRAÇÃO | | | | | |
| Despesas Correntes | | | | | |
| Despesas de Capital | | | | | |
| PREVIDÊNCIA SOCIAL | | | | | |
| Pessoal Civil | | | | | |
| Reformas | | | | | |
| Pensões | | | | | |
| Outros Benefícios Previdenciários | | | | | |
| Outras Despesas Previdenciárias | | | | | |
| Compensação Previdenciária de Aposentadorias entre o RPPS e o RGPS | | | | | |
| Compensação Previdenciária de Pensões entre o RPPS e o RGPS | | | | | |
| Demais Despesas Previdenciárias | | | | | |
| DESPESAS PREVIDENCIÁRIAS - RPPS (INTRA-ORÇAMENTÁRIAS) (VII) | | | | | |
| RESERVA DO RPPS (VIII) | | | | | |
| TOTAL DAS DESPESAS PREVIDENCIÁRIAS - RPPS (IX) = (VI + VII + VIII) | | | | | |
| RESULTADO PREVIDENCIÁRIO - RPPS (X) = (V + IX) | | | | | |

SEM MOVIMENTO

| | | | |
|--|----------------|-----------------------|------|
| LDO DAS DISPONIBILIDADES FINANCEIRAS E INVESTIMENTOS DO RP | <MÊS ANTERIOR> | PERÍODO DE REFERÊNCIA | |
| | | 2013 | 2013 |
| Caixa | | | |

GOVERNO MUNICIPAL DE ABAIARA
 RELATÓRIO RESUMIDO DA EXECUÇÃO ORÇAMENTÁRIA
DEMONSTRATIVO DAS RECEITAS E DESPESAS PREVIDENCIÁRIAS DO REGIME PRÓPRIO DOS SERVIDORES PÚBLICOS
 ORÇAMENTO DA SEGURIDADE SOCIAL
 1º BIMESTRE DE 2013

| | | |
|------------------------|--|--|
| Bancos Conta Movimento | | |
| Investimentos | | |

| RECEITAS PREVIDENCIÁRIAS INTRA-ORÇAMENTÁRIAS - RPPS | PREVISÃO INICIAL | PREVISÃO ATUALIZADA | RECEITAS REALIZADAS | | |
|---|------------------|---------------------|---------------------|------------------------|------------------------|
| | | | No Bimestre | Até o Bimestre 1º 2013 | Até o Bimestre 1º 2013 |
| RECEITA CORRENTES | | | | | |
| Receita de Contribuições | | | | | |
| Pessoal Civil | | | | | |
| Contribuição Patronal de Servidor Ativo Civil | | | | | |
| Contribuição Patronal de Servidor Inativo Civil | | | | | |
| Contribuição Patronal de Pensionista Civil | | | | | |
| Pessoal Militar | | | | | |
| Contribuição Patronal de Militar Ativo | | | | | |
| Contribuição Patronal de Militar Inativo | | | | | |
| Contribuição Patronal de Pensionista Militar | | | | | |
| Outras Contribuições Previdenciárias | | | | | |
| Receita Patrimonial | | | | | |
| Receitas Imobiliárias | | | | | |
| Receitas de Valores Mobiliários | | | | | |
| Outras Receitas Patrimoniais | | | | | |
| Outras Receitas Correntes | | | | | |
| RECEITAS DE CAPITAL | | | | | |
| Alienação de Bens | | | | | |
| Outras Receitas de Capital | | | | | |
| TOTAL DAS RECEITAS PREVIDENCIÁRIAS INTRA-ORÇAMENTÁRIAS | | | | | |

SEM MOVIMENTO

GOVERNO MUNICIPAL DE ABAIARA
 RELATÓRIO RESUMIDO DA EXECUÇÃO ORÇAMENTÁRIA
DEMONSTRATIVO DAS RECEITAS E DESPESAS PREVIDENCIÁRIAS DO REGIME PRÓPRIO DOS SERVIDORES PÚBLICOS
 ORÇAMENTO DA SEGURIDADE SOCIAL
 1º BIMESTRE DE 2013

| DESPESAS PREVIDENCIÁRIAS INTRA-ORÇAMENTÁRIAS - RPPS | DOTAÇÃO INICIAL | DOTAÇÃO ATUALIZADA | DESPESAS LIQUIDADAS | | |
|--|-----------------|--------------------|---------------------|------------------------|------------------------|
| | | | No Bimestre | Até o Bimestre 1º 2013 | Até o 1º Bimestre 2013 |
| ADMINISTRAÇÃO (XIV) Despesas Correntes Despesas de Capital | | | | | |
| TOTAL DAS DESPESAS PREVIDENCIÁRIAS INTRA-ORÇAMENTÁRIAS | | | | | |

FONTE:



Gestor: FRANCISCO JOAQUIM SAMPAIO
 CPF: 223.645.363-91



Contador: LEONARDO JOSE MACEDO
 CPF: 246.015.433-04



Cont.Int.: AMERICO FERNANDES SAMPAIO
 CPF: 392.550.183-53

GOVERNO MUNICIPAL DE ABAIARA
 RELATÓRIO RESUMIDO DA EXECUÇÃO ORÇAMENTÁRIA
 DEMONSTRATIVO DA PROJEÇÃO ATUARIAL DO REGIME PRÓPRIO DE PREVIDÊNCIA SOCIAL DOS SERVIDORES PÚBLICOS
 ORÇAMENTO DA SEGURIDADE SOCIAL
 1º BIMESTRE DO EXERCÍCIO 2013

RREO - Anexo XIII (LRF, Art. 53, § 1º, inciso II)

R\$ 1,00

| EXERCÍCIO | RECEITAS PREVIDENCIÁRIAS (a) | RECEITAS PREVIDENCIÁRIAS (b) | RESULTADO PREVIDENCIÁRIO (c) = (a + b) | SALDO FINANCEIRO DO EXERCÍCIO (d) = ("d" exercício anterior) + (c) |
|--|---------------------------------|---------------------------------|---|---|
| <p style="font-size: 48px; font-weight: bold; letter-spacing: 10px;">SEM MOVIMENTO</p> <p>O MUNICÍPIO NÃO POSSUE REGIME PRÓPRIO DE PREVIDENCIA</p> | | | | |

FONTES:



Gestor: FRANCISCO JOAQUIM SAMPAIO
 CPF: 223.645.363-91



Contador: LEONARDO JOSE MACEDO
 CPF: 246.015.433-04



Cont.Int.: AMERICO FERNANDES SAMPAIO
 CPF: 392.550.183-53

GOVERNO MUNICIPAL DE ABAIARA
 RELATÓRIO RESUMIDO DA EXECUÇÃO ORÇAMENTÁRIA
DEMONSTRATIVO DAS PARCERIAS PÚBLICO-PRIVADAS
 ORÇAMENTO FISCAL E DA SEGURIDADE SOCIAL
 1º BIMESTRE DO EXERCÍCIO DE 2013

RREO - Anexo XVII (Lei nº 11.079, de 30.12.2004, arts. 22, 25 e 28)

R\$ 1,00

| ESPECIFICAÇÃO | SALTO TOTAL EM 31 DE DEZEMBRO DO EXERCÍCIO ANTERIOR (a) | REGISTROS EFETUADOS EM <2012> | | SALDO TOTAL (c) = (a + b) |
|---|---|-------------------------------|--------------------|---------------------------|
| | | No bimestre | Até o bimestre (b) | |
| TOTAL DE ATIVOS | | | | |
| Direitos Futuros | | | | |
| Ativos Contabilizados na SPE | | | | |
| Contrapartida para Provisões de PPP | | | | |
| TOTAL DE PASSIVOS (I) | | | | |
| Obrigações Não Relacionadas a Serviços | | | | |
| Contrapartida para Ativos da SPE | | | | |
| Provisões de PPP | | | | |
| GARANTIAS DE PPP (II) | | | | |
| SALDO LÍQUIDO DE PASSIVOS DE PPP (III) = (I-II) | | | | |
| PASSIVOS CONTINGENTES | | | | |
| Contraprestações Futuras | | | | |
| Riscos Não Provisionados | | | | |
| Outros Passivos Contingentes | | | | |
| ATIVOS CONTINGENTES | | | | |
| Serviços Futuros | | | | |
| Outros Ativos Contingentes | | | | |

SEM MOVIMENTO

GOVERNO MUNICIPAL DE ABAIARA
 RELATÓRIO RESUMIDO DA EXECUÇÃO ORÇAMENTÁRIA
DEMONSTRATIVO DAS PARCERIAS PÚBLICO-PRIVADAS
 ORÇAMENTO FISCAL E DA SEGURIDADE SOCIAL
 1º BIMESTRE DO EXERCÍCIO DE 2013

| DESPESAS DE PPP | EXERCÍCIO ANTERIOR | EXERCÍCIO CORRETE (EC) | <EC + 1> | <EC + 2> | <EC + 3> | <EC + 4> | <EC + 5> | <EC + 6> | <EC + 7> | <EC + 8> | <EC + 9> |
|--------------------------------|--------------------|------------------------|----------|----------|----------|----------|----------|----------|----------|----------|----------|
| Do Ente Federado | | | | | | | | | | | |
| Das Estatais Não-Dependentes | | | | | | | | | | | |
| TOTAL DAS DESPESAS | | | | | | | | | | | |
| RECEITA CORRENTE LÍQUIDA (RCL) | | | | | | | | | | | |
| TOTAL DAS DESPESAS / RCL (%) | | | | | | | | | | | |
| Nota: | | | | | | | | | | | |

FONTE:



Gestor: FRANCISCO JOAQUIM SAMPAIO
 CPF: 223.645.363-91



Contador: LEONARDO JOSE MACEDO
 CPF: 246.015.433-04



Cont.Int.: AMERICO FERNANDES SAMPAIO
 CPF: 392.550.183-53

GOVERNO MUNICIPAL DE ABAIARA
 RELATÓRIO RESUMIDO DA EXECUÇÃO ORÇAMENTÁRIA
DEMOSTRATIVO SIMPLIFICADO DO RELATÓRIO RESUMIDO DA EXECUÇÃO ORÇAMENTÁRIA
 ORÇAMENTO FISCAL E DA SEGURIDADE SOCIAL
 1º BIMESTRE DE 2013

| LRF, Art. 48 - Anexo XVIII | | R\$1 ,00 | |
|--|-----------------------|----------------|----------------------|
| BALANÇO ORÇAMENTÁRIO - RECEITAS | No Bimestre | Até o Bimestre | |
| Previsão Inicial da Receita | 6.408.333,33 | 38.450.000,00 | |
| Previsão Atualizada da Receita | 6.408.333,33 | 38.450.000,00 | |
| Receitas Realizadas | 3.514.942,68 | 3.514.942,68 | |
| Déficit Orçamentário | - 2.893.390,65 | - | 34.935.057,32 |
| Saldos de Exercício Anteriores | | | |
| BALANÇO ORÇAMENTÁRIO - DESPESAS | No Bimestre | Até o Bimestre | |
| Dotação Inicial | | 38.450.000,00 | |
| Créditos Adicionais | | - | |
| Dotação Atualizada | | 38.450.000,00 | |
| Despesas Empenhadas | 9.182.188,43 | 9.182.188,43 | |
| Despesas Liquidadas | 1.218.938,02 | 1.218.938,02 | |
| Superávit Orçamentário | | 29.267.811,57 | |
| DESPESAS POR FUNÇÃO/SUBFUNÇÃO | No Bimestre | Até o Bimestre | |
| Despesas Empenhadas | 9.182.188,43 | 9.182.188,43 | |
| Despesas Liquidadas | 1.218.938,02 | 1.218.938,02 | |
| RECEITA CORRENTE LÍQUIDA - RCL | No Bimestre | Até o Bimestre | |
| RECEITA CORRENTE LÍQUIDA - RCL | 3.514.942,68 | 3.514.942,68 | |
| RECEITAS/DESPESAS DOS REGIMES DE PREVIDÊNCIA | No Bimestre | Até o Bimestre | |
| Regime Geral de Previdência Social | | | |
| Receitas Previdenciárias (I) | | | |
| Receitas Previdenciárias (II) | | | |
| Receitas Previdenciárias (III) = (I - II) | | | |

GOVERNO MUNICIPAL DE ABAIARA
 RELATÓRIO RESUMIDO DA EXECUÇÃO ORÇAMENTÁRIA
DEMOSTRATIVO SIMPLIFICADO DO RELATÓRIO RESUMIDO DA EXECUÇÃO ORÇAMENTÁRIA
 ORÇAMENTO FISCAL E DA SEGURIDADE SOCIAL
 1º BIMESTRE DE 2013

| | | |
|--|--|--|
| Regime Próprio de Previdência Social dos Servidores Públicos | | |
| Receitas Previdenciárias (IV) | | |
| Receitas Previdenciárias (V) | | |
| Receitas Previdenciárias (VI) = (IV - V) | | |

| RESULTADOS NOMINAL E PRIMARIO | Meta Fixada no AMF da LDO (a) | Resultado Apurado Até o Bimestre (b) | % em Relação a Meta (b/a) |
|-------------------------------|-------------------------------|--------------------------------------|---------------------------|
| Resultado Nominal | | | |
| Resultado Primário | | | |

| MOVIMENTAÇÃO DOS RESTOS A PAGAR | Inscrição | Cancelamento Até o Bimestre | Pagamento Até o Bimestre | Saldo a Pagar |
|---------------------------------------|-----------|-----------------------------|--------------------------|---------------|
| POR PODER E MINISTÉRIO PÚBLICO | | | | |
| RESTOS A PAGAR PROCESSADOS | | | | |
| Poder Executivo | - | | - | - |
| Poder Legislativo | - | | - | - |
| Poder Judiciário | | | | |
| Ministério Público | | | | |
| RESTOS A PAGAR NÃO-PROCESSADOS | | | | |
| Poder Executivo | - | | - | - |
| Poder Legislativo | | | | |

GOVERNO MUNICIPAL DE ABAIARA
 RELATÓRIO RESUMIDO DA EXECUÇÃO ORÇAMENTÁRIA
DEMOSTRATIVO SIMPLIFICADO DO RELATÓRIO RESUMIDO DA EXECUÇÃO ORÇAMENTÁRIA
 ORÇAMENTO FISCAL E DA SEGURIDADE SOCIAL
 1º BIMESTRE DE 2013

| | | | | |
|--------------------|--|---|--|---|
| Poder Judiciário | | | | |
| Ministério Público | | | | |
| TOTAL | | - | | - |

| DESPESAS COM MANUTENÇÃO E DESENVOLVIMENTO DO ENSINO - MDE | Valor Apurado Até o Bimestre | Limites Constitucionais Anuais | |
|--|------------------------------|---------------------------------|---------------------------|
| | | % Mínimo a Aplicar no Exercício | % Aplicado Até o Bimestre |
| Mínimo Anual de <18% / 25%> das Receitas de Impostos na Manutenção e Desenvolvimento do Ensino - MDE | - | 25% | 0,00% |
| Mínimo Anual de 60% das Despesas com MDE no Ensino Fundamental | - | 40% | 0,00% |
| Mínimo Anual de 60% do FUNDEB na Remuneração dos Professores do Ensino Fundamental | - | 60% | 0,00% |

| RECEITAS DE OPERAÇÕES DE CRÉDITO E DESPESAS DE CAPITAL | Valor Apurado Até o Bimestre | Saldo a Realizar |
|--|------------------------------|------------------|
| Receitas e Operações de Créditos | | |
| Despesa de Capital Líquida | | |

| PROJEÇÃO ATUARIAL DOS REGIMES DE PREVIDÊNCIA | Inscrição | Cancelamento Até o Bimestre | Pagamento Até o Bimestre | Saldo a Pagar |
|--|-----------|-----------------------------|--------------------------|---------------|
| Regime Geral de Previdência Social | | | | |
| Receitas Previdenciárias (I) | | | | |
| Receitas Previdenciárias (II) | | | | |

GOVERNO MUNICIPAL DE ABAIARA
RELATÓRIO RESUMIDO DA EXECUÇÃO ORÇAMENTÁRIA
DEMOSTRATIVO SIMPLIFICADO DO RELATÓRIO RESUMIDO DA EXECUÇÃO ORÇAMENTÁRIA
ORÇAMENTO FISCAL E DA SEGURIDADE SOCIAL
1º BIMESTRE DE 2013

| | | | | |
|---|--|--|--|--|
| Receitas Previdenciárias (I - II) Regime Próprio de Previdência Social dos Servidores Públicos Receitas Previdenciárias (IV) Receitas Previdenciárias (V) Receitas Previdenciárias (IV - V) | | | | |
|---|--|--|--|--|

| | | |
|---|------------------------------|------------------|
| RECEITA DA ALIENAÇÃO DE ATIVOS E APLICAÇÃO DOS RECURSOS | Valor Apurado Até o Bimestre | Saldo a Realizar |
| Receita de Capital Resultante da Alienação de Ativos | | |
| Aplicação dos Recursos da Alienação de Ativos | | |

| DESPESAS COM AÇÕES E SERVIÇOS PÚBLICOS DE SAÚDE | Valor Apurado Até o Bimestre | Limites Constitucionais Anuais | |
|--|------------------------------|---------------------------------|---------------------------|
| | | % Mínimo a Aplicar no Exercício | % Aplicado Até o Bimestre |
| Despesas Próprias com Ações e Serviços Públicos de Saúde | - | 15% | 0,00% |

| | |
|---|-------------------------------------|
| DESPESAS DE CARÁTER CONTINUADO DERIVADAS DE PPP CONTRATADAS | VALOR APURADO NO EXERCÍCIO CORRENTE |
| Total das Despesas/RCL (%) | |

FONTES:



Gestor: FRANCISCO JOAQUIM SAMPAIO
CPF: 223.645.363-91



Contador: LEONARDO JOSE MACEDO
CPF: 246.015.433-04



Cont.Int.: AMERICO FERNANDES SAMPAIO
CPF: 392.550.183-53