

ESTADO DO CEARÁ

Poder Executivo

Prefeitura Municipal de Abaiara

EDITAL DE PUBLICAÇÃO

O prefeito Municipal de Abaiara, no uso de suas atribuições que lhe são conferidas pela Lei Orgânica Municipal, e de conformidade com a determinação contida na Lei complementar Nº 101, DE 04 DE MAIO de 2000 (Lei de Responsabilidade Fiscal), **AUTORIZA** a publicação mediante afixação na Secretaria da Câmara e da Prefeitura Municipal, na mídia eletrônica, com os seguintes endereços na INTERNET: http://bssistemas.com.br/contas_publicas_ent.php?cod=P002, e em demais locais de amplo acesso público, para a divulgação nesta data do **RREO – Relatórios Resumido de Execução Orçamentária** (arts. 52 e 53, Lei Complementar nº 101/2000), **referente ao 1º Bimestre de 2012.**

Paço da PREFEITURA MUNICIPAL DE ABAIARA, em 30 de Março de 2012.



Francisco Joaquim Sampaio
- Prefeito Municipal -

Relatório Resumido da Execução Orçamentária
Demonstrativo da Receita Corrente Líquida
 Orçamentos Fiscal e Seguridade Social
 Março/2011 a Fevereiro/2012

LRF. Art. 53 inciso I - Anexo III

R\$ Unidades

ESPECIFICACAO	Mar/11	Abr/11	Mai/11	Jun/11	Jul/11	Ago/11	Set/11
OUTRAS RECEITAS CORRENTES	0,00	0,00	0,00	0,00	0,00	0,00	0,00
MULTAS E JUROS DE MORA	0,00	0,00	0,00	0,00	0,00	0,00	0,00
Multas e Juros de Mora							
PMA	0,00	0,00	0,00	0,00	0,00	0,00	0,00
INDENIZACOES E RESTITUICOES	0,00	0,00	0,00	0,00	0,00	0,00	0,00
ROYALTIES							
PMA	0,00	0,00	0,00	0,00	0,00	0,00	0,00
INDENIZACOES							
PMA	0,00	0,00	0,00	0,00	0,00	0,00	0,00
RESTITUICOES							
PMA	0,00	0,00	0,00	0,00	0,00	0,00	0,00
OUTRAS RESTITUICOES							
PMA	0,00	0,00	0,00	0,00	0,00	0,00	0,00
RECEITA DA DIVIDA ATIVA	0,00	0,00	0,00	0,00	0,00	0,00	0,00
Receita da Divida Ativa Tributaria							
PMA	0,00	0,00	0,00	0,00	0,00	0,00	0,00
Receita da Divida Ativa nao tributaria							
PMA	0,00	0,00	0,00	0,00	0,00	0,00	0,00
RECEITAS DIVERSAS	0,00	0,00	0,00	0,00	0,00	0,00	0,00
Outras Receitas							
PMA	0,00	0,00	0,00	0,00	0,00	0,00	0,00
DEDUCOES DA RECEITA CORRENTE	0,00	0,00	0,00	0,00	0,00	0,00	0,00
DEDUCAO DE TRANSFERENCIAS CORRENTES	0,00	0,00	0,00	0,00	0,00	0,00	0,00
DEDUCAO DE TRANSFERENCIAS INTRAGOVERNAMENTAIS	0,00	0,00	0,00	0,00	0,00	0,00	0,00
DEDUCAO FPM							
PMA	0,00	0,00	0,00	0,00	0,00	0,00	0,00
DEDUCAO IPI							
PMA	0,00	0,00	0,00	0,00	0,00	0,00	0,00
DEDUCAO ITR							
PMA	0,00	0,00	0,00	0,00	0,00	0,00	0,00
DEDUCAO ICMS-DESONERACAO							
PMA	0,00	0,00	0,00	0,00	0,00	0,00	0,00
DEDUCAO ICMS							
PMA	0,00	0,00	0,00	0,00	0,00	0,00	0,00
DEDUCAO DE IPVA							
PMA	0,00	0,00	0,00	0,00	0,00	0,00	0,00
RECEITA CORRENTE LIQUIDA = (I-II)	478.532,83	557.751,31	568.211,56	511.378,15	459.211,18	553.926,37	478.854,27

Relatório Resumido da Execução Orçamentária
Demonstrativo da Receita Corrente Líquida
 Orçamentos Fiscal e Seguridade Social
 Março/2011 a Fevereiro/2012

LRF. Art. 53 inciso I - Anexo III

R\$ Unidades

ESPECIFICACAO

Mar/11

Abr/11

Mai/11

Jun/11

Jul/11


Ago/11

Set/11



Gestor FRANCISCO JOAQUIM SAMPAIO

C.P.F. 223.645.363-91



Contador LEONARDO JOSE MACEDO

C.P.F. 246.015.433-04



Cont.Int. AMERICO FERNANDES SAMPAIO

C.P.F. 392.550.183-53

ABAIARA

Continuação

Relatório Resumido da Execução Orçamentária
Demonstrativo da Receita Corrente Líquida
 Orçamentos Fiscal e Seguridade Social
 Março/2011 a Fevereiro/2012

LRF. Art. 53 inciso I - Anexo III

R\$ Unidades

E S P E C I F I C A C A O	Out/11	Nov/11	Dez/11	Jan/12	Fev/12	Arrecadação nos 12 Meses	Previsão atualizada 2012
RECEITAS CORRENTES	557.767,38	598.068,78	1.106.354,37	1.798.535,16	2.040.632,50	9.709.223,86	37.325.042,75
RECEITA TRIBUTARIA	23.014,56	14.829,29	232.284,38	25.780,16	0,00	360.264,58	1.300.050,00
IMPOSTOS	23.014,56	14.829,29	232.284,38	25.780,16	0,00	360.264,58	1.254.500,00
IMPOSTO SOBRE A PROPRIEDADE PREDIAL E TE PMA	0,00	0,00	4.704,41	0,00	0,00	4.704,41	51.500,00
IMPOSTO DE RENDA RETIDO NA FONTE - IRRF PMA	17.134,45	4.709,82	136.674,36	11.933,24	0,00	217.340,66	500.000,00
IMPOSTO SOBRE TRANSMISSAO "INTER VIVOS" PMA	0,00	0,00	300,00	0,00	0,00	300,00	103.000,00
IMPOSTO SOBRE SERVICOS DE QUALQUER NATUR PMA	5.880,11	10.119,47	90.605,61	13.846,92	0,00	137.919,51	600.000,00
TAXAS	0,00	0,00	0,00	0,00	0,00	0,00	30.400,00
TAXAS PELO EXERCICIO DO PODER DE POLICIA PMA	0,00	0,00	0,00	0,00	0,00	0,00	15.150,00
TAXAS PELA PRESTACAO DE SERVICOS PMA	0,00	0,00	0,00	0,00	0,00	0,00	15.250,00
CONTRIBUICOES DE MELHORIA	0,00	0,00	0,00	0,00	0,00	0,00	15.150,00
CONTRIBUICAO DE MELHORIA PMA	0,00	0,00	0,00	0,00	0,00	0,00	15.150,00
RECEITAS DE CONTRIBUICOES	0,00	6.103,52	0,00	27.304,70	1.234,28	51.171,31	323.390,00
CONTRIBUICOES SOCIAIS	0,00	0,00	0,00	0,00	0,00	0,00	13.090,00
CONTRIBUICOES PATRONAIS - ATIVO CIVIL PMA	0,00	0,00	0,00	0,00	0,00	0,00	13.090,00
CONTRIBUICAO PARA O CUSTEIO DO SERVICO DE ILUMINAC	0,00	0,00	0,00	0,00	0,00	0,00	300.000,00
CONTRIBUICAO PARA O CUSTEIO DO SERVICO D PMA	0,00	0,00	0,00	0,00	0,00	0,00	300.000,00
RECEITAS DE RESTITUICOES	0,00	6.103,52	0,00	27.304,70	1.234,28	51.171,31	10.300,00
RECEITAS DE RESTITUICOES PMA	0,00	6.103,52	0,00	27.304,70	1.234,28	51.171,31	10.300,00
RECEITA PATRIMONIAL	1.043,63	584,70	1.647,70	10.169,69	426,50	27.772,98	90.040,00
RECEITAS IMOBILIARIAS	0,00	0,00	0,00	0,00	0,00	0,00	15.150,00
ALUGUEIS PMA	0,00	0,00	0,00	0,00	0,00	0,00	15.150,00
RECEITAS DE VALORES MOBILIARIOS	1.043,63	584,70	1.647,70	10.169,69	426,50	27.772,98	62.830,00

ABAIARA

Continuação

Relatório Resumido da Execução Orçamentária
Demonstrativo da Receita Corrente Líquida
 Orçamentos Fiscal e Seguridade Social
 Março/2011 a Fevereiro/2012

LRF. Art. 53 inciso I - Anexo III

R\$ Unidades

E S P E C I F I C A C A O		Out/11	Nov/11	Dez/11	Jan/12	Fev/12	Arrecadação nos 12 Meses	Previsão atualizada 2012
RECEITAS DE APLICACOES								
PMA		1.043,63	584,70	1.647,70	10.169,69	426,50	27.772,98	13.390,00
Remuneracao de Depositos de Recursos Vin								
PMA		0,00	0,00	0,00	0,00	0,00	0,00	32.960,00
Remuneracao de Depositos de Recursos nao								
PMA		0,00	0,00	0,00	0,00	0,00	0,00	16.480,00
OUTRAS RECEITAS PATRIMONIAIS								
		0,00	0,00	0,00	0,00	0,00	0,00	12.060,00
OUTRAS RECEITAS PATRIMONIAIS								
PMA		0,00	0,00	0,00	0,00	0,00	0,00	12.060,00
RECEITA DE SERVICOS								
		0,00	0,00	0,00	0,00	0,00	0,00	37.210,00
RECEITA DE SERVICOS								
		0,00	0,00	0,00	0,00	0,00	0,00	37.210,00
Servicos Administrativos								
PMA		0,00	0,00	0,00	0,00	0,00	0,00	12.060,00
Servicos Recreativos e Culturais								
PMA		0,00	0,00	0,00	0,00	0,00	0,00	12.060,00
Outros Servicos								
PMA		0,00	0,00	0,00	0,00	0,00	0,00	13.090,00
TRANSFERENCIAS CORRENTES								
		533.709,19	576.551,27	872.422,29	1.735.280,61	2.038.034,39	9.269.077,66	35.429.292,75
TRANSFERENCIAS INTERGOVERNAMENTAIS								
		533.709,19	576.551,27	872.422,29	1.732.871,39	1.456.484,44	8.685.118,49	35.143.892,75
COTA-PARTE DO FUNDO DE PARTICIPACAO DOS								
PMA		516.788,68	560.678,05	860.412,72	691.134,85	836.032,59	6.899.891,85	12.000.000,00
COTA PARTE IPI								
PMA		787,90	788,28	410,04	724,02	1.512,49	8.890,81	200.000,00
COTA PARTE C.I.D.E.								
PMA		4.796,02	0,00	0,00	7.674,22	0,00	26.900,76	155.400,00
COTA PARTE I.T.R.								
PMA		776,00	14,97	25,47	30,90	36,94	1.262,45	200.000,00
COTA PARTE F.E.P.								
PMA		1.507,33	6.534,91	4.021,12	0,00	0,00	12.063,36	110.300,00
COTA PARTE DO FUNDO ESPECIAL								
PMA		8.152,48	7.634,28	6.652,16	9.676,50	10.359,65	93.126,24	130.900,00
TRANSF. RECURSOS PAB-FIXO								
FMS		0,00	0,00	0,00	23.672,96	20.117,33	43.790,29	400.000,00
TRANSF. DE RECURSOS PACS								
FMS		0,00	0,00	0,00	15.750,00	15.750,00	31.500,00	275.100,00
TRANSF. DE RECURSOS P.S.F								
FMS		0,00	0,00	0,00	40.200,00	0,00	40.200,00	1.800.000,00
TRANSF. DE RECURSOS VIG. SANITARIA								
FMS		0,00	0,00	0,00	0,00	0,00	0,00	120.600,00
TRANSF. DE RECURSOS CARENCIA NUTRICIONAL								
FMS		0,00	0,00	0,00	0,00	0,00	0,00	115.450,00
TRANSF. DE RECURSOS FARMACIA BASICA								
FMS		0,00	0,00	0,00	0,00	0,00	0,00	115.450,00
TRANSF. DE RECURSOS DO SAUDE BUCAL								
FMS		0,00	0,00	0,00	12.600,00	0,00	12.600,00	110.300,00

ABAIARA

Continuação

Relatório Resumido da Execução Orçamentária
Demonstrativo da Receita Corrente Líquida
 Orçamentos Fiscal e Seguridade Social
 Março/2011 a Fevereiro/2012

LRF. Art. 53 inciso I - Anexo III

R\$ Unidades

ESPECIFICACAO		Out/11	Nov/11	Dez/11	Jan/12	Fev/12	Arrecadação nos 12 Meses	Previsão atualizada 2012
COTA-PARTE DO ICMS	PMA	0,00	0,00	0,00	318.815,36	204.417,83	523.233,19	6.000.000,00
Cota-Parte do IPVA	PMA	0,00	0,00	0,00	8.310,90	21.299,65	29.610,55	100.000,00
OUTRAS TRANSFERENCIAS DO ESTADO	PMA	0,00	0,00	0,00	0,00	0,00	0,00	515.000,00
TRANSF RECURSOS DO FUNDEF-FUNDO DE MANUT	FME	0,00	0,00	0,00	506.856,00	276.463,51	783.319,51	6.184.892,75
TRANSFERENCIAS DE CONVENIOS		0,00	0,00	0,00	2.409,22	581.549,95	583.959,17	285.400,00
Transferencias de Convenios da Uniao	PMA	0,00	0,00	0,00	0,00	559.227,32	559.227,32	154.500,00
Transferencia de Convenios dos Estados	PMA	0,00	0,00	0,00	2.409,22	22.322,63	24.731,85	130.900,00
OUTRAS RECEITAS CORRENTES		0,00	0,00	0,00	0,00	937,33	937,33	145.060,00
MULTAS E JUROS DE MORA		0,00	0,00	0,00	0,00	0,00	0,00	15.150,00
Multas e Juros de Mora	PMA	0,00	0,00	0,00	0,00	0,00	0,00	15.150,00
INDENIZACOES E RESTITUICOES		0,00	0,00	0,00	0,00	937,33	937,33	55.750,00
ROYALTIES	PMA	0,00	0,00	0,00	0,00	937,33	937,33	10.300,00
INDENIZACOES	PMA	0,00	0,00	0,00	0,00	0,00	0,00	15.150,00
RESTITUICOES	PMA	0,00	0,00	0,00	0,00	0,00	0,00	15.150,00
OUTRAS RESTITUICOES	PMA	0,00	0,00	0,00	0,00	0,00	0,00	15.150,00
RECEITA DA DIVIDA ATIVA		0,00	0,00	0,00	0,00	0,00	0,00	22.660,00
Receita da Divida Ativa Tributaria	PMA	0,00	0,00	0,00	0,00	0,00	0,00	10.300,00
Receita da Divida Ativa nao tributaria	PMA	0,00	0,00	0,00	0,00	0,00	0,00	12.360,00
RECEITAS DIVERSAS		0,00	0,00	0,00	0,00	0,00	0,00	51.500,00
Outras Receitas	PMA	0,00	0,00	0,00	0,00	0,00	0,00	51.500,00
DEDUCOES DA RECEITA CORRENTE		0,00	0,00	4.730,30	204.051,26	212.907,93	421.689,49	-3.730.000,00
DEDUCAO DE TRANSFERENCIAS CORRENTES		0,00	0,00	4.730,30	204.051,26	212.907,93	421.689,49	-3.730.000,00
DEDUCAO DE TRANSFERENCIAS INTRAGOVERNAMENTAIS		0,00	0,00	4.730,30	204.051,26	212.907,93	421.689,49	-3.730.000,00

Relatório Resumido da Execução Orçamentária
Demonstrativo da Receita Corrente Líquida
 Orçamentos Fiscal e Seguridade Social
 Março/2011 a Fevereiro/2012

LRF. Art. 53 inciso I - Anexo III

R\$ Unidades

ESPECIFICACAO		Out/11	Nov/11	Dez/11	Jan/12	Fev/12	Arrecadação	Previsão
							nos	atualizada
							12 Meses	2012
DEDUCAO FPM	PMA	0,00	0,00	3.192,30	138.226,94	167.206,49	308.625,73	-2.400.000,00
DEDUCAO IPI	PMA	0,00	0,00	0,00	144,82	302,51	447,33	-40.000,00
DEDUCAO ITR	PMA	0,00	0,00	1.538,00	6,17	7,38	1.551,55	-40.000,00
DEDUCAO ICMS-DESONERACAO	PMA	0,00	0,00	0,00	248,03	248,03	496,06	-30.000,00
DEDUCAO ICMS	PMA	0,00	0,00	0,00	63.763,09	40.883,57	104.646,66	-1.200.000,00
DEDUCAO DE IPVA	PMA	0,00	0,00	0,00	1.662,21	4.259,95	5.922,16	-20.000,00
RECEITA CORRENTE LIQUIDA = (I-II)		557.767,38	598.068,78	1.101.624,07	1.594.483,90	1.827.724,57	9.287.534,37	33.595.042,75



Gestor FRANCISCO JOAQUIM SAMPAIO
C.P.F. 223.645.363-91



Contador LEONARDO JOSE MACEDO
C.P.F. 246.015.433-04



Cont.Int. AMERICO FERNANDES SAMPAIO
C.P.F. 392.550.183-53

ABAIARA

Relatório Resumido da Execução Orçamentária

Balço Orçamentário - Receitas

Orçamentos Fiscal e Seguridade Social

Março/2011 a Fevereiro/2012

LRF. Art. 52 inciso I, alíneas "a" e "b" do inciso II e parágrafo 1º - Anexo I

R\$ Unidades

RECEITAS	Previsão		Realizada no Bimestre		Realizada até o Bimestre		Saldo a Realizar (a-c)	
	Inicial	Atualizada (a)	Valor (b)	(%) (b/a)	Valor (c)	(%) (c/a)		
RECEITAS CORRENTES	37.325.042,75	37.325.042,75	3.839.167,66	4,82	3.839.167,66	10,29	33.485.875,09	
RECEITA TRIBUTARIA	1.300.050,00	1.300.050,00	25.780,16	1,98	25.780,16	1,98	1.274.269,84	
IMPOSTOS	1.254.500,00	1.254.500,00	25.780,16	2,06	25.780,16	2,06	1.228.719,84	
IMPOSTO SOBRE A PROPRIEDADE PREDIAL E TE	PMA 51.500,00	51.500,00	0,00	0,00	0,00	0,00	51.500,00	
IMPOSTO DE RENDA RETIDO NA FONTE - IRRF	PMA 500.000,00	500.000,00	11.933,24	0,02	11.933,24	2,39	488.066,76	
IMPOSTO SOBRE TRANSMISSAO "INTER VIVOS"	PMA 103.000,00	103.000,00	0,00	0,00	0,00	0,00	103.000,00	
IMPOSTO SOBRE SERVICOS DE QUALQUER NATUR	PMA 600.000,00	600.000,00	13.846,92	0,02	13.846,92	2,31	586.153,08	
TAXAS	30.400,00	30.400,00	0,00	2,06	0,00	2,06	30.400,00	
TAXAS PELO EXERCICIO DO PODER DE POLICIA	PMA 15.150,00	15.150,00	0,00	0,00	0,00	0,00	15.150,00	
TAXAS PELA PRESTACAO DE SERVICOS	PMA 15.250,00	15.250,00	0,00	0,00	0,00	0,00	15.250,00	
CONTRIBUICOES DE MELHORIA	15.150,00	15.150,00	0,00	2,06	0,00	2,06	15.150,00	
CONTRIBUICAO DE MELHORIA	PMA 15.150,00	15.150,00	0,00	0,00	0,00	0,00	15.150,00	
RECEITAS DE CONTRIBUICOES	323.390,00	323.390,00	28.538,98	8,44	28.538,98	8,82	294.851,02	
CONTRIBUICOES SOCIAIS	13.090,00	13.090,00	0,00	2,06	0,00	2,06	13.090,00	
CONTRIBUICOES PATRONAIS - ATIVO CIVIL	PMA 13.090,00	13.090,00	0,00	0,00	0,00	0,00	13.090,00	
CONTRIBUICAO PARA O CUSTEIO DO SERV	300.000,00	300.000,00	0,00	2,06	0,00	2,06	300.000,00	
CONTRIBUICAO PARA O CUSTEIO DO SERVICIO D	PMA 300.000,00	300.000,00	0,00	0,00	0,00	0,00	300.000,00	
		10.300,00	10.300,00	28.538,98	265,09	28.538,98	277,08	-18.238,98
RECEITAS DE RESTITUICOES	PMA 10.300,00	10.300,00	28.538,98	14,63	28.538,98	277,08	-18.238,98	
RECEITA PATRIMONIAL	90.040,00	90.040,00	10.596,19	11,29	10.596,19	11,77	79.443,81	
RECEITAS IMOBILIARIAS	15.150,00	15.150,00	0,00	265,09	0,00	277,08	15.150,00	
ALUGUEIS	PMA 15.150,00	15.150,00	0,00	0,00	0,00	0,00	15.150,00	
RECEITAS DE VALORES MOBILIARIOS	62.830,00	62.830,00	10.596,19	16,19	10.596,19	16,86	52.233,81	
RECEITAS DE APLICACOES	PMA 13.390,00	13.390,00	10.596,19	3,94	10.596,19	79,14	2.793,81	
Remuneracao de Depositos de Recursos Vin	PMA 32.960,00	32.960,00	0,00	0,00	0,00	0,00	32.960,00	
Remuneracao de Depositos de Recursos nao	PMA 16.480,00	16.480,00	0,00	0,00	0,00	0,00	16.480,00	
OUTRAS RECEITAS PATRIMONIAIS	12.060,00	12.060,00	0,00	16,19	0,00	16,86	12.060,00	
OUTRAS RECEITAS PATRIMONIAIS	PMA 12.060,00	12.060,00	0,00	0,00	0,00	0,00	12.060,00	
RECEITA DE SERVICOS	37.210,00	37.210,00	0,00	11,29	0,00	11,77	37.210,00	
RECEITA DE SERVICOS	37.210,00	37.210,00	0,00	16,19	0,00	16,86	37.210,00	
Servicos Administrativos	PMA 12.060,00	12.060,00	0,00	0,00	0,00	0,00	12.060,00	

ABAIARA

Relatório Resumido da Execução Orçamentária

Balço Orçamentário - Receitas

Orçamentos Fiscal e Seguridade Social

Março/2011 a Fevereiro/2012

LRF. Art. 52 inciso I, alíneas "a" e "b" do inciso II e parágraf. 1º - Anexo I

R\$ Unidades

RECEITAS		Previsão	Previsão	Realizada	no Bimestre	Realizada até o	Bimestre	Saldo
		Inicial	Atualizada	Valor	(%)	Valor	(%)	a Realizar
			(a)	(b)	(b/a)	(c)	(c/a)	(a-c)
Serviços Recreativos e Culturais	PMA	12.060,00	12.060,00	0,00	0,00	0,00	0,00	12.060,00
Outros Serviços	PMA	13.090,00	13.090,00	0,00	0,00	0,00	0,00	13.090,00
TRANSFERENCIAS CORRENTES		35.429.292,75	35.429.292,75	3.773.315,00	4,90	3.773.315,00	10,65	31.655.977,75
TRANSFERENCIAS INTERGOVERNAMENTAIS		35.143.892,75	35.143.892,75	3.189.355,83	4,93	3.189.355,83	9,08	31.954.536,92
COTA-PARTE DO FUNDO DE PARTICIPACAO DOS	PMA	12.000.000,00	12.000.000,00	1.527.167,44	7,02	1.527.167,44	2,73	10.472.832,56
COTA PARTE IPI	PMA	200.000,00	200.000,00	2.236,51	0,76	2.236,51	1,12	197.763,49
COTA PARTE C.I.D.E.	PMA	155.400,00	155.400,00	7.674,22	0,05	7.674,22	4,94	147.725,78
COTA PARTE I.T.R.	PMA	200.000,00	200.000,00	67,84	0,02	67,84	0,03	199.932,16
COTA PARTE F.E.P.	PMA	110.300,00	110.300,00	0,00	0,00	0,00	0,00	110.300,00
COTA PARTE DO FUNDO ESPECIAL	PMA	130.900,00	130.900,00	20.036,15	7,99	20.036,15	15,31	110.863,85
TRANSF. RECURSOS PAB-FIXO	FMS	400.000,00	400.000,00	43.790,29	5,09	43.790,29	10,95	356.209,71
TRANSF. DE RECURSOS PACS	FMS	275.100,00	275.100,00	31.500,00	5,78	31.500,00	11,45	243.600,00
TRANSF. DE RECURSOS P.S.F	FMS	1.800.000,00	1.800.000,00	40.200,00	0,02	40.200,00	2,23	1.759.800,00
TRANSF. DE RECURSOS VIG. SANITARIA	FMS	120.600,00	120.600,00	0,00	0,00	0,00	0,00	120.600,00
TRANSF. DE RECURSOS CARENCIA NUTRICIONAL	FMS	115.450,00	115.450,00	0,00	0,00	0,00	0,00	115.450,00
TRANSF. DE RECURSOS FARMACIA BASICA	FMS	115.450,00	115.450,00	0,00	0,00	0,00	0,00	115.450,00
TRANSF. DE RECURSOS DO SAUDE BUCAL	FMS	110.300,00	110.300,00	12.600,00	0,11	12.600,00	11,42	97.700,00
TRANSF. DE RECURSOS CNU	FMS	115.450,00	115.450,00	0,00	0,00	0,00	0,00	115.450,00
TRANSF. DE RECURSOS DA FUNASA	FMS	125.750,00	125.750,00	0,00	0,00	0,00	0,00	125.750,00
TRANSF. DE RECURSOS VIG. EPIDEMIOLOGICA	FMS	115.450,00	115.450,00	68.829,00	32,94	68.829,00	59,62	46.621,00
INCENTIVO FINANCEIRO AO SISTEMA DE PLANE	FMS	50.000,00	50.000,00	0,00	0,00	0,00	0,00	50.000,00
UNIDADES BASICAS DE SAUDE - UBS	FMS	80.000,00	80.000,00	0,00	0,00	0,00	0,00	80.000,00
CAMPANHA NACIONAL DE SARAMPO E RUBEOLA	FMS	5.000,00	5.000,00	0,00	0,00	0,00	0,00	5.000,00
DEMAIS TRANSFERENCIAS DE RECURSOS	FMS	300.000,00	300.000,00	2.958,49	0,29	2.958,49	0,99	297.041,51
TRANSF. RECURSOS PAC - AGENTE COMUNITARI	FMAS	123.600,00	123.600,00	0,00	0,00	0,00	0,00	123.600,00
TRANSF. RECURSOS API - APOIO AO IDOSO	FMAS	100.000,00	100.000,00	0,00	0,00	0,00	0,00	100.000,00

ABAIARA

Relatório Resumido da Execução Orçamentária

Balço Orçamentário - Receitas

Orçamentos Fiscal e Seguridade Social

Março/2011 a Fevereiro/2012

LRF. Art. 52 inciso I, alíneas "a" e "b" do inciso II e parágraf. 1º - Anexo I

R\$ Unidades

RECEITAS		Previsão	Previsão	Realizada no Bimestre	Realizada até o Bimestre			Saldo
		Inicial	Atualizada	Valor	(%)	Valor	(%)	a Realizar
			(a)	(b)	(b/a)	(c)	(c/a)	(a-c)
TRANSF. RECURSOS PPD - PORTADOR DE DEFIC	FMAS	50.000,00	50.000,00	0,00	0,00	0,00	0,00	50.000,00
TRANSF. RECURSOS PAJ - AGENTE JOVEM	FMAS	150.000,00	150.000,00	0,00	0,00	0,00	0,00	150.000,00
TRANSF. RECURSOS PETI	FMAS	150.000,00	150.000,00	3.000,00	0,02	3.000,00	2,00	147.000,00
TRANSF. DE RECURSOS B.P.C	FMAS	50.000,00	50.000,00	0,00	0,00	0,00	0,00	50.000,00
TRANSF. RECURSOS - CRASS	FMAS	200.000,00	200.000,00	9.000,00	0,04	9.000,00	4,50	191.000,00
TRANSF. RECURSOS - PRO-JOVEM	FMAS	150.000,00	150.000,00	6.281,25	4,19	6.281,25	4,19	143.718,75
TRANSF. RECURSOS - IGD	FMAS	100.000,00	100.000,00	12.986,29	0,13	12.986,29	12,99	87.013,71
DEMAIS TRANSF. DE RECURSOS	FMAS	250.000,00	250.000,00	3.996,29	0,63	3.996,29	1,60	246.003,71
TRANSF. RECURSOS PNAE - ALIMENTACAO ESCO	FME	450.000,00	450.000,00	0,00	0,00	0,00	0,00	450.000,00
TRANSF. RECURSOS PDDE - DINHEIRO DIRETO	FME	115.450,00	115.450,00	0,00	0,00	0,00	0,00	115.450,00
TRANSF. RECURSOS PNTE - TRANSPORTE ESCOL	FME	515.000,00	515.000,00	0,00	0,00	0,00	0,00	515.000,00
TRANSF. RECURSOS EJA	FME	110.300,00	110.300,00	0,00	0,00	0,00	0,00	110.300,00
TRANSF. RECURSOS PNSE - SALARIO EDUCACAO	FME	151.500,00	151.500,00	13.074,49	0,09	13.074,49	8,63	138.425,51
DEMAIS TRANSF. DE RECURSOS	FME	400.000,00	400.000,00	45.313,98	5,77	45.313,98	11,33	354.686,02
ICMS-DESONERACAO- L.C. NO. 87/96	PMA	150.000,00	150.000,00	2.480,34	0,84	2.480,34	1,65	147.519,66
TRANSFERENCIA FINANCEIRA LC 91/97	PMA	103.000,00	103.000,00	0,00	0,00	0,00	0,00	103.000,00
DEMAIS TRANSFERENCIAS DA UNIAO	PMA	2.500.000,00	2.500.000,00	0,00	0,00	0,00	0,00	2.500.000,00
COTA-PARTE DO ICMS	PMA	6.000.000,00	6.000.000,00	523.233,19	3,46	523.233,19	8,72	5.476.766,81
Cota-Parte do IPVA	PMA	100.000,00	100.000,00	29.610,55	21,38	29.610,55	29,61	70.389,45
OUTRAS TRANSFERENCIAS DO ESTADO	PMA	515.000,00	515.000,00	0,00	0,00	0,00	0,00	515.000,00
TRANSF RECURSOS DO FUNDEF-FUNDO DE MANUT	FME	6.184.892,75	6.184.892,75	783.319,51	4,55	783.319,51	12,67	5.401.573,24
TRANSFERENCIAS DE CONVENIOS		285.400,00	285.400,00	583.959,17	0,84	583.959,17	204,61	-298.559,17
Transferencias de Convenios da Uniao	PMA	154.500,00	154.500,00	559.227,32	361,96	559.227,32	361,96	-404.727,32
Transferencia de Convenios dos Estados	PMA	130.900,00	130.900,00	24.731,85	17,07	24.731,85	18,89	106.168,15
OUTRAS RECEITAS CORRENTES		145.060,00	145.060,00	937,33	4,90	937,33	0,65	144.122,67
MULTAS E JUROS DE MORA		15.150,00	15.150,00	0,00	0,84	0,00	204,61	15.150,00
Multas e Juros de Mora	PMA	15.150,00	15.150,00	0,00	0,00	0,00	0,00	15.150,00

ABAIARA

Relatório Resumido da Execução Orçamentária

Balço Orçamentário - Receitas

Orçamentos Fiscal e Seguridade Social

Março/2011 a Fevereiro/2012

LRF. Art. 52 inciso I, alíneas "a" e "b" do inciso II e parágraf. 1º - Anexo I

R\$ Unidades

RECEITAS		Previsão	Previsão	Realizada	no Bimestre	Realizada até o	Bimestre	Saldo
		Inicial	Atualizada	Valor	(%)	Valor	(%)	a Realizar
			(a)	(b)	(b/a)	(c)	(c/a)	(a-c)
INDENIZACOES E RESTITUICOES		55.750,00	55.750,00	937,33	0,84	937,33	1,68	54.812,67
ROYALTIES	PMA	10.300,00	10.300,00	937,33	9,10	937,33	9,10	9.362,67
INDENIZACOES	PMA	15.150,00	15.150,00	0,00	0,00	0,00	0,00	15.150,00
RESTITUICOES	PMA	15.150,00	15.150,00	0,00	0,00	0,00	0,00	15.150,00
OUTRAS RESTITUICOES	PMA	15.150,00	15.150,00	0,00	0,00	0,00	0,00	15.150,00
RECEITA DA DIVIDA ATIVA		22.660,00	22.660,00	0,00	0,84	0,00	1,68	22.660,00
Receita da Divida Ativa Tributaria	PMA	10.300,00	10.300,00	0,00	0,00	0,00	0,00	10.300,00
Receita da Divida Ativa nao tributaria	PMA	12.360,00	12.360,00	0,00	0,00	0,00	0,00	12.360,00
RECEITAS DIVERSAS		51.500,00	51.500,00	0,00	0,84	0,00	1,68	51.500,00
Outras Receitas	PMA	51.500,00	51.500,00	0,00	0,00	0,00	0,00	51.500,00
RECEITAS DE CAPITAL		5.949.957,25	5.949.957,25	0,00	4,82	0,00	10,29	5.949.957,25
OPERACOES DE CREDITO		51.500,00	51.500,00	0,00	4,90	0,00	0,65	51.500,00
OPERACOES DE CREDITO INTERNAS		51.500,00	51.500,00	0,00	0,84	0,00	1,68	51.500,00
Operacoes de Credito	PMA	51.500,00	51.500,00	0,00	0,00	0,00	0,00	51.500,00
ALIENACOES DE BENS		82.400,00	82.400,00	0,00	4,90	0,00	0,65	82.400,00
ALIENACAO DE BENS MOVEIS		30.900,00	30.900,00	0,00	0,84	0,00	1,68	30.900,00
Alienacao de Bens Moveis	PMA	30.900,00	30.900,00	0,00	0,00	0,00	0,00	30.900,00
ALIENACAO DE BENS IMOVEIS		51.500,00	51.500,00	0,00	0,84	0,00	1,68	51.500,00
Alienacao de Bens Imoveis	PMA	51.500,00	51.500,00	0,00	0,00	0,00	0,00	51.500,00
TRANSFERENCIAS DE CAPITAL		5.516.057,25	5.516.057,25	0,00	4,90	0,00	0,65	5.516.057,25
TRANSFERENCIAS DE CONVENIOS		5.516.057,25	5.516.057,25	0,00	0,84	0,00	1,68	5.516.057,25
TRANSFERENCIA DE CONVENIOS DA UNIAO E DE	PMA	3.500.000,00	3.500.000,00	0,00	0,00	0,00	0,00	3.500.000,00
TRANSFERENCIAS DE CONVENIO DA UNIAO P/ O	PMA	516.057,25	516.057,25	0,00	0,00	0,00	0,00	516.057,25
Transferencia de Convenios dos Estados e	PMA	1.500.000,00	1.500.000,00	0,00	0,00	0,00	0,00	1.500.000,00
OUTRAS RECEITAS DE CAPITAL		300.000,00	300.000,00	0,00	4,90	0,00	0,65	300.000,00
OUTRAS RECEITAS		300.000,00	300.000,00	0,00	0,84	0,00	1,68	300.000,00
Outras Receitas (CAPITAL)	PMA	300.000,00	300.000,00	0,00	0,00	0,00	0,00	300.000,00
DEDUCOES DA RECEITA CORRENTE		-3.730.000,00	-3.730.000,00	416.959,19	4,82	416.959,19	10,29	-4.146.959,19
DEDUCAO DE TRANSFERENCIAS CORRENTES		-3.730.000,00	-3.730.000,00	416.959,19	4,90	416.959,19	0,65	-4.146.959,19
DEDUCAO DE TRANSFERENCIAS INTRAGOVE		-3.730.000,00	-3.730.000,00	416.959,19	0,84	416.959,19	1,68	-4.146.959,19
DEDUCAO FPM	PMA	-2.400.000,00	-2.400.000,00	305.433,43	-7,02	305.433,43	12,73	-2.705.433,43
DEDUCAO IPI	PMA	-40.000,00	-40.000,00	447,33	-0,76	447,33	-1,12	-40.447,33

ABAIARA

Relatório Resumido da Execução Orçamentária

Balço Orçamentário - Receitas

Orçamentos Fiscal e Seguridade Social

Março/2011 a Fevereiro/2012


LRF. Art. 52 inciso I, alíneas "a" e "b" do inciso II e parágraf. 1º - Anexo I

R\$ Unidades

RECEITAS		Previsão	Previsão	Realizada	no Bimestre	Realizada até o	Bimestre	Saldo
		Inicial	Atualizada	no	(%)	até o	(%)	a Realizar
			(a)	Valor	(b/a)	Valor	(c/a)	(a-c)
			(b)		(c)			
DEDUCAO ITR	PMA	-40.000,00	-40.000,00	13,55	-0,02	13,55	-0,03	-40.013,55
DEDUCAO ICMS-DESONERACAO	PMA	-30.000,00	-30.000,00	496,06	-0,84	496,06	-1,65	-30.496,06
DEDUCAO ICMS	PMA	-1.200.000,00	-1.200.000,00	104.646,66	-3,46	104.646,66	-8,72	-1.304.646,66
DEDUCAO DE IPVA	PMA	-20.000,00	-20.000,00	5.922,16	-21,38	5.922,16	-29,61	-25.922,16
SUBTOTAL DAS RECEITAS (I)		39.545.000,00	39.545.000,00	3.422.208,47	-0,65	3.422.208,47	-0,89	35.288.873,15
SALDOS DE EXERCÍCIOS ANTERIORES (II)						0,00		
SUBTOTAL (III) = (I+II)		39.545.000,00	39.545.000,00	3.422.208,47	-0,65	3.422.208,47	-0,89	35.288.873,15
DÉFICIT (IV)						2.661.529,69		
TOTAL (III + IV)		39.545.000,00	39.545.000,00	3.422.208,47	-0,65	3.422.208,47	-0,89	35.288.873,15



Gestor FRANCISCO JOAQUIM SAMPAIO
C.P.F. 223.645.363-91



Contador LEONARDO JOSE MACEDO
C.P.F. 246.015.433-04



Cont.Int. AMERICO FERNANDES SAMPAIO
C.P.F. 392.550.183-53

ABAIARA

Continuação

Relatório Resumido da Execução Orçamentária

Balço Orçamentário - Despesas

Orçamentos Fiscal e Seguridade Social

Março/2011 a Fevereiro/2012

LRF. Art. 53 inciso II, alíneas "c" - Anexo II

R\$ Unidades

DESPESAS	Dotação Inicial (a)	Créditos Adicionais (b)	Dotação Atualizada (c=a+b)	Empenhada no Bimestre (d)	Empenhada até o Bimestre (e)	Liquidada no Bimestre (f)	Liquidada até o Bimestre (g)	% (h=g/c)	Saldo (i=c-e)
DESPESAS CORRENTES	18.272.959,33	2.240.000,00	20.512.959,33	9.602.260,93	9.602.260,93	5.730.706,38	5.730.706,38	0,28	10.910.698,40
PESSOAL E ENCARGOS S	7.514.910,55	20.000,00	7.534.910,55	3.926.267,91	3.926.267,91	1.165.322,05	1.165.322,05	0,15	3.608.642,64
APLICAÇÕES DIRETAS	7.514.910,55	20.000,00	7.534.910,55	3.926.267,91	3.926.267,91	1.165.322,05	1.165.322,05	0,15	3.608.642,64
SALÁRIO FAMÍLIA	5.000,00	0,00	5.000,00	0,00	0,00	0,00	0,00	0,00	5.000,00
VENCIMENTOS E VANT. FIXAS PESSOAL CIVIL	6.383.910,70	20.000,00	6.403.910,70	3.531.000,00	3.531.000,00	770.054,14	770.054,14	12,02	2.872.910,70
OBRIGAÇÕES PATRONAIS	866.322,70	0,00	866.322,70	390.500,00	390.500,00	390.500,00	390.500,00	45,08	475.822,70
DIARIAS CIVIL	15.600,00	0,00	15.600,00	1.800,00	1.800,00	1.800,00	1.800,00	11,54	13.800,00
SENTENÇAS JUDICIAIS	175.177,15	0,00	175.177,15	0,00	0,00	0,00	0,00	0,00	175.177,15
DESPESAS DE EXERCÍCIOS ANTERIORES	68.900,00	0,00	68.900,00	2.967,91	2.967,91	2.967,91	2.967,91	4,31	65.932,09
JUROS E ENCARGOS DA	17.695,00	0,00	17.695,00	0,00	0,00	0,00	0,00	0,00	17.695,00
APLICAÇÕES DIRETAS	17.695,00	0,00	17.695,00	0,00	0,00	0,00	0,00	0,00	17.695,00
JUROS SOBRE A DÓVIDA POR CONTRATO	12.395,00	0,00	12.395,00	0,00	0,00	0,00	0,00	0,00	12.395,00
JUROS, DESP. E DESC. DA DÓV. MOBILIAR	3.180,00	0,00	3.180,00	0,00	0,00	0,00	0,00	0,00	3.180,00
ENC. S/ OPER. CRD. POR ANTEC. RECEITA	2.120,00	0,00	2.120,00	0,00	0,00	0,00	0,00	0,00	2.120,00
OUTRAS DESPESAS CORR	10.740.353,78	2.220.000,00	12.960.353,78	5.675.993,02	5.675.993,02	4.565.384,33	4.565.384,33	0,35	7.284.360,76
APLICAÇÕES DIRETAS	10.740.353,78	2.220.000,00	12.960.353,78	5.675.993,02	5.675.993,02	4.565.384,33	4.565.384,33	0,35	7.284.360,76
SALÁRIO FAMÍLIA	14.324,20	0,00	14.324,20	0,00	0,00	0,00	0,00	0,00	14.324,20
DIARIAS - CIVIL	516.954,70	0,00	516.954,70	60.950,00	60.950,00	60.950,00	60.950,00	11,79	456.004,70
OBRIGAÇÕES DEC. DE POLÍTICA MONETÁRIA	1.590,00	0,00	1.590,00	0,00	0,00	0,00	0,00	0,00	1.590,00
MATERIAL DE CONSUMO	2.171.928,72	709.000,00	2.880.928,72	1.256.500,87	1.256.500,87	631.382,18	631.382,18	21,92	1.624.427,85
MATERIAL DE DISTRIBUIÇÃO GRATUITA	216.028,55	0,00	216.028,55	0,00	0,00	0,00	0,00	0,00	216.028,55
PASSAGENS E DESPESAS COM LOCOMOÇÃO	5.300,00	0,00	5.300,00	0,00	0,00	0,00	0,00	0,00	5.300,00
OUTROS SERV. DE TERCEIROS PESSOA FÍSIC	3.400.258,59	407.000,00	3.807.258,59	1.281.953,50	1.281.953,50	928.233,50	928.233,50	24,38	2.525.305,09
OUTROS SERV. DE TERC. PESSOA JURÓDICA	3.903.886,32	1.079.000,00	4.982.886,32	2.841.164,56	2.841.164,56	2.709.394,56	2.709.394,56	54,37	2.141.721,76
SUBVENCOES SOCIAIS	5.300,00	0,00	5.300,00	0,00	0,00	0,00	0,00	0,00	5.300,00
OBRIGAÇÕES TRIBUTÁRIAS E CONTRIBUTIVAS	265.000,00	0,00	265.000,00	125.000,00	125.000,00	125.000,00	125.000,00	47,17	140.000,00
OUTROS AUX. FINAN. A PESSOAS FÍSICAS	42.400,00	0,00	42.400,00	0,00	0,00	0,00	0,00	0,00	42.400,00
DESPESAS DE EXERCÍCIOS ANTERIORES	197.382,70	25.000,00	222.382,70	110.424,09	110.424,09	110.424,09	110.424,09	49,65	111.958,61
DESPESAS DE CAPITAL	20.872.040,67	-2.240.000,00	18.632.040,67	353.031,78	353.031,78	353.031,78	353.031,78	0,02	18.279.008,89
INVESTIMENTOS	20.202.040,67	-2.240.000,00	17.962.040,67	203.031,78	203.031,78	203.031,78	203.031,78	0,01	17.759.008,89
APLICAÇÕES DIRETAS	20.202.040,67	-2.240.000,00	17.962.040,67	203.031,78	203.031,78	203.031,78	203.031,78	0,01	17.759.008,89
OBRA E INSTALAÇÕES	18.652.821,26	-2.240.000,00	16.412.821,26	203.031,78	203.031,78	203.031,78	203.031,78	1,24	16.209.789,48

Relatório Resumido da Execução Orçamentária

Balço Orçamentário - Despesas

Orçamentos Fiscal e Seguridade Social

Março/2011 a Fevereiro/2012

LRF. Art. 53 inciso II, alíneas "c" - Anexo II

R\$ Unidades

DESPESAS	Dotação Inicial (a)	Créditos Adicionais (b)	Dotação Atualizada (c=a+b)	Empenhada no Bimestre (d)	Empenhada até o Bimestre (e)	Liquidada no Bimestre (f)	Liquidada até o Bimestre (g)	% (h=g/c)	Saldo (i=c-e)
EQUIPAMENTOS E MATERIAL PERMANENTE	1.399.219,41	0,00	1.399.219,41	0,00	0,00	0,00	0,00	0,00	1.399.219,41
AQUISI€CO DE IMaVEIS	150.000,00	0,00	150.000,00	0,00	0,00	0,00	0,00	0,00	150.000,00
AMORTIZA€CO DA DÓVID	670.000,00	0,00	670.000,00	150.000,00	150.000,00	150.000,00	150.000,00	0,22	520.000,00
APLICA€AES DIRETAS	670.000,00	0,00	670.000,00	150.000,00	150.000,00	150.000,00	150.000,00	0,22	520.000,00
PRINCIPAL DA DÓVIDA CONTRATUAL RESGATA	670.000,00	0,00	670.000,00	150.000,00	150.000,00	150.000,00	150.000,00	22,39	520.000,00
RESERVA DE CONTINGÒN	400.000,00	0,00	400.000,00	0,00	0,00	0,00	0,00	0,00	400.000,00
RESERVA DE CONTINGÒN	400.000,00	0,00	400.000,00	0,00	0,00	0,00	0,00	0,00	400.000,00
RESERVA DE CONTINGÒN	400.000,00	0,00	400.000,00	0,00	0,00	0,00	0,00	0,00	400.000,00
RESERVA DE CONTINGÓNCIA	400.000,00	0,00	400.000,00	0,00	0,00	0,00	0,00	0,00	400.000,00
SUBTOTAL DAS DESPESAS(I)	39.545.000,00	0,00	39.545.000,00	9.955.292,71	9.955.292,71	6.083.738,16	6.083.738,16	0,15	9.955.292,71
SUPERÁVIT (II)								-	
TOTAL (I+II)	39.545.000,00	0,00	39.545.000,00	9.955.292,71	9.955.292,71	6.083.738,16	6.083.738,16	0,15	9.955.292,71



Gestor FRANCISCO JOAQUIM SAMPAIO
C.P.F. 223.645.363-91



Contador LEONARDO JOSE MACEDO
C.P.F. 246.015.433-04



Cont.Int. AMERICO FERNANDES SAMPAIO
C.P.F. 392.550.183-53

Relatório Resumido da Execução Orçamentária
Demonstrativo da Execução das Despesas por Função/Subfunção

Orçamentos Fiscal e Seguridade Social

Janeiro a Fevereiro de 2012/Bimestre Janeiro-Feveireiro

LRF. Art. 53 inciso II, alíneas "c" - Anexo II

R\$ Unidades

Descrição	Dotação Inicial	Dotação Atualizada (a)	Empenhada no Bimestre (b)	Empenhada até o Bimestre (c)	Liquidada no Bimestre (d)	Liquidada até o Bimestre (e)	% e/te	% e/a	Saldo (c-e)
16 HABITACAO	1.155.400,00	1.155.400,00	0,00	0,00	0,00	0,00	0,00	0,00	1.155.400,00
16481 HABITACAO RURAL	519.400,00	519.400,00	0,00	0,00	0,00	0,00	0,00	0,00	519.400,00
16482 HABITACAO URBANA	636.000,00	636.000,00	0,00	0,00	0,00	0,00	0,00	0,00	636.000,00
17 SANEAMENTO	1.030.020,00	1.065.020,00	69.802,27	69.802,27	69.802,27	69.802,27	200,00	14,01	995.217,73
17511 SANEAMENTO BASICO RURAL	837.800,00	872.800,00	54.985,19	54.985,19	54.985,19	54.985,19	100,00	6,30	817.814,81
17512 SANEAMENTO BASICO URBANO	192.220,00	192.220,00	14.817,08	14.817,08	14.817,08	14.817,08	100,00	7,71	177.402,92
18 GESTCO AMBIENTAL	12.720,00	12.720,00	0,00	0,00	0,00	0,00	0,00	0,00	12.720,00
18542 CONTROLE AMBIENTAL	12.720,00	12.720,00	0,00	0,00	0,00	0,00	0,00	0,00	12.720,00
20 AGRICULTURA	1.451.930,00	1.546.930,00	177.200,00	177.200,00	145.910,05	145.910,05	176,73	61,76	1.369.730,00
20122 ADMINISTRACAO GERAL	120.000,00	215.000,00	134.450,00	134.450,00	103.160,05	103.160,05	76,73	47,98	80.550,00
20601 PROMOCAO DA PRODUCAO VEGETAL	310.200,00	310.200,00	42.750,00	42.750,00	42.750,00	42.750,00	100,00	13,78	267.450,00
20607 IRRIGACAO	1.021.730,00	1.021.730,00	0,00	0,00	0,00	0,00	0,00	0,00	1.021.730,00
23 COMERCIO E SERVICOS	53.000,00	53.000,00	0,00	0,00	0,00	0,00	0,00	0,00	53.000,00
23695 TURISMO	53.000,00	53.000,00	0,00	0,00	0,00	0,00	0,00	0,00	53.000,00
25 ENERGIA	41.171,26	41.171,26	14.500,00	14.500,00	14.500,00	14.500,00	100,00	35,22	26.671,26
25752 ENERGIA ELETRICA	41.171,26	41.171,26	14.500,00	14.500,00	14.500,00	14.500,00	100,00	35,22	26.671,26
26 TRANSPORTE	1.278.400,00	1.278.400,00	0,00	0,00	0,00	0,00	0,00	0,00	1.278.400,00
26782 TRANSPORTE RODOVIARIO	1.178.400,00	1.178.400,00	0,00	0,00	0,00	0,00	0,00	0,00	1.178.400,00
26785 TRANSPORTES ESPECIAIS	100.000,00	100.000,00	0,00	0,00	0,00	0,00	0,00	0,00	100.000,00
27 DESPORTO E LAZER	2.445.000,00	2.445.000,00	20.000,00	20.000,00	4.320,00	4.320,00	21,60	4,55	2.425.000,00
27122 ADMINISTRACAO GERAL	95.000,00	95.000,00	20.000,00	20.000,00	4.320,00	4.320,00	21,60	4,55	75.000,00
27812 DESPORTO COMUNITARIO	2.350.000,00	2.350.000,00	0,00	0,00	0,00	0,00	0,00	0,00	2.350.000,00
28 ENCARGOS ESPECIAIS	915.000,00	915.000,00	275.000,00	275.000,00	275.000,00	275.000,00	200,00	70,25	640.000,00
28843 SERVICO DA DIVIDA INTERNA	650.000,00	650.000,00	150.000,00	150.000,00	150.000,00	150.000,00	100,00	23,08	500.000,00
28846 OUTROS ENCARGOS ESPECIAIS	265.000,00	265.000,00	125.000,00	125.000,00	125.000,00	125.000,00	100,00	47,17	140.000,00
99 RESERVA DE CONTINGENCIA	400.000,00	400.000,00	0,00	0,00	0,00	0,00	0,00	0,00	400.000,00
99999 RESERVA DE CONTINGENCIA	400.000,00	400.000,00	0,00	0,00	0,00	0,00	0,00	0,00	400.000,00
Total :	39.545.000,00	39.545.000,00	9.955.292,71	9.955.292,71	6.083.738,16	6.083.738,16	61,11	15,38	29.589.707,29

Relatório Resumido da Execução Orçamentária
Demonstrativo da Execução das Despesas por Função/Subfunção
 Orçamentos Fiscal e Seguridade Social
 Janeiro a Fevereiro de 2012/Bimestre Janeiro-Feveireiro

LRF. Art. 53 inciso II, alíneas "c" - Anexo II

R\$ Unidades

Descrição	Dotação	Dotação	Empenhada	Empenhada	Liquidada	Liquidada	%	%	Saldo
	Inicial	Atualizada	no Bimestre	até o Bimestre	no Bimestre	até o Bimestre			
		(a)	(b)	(c)	(d)	(e)	e/te	e/a	(c-e)



Gestor FRANCISCO JOAQUIM SAMPAIO

C.P.F. 223.645.363-91



Contador LEONARDO JOSE MACEDO

C.P.F. 246.015.433-04



Cont.Int. AMERICO FERNANDES SAMPAIO

C.P.F. 392.550.183-53

ABAIARA

Relatório Resumido da Execução Orçamentária

Dem.das Receitas e Despesas com Manut.e Desenv.do Ensino

Orçamentos Fiscal e Seguridade Social

Março/2011 a Fevereiro/2012

LEI 9.394/96 - Art. 72. Anexo X

R\$ Milhares

R E C E I T A S	Previsão Inicial	Previsão Atualizada (a)	R E C E I T A S R E A L I Z A D A S			%
			No Bimestre	Jan a Mar/2012 (b)	(b/a)	
RECEITA DE RESULTANTE DE IMPOSTOS (I)	19.804.100,00	19.804.100,00	2.124.439,48	2.124.439,48	10,73	
Receitas Impostos	654.500,00	654.500,00	11.933,24	11.933,24	1,82	
Receitas de Transferencias (III)	19.149.600,00	19.149.600,00	2.112.506,24	2.112.506,24	11,03	
Dedução da Rec. p/form.do FUNDEB(II)	-3.730.000,00	-3.730.000,00	416.959,19	416.959,19	-11,18	
Outras Receitas de Transferencias (-) Transferencias Constituicoes Legais						
Transf. MULTIGOVERNAMENTAIS DO FUNDEB (IV)	6.184.892,75	6.184.892,75	783.319,51	783.319,51	12,67	
TOTAL DAS RECEITAS (V) = (I + III - II)	42.683.700,00	42.683.700,00	3.819.986,53	3.819.986,53	32,94	
DESPESAS COM MANUT. E DESENVOLVIMENTO DO ENSINO POR VINCULACAO	Dotação Inicial	Dotação Atualizada (c)	D E S P E S A S L I Q U I D A D A S			%
			No Bimestre	Jan a Mar/2012 (d)	(d/c)	
VINC.AS RECEITAS RESULT. DE IMPOSTOS (VI)	0,00	0,00	0,00	0,00	0	
Despesas com Ensino Fundamental (VII)	0,00	0,00	0,00	0,00	0,00	
Outras Despesas do Ensino						
VINC.AO FUNDEB NO ENSINO FUNDAMENTAL (VIII)	1.250.000,00	1.250.000,00	309.128,00	309.128,00	25	
Remuneracao dos Prof. do Magisterio	0,00	0,00	0,00	0,00	0	
Outras Despesas do Ensino Fundamental	1.250.000,00	1.250.000,00	309.128,00	309.128,00	25	
TOTAL DAS DESPESAS COM ENSINO (X)	1.250.000,00	1.250.000,00	309.128,00	309.128,00	25	
TOTAL DAS DEDUÇÕES DAS DESPESAS COM ENSINO				1.092.045,00		
PERDA/GANHO NAS TRANSFERENCIAS DO FUNDEF (XI) = (II-IV)				-366.360,32		
TOTAL CONSIDERADO P/ FINS LIMITE CONSTITUCIONAL (XII) = (VI) + (VIII) + (XI)				-366.335,59		

ABAIARA

Relatório Resumido da Execução Orçamentária

Dem.das Receitas e Despesas com Manut.e Desenv.do Ensino

Orçamentos Fiscal e Seguridade Social

Março/2011 a Fevereiro/2012

LEI 9.394/96 - Art. 72. Anexo X

R\$ Milhares

TABELA DE CUMPRIMENTO DOS LIMITES CONSTITUCIONAIS

MÍNIMO DE 25% / 18% DAS RECEITAS RESULTANTES DE IMPOSTOS NA MANUTENÇÃO E DESENVOLVIMENTO DO ENSINO (XII / I) -0,17
CAPUT DO ARTIGO 212 DA CF/88

MÍNIMO DE 60% / 30% DAS DESPESAS COM MDE NO ENSINO FUNDAMENTAL [(VII + VIII)*25%] 77.282,00
<CAPUT/ § 6º> DO ARTIGO 212 DA CF/88

MÍNIMO 60% DO FUNDEB NA REMUNERAÇÃO DO MAGISTÉRIO ENSINO FUNDAMENTAL (IX / VIII) L03
§ 5º DO ARTIGO 60 DO ADCT DA CF/88

DESPESAS TOTAIS COM MANUTENÇÃO E DESENV. DO ENSINO EM RELAÇÃO AO TOTAL DAS RECEITAS CORRESPONDENTES (X / V) M01

DESPESAS COM MANUTENÇÃO E DESENV. DO ENSINO POR SUBFUNÇÃO	Dotação Inicial	Dotação Atualizada (c)	DESPESAS LIQUIDADAS			%
			No Bimestre	Jan a Mar/2012	(d)	
ENSINO FUNDAMENTAL						
ENSINO MÉDIO						
ENSINO PROFISSIONAL						
ENSINO SUPERIOR						
EDUCAÇÃO INFANTIL						
EDUCAÇÃO DE JOVENS E ADULTOS						
EDUCAÇÃO ESPECIAL						


TOTAL DAS DESPESAS



Gestor FRANCISCO JOAQUIM SAMPAIO
C.P.F. 223.645.363-91



Contador LEONARDO JOSE MACEDO
C.P.F. 246.015.433-04



Cont.Int. AMERICO FERNANDES SAMPAIO
C.P.F. 392.550.183-53

Relatório Resumido da Execução Orçamentária
Demonstrativo do Resultado Primário
 Orçamentos Fiscal e Seguridade Social
 Janeiro a Fevereiro /2012 - Bimestre Jan/Fev

LRF. Art. 53 inciso III - Anexo IV

R\$ Unidades

RECEITAS FISCAIS	UG	Previsão atualizada 2012	RECEITAS REALIZADAS		
			No Bimestre	Até o Bimestre	Até o Bimestre Exerc. Anterior
RECEITAS CORRENTES		37.325.042,00	3.844.567,66	3.844.567,66	478.532,83
RECEITA TRIBUTARIA		1.300.050,00	25.780,16	25.780,16	9.274,61
IMPOSTOS		1.254.500,00	25.780,16	25.780,16	9.274,61
IMPOSTO SOBRE A PROPRIEDADE PREDIAL E TE	PMA	51.500,00	0,00	0,00	0,00
IMPOSTO DE RENDA RETIDO NA FONTE - IRRF	PMA	500.000,00	11.933,24	11.933,24	7.150,24
IMPOSTO SOBRE TRANSMISSAO "INTER VIVOS"	PMA	103.000,00	0,00	0,00	0,00
IMPOSTO SOBRE SERVICOS DE QUALQUER NATUR	PMA	600.000,00	13.846,92	13.846,92	2.124,37
TAXAS		30.400,00	0,00	0,00	0,00
TAXAS PELO EXERCICIO DO PODER DE POLICIA	PMA	15.150,00	0,00	0,00	0,00
TAXAS PELA PRESTACAO DE SERVICOS	PMA	15.250,00	0,00	0,00	0,00
CONTRIBUICOES DE MELHORIA		15.150,00	0,00	0,00	0,00
CONTRIBUICAO DE MELHORIA	PMA	15.150,00	0,00	0,00	0,00
RECEITAS DE CONTRIBUICOES		323.390,00	28.538,98	28.538,98	4.256,40
CONTRIBUICOES SOCIAIS		13.090,00	0,00	0,00	0,00
CONTRIBUICOES PATRONAIS - ATIVO CIVIL	PMA	13.090,00	0,00	0,00	0,00
CONTRIBUICAO PARA O CUSTEIO DO SERVICO D		300.000,00	0,00	0,00	0,00
CONTRIBUICAO PARA O CUSTEIO DO SERVICO D	PMA	300.000,00	0,00	0,00	0,00
		10.300,00	28.538,98	28.538,98	4.256,40
RECEITAS DE RESTITUICOES	PMA	10.300,00	28.538,98	28.538,98	4.256,40
RECEITA PATRIMONIAL		90.040,00	10.596,19	10.596,19	1.365,36
RECEITAS IMOBILIARIAS		15.150,00	0,00	0,00	0,00
ALUGUEIS	PMA	15.150,00	0,00	0,00	0,00
RECEITAS DE VALORES MOBILIARIOS		62.830,00	10.596,19	10.596,19	1.365,36
RECEITAS DE APLICACOES	PMA	13.390,00	10.596,19	10.596,19	1.365,36
Remuneracao de Depositos de Recursos Vin	PMA	32.960,00	0,00	0,00	0,00
Remuneracao de Depositos de Recursos nao	PMA	16.480,00	0,00	0,00	0,00
OUTRAS RECEITAS PATRIMONIAIS		12.060,00	0,00	0,00	0,00
OUTRAS RECEITAS PATRIMONIAIS	PMA	12.060,00	0,00	0,00	0,00
RECEITA DE SERVICOS		37.210,00	0,00	0,00	0,00
RECEITA DE SERVICOS		37.210,00	0,00	0,00	0,00
Servicos Administrativos	PMA	12.060,00	0,00	0,00	0,00

Relatório Resumido da Execução Orçamentária
Demonstrativo do Resultado Primário
 Orçamentos Fiscal e Seguridade Social
 Janeiro a Fevereiro /2012 - Bimestre Jan/Fev

LRF, Art. 53 inciso III - Anexo IV

R\$ Unidades

RECEITAS FISCAIS	UG	Previsão atualizada 2012	RECEITAS REALIZADAS		
			No Bimestre	Até o Bimestre	Até o Bimestre Exerc. Anterior
Servicos Recreativos e Culturais	PMA	12.060,00	0,00	0,00	0,00
Outros Servicos	PMA	13.090,00	0,00	0,00	0,00
TRANSFERENCIAS CORRENTES		35.429.292,00	3.773.315,00	3.773.315,00	463.636,46
TRANSFERENCIAS INTERGOVERNAMENTAIS		35.143.892,00	3.189.355,83	3.189.355,83	463.636,46
COTA-PARTE DO FUNDO DE PARTICIPACAO DOS	PMA	12.000.000,00	1.527.167,44	1.527.167,44	453.725,90
COTA PARTE IPI	PMA	200.000,00	2.236,51	2.236,51	567,81
COTA PARTE C.I.D.E.	PMA	155.400,00	7.674,22	7.674,22	0,00
COTA PARTE I.T.R.	PMA	200.000,00	67,84	67,84	178,55
COTA PARTE F.E.P.	PMA	110.300,00	0,00	0,00	0,00
COTA PARTE DO FUNDO ESPECIAL	PMA	130.900,00	20.036,15	20.036,15	6.461,87
TRANSF. RECURSOS PAB-FIXO	FMS	400.000,00	43.790,29	43.790,29	0,00
TRANSF. DE RECURSOS PACS	FMS	275.100,00	31.500,00	31.500,00	0,00
TRANSF. DE RECURSOS P.S.F	FMS	1.800.000,00	40.200,00	40.200,00	0,00
TRANSF. DE RECURSOS VIG. SANITARIA	FMS	120.600,00	0,00	0,00	0,00
TRANSF. DE RECURSOS CARENCIA NUTRICIONAL	FMS	115.450,00	0,00	0,00	0,00
TRANSF. DE RECURSOS FARMACIA BASICA	FMS	115.450,00	0,00	0,00	0,00
TRANSF. DE RECURSOS DO SAUDE BUCAL	FMS	110.300,00	12.600,00	12.600,00	0,00
TRANSF. DE RECURSOS CNU	FMS	115.450,00	0,00	0,00	0,00
TRANSF. DE RECURSOS DA FUNASA	FMS	125.750,00	0,00	0,00	0,00
TRANSF. DE RECURSOS VIG. EPIDEMIOLOGICA	FMS	115.450,00	68.829,00	68.829,00	0,00
INCENTIVO FINANCEIRO AO SISTEMA DE PLANE	FMS	50.000,00	0,00	0,00	0,00
UNIDADES BASICAS DE SAUDE - UBS	FMS	80.000,00	0,00	0,00	0,00
CAMPANHA NACIONAL DE SARAMPO E RUBEOLA	FMS	5.000,00	0,00	0,00	0,00
DEMAIS TRANSFERENCIAS DE RECURSOS	FMS	300.000,00	2.958,49	2.958,49	0,00
TRANSF. RECURSOS PAC - AGENTE COMUNITARI	FMAS	123.600,00	0,00	0,00	0,00
TRANSF. RECURSOS API - APOIO AO IDOSO	FMAS	100.000,00	0,00	0,00	0,00
TRANSF. RECURSOS PPD - PORTADOR DE DEFIC	FMAS	50.000,00	0,00	0,00	0,00
TRANSF. RECURSOS PAJ - AGENTE JOVEM	FMAS	150.000,00	0,00	0,00	0,00

Relatório Resumido da Execução Orçamentária
Demonstrativo do Resultado Primário
 Orçamentos Fiscal e Seguridade Social
 Janeiro a Fevereiro /2012 - Bimestre Jan/Fev

LRF, Art. 53 inciso III - Anexo IV

R\$ Unidades

RECEITAS FISCAIS	UG	Previsão atualizada 2012	RECEITAS REALIZADAS		
			No Bimestre	Até o Bimestre	Até o Bimestre Exerc. Anterior
TRANSF. RECURSOS PETI	FMAS	150.000,00	3.000,00	3.000,00	0,00
TRANNSF. DE RECURSOS B.P.C	FMAS	50.000,00	0,00	0,00	0,00
TRANSF. RECURSOS - CRASS	FMAS	200.000,00	9.000,00	9.000,00	0,00
TRANSF. RECURSOS - PRO-JOVEM	FMAS	150.000,00	6.281,25	6.281,25	0,00
TRANSF. RECURSOS - IGD	FMAS	100.000,00	12.986,29	12.986,29	0,00
DEMAIS TRANSF. DE RECURSOS	FMAS	250.000,00	3.996,29	3.996,29	0,00
TRANSF. RECURSOS PNAE - ALIMENTACAO ESCO	FME	450.000,00	0,00	0,00	0,00
TRANSF. RECURSOS PDDE - DINHEIRO DIRETO	FME	115.450,00	0,00	0,00	0,00
TRANSF. RECURSOS PNTE - TRANSPORTE ESCOL	FME	515.000,00	0,00	0,00	0,00
TRANSF. RECURSOS EJA	FME	110.300,00	0,00	0,00	0,00
TRANSF. RECURSOS PNSE - SALARIO EDUCACAO	FME	151.500,00	13.074,49	13.074,49	0,00
DEMAIS TRANSF. DE RECUSOS	FME	400.000,00	45.313,98	45.313,98	0,00
ICMS-DESONERACAO- L.C. NO. 87/96	PMA	150.000,00	2.480,34	2.480,34	2.702,33
TRANSFERENCIA FINANCEIRA LC 91/97	PMA	103.000,00	0,00	0,00	0,00
DEMAIS TRANSFERENCIAS DA UNIAO	PMA	2.500.000,00	0,00	0,00	0,00
COTA-PARTE DO ICMS	PMA	6.000.000,00	523.233,19	523.233,19	0,00
Cota-Parte do IPVA	PMA	100.000,00	29.610,55	29.610,55	0,00
OUTRAS TRANSFERENCIAS DO ESTADO	PMA	515.000,00	0,00	0,00	0,00
TRANSF RECURSOS DO FUNDEF-FUNDO DE MANUT	FME	6.184.892,00	783.319,51	783.319,51	0,00
TRANSFERENCIAS DE CONVENIOS		285.400,00	583.959,17	583.959,17	0,00
Transferencias de Convenios da Uniao	PMA	154.500,00	559.227,32	559.227,32	0,00
Transferencia de Convenios dos Estados	PMA	130.900,00	24.731,85	24.731,85	0,00
OUTRAS RECEITAS CORRENTES		145.060,00	6.337,33	6.337,33	0,00
MULTAS E JUROS DE MORA		15.150,00	0,00	0,00	0,00
Multas e Juros de Mora	PMA	15.150,00	0,00	0,00	0,00
INDENIZACOES E RESTITUICOES		55.750,00	6.337,33	6.337,33	0,00
ROYALTIES	PMA	10.300,00	937,33	937,33	0,00
INDENIZACOES	PMA	15.150,00	0,00	0,00	0,00
RESTITUICOES	PMA	15.150,00	0,00	0,00	0,00

Relatório Resumido da Execução Orçamentária
Demonstrativo do Resultado Primário
 Orçamentos Fiscal e Seguridade Social
 Janeiro a Fevereiro /2012 - Bimestre Jan/Fev

LRF. Art. 53 inciso III - Anexo IV

R\$ Unidades

RECEITAS FISCAIS	UG	Previsão atualizada 2012	RECEITAS REALIZADAS		
			No Bimestre	Até o Bimestre	Até o Bimestre Exerc. Anterior
OUTRAS RESTITUIÇÕES	PMA	15.150,00	5.400,00	5.400,00	0,00
RECEITA DA DÍVIDA ATIVA		22.660,00	0,00	0,00	0,00
Receita da Dívida Ativa Tributária	PMA	10.300,00	0,00	0,00	0,00
Receita da Dívida Ativa não tributária	PMA	12.360,00	0,00	0,00	0,00
RECEITAS DIVERSAS		51.500,00	0,00	0,00	0,00
Outras Receitas	PMA	51.500,00	0,00	0,00	0,00
RECEITAS FISCAIS DE CAPITAL (VI) = (II-III-IV-V)		5.898.457,00	0,00	0,00	0,00
RECEITAS DE CAPITAL		5.949.957,00	0,00	0,00	0,00
OPERACIONES DE CRÉDITO		51.500,00	0,00	0,00	0,00
OPERACIONES DE CRÉDITO INTERNAS		51.500,00	0,00	0,00	0,00
Operações de Crédito	PMA	51.500,00	0,00	0,00	0,00
ALIENACIONES DE BENS		82.400,00	0,00	0,00	0,00
ALIENACIONES DE BENS MÓVEIS		30.900,00	0,00	0,00	0,00
Alienação de Bens Móveis	PMA	30.900,00	0,00	0,00	0,00
ALIENACIONES DE BENS IMÓVEIS		51.500,00	0,00	0,00	0,00
Alienação de Bens Imóveis	PMA	51.500,00	0,00	0,00	0,00
TRANSFERÊNCIAS DE CAPITAL		5.516.057,00	0,00	0,00	0,00
TRANSFERÊNCIAS DE CONVENIOS		5.516.057,00	0,00	0,00	0,00
TRANSFERÊNCIA DE CONVENIOS DA UNIÃO E DE	PMA	3.500.000,00	0,00	0,00	0,00
TRANSFERÊNCIAS DE CONVENIO DA UNIÃO P/ O	PMA	516.057,00	0,00	0,00	0,00
Transferência de Convenios dos Estados e	PMA	1.500.000,00	0,00	0,00	0,00
OUTRAS RECEITAS DE CAPITAL		300.000,00	0,00	0,00	0,00
OUTRAS RECEITAS		300.000,00	0,00	0,00	0,00
Outras Receitas (CAPITAL)	PMA	300.000,00	0,00	0,00	0,00
RECEITAS FISCAIS DE CAPITAL (VI) = (II-III-IV-V)		5.898.457,00	0,00	0,00	0,00
RECEITAS FISCAIS LÍQUIDAS (VII)		39.544.999,00	3.427.608,47	3.427.608,47	478.532,83

Relatório Resumido da Execução Orçamentária
Demonstrativo do Resultado Primário
 Orçamentos Fiscal e Seguridade Social
 Janeiro a Fevereiro /2012 - Bimestre Jan/Fev

LRF. Art. 53 inciso III - Anexo IV


R\$ Unidades

RECEITAS FISCAIS


UG	Previsão atualizada 2012	RECEITAS REALIZADAS		
		No Bimestre	Até o Bimestre	Até o Bimestre Exerc. Anterior



Gestor FRANCISCO JOAQUIM SAMPAIO
C.P.F. 223.645.363-91



Contador LEONARDO JOSE MACEDO
C.P.F. 246.015.433-04



Cont.Int. AMERICO FERNANDES SAMPAIO
C.P.F. 392.550.183-53

Relatório Resumido da Execução Orçamentária
Demonstrativo do Resultado Primário
 Orçamentos Fiscal e Seguridade Social
 Janeiro a Fevereiro /2012 - Bimestre Jan/Fev

LRF, Art. 53 inciso III - Anexo IV

R\$ Unidades

DESPESAS FISCAIS	Dotação atualizada 2012	DESPESAS LIQUIDADAS		
		No Bimestre	Até o Bimestre	Até o Bimestre Exerc. Anterior
DESPESAS				
3.0.00.00.00 DESPESAS CORRENTES	20.512.959,33	5.730.706,38	5.730.706,38	9.329.877,36
3.1.00.00.00 PESSOAL E ENCARGOS SOCIAIS	7.534.910,55	1.165.322,05	1.165.322,05	4.363.630,90
3.1.90.00.00 APLICAÇÕES DIRETAS	7.534.910,55	1.165.322,05	1.165.322,05	4.363.630,90
3.1.90.09.00 SALÁRIO FAMÓLIA	5.000,00	0,00	0,00	0,00
3.1.90.11.00 VENCIMENTOS E VANT. FIXAS PESSOAL CIVI	6.403.910,70	770.054,14	770.054,14	3.958.000,00
3.1.90.13.00 OBRIGAÇÕES PATRONAIS	866.322,70	390.500,00	390.500,00	395.900,00
3.1.90.14.00 DIARIAS CIVIL	15.600,00	1.800,00	1.800,00	3.600,00
3.1.90.91.00 SENTENÇAS JUDICIAIS	175.177,15	0,00	0,00	0,00
3.1.90.92.00 DESPESAS DE EXERCÍCIOS ANTERIORES	68.900,00	2.967,91	2.967,91	6.130,90
3.2.00.00.00 JUROS E ENCARGOS DA DÍVIDA	17.695,00	0,00	0,00	0,00
3.2.90.00.00 APLICAÇÕES DIRETAS	17.695,00	0,00	0,00	0,00
3.2.90.21.00 JUROS SOBRE A DÍVIDA POR CONTRATO	12.395,00	0,00	0,00	0,00
3.2.90.23.00 JUROS, DESP. E DESC. DA DÍV. MOBILIAR	3.180,00	0,00	0,00	0,00
3.2.90.25.00 ENC. S/ OPER. CRD. POR ANTEC. RECEITA	2.120,00	0,00	0,00	0,00
3.3.00.00.00 OUTRAS DESPESAS CORRENTES	12.960.353,78	4.565.384,33	4.565.384,33	4.966.246,46
3.3.90.00.00 APLICAÇÕES DIRETAS	12.960.353,78	4.565.384,33	4.565.384,33	4.966.246,46
3.3.90.09.00 SALÁRIO FAMÓLIA	14.324,20	0,00	0,00	0,00
3.3.90.14.00 DIARIAS - CIVIL	516.954,70	60.950,00	60.950,00	52.150,00
3.3.90.26.00 OBRIGAÇÕES DEC. DE POLÍTICA MONETÁRIA	1.590,00	0,00	0,00	0,00
3.3.90.30.00 MATERIAL DE CONSUMO	2.880.928,72	631.382,18	631.382,18	664.853,36
3.3.90.32.00 MATERIAL DE DISTRIBUIÇÃO GRATUITA	216.028,55	0,00	0,00	1.500,00
3.3.90.33.00 PASSAGENS E DESPESAS COM LOCOMOÇÃO	5.300,00	0,00	0,00	0,00
3.3.90.36.00 OUTROS SERV. DE TERCEIROS PESSOA FÍSIC	3.807.258,59	928.233,50	928.233,50	1.078.005,00
3.3.90.39.00 OUTROS SERV. DE TERC. PESSOA JURÍDICA	4.982.886,32	2.709.394,56	2.709.394,56	2.728.364,07
3.3.90.43.00 SUBVENÇÕES SOCIAIS	5.300,00	0,00	0,00	0,00
3.3.90.47.00 OBRIGAÇÕES TRIBUTÁRIAS E CONTRIBUTIVAS	265.000,00	125.000,00	125.000,00	152.000,00
3.3.90.48.00 OUTROS AUX. FINAN. A PESSOAS FÍSICAS	42.400,00	0,00	0,00	0,00
3.3.90.92.00 DESPESAS DE EXERCÍCIOS ANTERIORES	222.382,70	110.424,09	110.424,09	289.374,03
4.0.00.00.00 DESPESAS DE CAPITAL	18.632.040,67	353.031,78	353.031,78	670.545,18
4.4.00.00.00 INVESTIMENTOS	17.962.040,67	203.031,78	203.031,78	505.545,18
4.4.90.00.00 APLICAÇÕES DIRETAS	17.962.040,67	203.031,78	203.031,78	505.545,18
4.4.90.51.00 OBRAS E INSTALAÇÕES	16.412.821,26	203.031,78	203.031,78	414.112,18
4.4.90.52.00 EQUIPAMENTOS E MATERIAL PERMANENTE	1.399.219,41	0,00	0,00	91.433,00
4.4.90.61.00 AQUISIÇÃO DE IMÓVEIS	150.000,00	0,00	0,00	0,00
4.6.00.00.00 AMORTIZAÇÃO DA DÍVIDA	670.000,00	150.000,00	150.000,00	165.000,00
4.6.90.00.00 APLICAÇÕES DIRETAS	670.000,00	150.000,00	150.000,00	165.000,00
4.6.90.71.00 PRINCIPAL DA DÍVIDA CONTRATUAL RESGATA	670.000,00	150.000,00	150.000,00	165.000,00
9.0.00.00.00 RESERVA DE CONTINGÊNCIA	400.000,00	0,00	0,00	0,00
9.9.00.00.00 RESERVA DE CONTINGÊNCIA	400.000,00	0,00	0,00	0,00
9.9.99.00.00 RESERVA DE CONTINGÊNCIA	400.000,00	0,00	0,00	0,00
9.9.99.99.99 RESERVA DE CONTINGÊNCIA	400.000,00	0,00	0,00	0,00
TOTAL DAS DESPESAS	39.545.000,0	6.083.738,16	6.083.738,16	10.000.422,54
SALDO DE EXERCÍCIO ANTERIOR			531.471,07	

Relatório Resumido da Execução Orçamentária
Demonstrativo do Resultado Primário
 Orçamentos Fiscal e Seguridade Social
 Janeiro a Fevereiro /2012 - Bimestre Jan/Fev

LRF. Art. 53 inciso III - Anexo IV

R\$ Unidades

DESPESAS FISCAIS	Dotação atualizada 2012	DESPESAS LIQUIDADAS		
		No Bimestre	Até o Bimestre	Até o Bimestre Exerc. Anterior
DESPESAS LIQUIDADAS	39.545.000,00	6.083.738,16	6.083.738,16	10.000.422,54
RESULTADO FINAL			-2.124.658,62	



Gestor FRANCISCO JOAQUIM SAMPAIO
C.P.F. 223.645.363-91



Contador LEONARDO JOSE MACEDO
C.P.F. 246.015.433-04



Cont.Int. AMERICO FERNANDES SAMPAIO
C.P.F. 392.550.183-53

ABAIARARelatório Resumido da Execução Orçamentária
Demonstrativo do Resultado NominalOrçamentos Fiscal e Seguridade Social
Janeiro a Fevereiro de 2012 / Bimestre Janeiro-Febrero

LRF. Art. 53 inciso III - Anexo VI

R\$ Unidades

E S P E C I F I C A C A O	S A L D O		
	Em 31 de Dez 2011 (a)	Em 31 de Dez 2011 (b)	Em 29 de Fev 2012 (c)
DIVIDA CONSOLIDADA (I)	0	0	0
DEDUCOES (II)	(4.868.586,29)	1.143.678,90	1.867.819,78
Ativo Disponível	531.471,07	846.815,15	1.294.444,19
Haveres Financeiros	0	0	0
(-) Restos a Pagar Processados	5.400.057,36	-296.863,75	-573.375,59
DIVIDA CONSOLIDADA LIQUIDA (III) = (I-II)	0	0	0
RECEITA DE PRIVATIZACOES (IV)	0	0	0
PASSIVOS RECONHECIDOS (V)	0	0	0
DIVIDA FISCAL LIQUIDA (III+IV-V)	0	0	0

E S P E C I F I C A C A O	PERIODO DE REFERENCIA	
	No Bimestre (c - b)	Ate o bimestre (c - a)
RESULTADO NOMINAL	0	0

FONTE: Balancetes Mensais



Gestor FRANCISCO JOAQUIM SAMPAIO
C.P.F. 223.645.363-91



Contador LEONARDO JOSE MACEDO
C.P.F. 246.015.433-04



Cont.Int. AMERICO FERNANDES SAMPAIO
C.P.F. 392.550.183-53

ABAIARA

Relatório Redumido da Execução Orçamentária
Demonstrativo dos Restos a Pagar por Poder e Órgão

Orçamentos Fiscal e Seguridade Social
 Janeiro a Fevereiro /2012 - Bimestre Janeiro-Feveireiro

LRF. Art. 53 inciso V - Anexo II

R\$ Unidades

PODER / ÓRGÃO	RESTOS A PAGAR PROCESSADOS					RESTOS A PAGAR NÃO PROCESSADOS			
	I N S C R I T O S		Cancelados	Pagos	a Pagar	Inscritos	Cancelados	Pagos	a Pagar
	Exercícios Anteriores	Em 2012							
FUNDO MUNICIPAL DE ACAO SOCIAL	106.929,46	448.629,75	0,00	11.433,29	465.719,45	112.924,30	0,00	23.293,08	196.560,68
FUNDO MUNICIPAL DE SAUDE	814.360,51	1.354.695,91	0,00	103.659,13	1.499.045,72	1.302.366,57	0,00	118.177,74	1.998.549,34
FUNDO MUNICIPAL DE EDUCACAO	673.767,51	1.009.594,84	0,00	187.133,05	1.229.498,55	2.181.019,36	0,00	107.052,06	2.747.734,81
PREFEITURA MUNICIPAL	1.162.608,65	1.713.288,11	0,00	161.118,04	2.562.586,74	275.244,32	0,00	316.386,71	1.121.466,26
CAMARA MUNICIPAL	0,00	0,00	0,00	0,00	0,00	0,00	0,00	0,00	0,00
Total	2.757.666,13	4.526.208,61	0,00	463.343,51	5.756.850,46	3.871.554,55	0,00	564.909,59	6.064.311,09



Gestor FRANCISCO JOAQUIM SAMPAIO
C.P.F. 223.645.363-91



Contador LEONARDO JOSE MACEDO
C.P.F. 246.015.433-04



Cont.Int./Sec.de Finanças
 AMERICO FERNANDES SAMPAIO
C.P.F. 392.550.183-53

Relatório Resumido da Execução Orçamentária
Dem. das Receitas de Oper. de Créd. e Despesas de Capital

Orçamentos Fiscal e Seguridade Social
 Janeiro a Fevereiro /2012 - Bimestre Jan/Fev


RREO - Anexo XI (LRF, art.53,&1ª Inciso 1

R\$ Unidades


RECEITAS	Previsão atualizada (a)	RECEITAS REALIZADAS até o Bimestre (b)	SALDO A REALIZAR (c) = (a-b)	
RECEITAS DE OPERAÇÕES DE CRÉDITOS (I)	51.500,00	0,00	51.500,00	
<hr/>				
DESPESAS	DOTAÇÃO ATUALIZADA (d)	DESPESAS EXECUTADAS até o Bimestre		SALDO A EXECUTAR (g) = (d) - (e+f)
		LIQUIDADAS (e)	INSCRITAS EM RESTOS A PAGAR NÃO PROCESSADOS (f)	
DESPESAS CAPITAL	4.858.685,15	0,00	0,00	4.858.685,15
(-) Incentivos Fiscais a Contribuinte				
(-) Incentivos Fiscais a Contribuinte				
(-) Incentivos Fiscais a Contribuinte por Inst.Financeiras				
DESPESAS DE CAPITAL LÍQUIDA (II)	4.858.685,15	0,00	0,00	4.858.685,15
RESULTADO PARA APURAÇÃO DA REGRA DE OURO (III) = (I-II)	-4.807.185,15	51.500,00	-4.807.185,15	



Gestor FRANCISCO JOAQUIM SAMPAIO
C.P.F. 223.645.363-91



Contador LEONARDO JOSE MACEDO
C.P.F. 246.015.433-04



Cont.Int. AMERICO FERNANDES SAMPAIO
C.P.F. 392.550.183-53

Relatório Resumido da Execução Orçamentária
Dem.da Receitas de Alienação de Ativos e Aplic.dos Recursos

Orçamentos Fiscal e Seguridade Social
 Janeiro a Fevereiro /2012 - Bimestre Jan/Fev

RREO - Anexo XIV (LRF, art.53,&1ª Inciso III)

R\$ 1,00

RECEITAS	Previsão atualizada (a)	RECEITAS REALIZADAS (b)	SALDO A REALIZAR (c) = (a-b)
RECEITAS DE CAPITAL	51.500,00	0,00	51.500,00
ALIENAÇÃO DE ATIVOS	0,00	0,00	0,00
Alienação de Bens Móveis	0,00	0,00	0,00
Alienação de Bens Imóveis	0,00	0,00	0,00
TOTAL	0,00	0,00	0,00

DESPESAS APLICAÇÃO DOS RECURSOS DA ALIENAÇÃO DE ATIVOS	DOTAÇÃO ATUALIZADA (d)	DESPESAS EXECUTADAS até o Bimestre		SALDO A EXECUTAR (g) = (d) - (e+f)
		LIQUIDADAS (e)	INSCRITAS EM RESTOS A PAGAR NÃO PROCESSADOS (f)	
DESPESAS DE CAPITAL	0,00	0,00	0,00	0,00
Investimentos	0,00	0,00	0,00	0,00
Inversões Financeiras	0,00	0,00	0,00	0,00
Amortização da Dívida	0,00	0,00	0,00	0,00
DESPESAS CORRENTES DOS REGIMES DE PREVIDÊNCIAS	0,00	0,00	0,00	0,00
Regime Geral da Previdência Social	0,00	0,00	0,00	0,00
Regime Próprio dos Servidores Públicos	0,00	0,00	0,00	0,00
TOTAL	0,00	0,00	0,00	0,00


SALDO FINANCEIRO A APLICAR	EXEANT (h)	EXEATU (i) = (b) - (e+f)	SALDO ATUAL (j) = (h+i)
	0,00	0,00	0,00



Gestor FRANCISCO JOAQUIM SAMPAIO
 C.P.F. 223.645.363-91



Contador LEONARDO JOSE MACEDO
 C.P.F. 246.015.433-04



Cont.Int. AMERICO FERNANDES SAMPAIO
 C.P.F. 392.550.183-53

GOVERNO MUNICIPAL DE ABAIARA
 RELATÓRIO RESUMIDO DA EXECUÇÃO ORÇAMENTÁRIA
DEMOSTRATIVO SIMPLIFICADO DO RELATÓRIO RESUMIDO DA EXECUÇÃO ORÇAMENTÁRIA
 ORÇAMENTO FISCAL E DA SEGURIDADE SOCIAL
 1º BIMESTRE DE 2012

LRF, Art. 48 - Anexo XVIII		R\$1 ,00	
BALANÇO ORÇAMENTÁRIO - RECEITAS	No Bimestre	Até o Bimestre	
Previsão Inicial da Receita	6.590.833,33	39.545.000,00	
Previsão Atualizada da Receita	6.590.833,33	39.545.000,00	
Receitas Realizadas	3.422.208,47	3.422.208,47	
Déficit Orçamentário	- 3.168.624,86	-	36.122.791,53
Saldos de Exercício Anteriores			
BALANÇO ORÇAMENTÁRIO - DESPESAS	No Bimestre	Até o Bimestre	
Dotação Inicial		39.545.000,00	
Créditos Adicionais		-	
Dotação Atualizada		39.545.000,00	
Despesas Empenhadas	9.955.292,71	9.955.292,71	
Despesas Liquidadas	6.083.738,16	6.083.738,16	
Superávit Orçamentário		29.589.707,29	
DESPESAS POR FUNÇÃO/SUBFUNÇÃO	No Bimestre	Até o Bimestre	
Despesas Empenhadas	9.955.292,71	9.955.292,71	
Despesas Liquidadas	6.083.738,16	6.083.738,16	
RECEITA CORRENTE LÍQUIDA - RCL	No Bimestre	Até o Bimestre	
RECEITA CORRENTE LÍQUIDA - RCL	3.422.208,47	3.422.208,47	
RECEITAS/DESPESAS DOS REGIMES DE PREVIDÊNCIA	No Bimestre	Até o Bimestre	
Regime Geral de Previdência Social			
Receitas Previdenciárias (I)			
Receitas Previdenciárias (II)			
Receitas Previdenciárias (III) = (I - II)			

GOVERNO MUNICIPAL DE ABAIARA
 RELATÓRIO RESUMIDO DA EXECUÇÃO ORÇAMENTÁRIA
DEMOSTRATIVO SIMPLIFICADO DO RELATÓRIO RESUMIDO DA EXECUÇÃO ORÇAMENTÁRIA
 ORÇAMENTO FISCAL E DA SEGURIDADE SOCIAL
 1º BIMESTRE DE 2012

Regime Próprio de Previdência Social dos Servidores Públicos		
Receitas Previdenciárias (IV)		
Receitas Previdenciárias (V)		
Receitas Previdenciárias (VI) = (IV - V)		

RESULTADOS NOMINAL E PRIMARIO	Meta Fixada no AMF da LDO (a)	Resultado Apurado Até o Bimestre (b)	% em Relação a Meta (b/a)
Resultado Nominal			
Resultado Primário			

MOVIMENTAÇÃO DOS RESTOS A PAGAR	Inscrição	Cancelamento Até o Bimestre	Pagamento Até o Bimestre	Saldo a Pagar
POR PODER E MINISTÉRIO PÚBLICO				
RESTOS A PAGAR PROCESSADOS				
Poder Executivo	-		-	-
Poder Legislativo	-		-	-
Poder Judiciário				
Ministério Público				
RESTOS A PAGAR NÃO-PROCESSADOS				
Poder Executivo	-		-	-
Poder Legislativo				

GOVERNO MUNICIPAL DE ABAIARA
 RELATÓRIO RESUMIDO DA EXECUÇÃO ORÇAMENTÁRIA
DEMOSTRATIVO SIMPLIFICADO DO RELATÓRIO RESUMIDO DA EXECUÇÃO ORÇAMENTÁRIA
 ORÇAMENTO FISCAL E DA SEGURIDADE SOCIAL
 1º BIMESTRE DE 2012

Poder Judiciário				
Ministério Público				
TOTAL		-		-

DESPESAS COM MANUTENÇÃO E DESENVOLVIMENTO DO ENSINO - MDE	Valor Apurado Até o Bimestre	Limites Constitucionais Anuais	
		% Mínimo a Aplicar no Exercício	% Aplicado Até o Bimestre
Mínimo Anual de <18% / 25%> das Receitas de Impostos na Manutenção e Desenvolvimento do Ensino - MDE	-	25%	0,00%
Mínimo Anual de 60% das Despesas com MDE no Ensino Fundamental		60%	
Mínimo Anual de 60% do FUNDEB na Remuneração dos Professores do Ensino Fundamental	-	60%	0,00%

RECEITAS DE OPERAÇÕES DE CRÉDITO E DESPESAS DE CAPITAL	Valor Apurado Até o Bimestre	Saldo a Realizar
Receitas e Operações de Créditos		
Despesa de Capital Líquida		

PROJEÇÃO ATUARIAL DOS REGIMES DE PREVIDÊNCIA	Inscrição	Cancelamento Até o Bimestre	Pagamento Até o Bimestre	Saldo a Pagar
Regime Geral de Previdência Social				
Receitas Previdenciárias (I)				
Receitas Previdenciárias (II)				

GOVERNO MUNICIPAL DE ABAIARA
RELATÓRIO RESUMIDO DA EXECUÇÃO ORÇAMENTÁRIA
DEMOSTRATIVO SIMPLIFICADO DO RELATÓRIO RESUMIDO DA EXECUÇÃO ORÇAMENTÁRIA
ORÇAMENTO FISCAL E DA SEGURIDADE SOCIAL
1º BIMESTRE DE 2012

Receitas Previdenciárias (I - II) Regime Próprio de Previdência Social dos Servidores Públicos Receitas Previdenciárias (IV) Receitas Previdenciárias (V) Receitas Previdenciárias (IV - V)				
---------------------------------------------------------------------------------------------------------------------------------------------------------------------------------------------------------	--	--	--	--

RECEITA DA ALIENAÇÃO DE ATIVOS E APLICAÇÃO DOS RECURSOS	Valor Apurado Até o Bimestre	Saldo a Realizar
Receita de Capital Resultante da Alienação de Ativos		
Aplicação dos Recursos da Alienação de Ativos		

DESPESAS COM AÇÕES E SERVIÇOS PÚBLICOS DE SAÚDE	Valor Apurado Até o Bimestre	Limites Constitucionais Anuais	
		% Mínimo a Aplicar no Exercício	% Aplicado Até o Bimestre
Despesas Próprias com Ações e Serviços Públicos de Saúde	-	15%	0,00%

DESPESAS DE CARÁTER CONTINUADO DERIVADAS DE PPP CONTRATADAS	VALOR APURADO NO EXERCÍCIO CORRENTE
Total das Despesas/RCL (%)	

FONTES:



Gestor: FRANCISCO JOAQUIM SAMPAIO
CPF: 223.645.363-91



Contador: LEONARDO JOSE MACEDO
CPF: 246.015.433-04



Cont.Int.: AMERICO FERNANDES SAMPAIO
CPF: 392.550.183-53

GOVERNO MUNICIPAL DE ABAIARA
RELATÓRIO RESUMIDO DA EXECUÇÃO ORÇAMENTÁRIA
DEMOSTRATIVO SIMPLIFICADO DO RELATÓRIO RESUMIDO DA EXECUÇÃO ORÇAMENTÁRIA
ORÇAMENTO FISCAL E DA SEGURIDADE SOCIAL
1º BIMESTRE DE 2012
