



ESTADO DO CEARÁ
GOVERNO MUNICIPAL DE ABAIARA - CEARÁ
ADMINISTRAÇÃO TRABALHANDO
COM O POVO PARA O POVO



EDITAL DE PUBLICAÇÃO

O prefeito Municipal de Abaiara, no uso de suas atribuições que lhe são conferidas pela Lei Orgânica Municipal, e de conformidade com a determinação contida na Lei complementar N° 101, DE 04 DE MAIO de 2000 (Lei de Responsabilidade Fiscal), AUTORIZA a publicação mediante afixação na Secretaria da Câmara e da Prefeitura Municipal, na mídia eletrônica, com os seguintes endereços na INTERNET: http://www.jbssistemas.com.br/site/contas_publicas/P002 e em demais locais de amplo acesso público, para a divulgação nesta data do **RREO – Relatórios Resumido de Execução Orçamentária** (arts. 52 e 53, Lei Complementar n° 101/2000), **referente ao 3° Bimestre de 2015.**

Paço da PREFEITURA MUNICIPAL DE ABAIARA, em 30 de Julho de 2015.

Francisco Joaquim Sampaio
- Prefeito Municipal -

Relatório Resumido da Execução Orçamentária
 Demonstrativo da Receita Corrente Líquida
 Orçamentos Fiscal e Seguridade Social
 Julho/2014 a Junho/2015

LRF. Art. 53 inciso I - Anexo III

R\$ Unidades

E S P E C I F I C A C A O		Jul/14	Ago/14	Set/14	Out/14	Nov/14	Dez/14	Jan/15
RECEITAS DE VALORES MOBILIARIOS		2.238,48	2.068,69	1.707,05	2.173,11	1.143,07	30.685,82	2.369,72
RECEITAS DE APLICACOES	PMA	2.238,48	2.068,69	1.707,05	2.173,11	1.143,07	30.685,82	2.369,72
Remuneracao de Depositos de Recursos Vin	PMA	0,00	0,00	0,00	0,00	0,00	0,00	0,00
Remuneracao de Depositos de Recursos nao	PMA	0,00	0,00	0,00	0,00	0,00	0,00	0,00
OUTRAS RECEITAS PATRIMONIAIS		0,00	0,00	0,00	0,00	0,00	0,00	0,00
OUTRAS RECEITAS PATRIMONIAIS	PMA	0,00	0,00	0,00	0,00	0,00	0,00	0,00
RECEITA DE SERVICOS		0,00	0,00	0,00	0,00	0,00	0,00	0,00
RECEITA DE SERVICOS		0,00	0,00	0,00	0,00	0,00	0,00	0,00
Servicos Administrativos	PMA	0,00	0,00	0,00	0,00	0,00	0,00	0,00
Servicos Recreativos e Culturais	PMA	0,00	0,00	0,00	0,00	0,00	0,00	0,00
Outros Servicos	PMA	0,00	0,00	0,00	0,00	0,00	0,00	0,00
TRANSFERENCIAS CORRENTES		2.879.310,31	1.873.207,32	1.773.354,97	2.135.909,95	2.160.676,67	2.727.745,32	2.299.685,98
TRANSFERENCIAS INTERGOVERNAMENTAIS		1.870.170,02	1.872.999,65	1.772.606,55	2.055.195,95	2.079.335,10	2.726.378,28	2.294.255,68
COTA-PARTE DO FUNDO DE PARTICIPACAO DOS	PMA	597.979,58	726.443,44	636.788,41	601.830,64	796.599,80	1.281.255,91	979.460,95
COTA PARTE IPI	PMA	1.903,15	1.961,72	1.846,08	1.976,99	2.270,20	2.240,02	3.659,14
COTA PARTE C.I.D.E.	PMA	0,00	0,00	0,00	0,00	0,00	0,00	39,64
COTA PARTE I.T.R.	PMA	6,41	73,31	237,64	1.199,64	59,65	3.304,32	73,40
COTA PARTE F.E.P.	PMA	0,00	0,00	0,00	0,00	0,00	0,00	0,00
COTA PARTE DO FUNDO ESPECIAL	PMA	11.195,26	12.045,50	12.303,62	24.598,11	11.913,82	11.787,04	10.214,68
ICMS-DESONERACAO- L.C. NO. 87/96	PMA	2.008,19	2.008,19	2.008,19	2.008,19	2.008,19	4.016,38	0,00
TRANSFERENCIA FINANCEIRA LC 91/97	PMA	0,00	0,00	0,00	0,00	3,78	0,00	0,00
DEMAIS TRANSFERENCIAS DA UNIAO	PMA	0,00	0,00	0,00	0,00	0,00	0,00	0,00
TRANSF. RECURSOS PAB-FIXO	FMS	120.435,00	94.035,00	41.235,00	41.235,00	41.235,00	98.128,47	153.116,00
TRANSF. DE RECURSOS PACS	FMS	21.294,00	21.294,00	21.294,00	21.294,00	21.294,00	37.294,00	25.235,00
TRANSF. DE RECURSOS P.S.F	FMS	0,00	0,00	0,00	34.400,00	0,00	60.968,31	0,00

Relatório Resumido da Execução Orçamentária
 Demonstrativo da Receita Corrente Líquida
 Orçamentos Fiscal e Seguridade Social
 Julho/2014 a Junho/2015

LRF. Art. 53 inciso I - Anexo III

R\$ Unidades

ESPECIFICACAO	Jul/14	Ago/14	Set/14	Out/14	Nov/14	Dez/14	Jan/15
TRANSF. DE RECURSOS VIG. SANITARIA FMS	9.677,90	9.705,76	11.779,22	0,00	18.581,66	2.901,27	17.818,20
TRANSF. DE RECURSOS CARENCA NUTRICIONAL FMS	0,00	0,00	0,00	0,00	0,00	0,00	0,00
TRANSF. DE RECURSOS FARMACIA BASICA FMS	0,00	0,00	0,00	0,00	0,00	0,00	0,00
TRANSF. DE RECURSOS DO SAUDE BUCAL FMS	29.880,00	21.630,00	13.380,00	21.630,00	21.630,00	21.630,00	0,00
TRANSF. DE RECURSOS CNU FMS	0,00	0,00	0,00	0,00	0,00	0,00	0,00
TRANSF. DE RECURSOS DA FUNASA FMS	0,00	0,00	0,00	0,00	0,00	0,00	0,00
TRANSF. DE RECURSOS VIG. EPIDEMIOLOGICA FMS	28.258,33	0,00	28.258,33	28.258,33	28.258,33	19.590,85	0,00
INCENTIVO FINANCEIRO AO SISTEMA DE PLANE FMS	0,00	0,00	0,00	0,00	0,00	0,00	0,00
UNIDADES BASICAS DE SAUDE - UBS FMS	0,00	0,00	0,00	0,00	0,00	0,00	0,00
CAMPANHA NACIONAL DE SARAMPO E RUBEOLA FMS	0,00	0,00	0,00	0,00	0,00	0,00	0,00
DEMAIS TRANSFERENCIAS DE RECURSOS FMS	1.483,83	0,00	208,57	53.304,69	50.264,62	47.272,25	46.521,70
TRANSF. RECURSOS PAC - AGENTE COMUNITARI FMAS	0,00	0,00	0,00	0,00	0,00	0,00	0,00
TRANSF. RECURSOS API - APOIO AO IDOSO FMAS	0,00	0,00	0,00	0,00	0,00	0,00	0,00
TRANSF. RECURSOS PPD - PORTADOR DE DEFIC FMAS	0,00	0,00	0,00	0,00	0,00	0,00	0,00
TRANSF. RECURSOS PAJ - AGENTE JOVEM FMAS	0,00	0,00	0,00	0,00	0,00	0,00	0,00
TRANSF. RECURSOS PETI FMAS	0,00	0,00	0,00	0,00	0,00	0,00	0,00
TRANSF. DE RECURSOS B.P.C FMAS	0,00	0,00	0,00	0,00	0,00	0,00	0,00
TRANSF. RECURSOS - CRASS FMAS	0,00	0,00	0,00	0,00	0,00	0,00	0,00
TRANSF. RECURSOS - PRO-JOVEM FMAS	0,00	0,00	0,00	0,00	0,00	0,00	0,00
TRANSF. RECURSOS - IGD FMAS	7.957,77	6.439,28	0,00	6.300,81	15.365,49	6.248,71	7.402,19
DEMAIS TRANSF. DE RECURSOS FMAS FMAS	51.056,59	16.724,98	4.900,40	41.758,79	30.626,66	15.711,38	35.315,45
TRANSF. RECURSOS PNAE - ALIMENTACAO ESCO FME	20.456,00	16.616,00	16.616,00	24.296,00	20.456,00	0,00	20.456,00
TRANSF. RECURSOS PDDE - DINHEIRO DIRETO FME	0,00	0,00	0,00	0,00	0,00	0,00	0,00
TRANSF. RECURSOS PNTE - TRANSPORTE ESCOL FME	7.881,09	7.881,09	7.881,09	7.881,09	7.881,09	0,00	7.881,12
TRANSF. RECURSOS EJA FME	0,00	0,00	0,00	0,00	0,00	0,00	0,00
TRANSF. RECURSOS PNSE - SALARIO EDUCACAO FME	16.592,31	16.805,60	16.652,64	16.861,96	17.593,84	17.698,15	38.055,13
DEMAIS TRANSF. DE RECUSOS FME	30.988,83	17.259,23	17.316,54	196.889,50	117,75	4.617,70	554,16

Relatório Resumido da Execução Orçamentária
 Demonstrativo da Receita Corrente Líquida
 Orçamentos Fiscal e Seguridade Social
 Julho/2014 a Junho/2015

LRF. Art. 53 inciso I - Anexo III

R\$ Unidades

E S P E C I F I C A C A O		Jul/14	Ago/14	Set/14	Out/14	Nov/14	Dez/14	Jan/15
COTA-PARTE DO ICMS	PMA	584.393,45	556.656,50	600.614,86	597.742,49	619.543,82	685.653,41	512.887,59
Cota-Parte do IPVA	PMA	4.927,05	2.849,19	2.952,20	2.521,42	3.800,19	2.767,86	21.888,04
OUTRAS TRANSFERENCIAS DO ESTADO	PMA	0,00	0,00	0,00	0,00	0,00	0,00	0,00
OUTRAS TRANSFERENCIAS DOS MUNICIPIOS	FME	0,00	0,00	0,00	0,00	0,00	0,00	0,00
OUTRAS TRANSFERÊNCIAS DOS MUNICÍPIOS	FMS	1.445,20	0,00	0,00	0,00	0,00	0,00	0,00
TRANSF RECURSOS DO FUNDEF-FUNDO DE MANUT	FME	320.350,08	342.570,86	336.333,76	329.208,30	369.831,21	403.292,25	413.677,29
TRANSFERENCIAS DE CONVENIOS		1.009.140,29	207,67	748,42	80.714,00	81.341,57	1.367,04	5.430,30
Transferencias de Convenios da Uniao	PMA	871.343,82	0,00	0,00	79.156,08	0,00	0,00	0,00
Transferencia de Convenios dos Estados	PMA	137.796,47	207,67	748,42	1.557,92	81.341,57	1.367,04	5.430,30
OUTRAS RECEITAS CORRENTES		2.555,51	4.888,49	2.604,90	3.983,59	0,00	8.206,10	0,00
MULTAS E JUROS DE MORA		0,00	0,00	0,00	0,00	0,00	0,00	0,00
Multas e Juros de Mora	PMA	0,00	0,00	0,00	0,00	0,00	0,00	0,00
INDENIZACOES E RESTITUICOES		2.555,51	4.888,49	2.604,90	3.983,59	0,00	4.788,37	0,00
ROYALTIES	PMA	2.555,51	4.888,49	2.604,90	3.983,59	0,00	4.788,37	0,00
INDENIZACOES	PMA	0,00	0,00	0,00	0,00	0,00	0,00	0,00
RESTITUICOES	PMA	0,00	0,00	0,00	0,00	0,00	0,00	0,00
OUTRAS RESTITUICOES	PMA	0,00	0,00	0,00	0,00	0,00	0,00	0,00
RECEITA DA DIVIDA ATIVA		0,00	0,00	0,00	0,00	0,00	3.417,73	0,00
Receita da Divida Ativa Tributaria	PMA	0,00	0,00	0,00	0,00	0,00	1.485,68	0,00
Receita da Divida Ativa nao tributaria	PMA	0,00	0,00	0,00	0,00	0,00	1.932,05	0,00
RECEITAS DIVERSAS		0,00	0,00	0,00	0,00	0,00	0,00	0,00
Outras Receitas	PMA	0,00	0,00	0,00	0,00	0,00	0,00	0,00
DEDUCOES DA RECEITA CORRENTE		238.243,58	257.998,49	248.889,47	241.455,87	284.856,35	314.597,70	303.593,81

Relatório Resumido da Execução Orçamentária
 Demonstrativo da Receita Corrente Líquida
 Orçamentos Fiscal e Seguridade Social
 Julho/2014 a Junho/2015


LRF. Art. 53 inciso I - Anexo III

R\$ Unidades

ESPECIFICACAO	Jul/14	Ago/14	Set/14	Out/14	Nov/14	Dez/14	Jan/15
DEDUCAO DE TRANSFERENCIAS CORRENTES	238.243,58	257.998,49	248.889,47	241.455,87	284.856,35	314.597,70	303.593,81
DEDUCAO DE TRANSFERENCIAS INTRAGOVERNAMENTAIS	238.243,58	257.998,49	248.889,47	241.455,87	284.856,35	314.597,70	303.593,81
DEDUCAO FPM							
PMA	119.595,89	145.288,67	127.357,66	120.366,11	159.319,92	175.001,28	195.892,16
DEDUCAO IPI							
PMA	380,63	392,35	369,22	395,40	454,05	448,01	731,83
DEDUCAO ITR							
PMA	1,28	14,66	47,52	239,92	11,92	660,86	14,67
DEDUCAO ICMS-DESONERACAO							
PMA	401,63	401,63	401,63	401,63	401,63	803,26	0,00
DEDUCAO ICMS							
PMA	116.878,71	111.331,32	120.122,98	119.548,50	123.908,77	137.130,69	102.577,53
DEDUCAO DE IPVA							
PMA	985,44	569,86	590,46	504,31	760,06	553,60	4.377,62
RECEITA CORRENTE LIQUIDA = (I-II)	2.669.556,62	1.640.915,40	1.619.381,59	1.935.829,77	2.194.037,26	2.676.114,56	2.029.935,97



Gestor FRANCISCO JOAQUIM SAMPAIO
C.P.F. 223.645.363-91



Contador LJM CONSULTORIA ADMINISTRATIVA E SISTEMAS LTDA
C.P.F.



Cont.Int. REGILANIO TAVARES MARTINS
C.P.F. 699.923.803-06

Relatório Resumido da Execução Orçamentária
 Demonstrativo da Receita Corrente Líquida
 Orçamentos Fiscal e Seguridade Social
 Julho/2014 a Junho/2015

LRF. Art. 53 inciso I - Anexo III

R\$ Unidades

ESPECIFICACAO		Fev/15	Mar/15	Abr/15	Mai/15	Jun/15	Arrecadação nos 12 Meses	Previsão atualizada 2015
TRANSF. RECURSOS PAB-FIXO	FMS	0,00	56.758,00	56.758,00	56.758,00	80.758,00	840.451,47	674.160,00
TRANSF. DE RECURSOS PACS	FMS	25.235,00	25.235,00	25.235,00	25.235,00	25.235,00	295.174,00	337.080,00
TRANSF. DE RECURSOS P.S.F	FMS	0,00	36.200,00	39.600,00	39.600,00	39.600,00	250.368,31	2.022.480,00
TRANSF. DE RECURSOS VIG. SANITARIA	FMS	4.860,31	4.860,31	7.860,31	4.860,31	1.000,00	93.905,25	168.540,00
TRANSF. DE RECURSOS CARENCIA NUTRICIONAL	FMS	0,00	0,00	0,00	0,00	0,00	0,00	177.710,00
TRANSF. DE RECURSOS FARMACIA BASICA	FMS	0,00	0,00	0,00	0,00	0,00	0,00	168.540,00
TRANSF. DE RECURSOS DO SAUDE BUCAL	FMS	0,00	0,00	0,00	0,00	0,00	129.780,00	146.068,00
TRANSF. DE RECURSOS CNU	FMS	0,00	0,00	0,00	0,00	0,00	0,00	157.304,00
TRANSF. DE RECURSOS DA FUNASA	FMS	0,00	0,00	0,00	0,00	0,00	0,00	168.540,00
TRANSF. DE RECURSOS VIG. EPIDEMIOLOGICA	FMS	0,00	0,00	0,00	0,00	0,00	132.624,17	168.540,00
INCENTIVO FINANCEIRO AO SISTEMA DE PLANE	FMS	0,00	0,00	0,00	0,00	0,00	0,00	127.200,00
UNIDADES BASICAS DE SAUDE - UBS	FMS	0,00	0,00	0,00	0,00	0,00	0,00	127.200,00
CAMPANHA NACIONAL DE SARAMPO E RUBEOLA	FMS	0,00	0,00	0,00	0,00	0,00	0,00	137.800,00
DEMAIS TRANSFERENCIAS DE RECURSOS	FMS	38.163,13	38.483,50	120.135,54	38.232,14	38.576,04	472.646,01	818.724,92
TRANSF. RECURSOS PAC - AGENTE COMUNITARI	FMAS	0,00	0,00	0,00	0,00	0,00	0,00	159.607,38
TRANSF. RECURSOS API - APOIO AO IDOSO	FMAS	0,00	0,00	0,00	0,00	0,00	0,00	112.360,00
TRANSF. RECURSOS PPD - PORTADOR DE DEFIC	FMAS	0,00	0,00	0,00	0,00	0,00	0,00	122.752,80
TRANSF. RECURSOS PAJ - AGENTE JOVEM	FMAS	0,00	0,00	0,00	0,00	0,00	0,00	168.540,00
TRANSF. RECURSOS PETI	FMAS	0,00	0,00	0,00	0,00	0,00	0,00	168.540,00
TRANNSF. DE RECURSOS B.P.C	FMAS	0,00	0,00	0,00	0,00	0,00	0,00	112.360,00
TRANSF. RECURSOS - CRASS	FMAS	0,00	0,00	0,00	0,00	0,00	0,00	280.900,00
TRANSF. RECURSOS - PRO-JOVEM	FMAS	0,00	0,00	0,00	0,00	0,00	0,00	168.540,00
TRANSF. RECURSOS - IGD	FMAS	6.103,38	0,00	0,00	0,00	18.441,56	74.259,19	112.360,00
DEMAIS TRANSF. DE RECURSOS FMAS	FMAS	523,60	36.543,23	10.288,73	43.406,61	28.599,01	315.455,43	601.949,62

ABAIARA

Continuação

Relatório Resumido da Execução Orçamentária
Demonstrativo da Receita Corrente Líquida
 Orçamentos Fiscal e Seguridade Social
 Julho/2014 a Junho/2015

LRF. Art. 53 inciso I - Anexo III

R\$ Unidades

E S P E C I F I C A C A O		Fev/15	Mar/15	Abr/15	Mai/15	Jun/15	Arrecadação nos 12 Meses	Previsão atualizada 2015
RECEITA DA DIVIDA ATIVA		0,00	0,00	0,00	0,00	0,00	3.417,73	25.460,78
Receita da Divida Ativa Tributaria	PMA	0,00	0,00	0,00	0,00	0,00	1.485,68	11.573,08
Receita da Divida Ativa nao tributaria	PMA	0,00	0,00	0,00	0,00	0,00	1.932,05	13.887,70
RECEITAS DIVERSAS		0,00	0,00	0,00	0,00	0,00	0,00	57.865,40
Outras Receitas	PMA	0,00	0,00	0,00	0,00	0,00	0,00	57.865,40
DEDUCOES DA RECEITA CORRENTE		300.085,47	245.578,11	260.094,30	290.563,24	271.178,40	3.257.134,79	-3.122.548,00
DEDUCAO DE TRANSFERENCIAS CORRENTES		300.085,47	245.578,11	260.094,30	290.563,24	271.178,40	3.257.134,79	-3.122.548,00
DEDUCAO DE TRANSFERENCIAS INTRAGOVERNAMENTAIS		300.085,47	245.578,11	260.094,30	290.563,24	271.178,40	3.257.134,79	-3.122.548,00
DEDUCAO FPM	PMA	199.967,96	145.647,27	157.192,01	193.302,31	168.192,60	1.907.123,84	-2.022.480,00
DEDUCAO IPI	PMA	435,39	427,07	447,30	504,61	480,64	5.466,50	-44.944,00
DEDUCAO ITR	PMA	4,23	24,45	4,76	7,23	0,00	1.031,50	-44.944,00
DEDUCAO ICMS-DESONERACAO	PMA	0,00	0,00	1.354,23	338,56	338,56	4.842,76	-33.708,00
DEDUCAO ICMS	PMA	92.361,97	96.047,18	97.377,62	93.853,17	100.644,47	1.311.782,91	-954.000,00
DEDUCAO DE IPVA	PMA	7.315,92	3.432,14	3.718,38	2.557,36	1.522,13	26.887,28	-22.472,00
RECEITA CORRENTE LIQUIDA = (I-II)		2.073.770,32	1.680.379,66	2.144.690,64	1.888.000,83	1.921.013,77	24.473.626,39	36.288.484,21

Relatório Resumido da Execução Orçamentária
Demonstrativo da Receita Corrente Líquida
 Orçamentos Fiscal e Seguridade Social
 Julho/2014 a Junho/2015

LRF. Art. 53 inciso I - Anexo III

R\$ Unidades

E S P E C I F I C A C A O	Fev/15	Mar/15	Abr/15	Mai/15	Jun/15	Arrecadação nos 12 Meses	Previsão atualizada 2015
---------------------------	--------	--------	--------	--------	--------	--------------------------------	--------------------------------



Gestor FRANCISCO JOAQUIM SAMPAIO
C.P.F. 223.645.363-91



Contador LJM CONSULTORIA ADMINISTRATIVA E SISTEMAS LTDA
C.P.F.



Cont.Int. REGILANIO TAVARES MARTINS
C.P.F. 699.923.803-06

ABAIARA

**Relatório Resumido da Execução Orçamentária
Balço Orçamentário - Receitas
Orçamentos Fiscal e Seguridade Social
Julho/2014 a Junho/2015**

LRF. Art. 52 inciso I, alíneas "a" e "b" do inciso II e parágrafo 1º - Anexo I

R\$ Unidades

RECEITAS	Previsão		Previsão Realizada no Bimestre		Realizada até o Bimestre		Saldo a Realizar
	Inicial	Atualizada	Valor	(%)	Valor	(%)	
		(a)	(b)	(b/a)	(c)	(c/a)	(a-c)
RECEITAS CORRENTES	39.411.032,21	39.411.032,21	4.370.756,24	5,53	13.408.884,52	34,02	26.002.147,69
RECEITA TRIBUTARIA	1.460.736,18	1.460.736,18	195.411,05	8,46	489.250,41	33,49	971.485,77
IMPOSTOS	1.409.556,20	1.409.556,20	195.411,05	8,77	489.250,41	34,71	920.305,79
IMPOSTO SOBRE A PROPRIEDADE PREDIAL E TE	PMA 57.865,40	57.865,40	0,00	0,00	0,00	0,00	57.865,40
IMPOSTO DE RENDA RETIDO NA FONTE - IRRF	PMA 561.800,00	561.800,00	40.632,90	3,75	112.167,12	19,97	449.632,88
IMPOSTO SOBRE TRANSMISSAO "INTER VIVOS"	PMA 115.730,80	115.730,80	3.664,00	0,33	3.664,00	3,17	112.066,80
IMPOSTO SOBRE SERVICOS DE QUALQUER NATUR	PMA 674.160,00	674.160,00	151.114,15	7,65	373.419,29	55,39	300.740,71
TAXAS	34.157,44	34.157,44	0,00	8,77	0,00	34,71	34.157,44
TAXAS PELO EXERCICIO DO PODER DE POLICIA	PMA 17.022,54	17.022,54	0,00	0,00	0,00	0,00	17.022,54
TAXAS PELA PRESTACAO DE SERVICOS	PMA 17.134,90	17.134,90	0,00	0,00	0,00	0,00	17.134,90
CONTRIBUICOES DE MELHORIA	17.022,54	17.022,54	0,00	8,77	0,00	34,71	17.022,54
CONTRIBUICAO DE MELHORIA	PMA 17.022,54	17.022,54	0,00	0,00	0,00	0,00	17.022,54
RECEITAS DE CONTRIBUICOES	363.361,00	363.361,00	0,00	8,46	0,00	33,49	363.361,00
CONTRIBUICOES SOCIAIS	14.707,92	14.707,92	0,00	8,77	0,00	34,71	14.707,92
CONTRIBUICOES PATRONAIS - ATIVO CIVIL	PMA 14.707,92	14.707,92	0,00	0,00	0,00	0,00	14.707,92
CONTRIBUICAO PARA O CUSTEIO DO SERV	337.080,00	337.080,00	0,00	8,77	0,00	34,71	337.080,00
CONTRIBUICAO PARA O CUSTEIO DO SERVICIO D	PMA 337.080,00	337.080,00	0,00	0,00	0,00	0,00	337.080,00
	11.573,08	11.573,08	0,00	8,77	0,00	34,71	11.573,08
RECEITAS DE RESTITUICOES	PMA 11.573,08	11.573,08	0,00	0,00	0,00	0,00	11.573,08
RECEITA PATRIMONIAL	101.168,95	101.168,95	6.348,90	2,93	20.728,78	20,49	80.440,17
RECEITAS IMOBILIARIAS	17.022,54	17.022,54	0,00	8,77	0,00	34,71	17.022,54
ALUGUEIS	PMA 17.022,54	17.022,54	0,00	0,00	0,00	0,00	17.022,54
RECEITAS DE VALORES MOBILIARIOS	70.595,79	70.595,79	6.348,90	4,20	20.728,78	29,36	49.867,01
RECEITAS DE APLICACOES	PMA 15.045,00	15.045,00	6.348,90	22,69	20.728,78	37,78	-5.683,78
Remuneracao de Depositos de Recursos Vin	PMA 37.033,86	37.033,86	0,00	0,00	0,00	0,00	37.033,86
Remuneracao de Depositos de Recursos nao	PMA 18.516,93	18.516,93	0,00	0,00	0,00	0,00	18.516,93
OUTRAS RECEITAS PATRIMONIAIS	13.550,62	13.550,62	0,00	4,20	0,00	29,36	13.550,62
OUTRAS RECEITAS PATRIMONIAIS	PMA 13.550,62	13.550,62	0,00	0,00	0,00	0,00	13.550,62

ABAIARA

Relatório Resumido da Execução Orçamentária
Balanco Orçamentário - Receitas
Orçamentos Fiscal e Seguridade Social
Julho/2014 a Junho/2015

LRF. Art. 52 inciso I, alíneas "a" e "b" do inciso II e parágrafo 1º - Anexo I

R\$ Unidades

RECEITAS	Previsão		Previsão Realizada no Bimestre Realizada até o Bimestre				Saldo
	Inicial	Atualizada	Valor	(%)	Valor	(%)	a Realizar
		(a)	(b)	(b/a)	(c)	(c/a)	(a-c)
RECEITA DE SERVICOS	41.809,16	41.809,16	513,01	2,93	513,01	1,23	41.296,15
RECEITA DE SERVICOS	41.809,16	41.809,16	513,01	4,20	513,01	1,23	41.296,15
Servicos Administrativos	PMA 13.550,62	13.550,62	0,00	0,00	0,00	0,00	13.550,62
Servicos Recreativos e Culturais	PMA 13.550,62	13.550,62	513,01	3,79	513,01	3,79	13.037,61
Outros Servicos	PMA 14.707,92	14.707,92	0,00	0,00	0,00	0,00	14.707,92
TRANSFERENCIAS CORRENTES	37.280.967,50	37.280.967,50	4.166.996,69	5,50	12.891.155,82	34,58	24.389.811,68
TRANSFERENCIAS INTERGOVERNAMENTAIS	35.787.248,50	35.787.248,50	4.164.999,96	5,73	12.881.637,53	36,00	22.905.610,97
COTA-PARTE DO FUNDO DE PARTICIPACAO DOS	PMA 10.112.400,00	10.112.400,00	1.807.474,9	8,41	5.300.972,36	,42	4.811.427,64
COTA PARTE IPI	PMA 224.720,00	224.720,00	4.926,18	1,08	15.134,03	6,73	209.585,97
COTA PARTE C.I.D.E.	PMA 174.607,44	174.607,44	0,00	0,00	138,32	0,08	174.469,12
COTA PARTE I.T.R.	PMA 224.720,00	224.720,00	36,17	0,00	276,86	0,12	224.443,14
COTA PARTE F.E.P.	PMA 123.933,08	123.933,08	0,00	0,00	0,00	0,00	123.933,08
COTA PARTE DO FUNDO ESPECIAL	PMA 147.079,24	147.079,24	17.926,15	6,16	51.923,49	35,30	95.155,75
ICMS-DESONERACAO- L.C. NO. 87/96	PMA 168.540,00	168.540,00	3.385,60	1,01	10.156,79	6,03	158.383,21
TRANSFERENCIA FINANCEIRA LC 91/97	PMA 115.730,80	115.730,80	0,00	0,00	0,00	0,00	115.730,80
DEMAIS TRANSFERENCIAS DA UNIAO	PMA 1.846.719,40	1.846.719,40	0,00	0,00	0,00	0,00	1.846.719,40
TRANSF. RECURSOS PAB-FIXO	FMS 674.160,00	674.160,00	137.516,00	12,06	404.148,00	59,95	270.012,00
TRANSF. DE RECURSOS PACS	FMS 337.080,00	337.080,00	50.470,00	7,56	151.410,00	44,92	185.670,00
TRANSF. DE RECURSOS P.S.F	FMS 2.022.480,00	2.022.480,00	79.200,00	1,98	155.000,00	7,66	1.867.480,00
TRANSF. DE RECURSOS VIG. SANITARIA	FMS 168.540,00	168.540,00	5.860,31	0,62	41.259,44	24,48	127.280,56
TRANSF. DE RECURSOS CARENCIA NUTRICIONAL	FMS 177.710,00	177.710,00	0,00	0,00	0,00	0,00	177.710,00
TRANSF. DE RECURSOS FARMACIA BASICA	FMS 168.540,00	168.540,00	0,00	0,00	0,00	0,00	168.540,00
TRANSF. DE RECURSOS DO SAUDE BUCAL	FMS 146.068,00	146.068,00	0,00	0,00	0,00	0,00	146.068,00
TRANSF. DE RECURSOS CNU	FMS 157.304,00	157.304,00	0,00	0,00	0,00	0,00	157.304,00
TRANSF. DE RECURSOS DA FUNASA	FMS 168.540,00	168.540,00	0,00	0,00	0,00	0,00	168.540,00

ABAIARA

Relatório Resumido da Execução Orçamentária Balço Orçamentário - Receitas Orçamentos Fiscal e Seguridade Social Julho/2014 a Junho/2015

LRF. Art. 52 inciso I, alíneas "a" e "b" do inciso II e parágrafo 1º - Anexo I

R\$ Unidades

RECEITAS		Previsão	Previsão	Realizada no Bimestre		Realizada até o Bimestre		Saldo
		Inicial	Atualizada	Valor	(%)	Valor	(%)	a Realizar
			(a)	(b)	(b/a)	(c)	(c/a)	(a-c)
TRANSF. DE RECURSOS VIG. EPIDEMIOLOGICA	FMS	168.540,00	168.540,00	0,00	0,00	0,00	0,00	168.540,00
INCENTIVO FINANCEIRO AO SISTEMA DE PLANE	FMS	127.200,00	127.200,00	0,00	0,00	0,00	0,00	127.200,00
UNIDADES BASICAS DE SAUDE - UBS	FMS	127.200,00	127.200,00	0,00	0,00	0,00	0,00	127.200,00
CAMPANHA NACIONAL DE SARAMPO E RUBEOLA	FMS	137.800,00	137.800,00	0,00	0,00	0,00	0,00	137.800,00
DEMAIS TRANSFERENCIAS DE RECURSOS	FMS	818.724,92	818.724,92	76.808,18	4,76	320.112,05	39,10	498.612,87
TRANSF. RECURSOS PAC - AGENTE COMUNITARI	FMAS	159.607,38	159.607,38	0,00	0,00	0,00	0,00	159.607,38
TRANSF. RECURSOS API - APOIO AO IDOSO	FMAS	112.360,00	112.360,00	0,00	0,00	0,00	0,00	112.360,00
TRANSF. RECURSOS PPD - PORTADOR DE DEFIC	FMAS	122.752,80	122.752,80	0,00	0,00	0,00	0,00	122.752,80
TRANSF. RECURSOS PAJ - AGENTE JOVEM	FMAS	168.540,00	168.540,00	0,00	0,00	0,00	0,00	168.540,00
TRANSF. RECURSOS PETI	FMAS	168.540,00	168.540,00	0,00	0,00	0,00	0,00	168.540,00
TRANSF. DE RECURSOS B.P.C	FMAS	112.360,00	112.360,00	0,00	0,00	0,00	0,00	112.360,00
TRANSF. RECURSOS - CRASS	FMAS	280.900,00	280.900,00	0,00	0,00	0,00	0,00	280.900,00
TRANSF. RECURSOS - PRO-JOVEM	FMAS	168.540,00	168.540,00	0,00	0,00	0,00	0,00	168.540,00
TRANSF. RECURSOS - IGD	FMAS	112.360,00	112.360,00	18.441,56	16,41	31.947,13	28,43	80.412,87
DEMAIS TRANSF. DE RECURSOS FMAS	FMAS	601.949,62	601.949,62	72.005,62	4,82	154.676,63	25,70	447.272,99
TRANSF. RECURSOS PNAE - ALIMENTACAO ESCO	FME	449.440,00	449.440,00	37.900,00	4,26	96.256,00	21,42	353.184,00
TRANSF. RECURSOS PDDE - DINHEIRO DIRETO	FME	129.719,62	129.719,62	0,00	0,00	11.970,00	9,23	117.749,62
TRANSF. RECURSOS PNTE - TRANSPORTE ESCOL	FME	449.440,00	449.440,00	8.985,92	0,72	16.867,04	3,75	432.572,96
TRANSF. RECURSOS EJA	FME	123.933,08	123.933,08	0,00	0,00	0,00	0,00	123.933,08
TRANSF. RECURSOS PNSE - SALARIO EDUCACAO	FME	170.225,40	170.225,40	37.112,06	10,94	144.983,22	35,17	25.242,18
DEMAIS TRANSF. DE RECURSOS	FME	337.080,00	337.080,00	2.915,77	0,39	26.821,98	7,96	310.258,02
COTA-PARTE DO ICMS	PMA	4.770.000,00	4.770.000,00	972.488,15	10,65	2.914.309,50	61,10	1.855.690,50
Cota-Parte do IPVA	PMA	112.360,00	112.360,00	20.397,29	6,89	114.617,04	102,01	-2.257,04
OUTRAS TRANSFERENCIAS DO ESTADO	PMA	1.590.000,00	1.590.000,00	0,00	0,00	0,00	0,00	1.590.000,00

ABAIARA

Relatório Resumido da Execução Orçamentária Balço Orçamentário - Receitas Orçamentos Fiscal e Seguridade Social Julho/2014 a Junho/2015

LRF. Art. 52 inciso I, alíneas "a" e "b" do inciso II e parágrafo 1º - Anexo I

R\$ Unidades

RECEITAS		Previsão	Previsão	Realizada	no Bimestre	Realizada	até o Bimestre	Saldo
		Inicial	Atualizada	Valor	(%)	Valor	(%)	a Realizar
			(a)	(b)	(b/a)	(c)	(c/a)	(a-c)
OUTRAS TRANSFERENCIAS DOS MUNICIPIOS	FME	834.778,62	834.778,62	0,00	0,00	0,00	0,00	834.778,62
OUTRAS TRANSFERÊNCIAS DOS MUNICÍPIOS	FMS	219.663,80	219.663,80	0,00	0,00	0,00	0,00	219.663,80
TRANSF RECURSOS DO FUNDEF-FUNDO DE MANUT	FME	6.054.361,30	6.054.361,30	811.150,09	7,90	2.918.657,65	,21	3.135.703,65
TRANSFERENCIAS DE CONVENIOS		1.493.719,00	1.493.719,00	1.996,73	0,06	9.518,29	0,64	1.484.200,71
Transferencias de Convenios da Uniao	PMA	790.429,67	790.429,67	0,00	0,00	0,00	0,00	790.429,67
Transferencia de Convenios dos Estados	PMA	703.289,33	703.289,33	1.996,73	0,16	9.518,29	1,35	693.771,04
OUTRAS RECEITAS CORRENTES		162.989,42	162.989,42	1.486,59	5,50	7.236,50	4,44	155.752,92
MULTAS E JUROS DE MORA		17.022,54	17.022,54	0,00	0,06	0,00	0,64	17.022,54
Multas e Juros de Mora	PMA	17.022,54	17.022,54	0,00	0,00	0,00	0,00	17.022,54
INDENIZACOES E RESTITUICOES		62.640,70	62.640,70	1.486,59	0,06	7.236,50	11,55	55.404,20
ROYALTIES	PMA	11.573,08	11.573,08	1.486,59	12,85	7.236,50	62,53	4.336,58
INDENIZACOES	PMA	17.022,54	17.022,54	0,00	0,00	0,00	0,00	17.022,54
RESTITUICOES	PMA	17.022,54	17.022,54	0,00	0,00	0,00	0,00	17.022,54
OUTRAS RESTITUICOES	PMA	17.022,54	17.022,54	0,00	0,00	0,00	0,00	17.022,54
RECEITA DA DIVIDA ATIVA		25.460,78	25.460,78	0,00	0,06	0,00	11,55	25.460,78
Receita da Divida Ativa Tributaria	PMA	11.573,08	11.573,08	0,00	0,00	0,00	0,00	11.573,08
Receita da Divida Ativa nao tributaria	PMA	13.887,70	13.887,70	0,00	0,00	0,00	0,00	13.887,70
RECEITAS DIVERSAS		57.865,40	57.865,40	0,00	0,06	0,00	11,55	57.865,40
Outras Receitas	PMA	57.865,40	57.865,40	0,00	0,00	0,00	0,00	57.865,40
RECEITAS DE CAPITAL		6.940.138,00	6.940.138,00	0,00	5,53	72,50	0,00	6.940.065,50
OPERACOES DE CREDITO		370.788,00	370.788,00	0,00	5,50	0,00	4,44	370.788,00
OPERACOES DE CREDITO INTERNAS		370.788,00	370.788,00	0,00	0,06	0,00	11,55	370.788,00
Operacoes de Credito	PMA	370.788,00	370.788,00	0,00	0,00	0,00	0,00	370.788,00
ALIENACOES DE BENS		280.900,00	280.900,00	0,00	5,50	0,00	4,44	280.900,00
ALIENACAO DE BENS MOVEIS		56.180,00	56.180,00	0,00	0,06	0,00	11,55	56.180,00
Alienacao de Bens Moveis	PMA	56.180,00	56.180,00	0,00	0,00	0,00	0,00	56.180,00
ALIENACAO DE BENS IMOVEIS		224.720,00	224.720,00	0,00	0,06	0,00	11,55	224.720,00
Alienacao de Bens Imoveis	PMA	224.720,00	224.720,00	0,00	0,00	0,00	0,00	224.720,00

ABAIARA

Relatório Resumido da Execução Orçamentária Balço Orçamentário - Receitas Orçamentos Fiscal e Seguridade Social Julho/2014 a Junho/2015

LRF. Art. 52 inciso I, alíneas "a" e "b" do inciso II e parágrafo 1º - Anexo I

R\$ Unidades

RECEITAS	Previsão Inicial	Previsão Atualizada	Realizada no Bimestre	Realizada até o Bimestre	Saldo a Realizar		
		(a)	Valor (b)	(%) (b/a)	Valor (c)	(%) (c/a)	(a-c)
TRANSFERENCIAS DE CAPITAL	5.726.650,00	5.726.650,00	0,00	5,50	72,50	0,00	5.726.577,50
TRANSFERENCIAS INTERGOVERNAMENTAIS	1.123.600,00	1.123.600,00	0,00	0,06	0,00	11,55	1.123.600,00
OUTRAS TRANSFERENCIAS DA UNIAO	PMA 1.123.600,00	1.123.600,00	0,00	0,00	0,00	0,00	1.123.600,00
TRANSFERENCIAS DE CONVENIOS	4.603.050,00	4.603.050,00	0,00	0,06	72,50	0,00	4.602.977,50
TRANSFERENCIAS DE CONVENIO DA UNIAO P/ O	PMA 1.123.600,00	1.123.600,00	0,00	0,00	0,00	0,00	1.123.600,00
TRANSFERENCIAS DE CONVENIO DA UNIAO P/ O	FMS 1.178.635,20	1.178.635,20	0,00	0,00	0,00	0,00	1.178.635,20
TRANSFERENCIAS DE CONVENIO DA UNIAO P/ O	FME 2.167.986,20	2.167.986,20	0,00	0,00	0,00	0,00	2.167.986,20
OUTRAS TRANSFERÊNCIAS DE CONVÔNIO DA UNI	FMAS 132.828,60	132.828,60	0,00	0,00	72,50	0,05	132.756,10
OUTRAS RECEITAS DE CAPITAL	561.800,00	561.800,00	0,00	5,50	0,00	0,00	561.800,00
OUTRAS RECEITAS	561.800,00	561.800,00	0,00	0,06	0,00	0,00	561.800,00
Outras Receitas (CAPITAL)	PMA 561.800,00	561.800,00	0,00	0,00	0,00	0,00	561.800,00
DEDUÇÕES DA RECEITA CORRENTE	-3.122.548,00	-3.122.548,00	561.741,64	5,53	1.671.093,33	0,00	-4.793.641,33
DEDUÇÃO DE TRANSFERENCIAS CORRENTES	-3.122.548,00	-3.122.548,00	561.741,64	5,50	1.671.093,33	0,00	-4.793.641,33
DEDUÇÃO DE TRANSFERENCIAS INTRAGOVE	-3.122.548,00	-3.122.548,00	561.741,64	0,06	1.671.093,33	0,00	-4.793.641,33
DEDUÇÃO FPM	PMA -2.022.480,00	-2.022.480,00	361.494,91	-8,41	1.060.194,31	,42	-
DEDUÇÃO IPI	PMA -44.944,00	-44.944,00	985,25	-1,08	3.026,84	-6,73	-47.970,84
DEDUÇÃO ITR	PMA -44.944,00	-44.944,00	7,23	0,00	55,34	-0,12	-44.999,34
DEDUÇÃO ICMS-DESONERACAO	PMA -33.708,00	-33.708,00	677,12	-1,01	2.031,35	-6,03	-35.739,35
DEDUÇÃO ICMS	PMA -954.000,00	-954.000,00	194.497,64	-10,65	582.861,94	-61,10	-
DEDUÇÃO DE IPVA	PMA -22.472,00	-22.472,00	4.079,49	-6,89	22.923,55	-102,01	-45.395,55
SUBTOTAL DAS RECEITAS (I)	43.228.622,21	43.228.622,21	3.809.014,60	5,53	11.737.863,69	34,02	28.148.571,86
SALDOS DE EXERCÍCIOS ANTERIORES (II)					0,00		
SUBTOTAL (III) = (I+II)	43.228.622,21	43.228.622,21	3.809.014,60	5,53	11.737.863,69	34,02	28.148.571,86
DÉFICIT (IV)						-	
TOTAL (III + IV)	43.228.622,21	43.228.622,21	3.809.014,60	5,53	11.737.863,69	34,02	28.148.571,86

ABAIARA

Relatório Resumido da Execução Orçamentária Balancço Orçamentário - Receitas Orçamentos Fiscal e Seguridade Social Julho/2014 a Junho/2015

LRF. Art. 52 inciso I, alíneas "a" e "b" do inciso II e parágrafos 1º - Anexo I

R\$ Unidades

RECEITAS

Previsão
Inicial

Previsão
Atualizada

Realizada no Bimestre

Realizada até o Bimestre

Saldo
a Realizar

(a)

Valor
(b)

(%)
(b/a)

Valor
(c)

(%)
(c/a)

(a-c)



Gestor FRANCISCO JOAQUIM SAMPAIO
C.P.F. 223.645.363-91



Contador LJM CONSULTORIA ADMINISTRATIVA E SISTEMAS LTDA
C.P.F.



Cont.Int. REGILÂNIO TAVARES MARTINS
C.P.F. 699.923.803-06

Relatório Resumido da Execução Orçamentária
Balanco Orçamentário - Despesas
 Orçamentos Fiscal e Seguridade Social
 Julho/2014 a Junho/2015

LRF. Art. 53 inciso II, alíneas "c" - Anexo II

R\$ Unidades

DESPESAS	Dotação Inicial (a)	Créditos Adicionais (b)	Dotação Atualizada (c=a+b)	Empenhada no Bimestre (d)	Empenhada até o Bimestre (e)	Liquidada no Bimestre (f)	Liquidada até o Bimestre (g)	% (h=g/c)	Saldo (i=c-e)
3.3.90.47.00 OBRIGACES TRIBUTARIAS E CONTR	297.754,00	0,00	297.754,00	80.000,00	235.000,00	20.908,93	63.975,93	21,49	62.754,00
3.3.90.48.00 OUTROS AUX. FINAN. A PESSOAS F	25.842,80	0,00	25.842,80	0,00	0,00	0,00	0,00	0,00	25.842,80
3.3.90.92.00 DESPESAS DE EXERCCIOS ANTERIO	248.540,32	155.000,00	403.540,32	0,00	307.970,85	0,00	307.970,85	76,32	95.569,47
DESPESAS DE CAPITAL	20.194.639,38	-3.549.000,00	16.645.639,38	907.578,78	2.118.647,99	441.967,06	958.982,18	0,06	14.526.991,39
INVESTIMENTOS	19.441.827,38	-3.481.000,00	15.960.827,38	807.578,78	1.938.647,99	422.273,00	893.080,38	0,06	14.022.179,39
APLICACES DIRETAS	19.441.827,38	-3.481.000,00	15.960.827,38	807.578,78	1.938.647,99	422.273,00	893.080,38	0,06	14.022.179,39
4.4.90.51.00 OBRAS E INSTALACES	18.134.577,08	-3.381.000,00	14.753.577,08	792.469,78	1.879.470,21	407.164,00	835.702,60	5,66	12.874.106,87
4.4.90.52.00 EQUIPAMENTOS E MATERIAL PERMAN	1.138.710,30	-100.000,00	1.038.710,30	15.109,00	34.177,78	15.109,00	32.377,78	3,12	1.004.532,52
4.4.90.61.00 AQUISICO DE IMOVEIS	168.540,00	0,00	168.540,00	0,00	25.000,00	0,00	25.000,00	14,83	143.540,00
AMORTIZACO DA DVID	752.812,00	-68.000,00	684.812,00	100.000,00	180.000,00	19.694,06	65.901,80	0,10	504.812,00
APLICACES DIRETAS	752.812,00	-68.000,00	684.812,00	100.000,00	180.000,00	19.694,06	65.901,80	0,10	504.812,00
4.6.90.71.00 PRINCIPAL DA DVIDA CONTRATUAL	752.812,00	-68.000,00	684.812,00	100.000,00	180.000,00	19.694,06	65.901,80	9,62	504.812,00
RESERVA DE CONTINGO	443.889,42	0,00	443.889,42	0,00	0,00	0,00	0,00	0,00	443.889,42
RESERVA DE CONTINGO	443.889,42	0,00	443.889,42	0,00	0,00	0,00	0,00	0,00	443.889,42
RESERVA DE CONTINGO	443.889,42	0,00	443.889,42	0,00	0,00	0,00	0,00	0,00	443.889,42
9.9.99.99 RESERVA DE CONTINGNCIA	443.889,42	0,00	443.889,42	0,00	0,00	0,00	0,00	0,00	443.889,42
SUBTOTAL DAS DESPESAS(I)	43.228.622,21	0,00	43.228.622,21	3.124.995,71	19.774.626,78	4.107.606,38	10.304.788,06	0,24	19.774.626,78
SUPERVIT (II)							1.433.075,63		
TOTAL (I+II)	43.228.622,21	0,00	43.228.622,21	3.124.995,71	19.774.626,78	4.107.606,38	11.737.863,69	0,24	19.774.626,78



Gestor **FRANCISCO JOAQUIM SAMPAIO**
C.P.F. 223.645.363-91



Contador **LJM CONSULTORIA ADMINISTRATIVA E SISTEMAS LTDA**
C.P.F.



Cont.Int. **REGILANIO TAVARES MARTINS**
C.P.F. 699.923.803-06

Relatório Resumido da Execução Orçamentária
 Demonstrativo da Execução das Despesas por Função/Subfunção
 Orçamentos Fiscal e Seguridade Social
 Janeiro a Junho de 2015/Bimestre Maio-Junho

LRF. Art. 53 inciso II, alíneas "c" - Anexo II

R\$ Unidades

Descrição	Dotação Inicial	Dotação Atualizada (a)	Empenhada no Bimestre (b)	Empenhada até o Bimestre (c)	Liquidada no Bimestre (d)	Liquidada até o Bimestre (e)	% e/te	% e/a	Saldo (c-e)
01 LEGISLATIVA	1.597.062,56	1.597.062,56	0,00	0,00	0,00	0,00	0,00	0,00	1.597.062,56
01031 ACAO LEGISLATIVA	1.597.062,56	1.597.062,56	0,00	0,00	0,00	0,00	0,00	0,00	1.597.062,56
04 ADMINISTRACAO	2.243.132,58	3.681.132,58	292.010,00	3.026.224,31	704.131,88	1.770.942,08	110,85	83,34	654.908,27
04122 ADMINISTRACAO GERAL	1.866.816,46	3.093.816,46	278.333,00	2.657.555,62	625.735,56	1.581.706,09	59,52	51,12	436.260,84
04123 ADMINISTRACAO FINANCEIRA	376.316,12	587.316,12	13.677,00	368.668,69	78.396,32	189.235,99	51,33	32,22	218.647,43
08 ASSISTENCIA SOCIAL	1.807.029,20	2.003.029,20	124.496,00	1.176.120,58	203.755,92	580.021,60	208,49	47,66	826.908,62
08241 ASSISTENCIA AO IDOSO	62.921,60	62.921,60	960,00	960,00	960,00	960,00	100,00	1,53	61.961,60
08243 ASSISTENCIA · CRIANCA E AO ADOLESCENTE	267.192,00	272.192,00	0,00	62.066,48	12.850,00	37.114,48	59,80	13,64	210.125,52
08244 ASSISTENCIA COMUNITARIA	1.476.915,60	1.667.915,60	123.536,00	1.113.094,10	189.945,92	541.947,12	48,69	32,49	554.821,50
09 PREVIDENCIA SOCIAL	333.709,20	319.709,20	49.159,50	128.664,00	19.065,75	51.370,25	87,02	32,85	191.045,20
09243 ASSISTENCIA · CRIANCA E AO ADOLESCENTE	202.248,00	180.248,00	40.607,50	81.607,50	12.213,75	24.613,75	30,16	13,66	98.640,50
09244 ASSISTENCIA COMUNITARIA	131.461,20	139.461,20	8.552,00	47.056,50	6.852,00	26.756,50	56,86	19,19	92.404,70
10 SAUDE	7.786.953,92	8.176.953,92	1.550.808,20	4.483.680,42	917.445,02	2.440.451,83	195,52	62,04	3.693.273,50
10301 ATENCAO BASICA	4.945.369,52	5.239.369,52	1.391.229,70	3.884.438,60	750.706,52	1.916.310,01	49,33	36,58	1.354.930,92
10302 ASSISTENCIA HOSPITALAR E AMBULATORIAL	2.296.638,40	2.392.638,40	159.578,50	585.305,82	166.088,50	516.055,82	88,17	21,57	1.807.332,58
10304 VIGILANCIA SANITARIA	207.866,00	207.866,00	0,00	13.936,00	650,00	8.086,00	58,02	3,89	193.930,00
10305 VIGILANCIA EPIDEMIOLOGICA	337.080,00	337.080,00	0,00	0,00	0,00	0,00	0,00	0,00	337.080,00
11 TRABALHO	87.977,88	87.977,88	0,00	45.700,00	10.500,00	28.100,00	61,49	31,94	42.277,88
11333 EMPREGABILIDADE	87.977,88	87.977,88	0,00	45.700,00	10.500,00	28.100,00	61,49	31,94	42.277,88
12 EDUCACAO	12.962.476,22	13.404.476,22	802.280,75	8.185.213,90	1.530.500,57	3.716.976,99	98,80	58,67	5.219.262,32
12361 ENSINO FUNDAMENTAL	11.175.391,22	11.532.391,22	726.105,28	7.160.170,57	1.278.270,90	3.156.110,96	44,08	27,37	4.372.220,65
12365 EDUCACAO INFANTIL	1.706.747,60	1.791.747,60	76.175,47	1.025.043,33	252.229,67	560.866,03	54,72	31,30	766.704,27
12366 EDUCACAO DE JOVENS E ADULTOS	80.337,40	80.337,40	0,00	0,00	0,00	0,00	0,00	0,00	80.337,40
13 CULTURA	280.338,20	355.338,20	7.000,00	236.800,00	111.800,00	207.600,00	87,67	69,26	118.538,20
13122 ADMINISTRACAO GERAL	224.720,00	299.720,00	7.000,00	236.800,00	111.800,00	207.600,00	87,67	69,26	62.920,00
13392 DIFUSCO CULTURAL	55.618,20	55.618,20	0,00	0,00	0,00	0,00	0,00	0,00	55.618,20
15 URBANISMO	4.524.377,65	3.822.377,65	0,00	1.177.671,44	262.839,82	794.280,57	136,28	42,24	2.644.706,21
15451 INFRA ESTRUTURA URBANA	2.640.460,00	2.118.460,00	0,00	637.479,68	87.278,43	380.537,48	59,69	17,96	1.480.980,32

Relatório Resumido da Execução Orçamentária
 Demonstrativo da Execução das Despesas por Função/Subfunção
 Orçamentos Fiscal e Seguridade Social
 Janeiro a Junho de 2015/Bimestre Maio-Junho

LRF. Art. 53 inciso II, alíneas "c" - Anexo II

R\$ Unidades


Descrição	Dotação Inicial	Dotação Atualizada (a)	Empenhada no Bimestre (b)	Empenhada até o Bimestre (c)	Liquidada no Bimestre (d)	Liquidada até o Bimestre (e)	% e/te	% e/a	Saldo (c-e)
Total :	43.228.622,21	43.228.622,21	3.124.995,71	19.774.626,78	4.107.606,38	10.304.788,06	52,11	23,84	23.453.995,43



Gestor FRANCISCO JOAQUIM SAMPAIO
C.P.F. 223.645.363-91



Contador LJM CONSULTORIA ADMINISTRATIVA E SISTEMAS LTDA
C.P.F.



Cont.Int. REGILANIO TAVARES MARTINS
C.P.F. 699.923.803-06

ABAIARA
Relatório Resumido da Execução Orçamentária
Dem.das Receitas e Despesas com Manut.e Desenv.do Ensino
Orçamentos Fiscal e Seguridade Social
Janeiro/2015 a Junho/2015

LEI 9.394/96 - Art. 72. Anexo X

R\$ Milhares

RECEITAS	Previsão Inicial	Previsão Atualizada (a)	RECEITAS REALIZADAS		% (b/a)
			No Bimestre	Jan a Jun/2015 (b)	
RECEITA DE RESULTANTE DE IMPOSTOS (I)	1.409.556,20	1.409.556,20	195.411,05	489.250,41	85,23
Receitas Impostos	1.409.556,20	1.409.556,20	195.411,05	489.250,41	30,72
Receitas de Transferencias (III)	16.174.090,56	16.174.090,56	2.826.634,45	8.407.528,39	88,52
Dedução da Rec. p/form.do FUNDEB(II)	3.122.548,00	3.122.548,00	561.741,64	1.671.093,33	89,86
Outras Receitas de Transferencias					
(-) Transferencias Constituicoes Legais					
Transf. MULTIGOVERNAMENTAIS DO FUNDEB (IV)	6.054.361,30	6.054.361,30	811.150,09	2.918.657,65	63,13
TOTAL DAS RECEITAS (V) = (I + III - II)	14.461.098,76	14.461.098,76	2.460.303,86	7.225.685,47	82,12
DESPESAS COM MANUT. E DESENVOLVIMENTO DO ENSINO POR VINCULAÇÃO	Dotação Inicial	Dotação Atualizada (c)	DESPESAS LIQUIDADAS		% (d/c)
			No Bimestre	Jan a Jun/2015 (b)	
VINC.AS RECEITAS RESULT. DE IMPOSTOS (VI)	1.409.556,20	1.409.556,20	195.411,05	489.250,41	0,14
Despesas com Ensino Fundamental (VII)	0,00	0,00	0,00	0,00	
Outras Despesas do Ensino					0,00
VINC.AO FUNDEB NO ENSINO FUNDAMENTAL (VIII)	6.054.361,30	6.149.361,30	1.192.222,83	2.803.190,22	0,00
Remuneracao dos Prof. do Magisterio	3.679.790,00	3.679.790,00	891.242,13	1.782.484,25	0,24
Outras Despesas do Ensino Fundamental	2.374.571,30	2.469.571,30	300.980,70	601.961,40	0,12
TOTAL DAS DESPESAS COM ENSINO (X)	13.518.278,80	13.708.278,80	2.579.856,70	5.676.886,28	0,19
TOTAL DAS DEDUÇÕES DAS DESPESAS COM ENSINO				1.671.093,33	
PERDA/GANHO NAS TRANSFERENCIAS DO FUNDEF (XI) = (II-IV)				-1.247.564,32	
TOTAL CONSIDERADO P/ FINS LIMITE CONSTITUCIONAL (XII) = (VI) + (VIII) + (XI)				2.044.876,31	

ABAIARA
 Relatório Resumido da Execução Orçamentária
Dem.das Receitas e Despesas com Manut.e Desenv.do Ensino
 Orçamentos Fiscal e Seguridade Social
 Janeiro/2015 a Junho/2015

LEI 9.394/96 - Art. 72. Anexo X

R\$ Milhares

TABELA DE CUMPRIMENTO DOS LIMITES CONSTITUCIONAIS

Jan a Jun/2015 (b)

MÍNIMO DE 25% / 18% DAS RECEITAS RESULTANTES DE IMPOSTOS NA MANUTENÇÃO E DESENVOLVIMENTO DO ENSINO (XII / I) CAPUT DO ARTIGO 212 DA CF/88 30,87

MÍNIMO DE 60% / 30% DAS DESPESAS COM MDE NO ENSINO FUNDAMENTAL [(VII + VIII)*25%]
 <CAPUT/ § 6º> DO ARTIGO 212 DA CF/88 20,62

MÍNIMO 60% DO FUNDEB NA REMUNERAÇÃO DO MAGISTÉRIO ENSINO FUNDAMENTAL (IX / VIII)
 § 5º DO ARTIGO 60 DO ADCT DA CF/88 61,07

DESPESAS TOTAIS COM MANUTENÇÃO E DESENV. DO ENSINO EM RELAÇÃO AO TOTAL DAS RECEITAS CORRESPONDENTES (X / V)

DESPESAS COM MANUT. E DESENV. DO ENSINO POR SUBFUNÇÃO	Dotação Inicial	Dotação Atualizada (c)	DESPESAS LIQUIDADAS		% (d/c)
			No Bimestre	Jan a Jun/2015 (b)	
ENSINO FUNDAMENTAL	11.175.391,22	11.532.391,22	1.278.270,90	3.156.110,96	
ENSINO PROFISSIONAL	0,00	0,00	0,00		
ENSINO SUPERIOR					
EDUCAÇÃO INFANTIL	1.706.747,60	1.791.747,60	252.229,67	560.866,03	
EDUCAÇÃO JOVENS E ADULTOS	80.337,40	80.337,40	0,00		
EDUCAÇÃO ESPECIAL			0,00	0,00	
TOTAL DAS DESPESAS	12.962.476,22	13.404.476,22	1.530.500,57	3.716.976,99	



Gestor: FRANCISCO JOAQUIM SAMPAIO
 CPF: 223.645.363-91



Contador: LEONARDO JOSE MACEDO
 C.P.F. 246.015.433-04



Cont.Int.: AMERICO FERNANDES SAMPAIO
 CPF: 751.260.793-87

Relatório Resumido da Execução Orçamentária
 Demonstrativo do Resultado Primário
 Orçamentos Fiscal e Seguridade Social
 Janeiro a Junho /2015 - Bimestre Mai/Jun

LRF. Art. 53 inciso III - Anexo IV

R\$ Unidades

RECEITAS FISCAIS	UG	Previsão atualizada 2015	RECEITAS REALIZADAS		
			No Bimestre	Até o Bimestre Exerc. Anterior	
RECEITAS CORRENTES		39.411.011,00	4.370.756,24	13.408.884,52	12.596.735,92
RECEITA TRIBUTARIA		1.460.733,00	195.411,05	489.250,41	137.456,14
IMPOSTOS		1.409.555,00	195.411,05	489.250,41	137.456,14
IMPOSTO SOBRE A PROPRIEDADE PREDIAL E TE	PMA	57.865,00	0,00	0,00	0,00
IMPOSTO DE RENDA RETIDO NA FONTE - IRRF	PMA	561.800,00	40.632,90	112.167,12	85.751,48
IMPOSTO SOBRE TRANSMISSAO "INTER VIVOS"	PMA	115.730,00	3.664,00	3.664,00	5.990,00
IMPOSTO SOBRE SERVICOS DE QUALQUER NATUR	PMA	674.160,00	151.114,15	373.419,29	45.714,66
TAXAS		34.156,00	0,00	0,00	0,00
TAXAS PELO EXERCICIO DO PODER DE POLICIA	PMA	17.022,00	0,00	0,00	0,00
TAXAS PELA PRESTACAO DE SERVICOS	PMA	17.134,00	0,00	0,00	0,00
CONTRIBUICOES DE MELHORIA		17.022,00	0,00	0,00	0,00
CONTRIBUICAO DE MELHORIA	PMA	17.022,00	0,00	0,00	0,00
RECEITAS DE CONTRIBUICOES		363.360,00	0,00	0,00	0,00
CONTRIBUICOES SOCIAIS		14.707,00	0,00	0,00	0,00
CONTRIBUICOES PATRONAIS - ATIVO CIVIL	PMA	14.707,00	0,00	0,00	0,00
CONTRIBUICAO PARA O CUSTEIO DO SERVICO D		337.080,00	0,00	0,00	0,00
CONTRIBUICAO PARA O CUSTEIO DO SERVICO D	PMA	337.080,00	0,00	0,00	0,00
		11.573,00	0,00	0,00	0,00
RECEITAS DE RESTITUICOES	PMA	11.573,00	0,00	0,00	0,00
RECEITA PATRIMONIAL		101.166,00	6.348,90	20.728,78	17.987,44
RECEITAS IMOBILIARIAS		17.022,00	0,00	0,00	0,00
ALUGUEIS	PMA	17.022,00	0,00	0,00	0,00
RECEITAS DE VALORES MOBILIARIOS		70.594,00	6.348,90	20.728,78	17.987,44
RECEITAS DE APLICACOES	PMA	15.045,00	6.348,90	20.728,78	17.987,44
Remuneracao de Depositos de Recursos Vin	PMA	37.033,00	0,00	0,00	0,00
Remuneracao de Depositos de Recursos nao	PMA	18.516,00	0,00	0,00	0,00
OUTRAS RECEITAS PATRIMONIAIS		13.550,00	0,00	0,00	0,00
OUTRAS RECEITAS PATRIMONIAIS	PMA	13.550,00	0,00	0,00	0,00
RECEITA DE SERVICOS		41.807,00	513,01	513,01	0,00

Relatório Resumido da Execução Orçamentária
 Demonstrativo do Resultado Primário
 Orçamentos Fiscal e Seguridade Social
 Janeiro a Junho /2015 - Bimestre Mai/Jun

LRF. Art. 53 inciso III - Anexo IV

R\$ Unidades

RECEITAS FISCAIS	UG	Previsão atualizada 2015	RECEITAS REALIZADAS		
			No Bimestre	Até o Bimestre Exerc. Anterior	
RECEITA DE SERVICOS		41.807,00	513,01	513,01	0,00
Servicos Administrativos	PMA	13.550,00	0,00	0,00	0,00
Servicos Recreativos e Culturais	PMA	13.550,00	513,01	513,01	0,00
Outros Servicos	PMA	14.707,00	0,00	0,00	0,00
TRANSFERENCIAS CORRENTES		37.280.959,00	4.166.996,69	12.891.155,82	12.428.845,61
TRANSFERENCIAS INTERGOVERNAMENTAIS		35.787.241,00	4.164.999,96	12.881.637,53	12.423.443,53
COTA-PARTE DO FUNDO DE PARTICIPACAO DOS	PMA	10.112.400,00	1.807.474,91	5.300.972,36	5.105.126,84
COTA PARTE IPI	PMA	224.720,00	4.926,18	15.134,03	10.886,70
COTA PARTE C.I.D.E.	PMA	174.607,00	0,00	138,32	2.062,02
COTA PARTE I.T.R.	PMA	224.720,00	36,17	276,86	405,21
COTA PARTE F.E.P.	PMA	123.933,00	0,00	0,00	3.881,88
COTA PARTE DO FUNDO ESPECIAL	PMA	147.079,00	17.926,15	51.923,49	58.964,99
ICMS-DESONERACAO- L.C. NO. 87/96	PMA	168.540,00	3.385,60	10.156,79	10.040,95
TRANSFERENCIA FINANCEIRA LC 91/97	PMA	115.730,00	0,00	0,00	0,00
DEMAIS TRANSFERENCIAS DA UNIAO	PMA	1.846.719,00	0,00	0,00	0,00
TRANSF. RECURSOS PAB-FIXO	FMS	674.160,00	137.516,00	404.148,00	251.495,00
TRANSF. DE RECURSOS PACS	FMS	337.080,00	50.470,00	151.410,00	19.950,00
TRANSF. DE RECURSOS P.S.F	FMS	2.022.480,00	79.200,00	155.000,00	173.176,00
TRANSF. DE RECURSOS VIG. SANITARIA	FMS	168.540,00	5.860,31	41.259,44	58.160,88
TRANSF. DE RECURSOS CARENCA NUTRICIONAL	FMS	177.710,00	0,00	0,00	0,00
TRANSF. DE RECURSOS FARMACIA BASICA	FMS	168.540,00	0,00	0,00	0,00
TRANSF. DE RECURSOS DO SAUDE BUCAL	FMS	146.068,00	0,00	0,00	116.400,00
TRANSF. DE RECURSOS CNU	FMS	157.304,00	0,00	0,00	0,00
TRANSF. DE RECURSOS DA FUNASA	FMS	168.540,00	0,00	0,00	0,00
TRANSF. DE RECURSOS VIG. EPIDEMIOLOGICA	FMS	168.540,00	0,00	0,00	145.614,16
INCENTIVO FINANCEIRO AO SISTEMA DE PLANE	FMS	127.200,00	0,00	0,00	0,00

Relatório Resumido da Execução Orçamentária
 Demonstrativo do Resultado Primário
 Orçamentos Fiscal e Seguridade Social
 Janeiro a Junho /2015 - Bimestre Mai/Jun

LRF. Art. 53 inciso III - Anexo IV

R\$ Unidades

RECEITAS FISCAIS	UG	Previsão atualizada 2015	RECEITAS REALIZADAS		
			No Bimestre	Até o Bimestre Exerc. Anterior	
UNIDADES BASICAS DE SAUDE - UBS	FMS	127.200,00	0,00	0,00	0,00
CAMPANHA NACIONAL DE SARAMPO E RUBEOLA	FMS	137.800,00	0,00	0,00	0,00
DEMAIS TRANSFERENCIAS DE RECURSOS	FMS	818.724,00	76.808,18	320.112,05	131.224,15
TRANSF. RECURSOS PAC - AGENTE COMUNITARI	FMAS	159.607,00	0,00	0,00	0,00
TRANSF. RECURSOS API - APOIO AO IDOSO	FMAS	112.360,00	0,00	0,00	0,00
TRANSF. RECURSOS PPD - PORTADOR DE DEFIC	FMAS	122.752,00	0,00	0,00	0,00
TRANSF. RECURSOS PAJ - AGENTE JOVEM	FMAS	168.540,00	0,00	0,00	0,00
TRANSF. RECURSOS PETI	FMAS	168.540,00	0,00	0,00	0,00
TRANNSF. DE RECURSOS B.P.C	FMAS	112.360,00	0,00	0,00	0,00
TRANSF. RECURSOS - CRASS	FMAS	280.900,00	0,00	0,00	0,00
TRANSF. RECURSOS - PRO-JOVEM	FMAS	168.540,00	0,00	0,00	0,00
TRANSF. RECURSOS - IGD	FMAS	112.360,00	18.441,56	31.947,13	12.878,56
DEMAIS TRANSF. DE RECURSOS FMAS	FMAS	601.949,00	72.005,62	154.676,63	154.619,81
TRANSF. RECURSOS PNAE - ALIMENTACAO ESCO	FME	449.440,00	37.900,00	96.256,00	81.824,00
TRANSF. RECURSOS PDDE - DINHEIRO DIRETO	FME	129.719,00	0,00	11.970,00	0,00
TRANSF. RECURSOS PNTE - TRANSPORTE ESCOL	FME	449.440,00	8.985,92	16.867,04	90.477,40
TRANSF. RECURSOS EJA	FME	123.933,00	0,00	0,00	0,00
TRANSF. RECURSOS PNSE - SALARIO EDUCACAO	FME	170.225,00	37.112,06	144.983,22	105.521,48
DEMAIS TRANSF. DE RECUSOS	FME	337.080,00	2.915,77	26.821,98	54.908,42
COTA-PARTE DO ICMS	PMA	4.770.000,00	972.488,15	2.914.309,50	3.244.617,09
Cota-Parte do IPVA	PMA	112.360,00	20.397,29	114.617,04	87.666,80
OUTRAS TRANSFERENCIAS DO ESTADO	PMA	1.590.000,00	0,00	0,00	0,00
OUTRAS TRANSFERENCIAS DOS MUNICIPIOS	FME	834.778,00	0,00	0,00	0,00
OUTRAS TRANSFERÊNCIAS DOS MUNICÍPIOS	FMS	219.663,00	0,00	0,00	0,00
TRANSF RECURSOS DO FUNDEF-FUNDO DE MANUT	FME	6.054.361,00	811.150,09	2.918.657,65	2.503.541,19
TRANSFERENCIAS DE CONVENIOS		1.493.718,00	1.996,73	9.518,29	5.402,08

Relatório Resumido da Execução Orçamentária
 Demonstrativo do Resultado Primário
 Orçamentos Fiscal e Seguridade Social
 Janeiro a Junho /2015 - Bimestre Mai/Jun

LRF. Art. 53 inciso III - Anexo IV

R\$ Unidades

RECEITAS FISCAIS	UG	Previsão atualizada 2015	RECEITAS REALIZADAS		
			No Bimestre	Até o Bimestre	Até o Bimestre Exerc. Anterior
Transferencias de Convenios da Uniao	PMA	790.429,00	0,00	0,00	0,00
Transferencia de Convenios dos Estados	PMA	703.289,00	1.996,73	9.518,29	5.402,08
OUTRAS RECEITAS CORRENTES		162.986,00	1.486,59	7.236,50	12.446,73
MULTAS E JUROS DE MORA		17.022,00	0,00	0,00	0,00
Multas e Juros de Mora	PMA	17.022,00	0,00	0,00	0,00
INDENIZACOES E RESTITUICOES		62.639,00	1.486,59	7.236,50	12.040,73
ROYALTIES	PMA	11.573,00	1.486,59	7.236,50	12.040,73
INDENIZACOES	PMA	17.022,00	0,00	0,00	0,00
RESTITUICOES	PMA	17.022,00	0,00	0,00	0,00
OUTRAS RESTITUICOES	PMA	17.022,00	0,00	0,00	0,00
RECEITA DA DIVIDA ATIVA		25.460,00	0,00	0,00	0,00
Receita da Divida Ativa Tributaria	PMA	11.573,00	0,00	0,00	0,00
Receita da Divida Ativa nao tributaria	PMA	13.887,00	0,00	0,00	0,00
RECEITAS DIVERSAS		57.865,00	0,00	0,00	406,00
Outras Receitas	PMA	57.865,00	0,00	0,00	406,00
RECEITAS FISCAIS DE CAPITAL (VI) = (II-III-IV-V)		6.715.417,00	0,00	72,50	461,64
RECEITAS DE CAPITAL		6.940.137,00	0,00	72,50	461,64
OPERACOES DE CREDITO		370.788,00	0,00	0,00	0,00
OPERACOES DE CREDITO INTERNAS		370.788,00	0,00	0,00	0,00
Operacoes de Credito	PMA	370.788,00	0,00	0,00	0,00
ALIENACOES DE BENS		280.900,00	0,00	0,00	0,00
ALIENACAO DE BENS MOVEIS		56.180,00	0,00	0,00	0,00
Alienacao de Bens Moveis	PMA	56.180,00	0,00	0,00	0,00
ALIENACAO DE BENS IMOVEIS		224.720,00	0,00	0,00	0,00
Alienacao de Bens Imoveis	PMA	224.720,00	0,00	0,00	0,00
TRANSFERENCIAS DE CAPITAL		5.726.649,00	0,00	72,50	461,64
TRANSFERENCIAS INTERGOVERNAMENTAIS		1.123.600,00	0,00	0,00	0,00
OUTRAS TRANSFERENCIAS DA UNIAO	PMA	1.123.600,00	0,00	0,00	0,00
TRANSFERENCIAS DE CONVENIOS		4.603.049,00	0,00	72,50	461,64

Relatório Resumido da Execução Orçamentária
Demonstrativo do Resultado Primário
 Orçamentos Fiscal e Seguridade Social
 Janeiro a Junho /2015 - Bimestre Mai/Jun

LR.F. Art. 53 inciso III - Anexo IV

R\$ Unidades

RECEITAS FISCAIS	UG	Previsão atualizada 2015	RECEITAS REALIZADAS	
			No Bimestre	Até o Bimestre Exerc. Anterior
TRANSFERENCIAS DE CONVENIO DA UNIAO P/ O	PMA	1.123.600,00	0,00	0,00
TRANSFERENCIAS DE CONVENIO DA UNIAO P/ O	FME	2.167.986,00	0,00	461,64
TRANSFERENCIAS DE CONVENIO DA UNIAO P/ O	FMS	1.178.635,00	0,00	0,00
OUTRAS TRANSFERÊNCIAS DE CONVÔNIO DA UNI	FMAS	132.828,00	0,00	72,50
OUTRAS RECEITAS DE CAPITAL		561.800,00	0,00	0,00
OUTRAS RECEITAS		561.800,00	0,00	0,00
Outras Receitas (CAPITAL)	PMA	561.800,00	0,00	0,00
RECEITAS FISCAIS DE CAPITAL (VI) = (II-III-IV-V)		6.715.417,00	0,00	72,50
RECEITAS FISCAIS LÍQUIDAS (VII)		43.228.600,00	3.809.014,60	11.737.863,69



Gestor FRANCISCO JOAQUIM SAMPAIO
C.P.F. 223.645.363-91



Contador LJM CONSULTORIA ADMINISTRATIVA E SISTEMAS LTDA
C.P.F.



Cont.Int. REGILANIO TAVARES MARTINS
C.P.F. 699.923.803-06

Relatório Resumido da Execução Orçamentária
 Demonstrativo do Resultado Primário
 Orçamentos Fiscal e Seguridade Social
 Janeiro a Junho /2015 - Bimestre Mai/Jun

LRF. Art. 53 inciso III - Anexo IV

R\$ Unidades

DESPESAS FISCAIS	Dotação atualizada 2015	DESPESAS LIQUIDADAS		
		No Bimestre	Até o Bimestre	Até o Bimestre Exerc. Anterior
DESPESAS				
3.0.00.00.00 DESPESAS CORRENTES	26.139.093,41	3.665.639,32	9.345.805,88	16.382.575,25
3.1.00.00.00 PESSOAL E ENCARGOS SOCIAIS	11.200.914,18	2.221.261,73	5.283.423,54	9.043.270,63
3.1.90.00.00 APLICAÇÕES DIRETAS	11.200.914,18	2.221.261,73	5.283.423,54	9.043.270,63
3.1.90.09.00 SALÁRIO FAMÓLIA	5.618,00	0,00	0,00	0,00
3.1.90.11.00 VENCIMENTOS E VANT. FIXAS PESSOAL CIVIL	9.450.200,00	1.879.888,65	4.691.580,32	7.853.900,00
3.1.90.13.00 OBRIGAÇÕES PATRONAIS	1.494.656,94	341.373,08	578.310,00	1.172.900,00
3.1.90.14.00 DIARIAS CIVIL	19.101,20	0,00	0,00	2.100,00
3.1.90.91.00 SENTENÇAS JUDICIAIS	186.394,04	0,00	0,00	4.395,63
3.1.90.92.00 DESPESAS DE EXERCÍCIOS ANTERIORES	44.944,00	0,00	13.533,22	9.975,00
3.2.00.00.00 JUROS E ENCARGOS DA DÍVIDA	22.859,64	0,00	0,00	0,00
3.2.90.00.00 APLICAÇÕES DIRETAS	22.859,64	0,00	0,00	0,00
3.2.90.21.00 JUROS SOBRE A DÍVIDA POR CONTRATO	15.275,34	0,00	0,00	0,00
3.2.90.23.00 JUROS, DESP. E DESC. DA DÍV. MOBILIAR	4.606,76	0,00	0,00	0,00
3.2.90.25.00 ENC. S/ OPER. CRD. POR ANTEC. RECEITA	2.977,54	0,00	0,00	0,00
3.3.00.00.00 OUTRAS DESPESAS CORRENTES	14.915.319,59	1.444.377,59	4.062.382,34	7.339.304,62
3.3.70.00.00 TRANSF. A INST. MULTIGOVERNAMENTAIS	202.248,00	43.219,02	85.670,78	254.710,63
3.3.71.41.00 CONTRIBUIÇÕES	202.248,00	43.219,02	85.670,78	254.710,63
3.3.90.00.00 APLICAÇÕES DIRETAS	14.713.071,59	1.401.158,57	3.976.711,56	7.084.593,99
3.3.90.09.00 SALÁRIO FAMÓLIA	31.488,90	0,00	0,00	56.318,00
3.3.90.14.00 DIARIAS - CIVIL	573.329,40	33.400,00	108.200,00	171.100,00
3.3.90.26.00 OBRIGAÇÕES DEC. DE POLÍTICA MONETÁRIA	1.809,00	0,00	0,00	0,00
3.3.90.30.00 MATERIAL DE CONSUMO	3.327.095,13	200.921,78	417.916,97	1.918.364,59
3.3.90.32.00 MATERIAL DE DISTRIBUIÇÃO GRATUITA	242.304,28	8.512,50	16.354,50	16.031,25
3.3.90.33.00 PASSAGENS E DESPESAS COM LOCOMOÇÃO	3.370,80	0,00	0,00	0,00
3.3.90.36.00 OUTROS SERV. DE TERCEIROS PESSOA FÍSICA	3.338.093,28	163.737,00	545.673,00	879.110,50
3.3.90.39.00 OUTROS SERV. DE TERC. PESSOA JURÍDICA	6.446.196,48	973.678,36	2.516.620,31	3.704.930,18
3.3.90.42.01 AUXÍLIO NATALIDADE	10.000,00	0,00	0,00	0,00
3.3.90.42.02 AUXÍLIO FUNERAL	10.000,00	0,00	0,00	0,00
3.3.90.43.00 SUBVENÇÕES SOCIAIS	2.247,20	0,00	0,00	0,00
3.3.90.47.00 OBRIGAÇÕES TRIBUTÁRIAS E CONTRIBUTIVAS	297.754,00	20.908,93	63.975,93	280.900,00
3.3.90.48.00 OUTROS AUX. FINAN. A PESSOAS FÍSICAS	25.842,80	0,00	0,00	0,00
3.3.90.92.00 DESPESAS DE EXERCÍCIOS ANTERIORES	403.540,32	0,00	307.970,85	57.839,47
4.0.00.00.00 DESPESAS DE CAPITAL	16.645.639,38	441.967,06	958.982,18	2.392.084,66
4.4.00.00.00 INVESTIMENTOS	15.960.827,38	422.273,00	893.080,38	2.206.084,66
4.4.90.00.00 APLICAÇÕES DIRETAS	15.960.827,38	422.273,00	893.080,38	2.206.084,66
4.4.90.51.00 OBRAS E INSTALAÇÕES	14.753.577,08	407.164,00	835.702,60	2.137.869,52
4.4.90.52.00 EQUIPAMENTOS E MATERIAL PERMANENTE	1.038.710,30	15.109,00	32.377,78	28.215,14
4.4.90.61.00 AQUISIÇÃO DE IMÓVEIS	168.540,00	0,00	25.000,00	40.000,00
4.6.00.00.00 AMORTIZAÇÃO DA DÍVIDA	684.812,00	19.694,06	65.901,80	186.000,00

Relatório Resumido da Execução Orçamentária
Demonstrativo do Resultado Primário
 Orçamentos Fiscal e Seguridade Social
 Janeiro a Junho /2015 - Bimestre Mai/Jun


LRF. Art. 53 inciso III - Anexo IV

R\$ Unidades

DESPESAS FISCAIS	Dotação atualizada 2015	DESPESAS LIQUIDADAS		
		No Bimestre	Até o Bimestre	Até o Bimestre Exerc. Anterior
4.6.90.00.00 APLICAÇÕES DIRETAS	684.812,00	19.694,06	65.901,80	186.000,00
4.6.90.71.00 PRINCIPAL DA DÓVIDA CONTRATUAL RESGATA	684.812,00	19.694,06	65.901,80	186.000,00
9.0.00.00.00 RESERVA DE CONTINGÊNCIA	443.889,42	0,00	0,00	0,00
9.9.00.00.00 RESERVA DE CONTINGÊNCIA	443.889,42	0,00	0,00	0,00
9.9.99.00.00 RESERVA DE CONTINGÊNCIA	443.889,42	0,00	0,00	0,00
9.9.99.99.99 RESERVA DE CONTINGÊNCIA	443.889,42	0,00	0,00	0,00
TOTAL DAS DESPESAS	43.228.622,21	4.107.606,38	10.304.788,06	18.774.659,91
SALDO DE EXERCÍCIO ANTERIOR			2.251.296,57	
DESPESAS LIQUIDADAS	43.228.622,21	4.107.606,38	10.304.788,06	18.774.659,91
RESULTADO FINAL			3.684.372,20	



Gestor FRANCISCO JOAQUIM SAMPAIO
C.P.F. 223.645.363-91



Contador LJM CONSULTORIA ADMINISTRATIVA E SISTEMAS LTDA
C.P.F.



Cont.Int. REGILANIO TAVARES MARTINS
C.P.F. 699.923.803-06

ABAIARA

Relatório Resumido da Execução Orçamentária
Demonstrativo do Resultado Nominal
 Orçamentos Fiscal e Seguridade Social
 Janeiro a Junho de 2015 / Bimestre Maio-Junho

LRF. Art. 53 inciso III - Anexo VI

R\$ Unidades

E S P E C I F I C A C A O	S A L D O		
	Em 31 de Dez 2014 (a)	Em 30 de Abr 2015 (b)	Em 30 de Jun 2015 (c)
DIVIDA CONSOLIDADA (I)	0	0	0
DEDUCOES (II)	(5.251.292,30)	4.507.655,88	4.710.596,54
Ativo Disponível	2.251.296,57	2.487.397,25	2.529.834,69
Haveres Financeiros	0	0	0
(-) Restos a Pagar Processados	7.502.588,87	-2.020.258,63	-2.180.761,85
DIVIDA CONSOLIDADA LIQUIDA (III) = (I-II)	0	0	0
RECEITA DE PRIVATIZACOES (IV)	0	0	0
PASSIVOS RECONHECIDOS (V)	0	0	0
DIVIDA FISCAL LIQUIDA (III+IV-V)	0	0	0

E S P E C I F I C A C A O	PERIODO DE REFERENCIA	
	No Bimestre (c - b)	Ate o bimestre (c - a)
RESULTADO NOMINAL	0	0

FONTE: Balancetes Mensais



Gestor FRANCISCO JOAQUIM SAMPAIO
C.P.F. 223.645.363-91



Contador LJM CONSULTORIA ADMINISTRATIVA E SISTEMAS LTDA
C.P.F.



Cont.Int. REGILANIO TAVARES MARTINS
C.P.F. 699.923.803-06

ABAIARA

Relatório Redumido da Execução Orçamentária
Demonstrativo dos Restos a Pagar por Poder e Órgão
 Orçamentos Fiscal e Seguridade Social
 Janeiro a Junho /2015 - Bimestre Maio-Junho

LRF. Art. 53 inciso V - Anexo II

R\$ Unidades

PODER / ÓRGÃO	RESTOS A PAGAR PROCESSADOS					RESTOS A PAGAR NÃO PROCESSADOS			
	INSCRITOS		Cancelados	Pagos	a Pagar	Inscritos	Cancelados	Pagos	a Pagar
	Exercícios Anteriores	Em 2015							
FUNDO MUNICIPAL DE ACAO SOCIAL	178.311,46	93.135,50	0,00	69.257,00	188.351,02	673.392,73	0,00	35.350,00	816.354,19
FUNDO MUNICIPAL DE SAUDE	1.034.408,38	260.035,00	0,00	190.352,30	682.928,55	1.926.899,37	0,00	180.398,50	2.780.909,25
FUNDO MUNICIPAL DE EDUCACAO	997.149,11	590.194,15	0,00	326.250,97	1.723.837,41	4.468.236,91	0,00	483.769,29	4.981.616,73
PREFEITURA MUNICIPAL	1.803.215,03	210.057,50	0,00	231.096,24	932.230,00	2.401.309,71	0,00	221.228,63	3.983.296,11
CAMARA MUNICIPAL	9,14	0,00	0,00	0,00	9,14	0,00	0,00	0,00	0,00
Total	4.013.093,12	1.153.422,15	0,00	816.956,51	3.527.356,12	9.469.838,72	0,00	920.746,42	12.562.176,28



Gestor FRANCISCO JOAQUIM SAMPAIO
C.P.F. 223.645.363-91



Contador LJM CONSULTORIA ADMINISTRATIVA E SISTEMAS LTDA
C.P.F.



Cont.Int./Sec.de Finanças
 REGILANIO TAVARES MARTINS
C.P.F. 699.923.803-06

Relatório Resumido da Execução Orçamentária
 Dem. das Receitas de Oper. de Créd. e Despesas de Capital
 Orçamentos Fiscal e Seguridade Social
 Janeiro a Junho /2015 - Bimestre Mai/Jun


RREO - Anexo XI (LRF, art.53,&1ª Inciso 1

R\$ Unidades

RECEITAS	Previsão atualizada (a)	RECEITAS REALIZADAS até o Bimestre		SALDO A REALIZAR (c) = (a-b)
		até o Bimestre (b)		
RECEITAS DE OPERAÇÕES DE CRÉDITOS (I)	370.788,00	0,00		370.788,00
<hr/>				
DESPESAS	DOTAÇÃO ATUALIZADA (d)	DESPESAS EXECUTADAS até o Bimestre		SALDO A EXECUTAR (g) = (d) - (e+f)
		LIQUIDADAS (e)	INSCRITAS EM RESTOS A PAGAR NÃO PROCESSADOS (f)	
DESPESAS CAPITAL	0,00	0,00	0,00	0,00
(-) Incentivos Fiscais a Contribuinte				
(-) Incentivos Fiscais a Contribuinte				
(-) Incentivos Fiscais a Contribuinte por Inst.Financeiras				
DESPESAS DE CAPITAL LÍQUIDA (II)	0,00	0,00	0,00	0,00
RESULTADO PARA APURAÇÃO DA REGRA DE OURO (III) = (I-II)	370.788,00	370.788,00		370.788,00



Gestor FRANCISCO JOAQUIM SAMPAIO
C.P.F. 223.645.363-91



Contador LJM CONSULTORIA ADMINISTRATIVA E SISTEMAS LTDA
C.P.F.



Cont.Int. REGILANIO TAVARES MARTINS
C.P.F. 699.923.803-06

Relatório Resumido da Execução Orçamentária
Dem.da Receitas de Alienação de Ativos e Aplic.dos Recursos
Orçamentos Fiscal e Seguridade Social
Janeiro a Junho /2015 - Bimestre Mai/Jun

RREO - Anexo XIV (LRF, art.53,&1ª Inciso III)

R\$ 1,00

RECEITAS	Previsão atualizada (a)	RECEITAS REALIZADAS (b)	SALDO A REALIZAR (c) = (a-b)
RECEITAS DE CAPITAL	370.788,00	0,00	370.788,00
ALIENAÇÃO DE ATIVOS	0,00	0,00	0,00
Alienação de Bens Móveis	0,00	0,00	0,00
Alienação de Bens Imóveis	0,00	0,00	0,00
TOTAL	0,00	0,00	0,00

DESPESAS APLICAÇÃO DOS RECURSOS DA ALIENAÇÃO DE ATIVOS	DOTAÇÃO ATUALIZADA (d)	DESPESAS EXECUTADAS até o Bimestre		SALDO A EXECUTAR (g) = (d) - (e+f)
		LIQUIDADAS (e)	INSCRITAS EM RESTOS A PAGAR NÃO PROCESSADOS (f)	
DESPESAS DE CAPITAL	0,00	0,00	0,00	0,00
Investimentos	0,00	0,00	0,00	0,00
Inversões Financeiras	0,00	0,00	0,00	0,00
Amortização da Dívida	0,00	0,00	0,00	0,00
DESPESAS CORRENTES DOS REGIMES DE PREVIDÊNCIAS	0,00	0,00	0,00	0,00
Regime Geral da Previdência Social	0,00	0,00	0,00	0,00
Regime Próprio dos Servidores Públicos	0,00	0,00	0,00	0,00
TOTAL	0,00	0,00	0,00	0,00

SALDO FINANCEIRO A APLICAR	EXEANT (h)	EXEATU (i) = (b) - (e+f)	SALDO ATUAL (j) = (h+i)
	0,00	0,00	0,00



Gestor FRANCISCO JOAQUIM SAMPAIO
C.P.F. 223.645.363-91



Contador LJM CONSULTORIA ADMINISTRATIVA E SISTEMAS LTDA
C.P.F.



Cont.Int. REGILANIO TAVARES MARTINS
C.P.F. 699.923.803-06

GOVERNO MUNICIPAL DE ABAIARA
 RELATÓRIO RESUMIDO DA EXECUÇÃO ORÇAMENTÁRIA
DEMONSTRATIVO DAS RECEITAS E DESPESAS PREVIDENCIÁRIAS DO REGIME PRÓPRIO DOS SERVIDORES PÚBLICOS
 ORÇAMENTO DA SEGURIDADE SOCIAL
 3º BIMESTRE DE 2015

RREO - Anexo V (LRF, Art. 53, inciso II)

R\$ 1,00

RECEITAS PREVIDENCIÁRIAS	PREVISÃO INICIAL	PREVISÃO ATUALIZADA	RECEITAS REALIZADAS		
			No Bimestre	Até o Bimestre 3º 2015	Até o Bimestre 3º 2015
RECEITAS PREVIDENCIÁRIAS - RPPS (EXCETO INTRA-ORÇAMENTÁRIAS) (I)					
RECEITAS CORRENTES					
Receita de Contribuições					
Pessoal Civil					
Contribuição de Servidor Ativo Civil					
Contribuição de Servidor Inativo Civil					
Contribuição de Pensionista Civil					
Pessoal Militar					
Contribuição de Militar Ativo					
Contribuição de Militar Inativo					
Contribuição de Pensionista Militar					
Outras Contribuições Previdenciárias					
Compensação Previdenciária entre RGPS e RPPS					
Receita Patrimonial					
Receitas Imobiliárias					
Receitas de Valores Mobiliários					
Outras Receitas Patrimoniais					
Outras Receitas Correntes					
RECEITAS DE CAPITAL					
Alienação de Bens					
Outras Receitas de Capital					
RECEITAS PREVIDENCIÁRIAS - RPPS (EXCETO INTRA-ORÇAMENTÁRIAS) (II)					
REPASSES PREVIDENCIÁRIOS PARA COBERTURA DE DÉFICT - RPPS (III)					

SEM MOVIMENTO

GOVERNO MUNICIPAL DE ABAIARA
 RELATÓRIO RESUMIDO DA EXECUÇÃO ORÇAMENTÁRIA
DEMONSTRATIVO DAS RECEITAS E DESPESAS PREVIDENCIÁRIAS DO REGIME PRÓPRIO DOS SERVIDORES PÚBLICOS
 ORÇAMENTO DA SEGURIDADE SOCIAL
 3º BIMESTRE DE 2015

OUTROS APORTES AO RPPS (IV)					
TOTAL DAS RECEITAS PREVIDENCIÁRIAS - RPPS (V) = (I + II + III + IV)					

DESPESAS PREVIDENCIÁRIAS	PREVISÃO INICIAL	PREVISÃO ATUALIZADA	DESPESAS LIQUIDADAS		
			No Bimestre	Até o Bimestre 3º 2015	Até o Bimestre 3º 2015
DESPESAS PREVIDENCIÁRIAS - RPPS (EXCETO INTRA-ORÇAMENTÁRIAS) (VI)					
ADMINISTRAÇÃO					
Despesas Correntes					
Despesas de Capital					
PREVIDÊNCIA SOCIAL					
Pessoal Civil					
Reformas					
Pensões					
Outros Benefícios Previdenciários					
Outras Despesas Previdenciárias					
Compensação Previdenciária de Aposentadorias entre o RPPS e o RGPS					
Compensação Previdenciária de Pensões entre o RPPS e o RGPS					
Demais Despesas Previdenciárias					
DESPESAS PREVIDENCIÁRIAS - RPPS (INTRA-ORÇAMENTÁRIAS) (VII)					
RESERVA DO RPPS (VIII)					
TOTAL DAS DESPESAS PREVIDENCIÁRIAS - RPPS (IX) = (VI + VII + VIII)					
RESULTADO PREVIDENCIÁRIO - RPPS (X) = (V + IX)					

SEM MOVIMENTO

ALDO DAS DISPONIBILIDADES FINANCEIRAS E INVESTIMENTOS DO RP	<MÊS ANTERIOR>	PERÍODO DE REFERÊNCIA	
		2015	2015
Caixa			

GOVERNO MUNICIPAL DE ABAIARA
 RELATÓRIO RESUMIDO DA EXECUÇÃO ORÇAMENTÁRIA
DEMONSTRATIVO DAS RECEITAS E DESPESAS PREVIDENCIÁRIAS DO REGIME PRÓPRIO DOS SERVIDORES PÚBLICOS
 ORÇAMENTO DA SEGURIDADE SOCIAL
 3º BIMESTRE DE 2015

Bancos Conta Movimento		
Investimentos		

RECEITAS PREVIDENCIÁRIAS INTRA-ORÇAMENTÁRIAS - RPPS	PREVISÃO INICIAL	PREVISÃO ATUALIZADA	RECEITAS REALIZADAS		
			No Bimestre	Até o Bimestre 3º 2015	Até o Bimestre 3º 2015
RECEITA CORRENTES					
Receita de Contribuições					
Pessoal Civil					
Contribuição Patronal de Servidor Ativo Civil					
Contribuição Patronal de Servidor Inativo Civil					
Contribuição Patronal de Pensionista Civil					
Pessoal Militar					
Contribuição Patronal de Militar Ativo					
Contribuição Patronal de Militar Inativo					
Contribuição Patronal de Pensionista Militar					
Outras Contribuições Previdenciárias					
Receita Patrimonial					
Receitas Imobiliárias					
Receitas de Valores Mobiliários					
Outras Receitas Patrimoniais					
Outras Receitas Correntes					
RECEITAS DE CAPITAL					
Alienação de Bens					
Outras Receitas de Capital					
TOTAL DAS RECEITAS PREVIDENCIÁRIAS INTRA-ORÇAMENTÁRIAS					

SEM MOVIMENTO

GOVERNO MUNICIPAL DE ABAIARA
 RELATÓRIO RESUMIDO DA EXECUÇÃO ORÇAMENTÁRIA
DEMONSTRATIVO DAS RECEITAS E DESPESAS PREVIDENCIÁRIAS DO REGIME PRÓPRIO DOS SERVIDORES PÚBLICOS
 ORÇAMENTO DA SEGURIDADE SOCIAL
 3º BIMESTRE DE 2015

DESPESAS PREVIDENCIÁRIAS INTRA-ORÇAMENTÁRIAS - RPPS	DOTAÇÃO INICIAL	DOTAÇÃO ATUALIZADA	DESPESAS LIQUIDADAS		
			No Bimestre	Até o Bimestre 3º 2015	Até o 3º Bimestre 2015
ADMINISTRAÇÃO (XIV) Despesas Correntes Despesas de Capital					
TOTAL DAS DESPESAS PREVIDENCIÁRIAS INTRA-ORÇAMENTÁRIAS					

FORNECEDOR:



Gestor: FRANCISCO JOAQUIM SAMPAIO
 CPF: 223.645.363-91



Contador: LEONARDO JOSE MACEDO
 CPF: 246.015.433-04



Cont.Int.: AMERICO FERNANDES SAMPAIO
 CPF: 751.260.793-87

GOVERNO MUNICIPAL DE ABAIARA
RELATÓRIO RESUMIDO DA EXECUÇÃO ORÇAMENTÁRIA
DEMONSTRATIVO DAS RECEITAS DE IMPOSTOS LÍQUIDA E DAS DESPESAS PRÓPRIAS COM AÇÕES E SERVIÇOS PÚBLICOS DE SAÚDE
ORÇAMENTO FISCAL E DA SEGURIDADE SOCIAL
3º BIMESTRE DO EXERCÍCIO DE 2015

RREO - Anexo XII (ADCT, art. 77)

R\$ 1,00

RECEITAS PREVIDENCIÁRIAS	PREVISÃO INICIAL	PREVISÃO ATUALIZADA (a)	RECEITAS REALIZADAS	
			Até o Bimestre (b)	% (b/a)
RECEITAS DE IMPOSTOS LÍQUIDAS E TRANSF. CONSTITUCIONAIS E LEGAIS (I)	16.997.644,42	16.997.644,42	8.896.778,80	0,52
Impostos	1.409.556,20	1.409.556,20	489.250,41	0,35
Multas, Juros de Mora e Outros Encargos dos Impostos				
Dívida Ativa dos Impostos	25.460,78	25.460,78	-	-
Multas, Juros de Mora, Atual. Mon. Outros Encar. da Dívida Ativa dos Impostos		-	-	
Receitas de Transferências Constitucionais e Legais	15.562.627,44	15.562.627,44	8.407.528,39	0,54
TRANSFERÊNCIAS DE RECURSOS DO SISTEMA ÚNICO DE SAÚDE - SUS (II)	5.619.550,72	5.619.550,72	1.070.576,84	0,19
RECEITAS DE OPERAÇÕES DE CRÉDITO VINCULADAS À SAÚDE (III)				
OUTRAS RECEITAS ORÇAMENTÁRIAS	23.759.435,85	23.759.435,85	3.441.601,38	0,14
(-) DEDUÇÃO PARA O FUNDED	3.122.548,00	3.122.548,00	1.671.093,33	0,54
TOTAL	43.228.622,21	43.228.622,21	11.737.863,69	0,27
DESPEAS COM SAÚDE (Por Grupo de Natureza da Despesa)	DOTAÇÃO INICIAL	DOTAÇÃO ATUALIZADA (c)	DESPEAS LIQUIDADAS	
			Até o Bimestre (d)	% (d/c)
DESPEAS CORRENTES	6.686.953,92	7.608.318,72	2.434.151,83	0,62
Pessoal e Encargos Sociais	1.300.000,00	2.449.296,80	669.096,00	0,27
Juros e Encargos da Dívida	-	-		
Outras Despesas Correntes	5.386.953,92	5.159.021,92	1.765.055,83	0,34
DESPESA DE CAPITAL	1.100.000,00	568.635,20	6.300,00	0,01
Investimentos	1.100.000,00	568.635,20	6.300,00	0,01
Inversões Financeiras				
Amortização da Dívida	-	-		
TOTAL (IV)	7.786.953,92	8.176.953,92	2.440.451,83	0,63

GOVERNO MUNICIPAL DE ABAIARA
 RELATÓRIO RESUMIDO DA EXECUÇÃO ORÇAMENTÁRIA
DEMONSTRATIVO DAS RECEITAS DE IMPOSTOS LÍQUIDA E DAS DESPESAS PRÓPRIAS COM AÇÕES E SERVIÇOS PÚBLICOS DE SAÚDE
 ORÇAMENTO FISCAL E DA SEGURIDADE SOCIAL
 3º BIMESTRE DO EXERCÍCIO DE 2015

DESPESAS PRÓPRIAS COM AÇÕES E SERV. PÚBLICOS DE SAÚDE	DOTAÇÃO INICIAL	DOTAÇÃO ATUALIZADA	DESPESAS LIQUIDADAS	
			Até o Bimestre (e)	% (e)/despesas com saúde
DESPESAS COM SAÚDE	7.786.953,92	8.176.953,92	2.440.451,83	1,58
(+) RESTOS A PAGAR DE EXERCÍCIO ANTERIOR LIQUIDADOS NO EXERCÍCIO			177.398,50	
(-) DESPESAS COM INATIVOS E PENSIONISTAS				
(-) DESPESAS CUSTEADAS COM OUT. RECURSOS DEST. À SAÚDE				
Recursos de Transferências do Sistemas Único de Saúde - SUS	5.619.550,72	5.619.550,72	1.070.576,84	0,69
Recursos de Operações de Crédito				
Outros Recursos				
(-) RESTOS A PAGAR INSCRITOS NO EXERCÍCIO SEM DISPONIBILIDADE FINANCEIRA DE RECURSOS PRÓPRIOS VINCULADOS			-	-
TOTAL DESPESAS PRÓPRIAS COM AÇÕES E SERV. PÚB. DE SAÚDE (V)	2.167.403,20	2.557.403,20	1.547.273,49	17,39

SALDO DAS DISPONIBILIDADES FINANCEIRAS E INVESTIMENTOS DO RPPS	RESTOS A PAGAR INSCRITOS COM DISPONIBILIDADE FINANCEIRA DE RECURSOS PRÓPRIOS VINCULADOS	
	Inscritos em Exercícios Anteriores	Cancelados Em 2015 (VI)
RESTOS A PAGAR DE DESPESAS PRÓPRIAS COM AÇÕES E SERVIÇOS PÚBLICOS DE SAÚDE	-	-

PARTICIPAÇÃO DAS DESPESAS COM AÇÕES E SERVIÇOS PÚBLICOS DE SAÚDE NA RECEITA DE IMPOSTOS LÍQUIDA E TRANSFERÊNCIAS CONSTITUCIONAIS E LEGAIS - LIMITE CONSTITUCIONAL $\leq \frac{(V - VI)}{I}$	
---	--

GOVERNO MUNICIPAL DE ABAIARA
 RELATÓRIO RESUMIDO DA EXECUÇÃO ORÇAMENTÁRIA
DEMONSTRATIVO DAS RECEITAS DE IMPOSTOS LÍQUIDA E DAS DESPESAS PRÓPRIAS COM AÇÕES E SERVIÇOS PÚBLICOS DE SAÚDE
 ORÇAMENTO FISCAL E DA SEGURIDADE SOCIAL
 3º BIMESTRE DO EXERCÍCIO DE 2015

DESPESAS COM SAÚDE (Por Subfunção)	DOTAÇÃO INICIAL	DOTAÇÃO ATUALIZADA	DESPESAS LIQUIDADAS	
			Até o Bimestre (i)	% (i/total i)
Atenção Básica	4.945.369,52	5.239.369,52	1.916.310,10	0,79
Assistência Hospitalar e Ambulatorial	2.296.638,40	2.392.638,40	516.055,82	0,21
Suporte Profilático e Terapêutico	-	-	-	-
Vigilância Sanitária	207.866,00	207.866,00	8.086,00	0,00
Vigilância Epidemiológica	337.080,00	337.080,00	-	-
Alimentação e Nutrição	-	-	-	-
Outras Subfunções	-	-	-	-
TOTAL	7.786.953,92	8.176.953,92	2.440.451,92	1,00

FONTE:



Gestor: FRANCISCO JOAQUIM SAMPAIO
 CPF: 223.645.363-91



Contador: LEONARDO JOSE MACEDO
 CPF: 246.015.433-04



Cont.Int.: AMERICO FERNANDO SAMPAIO
 CPF: 751.260.793-87

GOVERNO MUNICIPAL DE ABAIARA
 RELATÓRIO RESUMIDO DA EXECUÇÃO ORÇAMENTÁRIA
 DEMONSTRATIVO DA PROJEÇÃO ATUARIAL DO REGIME PRÓPRIO DE PREVIDÊNCIA SOCIAL DOS SERVIDORES PÚBLICOS
 ORÇAMENTO DA SEGURIDADE SOCIAL
 3º BIMESTRE DO EXERCÍCIO 2015

RREO - Anexo XIII (LRF, Art. 53, § 1º, inciso II)

R\$ 1,00

EXERCÍCIO	RECEITAS PREVIDENCIÁRIAS (a)	RECEITAS PREVIDENCIÁRIAS (b)	RESULTADO PREVIDENCIÁRIO (c) = (a + b)	SALDO FINANCEIRO DO EXERCÍCIO (d) = ("d" exercício anterior) + (c)
<p style="font-size: 48px; font-weight: bold; letter-spacing: 0.5em;">SEM MOVIMENTO</p> <p>O MUNICIPIO NÃO POSSUE REGIME PRÓPRIO DE PREVIDENCIA</p>				

FONTES:



Gestor: FRANCISCO JOAQUIM SAMPAIO
 CPF: 223.645.363-91



Contador: LEONARDO JOSE MACEDO
 CPF: 246.015.433-04



Cont.Int.: AMERICO FERNANDO SAMPAIO
 CPF: 751.260.793-87

GOVERNO MUNICIPAL DE ABAIARA
 RELATÓRIO RESUMIDO DA EXECUÇÃO ORÇAMENTÁRIA
DEMONSTRATIVO DAS PARCERIAS PÚBLICO-PRIVADAS
 ORÇAMENTO FISCAL E DA SEGURIDADE SOCIAL
 3º BIMESTRE DO EXERCÍCIO DE 2015

RREO - Anexo XVII (Lei nº 11.079, de 30.12.2004, arts. 22, 25 e 28)

R\$ 1,00

ESPECIFICAÇÃO	SALTO TOTAL EM 31 DE DEZEMBRO DO EXERCÍCIO ANTERIOR (a)	REGISTROS EFETUADOS EM <2015>		SALDO TOTAL (c) = (a + b)
		No bimestre	Até o bimestre (b)	
TOTAL DE ATIVOS				
Direitos Futuros				
Ativos Contabilizados na SPE				
Contrapartida para Provisões de PPP				
TOTAL DE PASSIVOS (I)				
Obrigações Não Relacionadas a Serviços				
Contrapartida para Ativos da SPE				
Provisões de PPP				
GARANTIAS DE PPP (II)				
SALDO LÍQUIDO DE PASSIVOS DE PPP (III) = (I-II)				
PASSIVOS CONTINGENTES				
Contraprestações Futuras				
Riscos Não Provisionados				
Outros Passivos Contingentes				
ATIVOS CONTINGENTES				
Serviços Futuros				
Outros Ativos Contingentes				

SEM MOVIMENTO

GOVERNO MUNICIPAL DE ABAIARA
 RELATÓRIO RESUMIDO DA EXECUÇÃO ORÇAMENTÁRIA
DEMONSTRATIVO DAS PARCERIAS PÚBLICO-PRIVADAS
 ORÇAMENTO FISCAL E DA SEGURIDADE SOCIAL
 3º BIMESTRE DO EXERCÍCIO DE 2015

DESPESAS DE PPP	EXERCÍCIO ANTERIOR	EXERCÍCIO CORRETE (EC)	<EC + 1>	<EC + 2>	<EC + 3>	<EC + 4>	<EC + 5>	<EC + 6>	<EC + 7>	<EC + 8>	<EC + 9>
Do Ente Federado											
Das Estatais Não-Dependentes											
TOTAL DAS DESPESAS											
RECEITA CORRENTE LÍQUIDA (RCL)											
TOTAL DAS DESPESAS / RCL (%)											
Nota:											

FONTE:



Gestor: FRANCISCO JOAQUIM SAMPAIO
 CPF: 223.645.363-91



Contador: LEONARDO JOSE MACEDO
 CPF: 246.015.433-04



Cont.Int.: AMERICO FERNANDO SAMPAIO
 CPF: 751.260.793-87

GOVERNO MUNICIPAL DE ABAIARA
 RELATÓRIO RESUMIDO DA EXECUÇÃO ORÇAMENTÁRIA
DEMOSTRATIVO SIMPLIFICADO DO RELATÓRIO RESUMIDO DA EXECUÇÃO ORÇAMENTÁRIA
 ORÇAMENTO FISCAL E DA SEGURIDADE SOCIAL
 3º BIMESTRE DE 2015

LRF, Art. 48 - Anexo XVIII		R\$1 ,00	
BALANÇO ORÇAMENTÁRIO - RECEITAS		No Bimestre	Até o Bimestre
Previsão Inicial da Receita		7.204.770,37	43.228.622,21
Previsão Atualizada da Receita		7.204.770,37	43.228.622,21
Receitas Realizadas		3.809.014,60	11.737.863,69
Défict Orçamentário	-	3.395.755,77	-
Saldos de Exercício Anteriores			31.490.758,52
BALANÇO ORÇAMENTÁRIO - DESPESAS		No Bimestre	Até o Bimestre
Dotação Inicial			43.228.622,21
Créditos Adicionais			-
Dotação Atualizada			43.228.622,21
Despesas Empenhadas		3.124.995,71	19.774.626,78
Despesas Liquidadas		4.107.606,38	10.304.788,06
Superávit Orçamentário			23.453.995,43
DESPESAS POR FUNÇÃO/SUBFUNÇÃO		No Bimestre	Até o Bimestre
Despesas Empenhadas		3.124.995,71	19.774.626,78
Despesas Liquidadas		4.107.606,38	10.304.788,06
RECEITA CORRENTE LÍQUIDA - RCL		No Bimestre	Até o Bimestre
RECEITA CORRENTE LÍQUIDA - RCL		3.809.014,60	11.737.863,69
RECEITAS/DESPESAS DOS REGIMES DE PREVIDÊNCIA		No Bimestre	Até o Bimestre
Regime Geral de Previdência Social			
Receitas Previdenciárias (I)			
Receitas Previdenciárias (II)			
Receitas Previdenciárias (III) = (I - II)			

GOVERNO MUNICIPAL DE ABAIARA
 RELATÓRIO RESUMIDO DA EXECUÇÃO ORÇAMENTÁRIA
DEMOSTRATIVO SIMPLIFICADO DO RELATÓRIO RESUMIDO DA EXECUÇÃO ORÇAMENTÁRIA
 ORÇAMENTO FISCAL E DA SEGURIDADE SOCIAL
 3º BIMESTRE DE 2015

Regime Próprio de Previdência Social dos Servidores Públicos		
Receitas Previdenciárias (IV)		
Receitas Previdenciárias (V)		
Receitas Previdenciárias (VI) = (IV - V)		

RESULTADOS NOMINAL E PRIMARIO	Meta Fixada no AMF da LDO (a)	Resultado Apurado Até o Bimestre (b)	% em Relação a Meta (b/a)
Resultado Nominal			
Resultado Primário			

MOVIMENTAÇÃO DOS RESTOS A PAGAR	Inscrição	Cancelamento Até o Bimestre	Pagamento Até o Bimestre	Saldo a Pagar
POR PODER E MINISTÉRIO PÚBLICO				
RESTOS A PAGAR PROCESSADOS				
Poder Executivo	-		-	-
Poder Legislativo	-		-	-
Poder Judiciário				
Ministério Público				
RESTOS A PAGAR NÃO-PROCESSADOS				
Poder Executivo	-		-	-

GOVERNO MUNICIPAL DE ABAIARA
RELATÓRIO RESUMIDO DA EXECUÇÃO ORÇAMENTÁRIA
DEMOSTRATIVO SIMPLIFICADO DO RELATÓRIO RESUMIDO DA EXECUÇÃO ORÇAMENTÁRIA
ORÇAMENTO FISCAL E DA SEGURIDADE SOCIAL
3º BIMESTRE DE 2015

Poder Legislativo				
Poder Judiciário				
Ministério Público				
TOTAL	-		-	-

DESPESAS COM MANUTENÇÃO E DESENVOLVIMENTO DO ENSINO - MDE	Valor Apurado Até o Bimestre	Limites Constitucionais Anuais	
		% Mínimo a Aplicar no Exercício	% Aplicado Até o Bimestre
Mínimo Anual de <18% / 25%> das Receitas de Impostos na Manutenção e Desenvolvimento do Ensino - MDE	1.109.351,69	25%	30,87%
Máximo Anual de 40% das Despesas com MDE no Ensino Fundamental	601.961,40	40%	20,62%
Mínimo Anual de 60% do FUNDEB na Remuneração dos Professores do Ensino Fundamental	1.782.484,25	60%	61,07%

RECEITAS DE OPERAÇÕES DE CRÉDITO E DESPESAS DE CAPITAL	Valor Apurado Até o Bimestre	Saldo a Realizar
Receitas e Operações de Créditos		
Despesa de Capital Líquida		

PROJEÇÃO ATUARIAL DOS REGIMES DE PREVIDÊNCIA	Inscrição	Cancelamento Até o Bimestre	Pagamento Até o Bimestre	Saldo a Pagar
Regime Geral de Previdência Social				
Receitas Previdenciárias (I)				
Receitas Previdenciárias (II)				

GOVERNO MUNICIPAL DE ABAIARA
RELATÓRIO RESUMIDO DA EXECUÇÃO ORÇAMENTÁRIA
DEMOSTRATIVO SIMPLIFICADO DO RELATÓRIO RESUMIDO DA EXECUÇÃO ORÇAMENTÁRIA
ORÇAMENTO FISCAL E DA SEGURIDADE SOCIAL
3º BIMESTRE DE 2015

Receitas Previdenciárias (I - II)				
Regime Próprio de Previdência Social dos Servidores Públicos				
Receitas Previdenciárias (IV)				
Receitas Previdenciárias (V)				
Receitas Previdenciárias (IV - V)				

RECEITA DA ALIENAÇÃO DE ATIVOS E APLICAÇÃO DOS RECURSOS	Valor Apurado Até o Bimestre	Saldo a Realizar
Receita de Capital Resultante da Alienação de Ativos		
Aplicação dos Recursos da Alienação de Ativos		

DESPESAS COM AÇÕES E SERVIÇOS PÚBLICOS DE SAÚDE	Valor Apurado Até o Bimestre	Limites Constitucionais Anuais	
		% Mínimo a Aplicar no Exercício	% Aplicado Até o Bimestre
Despesas Próprias com Ações e Serviços Públicos de Saúde	1.547.273,49	15%	17,39%

DESPESAS DE CARÁTER CONTINUADO DERIVADAS DE PPP CONTRATADAS	VALOR APURADO NO EXERCÍCIO CORRENTE
Total das Despesas/RCL (%)	

FONTE:



Gestor: FRANCISCO JOAQUIM SAMPAIO
CPF: 223.645.363-91



Contador: LEONARDO JOSE MACEDO
CPF: 246.015.433-04



Cont.Int.: AMERICO FERNANDO SAMPAIO
CPF: 751.260.793-87