



**ESTADO DO CEARÁ**  
**GOVERNO MUNICIPAL DE ABAIARA - CEARÁ**  
**ADMINISTRAÇÃO TRABALHANDO**  
**COM O POVO PARA O POVO**



---

## **EDITAL DE PUBLICAÇÃO**

O prefeito Municipal de Abaiara, no uso de suas atribuições que lhe são conferidas pela Lei Orgânica Municipal, e de conformidade com a determinação contida na Lei complementar N° 101, DE 04 DE MAIO de 2000 (Lei de Responsabilidade Fiscal), AUTORIZA a publicação mediante afixação na Secretaria da Câmara e da Prefeitura Municipal, na mídia eletrônica, com os seguintes endereços na INTERNET: [http://www.jbssistemas.com.br/site/contas\\_publicas/P002](http://www.jbssistemas.com.br/site/contas_publicas/P002) e em demais locais de amplo acesso público, para a divulgação nesta data do **RREO – Relatórios Resumido de Execução Orçamentária** (arts. 52 e 53, Lei Complementar n° 101/2000), **referente ao 1° Bimestre de 2016.**

Paço da PREFEITURA MUNICIPAL DE ABAIARA, em 29 de Março de 2016.

---

**Francisco Joaquim Sampaio**  
**- Prefeito Municipal -**





Relatório Resumido da Execução Orçamentária  
 Demonstrativo da Receita Corrente Líquida  
 Orçamentos Fiscal e Seguridade Social  
 Março/2015 a Fevereiro/2016

LRF. Art. 53 inciso I - Anexo III

R\$ Unidades

ESPECIFICACAO	Mar/15	Abr/15	Mai/15	Jun/15	Jul/15	Ago/15	Set/15
Outras Transferências Diretas do Fundo N							
FME	0,00	0,00	0,00	0,00	0,00	0,00	0,00
ICMS-DESONERACAO- L.C. NO. 87/96							
PMA	0,00	0,00	0,00	0,00	0,00	0,00	0,00
DEMAIS TRANSFERENCIAS DA UNIAO							
PMA	0,00	0,00	0,00	0,00	292.656,85	34.748,84	31.210,60
COTA-PARTE DO ICMS							
PMA	480.235,87	486.888,07	469.265,84	503.222,31	476.522,69	499.508,19	540.484,53
Cota-Parte do IPVA							
PMA	17.160,58	18.591,69	12.786,74	7.610,55	3.752,61	4.962,83	3.471,06
COTA PARTE IPI							
PMA	0,00	0,00	0,00	0,00	0,00	0,00	0,00
COTA PARTE C.I.D.E.							
PMA	0,00	0,00	0,00	0,00	0,00	0,00	0,00
OUTRAS TRANSFERENCIAS DO ESTADO							
PMA	0,00	0,00	0,00	0,00	0,00	0,00	0,00
OUTRAS TRANSFERENCIAS DOS MUNICIPIOS							
FME	0,00	0,00	0,00	0,00	0,00	610,38	0,00
OUTRAS TRANSFERÊNCIAS DOS MUNICÍPIOS							
FMS	0,00	0,00	0,00	0,00	0,00	0,00	0,00
Transferências de Recursos do Fundo de M							
FME	377.177,05	721.861,21	336.150,69	474.999,40	265.821,83	370.002,22	279.216,73
<b>TRANSFERENCIAS DE CONVENIOS</b>	<b>445,89</b>	<b>1.122,35</b>	<b>892,75</b>	<b>1.103,98</b>	<b>782,22</b>	<b>922,50</b>	<b>87.674,58</b>
Transferencias de Convenios da Uniao							
PMA	0,00	0,00	0,00	0,00	0,00	0,00	0,00
Transferencia de Convenios dos Estados							
PMA	445,89	1.122,35	892,75	1.103,98	782,22	922,50	87.674,58
<b>OUTRAS RECEITAS CORRENTES</b>	<b>3.959,72</b>	<b>2.382,08</b>	<b>1.486,59</b>	<b>1.486,59</b>	<b>6.478,56</b>	<b>0,00</b>	<b>6.285,34</b>
<b>MULTAS E JUROS DE MORA</b>	<b>0,00</b>	<b>0,00</b>	<b>0,00</b>	<b>0,00</b>	<b>0,00</b>	<b>0,00</b>	<b>0,00</b>
Multas e Juros de Mora							
PMA	0,00	0,00	0,00	0,00	0,00	0,00	0,00
<b>INDENIZACOES E RESTITUICOES</b>	<b>1.577,64</b>	<b>2.382,08</b>	<b>0,00</b>	<b>1.486,59</b>	<b>3.239,28</b>	<b>0,00</b>	<b>3.142,67</b>
OUTRAS RESTITUICOES							
PMA	1.577,64	2.382,08	0,00	1.486,59	3.239,28	0,00	3.142,67
<b>RECEITA DA DIVIDA ATIVA</b>	<b>0,00</b>	<b>0,00</b>	<b>0,00</b>	<b>0,00</b>	<b>0,00</b>	<b>0,00</b>	<b>0,00</b>
Receita da Divida Ativa Tributaria							
PMA	0,00	0,00	0,00	0,00	0,00	0,00	0,00
Receita da Divida Ativa nao tributaria							
PMA	0,00	0,00	0,00	0,00	0,00	0,00	0,00
<b>RECEITAS DIVERSAS</b>	<b>2.382,08</b>	<b>0,00</b>	<b>1.486,59</b>	<b>0,00</b>	<b>3.239,28</b>	<b>0,00</b>	<b>3.142,67</b>
Outras Receitas							
PMA	2.382,08	0,00	1.486,59	0,00	3.239,28	0,00	3.142,67

Relatório Resumido da Execução Orçamentária  
 Demonstrativo da Receita Corrente Líquida  
 Orçamentos Fiscal e Seguridade Social  
 Março/2015 a Fevereiro/2016


LRF. Art. 53 inciso I - Anexo III

R\$ Unidades

ESPECIFICACAO	Mar/15	Abr/15	Mai/15	Jun/15	Jul/15	Ago/15	Set/15
<b>DEDUCOES DA RECEITA CORRENTE</b>	<b>245.578,11</b>	<b>258.740,07</b>	<b>290.224,68</b>	<b>270.839,84</b>	<b>221.047,85</b>	<b>247.365,02</b>	<b>231.102,42</b>
	245.578,11	258.740,07	290.224,68	270.839,84	221.047,85	247.365,02	231.102,42
	245.578,11	258.740,07	290.224,68	270.839,84	221.047,85	247.365,02	231.102,42
DEDUCAO FPM							
PMA	145.647,27	157.192,01	193.302,31	168.192,60	124.541,36	145.659,81	121.437,50
DEDUCAO ITR							
PMA	24,45	4,76	7,23	0,00	8,62	1,30	65,43
DEDUCAO ICMS-DESONERACAO							
PMA	0,00	0,00	0,00	0,00	0,00	338,56	338,56
DEDUCAO ICMS							
PMA	96.047,18	97.377,62	93.853,17	100.644,47	95.304,55	99.901,65	108.096,93
DEDUCAO DE IPVA							
PMA	3.432,14	3.718,38	2.557,36	1.522,13	750,56	992,58	694,22
DEDUCAO IPI							
PMA	427,07	447,30	504,61	480,64	442,76	471,12	469,78
<b>RECEITA CORRENTE LIQUIDA = (I-II)</b>	<b>1.680.379,66</b>	<b>2.144.690,64</b>	<b>1.888.000,83</b>	<b>1.921.013,77</b>	<b>1.848.768,76</b>	<b>1.685.379,40</b>	<b>1.664.392,98</b>



**Gestor** FRANCISCO JOAQUIM SAMPAIO  
**C.P.F.** 223.645.363-91



**Contador** LEONARDO JOSE MACEDO  
**C.P.F.** 246.015.433-04



**Cont.Int.** REGILANIO TAVARES MARTINS  
**C.P.F.** 699.923.803-06

Relatório Resumido da Execução Orçamentária  
 Demonstrativo da Receita Corrente Líquida  
 Orçamentos Fiscal e Seguridade Social  
 Março/2015 a Fevereiro/2016

LRF. Art. 53 inciso I - Anexo III

R\$ Unidades

ESPECIFICACAO	Out/15	Nov/15	Dez/15	Jan/16	Fev/16	Arrecadação nos 12 Meses	Previsão atualizada 2016
<b>RECEITAS CORRENTES</b>	<b>2.553.956,10</b>	<b>2.284.765,10</b>	<b>2.844.356,80</b>	<b>1.979.317,66</b>	<b>2.453.856,41</b>	<b>26.713.776,10</b>	<b>38.970.411,75</b>
<b>RECEITA TRIBUTARIA</b>	<b>729.447,69</b>	<b>173.321,61</b>	<b>275.553,59</b>	<b>33.289,33</b>	<b>36.349,83</b>	<b>1.742.471,69</b>	<b>1.548.380,34</b>
<b>IMPOSTOS</b>	<b>729.447,69</b>	<b>173.321,61</b>	<b>275.553,59</b>	<b>33.289,33</b>	<b>36.349,83</b>	<b>1.742.471,69</b>	<b>1.494.129,57</b>
IMPOSTO SOBRE A PROPRIEDADE PREDIAL E TE PMA	0,00	0,00	2.155,00	0,00	0,00	2.155,00	61.337,32
IMPOSTO DE RENDA RETIDO NA FONTE - IRRF PMA	62.519,11	23.406,25	194.548,48	21.548,80	25.586,09	458.029,72	595.508,00
IMPOSTO SOBRE TRANSMISSAO "INTER VIVOS" PMA	1.416,39	0,00	0,00	0,00	0,00	51.071,53	122.674,65
IMPOSTO SOBRE SERVICOS DE QUALQUER NATUR PMA	665.512,19	149.915,36	78.850,11	11.740,53	10.763,74	1.231.215,44	714.609,60
<b>TAXAS</b>	<b>0,00</b>	<b>0,00</b>	<b>0,00</b>	<b>0,00</b>	<b>0,00</b>	<b>0,00</b>	<b>36.206,88</b>
TAXAS PELO EXERCICIO DO PODER DE POLICIA PMA	0,00	0,00	0,00	0,00	0,00	0,00	18.043,89
TAXAS PELA PRESTACAO DE SERVICOS PMA	0,00	0,00	0,00	0,00	0,00	0,00	18.162,99
<b>CONTRIBUICOES DE MELHORIA</b>	<b>0,00</b>	<b>0,00</b>	<b>0,00</b>	<b>0,00</b>	<b>0,00</b>	<b>0,00</b>	<b>18.043,89</b>
CONTRIBUICAO DE MELHORIA PMA	0,00	0,00	0,00	0,00	0,00	0,00	18.043,89
<b>RECEITAS DE CONTRIBUICOES</b>	<b>0,00</b>	<b>0,00</b>	<b>0,00</b>	<b>0,00</b>	<b>0,00</b>	<b>0,00</b>	<b>372.895,20</b>
<b>CONTRIBUICOES ECONOMICAS</b>	<b>0,00</b>	<b>0,00</b>	<b>0,00</b>	<b>0,00</b>	<b>0,00</b>	<b>0,00</b>	<b>15.590,40</b>
Outras Contribuições Econômicas – Princi PMA	0,00	0,00	0,00	0,00	0,00	0,00	15.590,40
<b>CONTRIBUICAO PARA O CUSTEIO DO SERVICO DE ILUMINAC</b>	<b>0,00</b>	<b>0,00</b>	<b>0,00</b>	<b>0,00</b>	<b>0,00</b>	<b>0,00</b>	<b>357.304,80</b>
CONTRIBUICAO PARA O CUSTEIO DO SERVICO D PMA	0,00	0,00	0,00	0,00	0,00	0,00	357.304,80
<b>RECEITA PATRIMONIAL</b>	<b>2.429,89</b>	<b>1.806,95</b>	<b>2.445,67</b>	<b>7.277,06</b>	<b>4.434,11</b>	<b>174.837,39</b>	<b>107.239,09</b>
<b>RECEITAS IMOBILIARIAS</b>	<b>0,00</b>	<b>0,00</b>	<b>0,00</b>	<b>0,00</b>	<b>0,00</b>	<b>0,00</b>	<b>18.043,89</b>
ALUGUEIS PMA	0,00	0,00	0,00	0,00	0,00	0,00	18.043,89
<b>RECEITAS DE VALORES MOBILIARIOS</b>	<b>0,00</b>	<b>0,00</b>	<b>0,00</b>	<b>7.277,06</b>	<b>4.434,11</b>	<b>139.971,48</b>	<b>74.831,54</b>
Receita de Remuneração de Depósitos Banc PMA	0,00	0,00	0,00	0,00	0,00	9.089,65	39.255,89

**ABAIARA**

Continuação

**Relatório Resumido da Execução Orçamentária  
Demonstrativo da Receita Corrente Líquida  
Orçamentos Fiscal e Seguridade Social  
Março/2015 a Fevereiro/2016**

LRF. Art. 53 inciso I - Anexo III

R\$ Unidades

ESPECIFICACAO		Out/15	Nov/15	Dez/15	Jan/16	Fev/16	Arrecadação nos 12 Meses	Previsão atualizada 2016
Receita de Remuneração de Depósitos Banc	PMA	0,00	0,00	0,00	0,00	0,00	0,00	19.627,95
Receita de Remuneração de Outros Depósit	PMA	0,00	0,00	0,00	1.404,88	2.266,68	122.842,22	15.947,70
REMUNERACAO DE OUTROS DEPOSITOS DE RECUR	PMA	0,00	0,00	0,00	1.188,19	0,00	1.188,19	0,00
REMUNERACAO DE OUTROS DEPOSITOS DE RECUR	FME	0,00	0,00	0,00	573,29	948,73	1.522,02	0,00
REMUNERACAO DE OUTROS DEPOSITOS DE RECUR	FMS	0,00	0,00	0,00	3.718,00	921,20	4.639,20	0,00
REMUNERACAO DE OUTROS DEPOSITOS DE RECUR	FMAS	0,00	0,00	0,00	392,70	297,50	690,20	0,00
<b>OUTRAS RECEITAS PATRIMONIAIS</b>		<b>2.429,89</b>	<b>1.806,95</b>	<b>2.445,67</b>	<b>0,00</b>	<b>0,00</b>	<b>34.865,91</b>	<b>14.363,66</b>
OUTRAS RECEITAS PATRIMONIAIS	PMA	2.429,89	1.806,95	2.445,67	0,00	0,00	34.865,91	14.363,66
<b>RECEITA DE SERVICOS</b>		<b>0,00</b>	<b>0,00</b>	<b>0,00</b>	<b>0,00</b>	<b>0,00</b>	<b>513,01</b>	<b>44.317,72</b>
<b>RECEITA DE SERVICOS</b>		<b>0,00</b>	<b>0,00</b>	<b>0,00</b>	<b>0,00</b>	<b>0,00</b>	<b>513,01</b>	<b>44.317,72</b>
Servicos Administrativos	PMA	0,00	0,00	0,00	0,00	0,00	0,00	14.363,66
Servicos Recreativos e Culturais	PMA	0,00	0,00	0,00	0,00	0,00	513,01	14.363,66
Outros Servicos	PMA	0,00	0,00	0,00	0,00	0,00	0,00	15.590,40
<b>TRANSFERENCIAS CORRENTES</b>		<b>1.819.325,62</b>	<b>2.109.636,54</b>	<b>2.529.083,75</b>	<b>1.938.751,27</b>	<b>2.413.072,47</b>	<b>24.733.848,44</b>	<b>36.712.543,18</b>
<b>TRANSFERENCIAS INTERGOVERNAMENTAIS</b>		<b>1.817.442,72</b>	<b>2.004.559,39</b>	<b>2.500.080,03</b>	<b>1.935.712,20</b>	<b>2.412.278,40</b>	<b>24.501.107,26</b>	<b>35.129.201,04</b>
COTA-PARTE DO FUNDO DE PARTICIPACAO DOS	PMA	691.080,12	780.283,70	1.319.408,28	338.643,02	1.399.678,82	9.922.908,28	10.719.144,00
Cota-Parte do Fundo de Participação do M	PMA	5.859,54	0,00	0,00	0,00	0,00	7.877,47	155.903,99
COTA PARTE I.T.R.	PMA	1.111,66	121,58	0,00	6,21	50,91	1.849,48	238.203,20
TRANSFERENCIA FINANCEIRA LC 91/97	PMA	0,00	0,00	0,00	0,00	1.016,77	1.016,77	122.674,65
COTA PARTE F.E.P.	PMA	0,00	0,00	0,00	7.642,16	7.475,26	15.117,42	131.369,06
Transferência de Recursos do Sistema Úni	FMS	187.558,37	218.995,04	168.469,73	267.836,56	187.741,33	2.585.361,42	5.723.880,14
Transferências de Recursos do Fundo Naci	FMAS	0,00	0,00	0,00	17.778,24	0,00	17.778,24	2.128.384,39
TRANSF. RECURSOS PNSE - SALARIO EDUCACAO	FME	21.158,00	21.158,00	0,00	19.957,90	35.973,14	237.521,04	180.438,92





Relatório Resumido da Execução Orçamentária  
 Demonstrativo da Receita Corrente Líquida  
 Orçamentos Fiscal e Seguridade Social  
 Março/2015 a Fevereiro/2016

LRF. Art. 53 inciso I - Anexo III

R\$ Unidades

E S P E C I F I C A C A O		Out/15	Nov/15	Dez/15	Jan/16	Fev/16	Arrecadação nos 12 Meses	Previsão atualizada 2016
Receita da Divida Ativa Tributaria								
PMA		0,00	0,00	0,00	0,00	0,00	0,00	32.267,46
Receita da Divida Ativa nao tributaria								
PMA		0,00	0,00	0,00	0,00	0,00	0,00	24.720,96
<b>RECEITAS DIVERSAS</b>								
		<b>1.376,45</b>	<b>0,00</b>	<b>34.307,71</b>	<b>0,00</b>	<b>0,00</b>	<b>45.934,78</b>	<b>61.337,32</b>
Outras Receitas								
PMA		1.376,45	0,00	34.307,71	0,00	0,00	45.934,78	61.337,32
<b>DEDUCOES DA RECEITA CORRENTE</b>								
		<b>240.631,82</b>	<b>262.052,94</b>	<b>291.942,22</b>	<b>172.882,92</b>	<b>279.933,29</b>	<b>3.012.341,18</b>	<b>-3.309.900,88</b>
		<b>240.631,82</b>	<b>262.052,94</b>	<b>291.942,22</b>	<b>172.882,92</b>	<b>279.933,29</b>	<b>3.012.341,18</b>	<b>-3.309.900,88</b>
		<b>240.631,82</b>	<b>262.052,94</b>	<b>291.942,22</b>	<b>172.882,92</b>	<b>279.933,29</b>	<b>3.012.341,18</b>	<b>-3.309.900,88</b>
DEDUCAO FPM								
PMA		138.215,97	156.056,71	179.447,31	67.728,59	213.239,25	1.810.660,69	-2.143.828,80
DEDUCAO ITR								
PMA		222,33	24,31	0,00	1,24	10,17	369,84	-47.640,64
DEDUCAO ICMS-DESONERACAO								
PMA		338,56	338,56	338,56	315,27	315,27	2.323,34	-35.730,48
DEDUCAO ICMS								
PMA		100.180,84	104.690,77	110.904,53	97.942,49	59.701,03	1.164.645,23	-1.011.240,00
DEDUCAO DE IPVA								
PMA		1.129,21	446,13	761,60	6.517,81	6.376,00	28.898,12	-23.820,32
DEDUCAO IPI								
PMA		544,91	496,46	490,22	377,52	291,57	5.443,96	-47.640,64
<b>RECEITA CORRENTE LIQUIDA = (I-II)</b>		<b>2.313.324,28</b>	<b>2.022.712,16</b>	<b>2.552.414,58</b>	<b>1.806.434,74</b>	<b>2.173.923,12</b>	<b>23.701.434,92</b>	<b>35.660.510,87</b>

Relatório Resumido da Execução Orçamentária  
**Demonstrativo da Receita Corrente Líquida**  
 Orçamentos Fiscal e Seguridade Social  
 Março/2015 a Fevereiro/2016


LRF. Art. 53 inciso I - Anexo III

R\$ Unidades

E S P E C I F I C A C A O	Out/15	Nov/15	Dez/15	Jan/16	Fev/16	Arrecadação nos 12 Meses	Previsão atualizada 2016
---------------------------	--------	--------	--------	--------	--------	--------------------------------	--------------------------------



**Gestor** FRANCISCO JOAQUIM SAMPAIO  
**C.P.F.** 223.645.363-91



**Contador** LEONARDO JOSE MACEDO  
**C.P.F.** 246.015.433-04



**Cont.Int.** REGILANIO TAVARES MARTINS  
**C.P.F.** 699.923.803-06

**ABAIARA**

**Relatório Resumido da Execução Orçamentária  
Balço Orçamentário - Receitas  
Orçamentos Fiscal e Seguridade Social  
Março/2015 a Fevereiro/2016**

LRF. Art. 52 inciso I, alíneas "a" e "b" do inciso II e parágrafo 1º - Anexo I

R\$ Unidades

RECEITAS	Previsão	Previsão	Realizada no Bimestre	Realizada até o Bimestre			Saldo
	Inicial	Atualizada	Valor	(%)	Valor	(%)	a Realizar
		(a)	(b)	(b/a)	(c)	(c/a)	(a-c)
RECEITAS CORRENTES	38.970.411,75	38.970.411,75	4.433.174,07	5,08	4.433.174,07	11,38	34.537.237,68
RECEITA TRIBUTARIA	1.548.380,34	1.548.380,34	69.639,16	2,15	69.639,16	4,50	1.478.741,18
IMPOSTOS	1.494.129,57	1.494.129,57	69.639,16	2,23	69.639,16	4,66	1.424.490,41
IMPOSTO SOBRE A PROPRIEDADE PREDIAL E TERREIRIOS - ITPR							
PMA	61.337,32	61.337,32	0,00	0,00	0,00	0,00	61.337,32
IMPOSTO DE RENDA RETIDO NA FONTE - IRRF							
PMA	595.508,00	595.508,00	47.134,89	4,33	47.134,89	7,92	548.373,11
IMPOSTO SOBRE TRANSMISSAO "INTER VIVOS"							
PMA	122.674,65	122.674,65	0,00	0,00	0,00	0,00	122.674,65
IMPOSTO SOBRE SERVICOS DE QUALQUER NATUREZA - IPTU							
PMA	714.609,60	714.609,60	22.504,27	1,52	22.504,27	3,15	692.105,33
TAXAS	36.206,88	36.206,88	0,00	2,23	0,00	4,66	36.206,88
TAXAS PELO EXERCICIO DO PODER DE POLICIA							
PMA	18.043,89	18.043,89	0,00	0,00	0,00	0,00	18.043,89
TAXAS PELA PRESTACAO DE SERVICOS							
PMA	18.162,99	18.162,99	0,00	0,00	0,00	0,00	18.162,99
CONTRIBUICOES DE MELHORIA	18.043,89	18.043,89	0,00	2,23	0,00	4,66	18.043,89
CONTRIBUICAO DE MELHORIA							
PMA	18.043,89	18.043,89	0,00	0,00	0,00	0,00	18.043,89
RECEITAS DE CONTRIBUICOES	372.895,20	372.895,20	0,00	2,15	0,00	4,50	372.895,20
CONTRIBUICOES ECONOMICAS	15.590,40	15.590,40	0,00	2,23	0,00	4,66	15.590,40
Outras Contribuições Econômicas – Princi							
PMA	15.590,40	15.590,40	0,00	0,00	0,00	0,00	15.590,40
CONTRIBUICAO PARA O CUSTEIO DO SERV	357.304,80	357.304,80	0,00	2,23	0,00	4,66	357.304,80
CONTRIBUICAO PARA O CUSTEIO DO SERVICO D							
PMA	357.304,80	357.304,80	0,00	0,00	0,00	0,00	357.304,80
RECEITA PATRIMONIAL	107.239,09	107.239,09	11.711,17	6,79	11.711,17	10,92	95.527,92
RECEITAS IMOBILIARIAS	18.043,89	18.043,89	0,00	2,23	0,00	4,66	18.043,89
ALUGUEIS							
PMA	18.043,89	18.043,89	0,00	0,00	0,00	0,00	18.043,89
RECEITAS DE VALORES MOBILIARIOS	74.831,54	74.831,54	11.711,17	9,72	11.711,17	15,65	63.120,37
Receita de Remuneração de Depósitos Banc							
PMA	39.255,89	39.255,89	0,00	0,00	0,00	0,00	39.255,89
Receita de Remuneração de Depósitos Banc							
PMA	19.627,95	19.627,95	0,00	0,00	0,00	0,00	19.627,95
Receita de Remuneração de Outros Depósito							
PMA	15.947,70	15.947,70	3.671,56	14,30	3.671,56	23,02	12.276,14
REMUNERACAO DE OUTROS DEPOSITOS DE RECUR							
PMA	0,00	0,00	1.188,19	0,00	1.188,19	0,00	-1.188,19
REMUNERACAO DE OUTROS DEPOSITOS DE RECUR							
FME	0,00	0,00	1.522,02	0,00	1.522,02	0,00	-1.522,02
REMUNERACAO DE OUTROS DEPOSITOS DE RECUR							
FMAS	0,00	0,00	690,20	0,00	690,20	0,00	-690,20
REMUNERACAO DE OUTROS DEPOSITOS DE RECUR							
FMS	0,00	0,00	4.639,20	0,00	4.639,20	0,00	-4.639,20

**ABAIARA**

**Relatório Resumido da Execução Orçamentária  
Balanço Orçamentário - Receitas  
Orçamentos Fiscal e Seguridade Social  
Março/2015 a Fevereiro/2016**

LRF. Art. 52 inciso I, alíneas "a" e "b" do inciso II e parágrafo 1º - Anexo I

R\$ Unidades

RECEITAS		Previsão	Previsão	Realizada no Bimestre	Realizada até o Bimestre			Saldo
		Inicial	Atualizada	Valor	(%)	Valor	(%)	a Realizar
			(a)	(b)	(b/a)	(c)	(c/a)	(a-c)
OUTRAS RECEITAS PATRIMONIAIS		14.363,66	14.363,66	0,00	9,72	0,00	15,65	14.363,66
OUTRAS RECEITAS PATRIMONIAIS	PMA	14.363,66	14.363,66	0,00	0,00	0,00	0,00	14.363,66
RECEITA DE SERVICOS		44.317,72	44.317,72	0,00	6,79	0,00	10,92	44.317,72
RECEITA DE SERVICOS		44.317,72	44.317,72	0,00	9,72	0,00	15,65	44.317,72
Servicos Administrativos	PMA	14.363,66	14.363,66	0,00	0,00	0,00	0,00	14.363,66
Servicos Recreativos e Culturais	PMA	14.363,66	14.363,66	0,00	0,00	0,00	0,00	14.363,66
Outros Servicos	PMA	15.590,40	15.590,40	0,00	0,00	0,00	0,00	15.590,40
TRANSFERENCIAS CORRENTES		36.712.543,18	36.712.543,18	4.351.823,74	5,28	4.351.823,74	11,85	32.360.719,44
TRANSFERENCIAS INTERGOVERNAMENTAIS		35.129.201,04	35.129.201,04	4.347.990,60	5,51	4.347.990,60	12,38	30.781.210,44
COTA-PARTE DO FUNDO DE PARTICIPACAO DOS	PMA	10.719.144,00	10.719.144,00	1.738.321,8	13,09	1.738.321,84	,22	8.980.822,16
Cota-Parte do Fundo de Participação do M	PMA	155.903,99	155.903,99	0,00	0,00	0,00	0,00	155.903,99
COTA PARTE I.T.R.	PMA	238.203,20	238.203,20	57,12	0,02	57,12	0,02	238.146,08
TRANSFERENCIA FINANCEIRA LC 91/97	PMA	122.674,65	122.674,65	1.016,77	0,83	1.016,77	0,83	121.657,88
COTA PARTE F.E.P.	PMA	131.369,06	131.369,06	15.117,42	5,75	15.117,42	11,51	116.251,64
Transferência de Recursos do Sistema Úni	FMS	5.723.880,14	5.723.880,14	455.577,89	3,33	455.577,89	7,96	5.268.302,25
Transferências de Recursos do Fundo Naci	FMAS	2.128.384,39	2.128.384,39	17.778,24	0,01	17.778,24	0,84	2.110.606,15
TRANSF. RECURSOS PNSE - SALARIO EDUCACAO	FME	180.438,92	180.438,92	55.931,04	20,05	55.931,04	31,00	124.507,88
Transferências Diretas do FNDE referente	FME	137.502,80	137.502,80	0,00	0,00	0,00	0,00	137.502,80
Transferências Diretas do FNDE referente	FME	488.673,86	488.673,86	21.158,00	0,04	21.158,00	4,33	467.515,86
Transferências Diretas do FNDE referente	FME	476.406,40	476.406,40	7.567,82	0,02	7.567,82	1,59	468.838,58
Outras Transferências Diretas do Fundo N	FME	476.406,40	476.406,40	0,00	0,00	0,00	0,00	476.406,40
ICMS-DESONERACAO- L.C. NO. 87/96	PMA	178.652,40	178.652,40	3.152,72	0,89	3.152,72	1,76	175.499,68
DEMAIS TRANSFERENCIAS DA UNIAO	PMA	457.522,56	457.522,56	0,00	0,00	0,00	0,00	457.522,56
COTA-PARTE DO ICMS	PMA	5.056.200,00	5.056.200,00	788.217,53	6,00	788.217,53	15,59	4.267.982,47
Cota-Parte do IPVA	PMA	119.101,60	119.101,60	64.468,75	27,04	64.468,75	54,13	54.632,85

**ABAIARA**

**Relatório Resumido da Execução Orçamentária  
Balço Orçamentário - Receitas  
Orçamentos Fiscal e Seguridade Social  
Março/2015 a Fevereiro/2016**

LRF. Art. 52 inciso I, alíneas "a" e "b" do inciso II e parágr. 1º - Anexo I

R\$ Unidades

RECEITAS		Previsão	Previsão	Realizada no Bimestre	Realizada até o Bimestre			Saldo
		Inicial	Atualizada	Valor	Valor	(%)	(%)	a Realizar
			(a)	(b)	(b/a)	(c)	(c/a)	(a-c)
COTA PARTE IPI	PMA	238.203,20	238.203,20	3.345,43	0,62	3.345,43	1,40	234.857,77
COTA PARTE C.I.D.E.	PMA	185.083,89	185.083,89	5.760,56	0,03	5.760,56	3,11	179.323,33
OUTRAS TRANSFERENCIAS DO ESTADO	PMA	380.117,63	380.117,63	0,00	0,00	0,00	0,00	380.117,63
OUTRAS TRANSFERÊNCIAS DOS MUNICÍPIOS	FMS	232.843,63	232.843,63	76.957,46	0,33	76.957,46	33,05	155.886,17
OUTRAS TRANSFERENCIAS DOS MUNICIPIOS	FME	884.865,34	884.865,34	0,00	0,00	0,00	0,00	884.865,34
Transferências de Recursos do Fundo de M	FME	6.417.622,98	6.417.622,98	1.093.562,0	7,06	1.093.562,01	,04	5.324.060,97
TRANSFERENCIAS DE CONVENIOS		1.583.342,14	1.583.342,14	3.833,14	0,19	3.833,14	0,24	1.579.509,00
Transferencias de Convenios da Uniao	PMA	837.855,45	837.855,45	0,00	0,00	0,00	0,00	837.855,45
Transferencia de Convenios dos Estados	PMA	745.486,69	745.486,69	3.833,14	0,11	3.833,14	0,51	741.653,55
OUTRAS RECEITAS CORRENTES		185.036,22	185.036,22	0,00	5,28	0,00	11,85	185.036,22
MULTAS E JUROS DE MORA		18.043,89	18.043,89	0,00	0,19	0,00	0,24	18.043,89
Multas e Juros de Mora	PMA	18.043,89	18.043,89	0,00	0,00	0,00	0,00	18.043,89
INDENIZACOES E RESTITUICOES		48.666,59	48.666,59	0,00	0,19	0,00	0,24	48.666,59
OUTRAS RESTITUICOES	PMA	48.666,59	48.666,59	0,00	0,00	0,00	0,00	48.666,59
RECEITA DA DIVIDA ATIVA		56.988,42	56.988,42	0,00	0,19	0,00	0,24	56.988,42
Receita da Divida Ativa Tributaria	PMA	32.267,46	32.267,46	0,00	0,00	0,00	0,00	32.267,46
Receita da Divida Ativa nao tributaria	PMA	24.720,96	24.720,96	0,00	0,00	0,00	0,00	24.720,96
RECEITAS DIVERSAS		61.337,32	61.337,32	0,00	0,19	0,00	0,24	61.337,32
Outras Receitas	PMA	61.337,32	61.337,32	0,00	0,00	0,00	0,00	61.337,32
RECEITAS DE CAPITAL		10.157.909,91	10.157.909,91	0,00	5,08	0,00	11,38	10.157.909,91
OPERACOES DE CREDITO		393.035,28	393.035,28	0,00	5,28	0,00	11,85	393.035,28
OPERACOES DE CREDITO INTERNAS		393.035,28	393.035,28	0,00	0,19	0,00	0,24	393.035,28
Operacoes de Credito	PMA	393.035,28	393.035,28	0,00	0,00	0,00	0,00	393.035,28
ALIENACOES DE BENS		297.754,00	297.754,00	0,00	5,28	0,00	11,85	297.754,00
ALIENACAO DE BENS MOVEIS		59.550,80	59.550,80	0,00	0,19	0,00	0,24	59.550,80
Alienacao de Bens Moveis	PMA	59.550,80	59.550,80	0,00	0,00	0,00	0,00	59.550,80
ALIENACAO DE BENS IMOVEIS		238.203,20	238.203,20	0,00	0,19	0,00	0,24	238.203,20
Alienacao de Bens Imoveis	PMA	238.203,20	238.203,20	0,00	0,00	0,00	0,00	238.203,20

**ABAIARA**

**Relatório Resumido da Execução Orçamentária**  
**Balço Orçamentário - Receitas**  
**Orçamentos Fiscal e Seguridade Social**  
**Março/2015 a Fevereiro/2016**

LRF. Art. 52 inciso I, alíneas "a" e "b" do inciso II e parágrafo 1º - Anexo I

R\$ Unidades

RECEITAS	Previsão	Previsão	Realizada	no Bimestre	Realizada	até o Bimestre	Saldo	
	Inicial	Atualizada		Valor	(%)	Valor	a Realizar	
		(a)		(b)	(b/a)	(c)	(c/a)	(a-c)
TRANSFERENCIAS DE CAPITAL	8.871.612,63	8.871.612,63		0,00	5,28	0,00	11,85	8.871.612,63
TRANSFERENCIAS INTERGOVERNAMENTAIS	1.191.016,00	1.191.016,00		0,00	0,19	0,00	0,24	1.191.016,00
OUTRAS TRANSFERENCIAS DA UNIAO								
PMA	1.191.016,00	1.191.016,00		0,00	0,00	0,00	0,00	1.191.016,00
TRANSFERENCIAS DE CONVENIOS	7.680.596,63	7.680.596,63		0,00	0,19	0,00	0,24	7.680.596,63
TRANSFERENCIAS DE CONVENIO DA UNIAO P/ O FMS	3.361.716,92	3.361.716,92		0,00	0,00	0,00	0,00	3.361.716,92
TRANSFERENCIAS DE CONVENIO DA UNIAO P/ O FME	2.987.065,39	2.987.065,39		0,00	0,00	0,00	0,00	2.987.065,39
TRANSFERENCIAS DE CONVENIO DA UNIAO P/ O PMA	1.191.016,00	1.191.016,00		0,00	0,00	0,00	0,00	1.191.016,00
OUTRAS TRANSFERÊNCIAS DE CONVÔNIO DA UNIFMAS	140.798,32	140.798,32		0,00	0,00	0,00	0,00	140.798,32
OUTRAS RECEITAS DE CAPITAL	595.508,00	595.508,00		0,00	5,28	0,00	11,85	595.508,00
OUTRAS RECEITAS	595.508,00	595.508,00		0,00	0,19	0,00	0,24	595.508,00
Outras Receitas (CAPITAL)								
PMA	595.508,00	595.508,00		0,00	0,00	0,00	0,00	595.508,00
DEDUCOES DA RECEITA CORRENTE	-3.309.900,88	-3.309.900,88	452.816,21	5,08	452.816,21	11,38	-3.762.717,09	
	-3.309.900,88	-3.309.900,88	452.816,21	5,28	452.816,21	11,85	-3.762.717,09	
	-3.309.900,88	-3.309.900,88	452.816,21	0,19	452.816,21	0,24	-3.762.717,09	
DEDUCAO FPM								
PMA	-2.143.828,80	-2.143.828,80	280.967,84	-9,98	280.967,84	13,11	-	
DEDUCAO ITR								
PMA	-47.640,64	-47.640,64	11,41	-0,02	11,41	-0,02	-47.652,05	
DEDUCAO ICMS-DESONERACAO								
PMA	-35.730,48	-35.730,48	630,54	-0,89	630,54	-1,76	-36.361,02	
DEDUCAO ICMS								
PMA	-1.011.240,00	-1.011.240,00	157.643,52	-6,00	157.643,52	-15,59	-	
DEDUCAO DE IPVA								
PMA	-23.820,32	-23.820,32	12.893,81	-27,04	12.893,81	-54,13	-36.714,13	
DEDUCAO IPI								
PMA	-47.640,64	-47.640,64	669,09	-0,62	669,09	-1,40	-48.309,73	
<b>SUBTOTAL DAS RECEITAS (I)</b>	<b>45.818.420,78</b>	<b>45.818.420,78</b>	<b>3.980.357,86</b>	<b>5,08</b>	<b>3.980.357,86</b>	<b>11,38</b>	<b>40.932.430,50</b>	
<b>SALDOS DE EXERCÍCIOS ANTERIORES (II)</b>						<b>0,00</b>		
<b>SUBTOTAL (III) = (I+II)</b>	<b>45.818.420,78</b>	<b>45.818.420,78</b>	<b>3.980.357,86</b>	<b>5,08</b>	<b>3.980.357,86</b>	<b>11,38</b>	<b>40.932.430,50</b>	
<b>DÉFICIT (IV)</b>								
<b>TOTAL (III + IV)</b>	<b>45.818.420,78</b>	<b>45.818.420,78</b>	<b>3.980.357,86</b>	<b>5,08</b>	<b>3.980.357,86</b>	<b>11,38</b>	<b>40.932.430,50</b>	

**ABAIARA**

Relatório Resumido da Execução Orçamentária  
**Balanco Orçamentário - Receitas**  
 Orçamentos Fiscal e Seguridade Social  
 Março/2015 a Fevereiro/2016

LRF. Art. 52 inciso I, alíneas "a" e "b" do inciso II e parágraf. 1º - Anexo I

R\$ Unidades

RECEITAS

Previsão Inicial	Previsão Atualizada	Realizada no Bimestre Valor (b)	Realizada até o Bimestre Valor (c)	Saldo a Realizar (a-c)
	(a)	(%) (b/a)	(%) (c/a)	



**Gestor** FRANCISCO JOAQUIM SAMPAIO  
**C.P.F.** 223.645.363-91



**Contador** LEONARDO JOSE MACEDO  
**C.P.F.** 246.015.433-04



**Cont.Int.** REGILANIO TAVARES MARTINS  
**C.P.F.** 699.923.803-06





Relatório Resumido da Execução Orçamentária  
**Balço Orçamentário - Despesas**  
 Orçamentos Fiscal e Seguridade Social  
 Março/2015 a Fevereiro/2016

LRF. Art. 53 inciso II, alíneas "c" - Anexo II

R\$ Unidades

DESPESAS	Dotação Inicial (a)	Créditos Adicionais (b)	Dotação Atualizada (c=a+b)	Empenhada no Bimestre (d)	Empenhada até o Bimestre (e)	Liquidada no Bimestre (f)	Liquidada até o Bimestre (g)	% (h=g/c)	Saldo (i=c-e)
3.3.90.47.00OBRIGACES TRIBUTRIAS E CONTR	315.619,24	0,00	315.619,24	300.000,00	300.000,00	20.848,16	20.848,16	6,61	15.619,24
3.3.90.48.00OUTROS AUX. FINAN. A PESSOAS F	27.393,37	0,00	27.393,37	0,00	0,00	0,00	0,00	0,00	27.393,37
3.3.90.92.00DESPESAS DE EXERCCIOS ANTERIO	263.452,74	250.000,00	513.452,74	326.713,82	326.713,82	316.188,76	316.188,76	61,58	186.738,92
DESPESAS DE CAPITAL	21.024.700,24	-1.918.000,00	19.106.700,24	282.484,06	282.484,06	83.093,06	83.093,06	0,00	18.824.216,18
INVESTIMENTOS	20.226.719,52	-1.918.000,00	18.308.719,52	112.484,06	112.484,06	63.399,00	63.399,00	0,00	18.196.235,46
APLICACES DIRETAS	20.226.719,52	-1.918.000,00	18.308.719,52	112.484,06	112.484,06	63.399,00	63.399,00	0,00	18.196.235,46
4.4.90.51.00OBRAS E INSTALACES	18.841.034,21	-1.918.000,00	16.923.034,21	109.085,06	109.085,06	60.000,00	60.000,00	0,35	16.813.949,15
4.4.90.52.00EQUIPAMENTOS E MATERIAL PERMAN	1.207.032,91	0,00	1.207.032,91	3.399,00	3.399,00	3.399,00	3.399,00	0,28	1.203.633,91
4.4.90.61.00AQUISICO DE IMVEIS	178.652,40	0,00	178.652,40	0,00	0,00	0,00	0,00	0,00	178.652,40
AMORTIZACO DA DVID	797.980,72	0,00	797.980,72	170.000,00	170.000,00	19.694,06	19.694,06	0,02	627.980,72
APLICACES DIRETAS	797.980,72	0,00	797.980,72	170.000,00	170.000,00	19.694,06	19.694,06	0,02	627.980,72
4.6.90.71.00PRINCIPAL DA DVIDA CONTRATUAL	797.980,72	0,00	797.980,72	170.000,00	170.000,00	19.694,06	19.694,06	2,47	627.980,72
RESERVA DE CONTINGO	470.522,79	0,00	470.522,79	0,00	0,00	0,00	0,00	0,00	470.522,79
RESERVA DE CONTINGO	470.522,79	0,00	470.522,79	0,00	0,00	0,00	0,00	0,00	470.522,79
RESERVA DE CONTINGO	470.522,79	0,00	470.522,79	0,00	0,00	0,00	0,00	0,00	470.522,79
9.9.99.99.99RESERVA DE CONTINGNCIA	470.522,79	0,00	470.522,79	0,00	0,00	0,00	0,00	0,00	470.522,79
<b>SUBTOTAL DAS DESPESAS(I)</b>	<b>45.818.420,78</b>	<b>0,00</b>	<b>45.818.420,78</b>	<b>14.157.380,94</b>	<b>14.157.380,94</b>	<b>2.820.353,10</b>	<b>2.820.353,10</b>	<b>0,06</b>	<b>14.157.380,94</b>
<b>SUPERVIT (II)</b>							<b>1.160.004,76</b>		
<b>TOTAL (I+II)</b>	<b>45.818.420,78</b>	<b>0,00</b>	<b>45.818.420,78</b>	<b>14.157.380,94</b>	<b>14.157.380,94</b>	<b>2.820.353,10</b>	<b>3.980.357,86</b>	<b>0,06</b>	<b>14.157.380,94</b>



Gestor **FRANCISCO JOAQUIM SAMPAIO**  
**C.P.F. 223.645.363-91**



**Cont.Int. REGILANIO TAVARES MARTINS**  
**C.P.F. 699.923.803-06**



**Contador LEONARDO JOSE MACEDO**  
**C.P.F. 246.015.433-04**

Relatório Resumido da Execução Orçamentária  
 Demonstrativo da Execução das Despesas por Função/Subfunção  
 Orçamentos Fiscal e Seguridade Social  
 Janeiro a Fevereiro de 2016/Bimestre Janeiro-Feveireiro

LRF. Art. 53 inciso II, alíneas "c" - Anexo II

R\$ Unidades

Descrição	Dotação Inicial	Dotação Atualizada (a)	Empenhada no Bimestre (b)	Empenhada até o Bimestre (c)	Liquidada no Bimestre (d)	Liquidada até o Bimestre (e)	% e/te	% e/a	Saldo (c-e)
01 LEGISLATIVA	1.692.886,32	1.692.886,32	0,00	0,00	0,00	0,00	0,00	0,00	1.692.886,32
01031 ACAO LEGISLATIVA	1.692.886,32	1.692.886,32	0,00	0,00	0,00	0,00	0,00	0,00	1.692.886,32
04 ADMINISTRACAO	2.450.927,22	3.630.927,22	2.524.825,46	2.524.825,46	661.354,96	661.354,96	55,75	28,02	1.106.101,76
04122 ADMINISTRACAO GERAL	1.978.825,46	3.108.825,46	2.382.525,25	2.382.525,25	618.993,15	618.993,15	25,98	19,91	726.300,21
04123 ADMINISTRACAO FINANCEIRA	472.101,76	522.101,76	142.300,21	142.300,21	42.361,81	42.361,81	29,77	8,11	379.801,55
08 ASSISTENCIA SOCIAL	1.915.450,96	2.013.450,96	848.723,42	848.723,42	177.989,24	177.989,24	120,47	18,43	1.164.727,54
08241 ASSISTENCIA AO IDOSO	66.696,90	66.696,90	5.368,00	5.368,00	5.368,00	5.368,00	100,00	8,05	61.328,90
08243 ASSISTENCIA · CRIANCA E AO ADOLESCENTE	283.223,53	283.223,53	0,00	0,00	0,00	0,00	0,00	0,00	283.223,53
08244 ASSISTENCIA COMUNITARIA	1.565.530,53	1.663.530,53	843.355,42	843.355,42	172.621,24	172.621,24	20,47	10,38	820.175,11
09 PREVIDENCIA SOCIAL	353.731,75	353.731,75	114.155,18	114.155,18	50.290,18	50.290,18	83,09	35,24	239.576,57
09243 ASSISTENCIA · CRIANCA E AO ADOLESCENTE	214.382,88	214.382,88	53.000,00	53.000,00	3.400,00	3.400,00	6,42	1,59	161.382,88
09244 ASSISTENCIA COMUNITARIA	139.348,87	139.348,87	61.155,18	61.155,18	46.890,18	46.890,18	76,67	33,65	78.193,69
10 SAUDE	8.937.315,57	9.037.315,57	2.483.090,58	2.483.090,58	784.983,68	784.983,68	120,40	16,64	6.554.224,99
10301 ATENCAO BASICA	5.620.744,10	5.720.744,10	2.318.120,57	2.318.120,57	631.278,67	631.278,67	27,23	11,03	3.402.623,53
10302 ASSISTENCIA HOSPITALAR E AMBULATORIAL	2.738.928,71	2.738.928,71	164.970,01	164.970,01	153.705,01	153.705,01	93,17	5,61	2.573.958,70
10304 VIGILANCIA SANITARIA	220.337,96	220.337,96	0,00	0,00	0,00	0,00	0,00	0,00	220.337,96
10305 VIGILANCIA EPIDEMIOLOGICA	357.304,80	357.304,80	0,00	0,00	0,00	0,00	0,00	0,00	357.304,80
11 TRABALHO	93.256,55	93.256,55	47.640,00	47.640,00	8.400,00	8.400,00	17,63	9,01	45.616,55
11333 EMPREGABILIDADE	93.256,55	93.256,55	47.640,00	47.640,00	8.400,00	8.400,00	17,63	9,01	45.616,55
12 EDUCACAO	13.740.224,80	13.940.224,80	7.192.948,09	7.192.948,09	987.168,73	987.168,73	31,52	16,63	6.747.276,71
12361 ENSINO FUNDAMENTAL	11.845.914,69	11.845.914,69	6.117.208,25	6.117.208,25	786.383,57	786.383,57	12,86	6,64	5.728.706,44
12365 EDUCACAO INFANTIL	1.809.152,46	2.009.152,46	1.075.739,84	1.075.739,84	200.785,16	200.785,16	18,66	9,99	933.412,62
12366 EDUCACAO DE JOVENS E ADULTOS	85.157,65	85.157,65	0,00	0,00	0,00	0,00	0,00	0,00	85.157,65
13 CULTURA	297.158,50	297.158,50	59.550,00	59.550,00	10.401,00	10.401,00	17,47	4,37	237.608,50
13122 ADMINISTRACAO GERAL	238.203,20	238.203,20	59.550,00	59.550,00	10.401,00	10.401,00	17,47	4,37	178.653,20
13392 DIFUSCO CULTURAL	58.955,30	58.955,30	0,00	0,00	0,00	0,00	0,00	0,00	58.955,30
15 URBANISMO	4.795.840,30	3.935.840,30	300.662,81	300.662,81	72.857,75	72.857,75	61,71	3,62	3.635.177,49
15451 INFRA ESTRUTURA URBANA	2.798.887,60	2.038.887,60	109.085,06	109.085,06	60.000,00	60.000,00	55,00	2,94	1.929.802,54

Relatório Resumido da Execução Orçamentária  
 Demonstrativo da Execução das Despesas por Função/Subfunção  
 Orçamentos Fiscal e Seguridade Social  
 Janeiro a Fevereiro de 2016/Bimestre Janeiro-Feveireiro

LRF. Art. 53 inciso II, alíneas "c" - Anexo II

R\$ Unidades

Descrição	Dotação Inicial	Dotação Atualizada (a)	Empenhada no Bimestre (b)	Empenhada até o Bimestre (c)	Liquidada no Bimestre (d)	Liquidada até o Bimestre (e)	% e/te	% e/a	Saldo (c-e)	
15452	SERVICOS URBANOS	1.996.952,70	1.896.952,70	191.577,75	191.577,75	12.857,75	12.857,75	6,71	0,68	1.705.374,95
16	HABITACAO	1.179.105,85	1.079.105,85	0,00	0,00	0,00	0,00	0,00	0,00	1.079.105,85
16481	HABITACAO RURAL	583.597,85	583.597,85	0,00	0,00	0,00	0,00	0,00	0,00	583.597,85
16482	HABITACAO URBANA	595.508,00	495.508,00	0,00	0,00	0,00	0,00	0,00	0,00	495.508,00
17	SANEAMENTO	3.492.654,42	3.044.654,42	10.335,00	10.335,00	9.070,00	9.070,00	87,76	1,18	3.034.319,42
17511	SANEAMENTO BASICO RURAL	964.722,96	766.722,96	10.335,00	10.335,00	9.070,00	9.070,00	87,76	1,18	756.387,96
17512	SANEAMENTO BASICO URBANO	2.527.931,46	2.277.931,46	0,00	0,00	0,00	0,00	0,00	0,00	2.277.931,46
18	GESTCO AMBIENTAL	11.910,16	11.910,16	0,00	0,00	0,00	0,00	0,00	0,00	11.910,16
18542	CONTROLE AMBIENTAL	11.910,16	11.910,16	0,00	0,00	0,00	0,00	0,00	0,00	11.910,16
20	AGRICULTURA	2.776.659,22	2.606.659,22	68.970,40	68.970,40	8.725,34	8.725,34	12,65	2,99	2.537.688,82
20122	ADMINISTRACAO GERAL	262.023,52	292.023,52	68.970,40	68.970,40	8.725,34	8.725,34	12,65	2,99	223.053,12
20601	PROMOCAO DA PRODUCAO VEGETAL	411.186,35	411.186,35	0,00	0,00	0,00	0,00	0,00	0,00	411.186,35
20607	IRRIGACAO	2.103.449,35	1.903.449,35	0,00	0,00	0,00	0,00	0,00	0,00	1.903.449,35
23	COMERCIO E SERVICOS	119.101,60	119.101,60	0,00	0,00	0,00	0,00	0,00	0,00	119.101,60
23695	TURISMO	119.101,60	119.101,60	0,00	0,00	0,00	0,00	0,00	0,00	119.101,60
25	ENERGIA	59.550,80	59.550,80	0,00	0,00	0,00	0,00	0,00	0,00	59.550,80
25752	ENERGIA ELETRICA	59.550,80	59.550,80	0,00	0,00	0,00	0,00	0,00	0,00	59.550,80
26	TRANSPORTE	786.070,56	786.070,56	0,00	0,00	0,00	0,00	0,00	0,00	786.070,56
26782	TRANSPORTE RODOVIARIO	786.070,56	786.070,56	0,00	0,00	0,00	0,00	0,00	0,00	786.070,56
27	DESPORTO E LAZER	1.556.273,77	1.556.273,77	36.480,00	36.480,00	8.570,00	8.570,00	23,49	5,78	1.519.793,77
27122	ADMINISTRACAO GERAL	148.281,49	148.281,49	36.480,00	36.480,00	8.570,00	8.570,00	23,49	5,78	111.801,49
27812	DESPORTO COMUNITARIO	1.407.992,28	1.407.992,28	0,00	0,00	0,00	0,00	0,00	0,00	1.407.992,28
28	ENCARGOS ESPECIAIS	1.089.779,64	1.089.779,64	470.000,00	470.000,00	40.542,22	40.542,22	18,53	9,15	619.779,64
28843	SERVICO DA DIVIDA INTERNA	774.160,40	774.160,40	170.000,00	170.000,00	19.694,06	19.694,06	11,58	2,54	604.160,40
28846	OUTROS ENCARGOS ESPECIAIS	315.619,24	315.619,24	300.000,00	300.000,00	20.848,16	20.848,16	6,95	6,61	15.619,24
99	RESERVA DE CONTINGENCIA	470.522,79	470.522,79	0,00	0,00	0,00	0,00	0,00	0,00	470.522,79
99999	RESERVA DE CONTINGENCIA	470.522,79	470.522,79	0,00	0,00	0,00	0,00	0,00	0,00	470.522,79
<b>Total :</b>		45.818.420,78	45.818.420,78	14.157.380,94	14.157.380,94	2.820.353,10	2.820.353,10	19,92	6,16	31.661.039,84

Relatório Resumido da Execução Orçamentária  
 Demonstrativo da Execução das Despesas por Função/Subfunção  
 Orçamentos Fiscal e Seguridade Social  
 Janeiro a Fevereiro de 2016/Bimestre Janeiro-Feveireiro

LRF. Art. 53 inciso II, alíneas "c" - Anexo II

R\$ Unidades

Descrição	Dotação	Dotação	Empenhada	Empenhada	Liquidada	Liquidada	%	%	Saldo
	Inicial	Atualizada	no Bimestre	até o Bimestre	no Bimestre	até o Bimestre			
		(a)	(b)	(c)	(d)	(e)	e/te	e/a	(c-e)



**Gestor** FRANCISCO JOAQUIM SAMPAIO  
**C.P.F.** 223.645.363-91



**Contador** LEONARDO JOSE MACEDO  
**C.P.F.** 246.015.433-04



**Cont.Int.** REGILANIO TAVARES MARTINS  
**C.P.F.** 699.923.803-06

**ABAIARA**  
 Relatório Resumido da Execução Orçamentária  
**Dem.das Receitas e Despesas com Manut.e Desenv.do Ensino**  
 Orçamentos Fiscal e Seguridade Social  
 Janeiro/2016 a Fevereiro/2016

LEI 9.394/96 - Art. 72. Anexo X

R\$ Milhares

RECEITAS	Previsão Inicial	Previsão Atualizada (a)	RECEITAS REALIZADAS		% (b/a)
			No Bimestre	Jan a Fev/2016 (b)	
<b>RECEITA DE RESULTANTE DE IMPOSTOS (I)</b>	<b>1.494.129,57</b>	<b>1.494.129,57</b>	<b>69.639,16</b>	<b>69.639,16</b>	<b>4,66</b>
Receitas Impostos	1.494.129,57	1.494.129,57	69.639,16	69.639,16	4,66
<b>Receitas de Transferencias (III)</b>	<b>17.144.535,99</b>	<b>17.144.535,99</b>	<b>2.619.458,14</b>	<b>2.619.458,14</b>	<b>15,28</b>
Dedução da Rec. p/form.do FUNDEB(II)	3.309.900,88	3.309.900,88	452.816,21	452.816,21	13,68
Outras Receitas de Transferencias					
( - ) Transferencias Constituicoes Legais					
Transf. MULTIGOVERNAMENTAIS DO FUNDEB (IV)	6.417.622,98	6.417.622,98	1.093.562,01	1.093.562,04	17,04
<b>TOTAL DAS RECEITAS (V) = (I + III - II)</b>	<b>15.328.764,68</b>	<b>15.328.764,68</b>	<b>2.236.281,09</b>	<b>2.236.281,09</b>	<b>82,12</b>
DESPESAS COM MANUT. E DESENVOLVIMENTO DO ENSINO POR VINCULAÇÃO	Dotação Inicial	Dotação Atualizada (c)	DESPESAS LIQUIDADAS		% (d/c)
			No Bimestre	Jan a Fev/2016 (b)	
VINC.AS RECEITAS RESULT. DE IMPOSTOS (VI)	1.494.129,57	1.494.129,57	69.639,16	69.639,16	0,05
Despesas com Ensino Fundamental (VII)	0,00	0,00	0,00	0,00	
Outras Despesas do Ensino					0,00
VINC.AO FUNDEB NO ENSINO FUNDAMENTAL (VIII)	6.417.622,98	6.497.622,98	710.218,54	2.803.190,22	0,00
Remuneracao dos Prof. do Magisterio	3.900.577,40	3.900.577,40	450.414,64	450.414,64	0,12
Outras Despesas do Ensino Fundamental	2.517.045,58	2.597.045,58	259.803,90	259.803,90	0,10
<b>TOTAL DAS DESPESAS COM ENSINO (X)</b>	<b>14.329.375,53</b>	<b>14.489.375,53</b>	<b>1.490.076,24</b>	<b>3.583.047,92</b>	<b>0,10</b>
<b>TOTAL DAS DEDUÇÕES DAS DESPESAS COM ENSINO</b>				<b>452.816,21</b>	
<b>PERDA/GANHO NAS TRANSFERENCIAS DO FUNDEF (XI) = (II-IV)</b>				<b>-640.745,83</b>	
<b>TOTAL CONSIDERADO P/ FINS LIMITE CONSTITUCIONAL (XII) = (VI) + (VIII) + (XI)</b>				<b>2.232.083,55</b>	

**ABAIARA**  
 Relatório Resumido da Execução Orçamentária  
**Dem.das Receitas e Despesas com Manut.e Desenv.do Ensino**  
 Orçamentos Fiscal e Seguridade Social  
 Janeiro/2016 a Fevereiro/2016

LEI 9.394/96 - Art. 72. Anexo X

R\$ Milhares

TABELA DE CUMPRIMENTO DOS LIMITES CONSTITUCIONAIS

Jan a Fev/2016 (b)

MÍNIMO DE 25% / 18% DAS RECEITAS RESULTANTES DE IMPOSTOS NA MANUTENÇÃO E DESENVOLVIMENTO DO ENSINO (XII / I) CAPUT DO ARTIGO 212 DA CF/88 31,92

MÍNIMO DE 60% / 30% DAS DESPESAS COM MDE NO ENSINO FUNDAMENTAL [(VII + VIII)\*25%]  
 <CAPUT/ § 6º> DO ARTIGO 212 DA CF/88 22,88

MÍNIMO 60% DO FUNDEB NA REMUNERAÇÃO DO MAGISTÉRIO ENSINO FUNDAMENTAL (IX / VIII)  
 § 5º DO ARTIGO 60 DO ADCT DA CF/88 70,13

DESPESAS TOTAIS COM MANUTENÇÃO E DESENV. DO ENSINO EM RELAÇÃO AO TOTAL DAS RECEITAS CORRESPONDENTES (X / V)

DESPESAS COM MANUT. E DESENV. DO ENSINO POR SUBFUNÇÃO	Dotação Inicial	Dotação Atualizada (c)	DESPESAS LIQUIDADAS		% (d/c)
			No Bimestre	Jan a Fev/2016 (b)	
ENSINO FUNDAMENTAL	11.845.914,69	11.845.914,69	786.383,57	786.383,57	
ENSINO PROFISSIONAL	0,00	0,00	0,00		
ENSINO SUPERIOR					
EDUCAÇÃO INFANTIL	1.809.152,46	2.009.152,46	200.785,16	200.785,16	
EDUCAÇÃO JOVENS E ADULTOS	85.157,65	85.157,65	0,00		
EDUCAÇÃO ESPECIAL			0,00	0,00	
<b>TOTAL DAS DESPESAS</b>	<b>13.740.224,80</b>	<b>13.940.224,80</b>	<b>987.168,73</b>	<b>987.168,73</b>	



Gestor: FRANCISCO JOAQUIM SAMPAIO  
 CPF: 223.645.363-91



Contador: LEONARDO JOSE MACEDO  
 C.P.F. 246.015.433-04



Cont.Int.: REGILANIO TAVARES MARTINS  
 CPF: 699.923.803-06

Relatório Resumido da Execução Orçamentária  
 Demonstrativo do Resultado Primário  
 Orçamentos Fiscal e Seguridade Social  
 Janeiro a Fevereiro /2016 - Bimestre Jan/Fev

LRF. Art. 53 inciso III - Anexo IV

R\$ Unidades

RECEITAS FISCAIS	UG	Previsão atualizada 2016	RECEITAS REALIZADAS		
			No Bimestre	Até o Bimestre Exerc. Anterior	
<b>RECEITAS CORRENTES</b>		<b>38.970.385,00</b>	<b>4.433.174,07</b>	<b>4.433.174,07</b>	<b>1.925.957,77</b>
<b>RECEITA TRIBUTARIA</b>		<b>1.548.376,00</b>	<b>69.639,16</b>	<b>69.639,16</b>	<b>87.944,88</b>
<b>IMPOSTOS</b>		<b>1.494.128,00</b>	<b>69.639,16</b>	<b>69.639,16</b>	<b>87.944,88</b>
IMPOSTO SOBRE A PROPRIEDADE PREDIAL E TE	PMA	61.337,00	0,00	0,00	0,00
IMPOSTO DE RENDA RETIDO NA FONTE - IRRF	PMA	595.508,00	47.134,89	47.134,89	17.571,60
IMPOSTO SOBRE TRANSMISSAO "INTER VIVOS"	PMA	122.674,00	0,00	0,00	17.571,60
IMPOSTO SOBRE SERVICOS DE QUALQUER NATUR	PMA	714.609,00	22.504,27	22.504,27	52.801,68
<b>TAXAS</b>		<b>36.205,00</b>	<b>0,00</b>	<b>0,00</b>	<b>0,00</b>
TAXAS PELO EXERCICIO DO PODER DE POLICIA	PMA	18.043,00	0,00	0,00	0,00
TAXAS PELA PRESTACAO DE SERVICOS	PMA	18.162,00	0,00	0,00	0,00
<b>CONTRIBUICOES DE MELHORIA</b>		<b>18.043,00</b>	<b>0,00</b>	<b>0,00</b>	<b>0,00</b>
CONTRIBUICAO DE MELHORIA	PMA	18.043,00	0,00	0,00	0,00
<b>RECEITAS DE CONTRIBUICOES</b>		<b>372.894,00</b>	<b>0,00</b>	<b>0,00</b>	<b>0,00</b>
<b>CONTRIBUICOES ECONOMICAS</b>		<b>15.590,00</b>	<b>0,00</b>	<b>0,00</b>	<b>0,00</b>
Outras Contribuições Econômicas – Princi	PMA	15.590,00	0,00	0,00	0,00
<b>CONTRIBUICAO PARA O CUSTEIO DO SERVICO D</b>		<b>357.304,00</b>	<b>0,00</b>	<b>0,00</b>	<b>0,00</b>
CONTRIBUICAO PARA O CUSTEIO DO SERVICO D	PMA	357.304,00	0,00	0,00	0,00
<b>RECEITA PATRIMONIAL</b>		<b>107.235,00</b>	<b>11.711,17</b>	<b>11.711,17</b>	<b>13.644,94</b>
<b>RECEITAS IMOBILIARIAS</b>		<b>18.043,00</b>	<b>0,00</b>	<b>0,00</b>	<b>0,00</b>
ALUGUEIS	PMA	18.043,00	0,00	0,00	0,00
<b>RECEITAS DE VALORES MOBILIARIOS</b>		<b>74.829,00</b>	<b>11.711,17</b>	<b>11.711,17</b>	<b>9.089,65</b>
Receita de Remuneração de Depósitos Banc	PMA	39.255,00	0,00	0,00	9.089,65
Receita de Remuneração de Depósitos Banc	PMA	19.627,00	0,00	0,00	0,00
Receita de Remuneração de Outros Depósit	PMA	15.947,00	3.671,56	3.671,56	0,00
REMUNERACAO DE OUTROS DEPOSITOS DE RECUR	PMA	0,00	1.188,19	1.188,19	0,00
REMUNERACAO DE OUTROS DEPOSITOS DE RECUR	FME	0,00	1.522,02	1.522,02	0,00
REMUNERACAO DE OUTROS DEPOSITOS DE RECUR	FMS	0,00	4.639,20	4.639,20	0,00
REMUNERACAO DE OUTROS DEPOSITOS DE RECUR	FMAS	0,00	690,20	690,20	0,00

Relatório Resumido da Execução Orçamentária  
 Demonstrativo do Resultado Primário  
 Orçamentos Fiscal e Seguridade Social  
 Janeiro a Fevereiro /2016 - Bimestre Jan/Fev

LRF. Art. 53 inciso III - Anexo IV

R\$ Unidades

RECEITAS FISCAIS	UG	Previsão atualizada 2016	RECEITAS REALIZADAS		
			No Bimestre	Até o Bimestre Exerc. Anterior	
<b>OUTRAS RECEITAS PATRIMONIAIS</b>		<b>14.363,00</b>	<b>0,00</b>	<b>0,00</b>	<b>4.555,29</b>
OUTRAS RECEITAS PATRIMONIAIS	PMA	14.363,00	0,00	0,00	4.555,29
<b>RECEITA DE SERVICOS</b>		<b>44.316,00</b>	<b>0,00</b>	<b>0,00</b>	<b>0,00</b>
<b>RECEITA DE SERVICOS</b>		<b>44.316,00</b>	<b>0,00</b>	<b>0,00</b>	<b>0,00</b>
Servicos Administrativos	PMA	14.363,00	0,00	0,00	0,00
Servicos Recreativos e Culturais	PMA	14.363,00	0,00	0,00	0,00
Outros Servicos	PMA	15.590,00	0,00	0,00	0,00
<b>TRANSFERENCIAS CORRENTES</b>		<b>36.712.531,00</b>	<b>4.351.823,74</b>	<b>4.351.823,74</b>	<b>1.820.408,23</b>
<b>TRANSFERENCIAS INTERGOVERNAMENTAIS</b>		<b>35.129.190,00</b>	<b>4.347.990,60</b>	<b>4.347.990,60</b>	<b>1.819.962,34</b>
COTA-PARTE DO FUNDO DE PARTICIPACAO DOS	PMA	10.719.144,00	1.738.321,84	1.738.321,84	728.236,49
Cota-Parte do Fundo de Participação do M	PMA	155.903,00	0,00	0,00	0,00
COTA PARTE I.T.R.	PMA	238.203,00	57,12	57,12	122,31
TRANSFERENCIA FINANCEIRA LC 91/97	PMA	122.674,00	1.016,77	1.016,77	0,00
COTA PARTE F.E.P.	PMA	131.369,00	15.117,42	15.117,42	0,00
Transferência de Recursos do Sistema Úni	FMS	5.723.880,00	455.577,89	455.577,89	198.080,04
Transferências de Recursos do Fundo Naci	FMAS	2.128.384,00	17.778,24	17.778,24	0,00
TRANSF. RECURSOS PNSE - SALARIO EDUCACAO	FME	180.438,00	55.931,04	55.931,04	18.950,00
Transferências Diretas do FNDE referente	FME	137.502,00	0,00	0,00	0,00
Transferências Diretas do FNDE referente	FME	488.673,00	21.158,00	21.158,00	0,00
Transferências Diretas do FNDE referente	FME	476.406,00	7.567,82	7.567,82	0,00
Outras Transferências Diretas do Fundo N	FME	476.406,00	0,00	0,00	0,00
ICMS-DESONERACAO- L.C. NO. 87/96	PMA	178.652,00	3.152,72	3.152,72	0,00
DEMAIS TRANSFERENCIAS DA UNIAO	PMA	457.522,00	0,00	0,00	0,00
COTA-PARTE DO ICMS	PMA	5.056.200,00	788.217,53	788.217,53	480.235,87
Cota-Parte do IPVA	PMA	119.101,00	64.468,75	64.468,75	17.160,58
COTA PARTE IPI	PMA	238.203,00	3.345,43	3.345,43	0,00
COTA PARTE C.I.D.E.	PMA	185.083,00	5.760,56	5.760,56	0,00



Relatório Resumido da Execução Orçamentária  
 Demonstrativo do Resultado Primário  
 Orçamentos Fiscal e Seguridade Social  
 Janeiro a Fevereiro /2016 - Bimestre Jan/Fev

LRF. Art. 53 inciso III - Anexo IV

R\$ Unidades

RECEITAS FISCAIS	UG	Previsão atualizada 2016	RECEITAS REALIZADAS		
			No Bimestre	Até o Bimestre Exerc. Anterior	
OUTRAS TRANSFERENCIAS DO ESTADO	PMA	380.117,00	0,00	0,00	0,00
OUTRAS TRANSFERENCIAS DOS MUNICIPIOS	FME	884.865,00	0,00	0,00	0,00
OUTRAS TRANSFERÊNCIAS DOS MUNICÍPIOS	FMS	232.843,00	76.957,46	76.957,46	0,00
Transferências de Recursos do Fundo de M	FME	6.417.622,00	1.093.562,01	1.093.562,01	377.177,05
<b>TRANSFERENCIAS DE CONVENIOS</b>		<b>1.583.341,00</b>	<b>3.833,14</b>	<b>3.833,14</b>	<b>445,89</b>
Transferencias de Convenios da Uniao	PMA	837.855,00	0,00	0,00	0,00
Transferencia de Convenios dos Estados	PMA	745.486,00	3.833,14	3.833,14	445,89
<b>OUTRAS RECEITAS CORRENTES</b>		<b>185.033,00</b>	<b>0,00</b>	<b>0,00</b>	<b>3.959,72</b>
<b>MULTAS E JUROS DE MORA</b>		<b>18.043,00</b>	<b>0,00</b>	<b>0,00</b>	<b>0,00</b>
Multas e Juros de Mora	PMA	18.043,00	0,00	0,00	0,00
<b>INDENIZACOES E RESTITUICOES</b>		<b>48.666,00</b>	<b>0,00</b>	<b>0,00</b>	<b>1.577,64</b>
OUTRAS RESTITUICOES	PMA	48.666,00	0,00	0,00	1.577,64
<b>RECEITA DA DIVIDA ATIVA</b>		<b>56.987,00</b>	<b>0,00</b>	<b>0,00</b>	<b>0,00</b>
Receita da Divida Ativa Tributaria	PMA	32.267,00	0,00	0,00	0,00
Receita da Divida Ativa nao tributaria	PMA	24.720,00	0,00	0,00	0,00
<b>RECEITAS DIVERSAS</b>		<b>61.337,00</b>	<b>0,00</b>	<b>0,00</b>	<b>2.382,08</b>
Outras Receitas	PMA	61.337,00	0,00	0,00	2.382,08
<b>RECEITAS FISCAIS DE CAPITAL (VI) = (II-III-IV-V)</b>		<b>9.919.704,00</b>	<b>0,00</b>	<b>0,00</b>	<b>0,00</b>
<b>RECEITAS DE CAPITAL</b>		<b>10.157.907,00</b>	<b>0,00</b>	<b>0,00</b>	<b>0,00</b>
<b>OPERACOES DE CREDITO</b>		<b>393.035,00</b>	<b>0,00</b>	<b>0,00</b>	<b>0,00</b>
<b>OPERACOES DE CREDITO INTERNAS</b>		<b>393.035,00</b>	<b>0,00</b>	<b>0,00</b>	<b>0,00</b>
Operacoes de Credito	PMA	393.035,00	0,00	0,00	0,00
<b>ALIENACOES DE BENS</b>		<b>297.753,00</b>	<b>0,00</b>	<b>0,00</b>	<b>0,00</b>
<b>ALIENACAO DE BENS MOVEIS</b>		<b>59.550,00</b>	<b>0,00</b>	<b>0,00</b>	<b>0,00</b>
Alienacao de Bens Moveis	PMA	59.550,00	0,00	0,00	0,00
<b>ALIENACAO DE BENS IMOVEIS</b>		<b>238.203,00</b>	<b>0,00</b>	<b>0,00</b>	<b>0,00</b>
Alienacao de Bens Imoveis	PMA	238.203,00	0,00	0,00	0,00
<b>TRANSFERENCIAS DE CAPITAL</b>		<b>8.871.611,00</b>	<b>0,00</b>	<b>0,00</b>	<b>0,00</b>
<b>TRANSFERENCIAS INTERGOVERNAMENTAIS</b>		<b>1.191.016,00</b>	<b>0,00</b>	<b>0,00</b>	<b>0,00</b>

Relatório Resumido da Execução Orçamentária  
**Demonstrativo do Resultado Primário**  
 Orçamentos Fiscal e Seguridade Social  
 Janeiro a Fevereiro /2016 - Bimestre Jan/Fev

LRF. Art. 53 inciso III - Anexo IV

R\$ Unidades

RECEITAS FISCAIS	UG	Previsão atualizada 2016	RECEITAS REALIZADAS		
			No Bimestre	Até o Bimestre Exerc. Anterior	
OUTRAS TRANSFERENCIAS DA UNIAO	PMA	1.191.016,00	0,00	0,00	0,00
<b>TRANSFERENCIAS DE CONVENIOS</b>		<b>7.680.595,00</b>	<b>0,00</b>	<b>0,00</b>	<b>0,00</b>
TRANSFERENCIAS DE CONVENIO DA UNIAO P/ O	FME	2.987.065,00	0,00	0,00	0,00
TRANSFERENCIAS DE CONVENIO DA UNIAO P/ O	FMS	3.361.716,00	0,00	0,00	0,00
TRANSFERENCIAS DE CONVENIO DA UNIAO P/ O	PMA	1.191.016,00	0,00	0,00	0,00
OUTRAS TRANSFERÊNCIAS DE CONVÔNIO DA UNI	FMAS	140.798,00	0,00	0,00	0,00
<b>OUTRAS RECEITAS DE CAPITAL</b>		<b>595.508,00</b>	<b>0,00</b>	<b>0,00</b>	<b>0,00</b>
<b>OUTRAS RECEITAS</b>		<b>595.508,00</b>	<b>0,00</b>	<b>0,00</b>	<b>0,00</b>
Outras Receitas (CAPITAL)	PMA	595.508,00	0,00	0,00	0,00
<b>RECEITAS FISCAIS DE CAPITAL (VI) = (II-III-IV-V)</b>		<b>9.919.704,00</b>	<b>0,00</b>	<b>0,00</b>	<b>0,00</b>
<b>RECEITAS FISCAIS LÍQUIDAS (VII)</b>		<b>45.818.394,00</b>	<b>3.980.357,86</b>	<b>3.980.357,86</b>	<b>1.680.379,66</b>



**Gestor** FRANCISCO JOAQUIM SAMPAIO  
**C.P.F.** 223.645.363-91



**Cont.Int.** REGILANIO TAVARES MARTINS  
**C.P.F.** 699.923.803-06



**Contador** LEONARDO JOSE MACEDO  
**C.P.F.** 246.015.433-04

Relatório Resumido da Execução Orçamentária  
 Demonstrativo do Resultado Primário  
 Orçamentos Fiscal e Seguridade Social  
 Janeiro a Fevereiro /2016 - Bimestre Jan/Fev

LRF. Art. 53 inciso III - Anexo IV

R\$ Unidades

DESPESAS FISCAIS	Dotação atualizada 2016	DESPESAS LIQUIDADAS		
		No Bimestre	Até o Bimestre	Até o Bimestre Exerc. Anterior
<b>DESPESAS</b>				
<b>3.0.00.00.00 DESPESAS CORRENTES</b>	<b>26.241.197,75</b>	<b>2.737.260,04</b>	<b>2.737.260,04</b>	<b>13.309.613,25</b>
<b>3.1.00.00.00 PESSOAL E ENCARGOS SOCIAIS</b>	<b>10.240.055,70</b>	<b>1.612.112,14</b>	<b>1.612.112,14</b>	<b>8.186.285,22</b>
<b>3.1.90.00.00 APLICAÇÕES DIRETAS</b>	<b>10.240.055,70</b>	<b>1.612.112,14</b>	<b>1.612.112,14</b>	<b>8.186.285,22</b>
3.1.90.08.00 OUTROS BENEFÍCIOS ASSISTENCIAIS	5.955,08	0,00	0,00	0,00
3.1.90.11.00 VENCIMENTOS E VANT. FIXAS PESSOAL CIVIL	8.491.292,00	1.549.255,30	1.549.255,30	7.252.302,00
3.1.90.13.00 OBRIGAÇÕES PATRONAIS	1.393.536,35	62.530,84	62.530,84	920.450,00
3.1.90.14.00 DIARIAS CIVIL	20.247,28	0,00	0,00	0,00
3.1.90.91.00 SENTENÇAS JUDICIAIS	281.384,35	326,00	326,00	0,00
3.1.90.92.00 DESPESAS DE EXERCÍCIOS ANTERIORES	47.640,64	0,00	0,00	13.533,22
<b>3.2.00.00.00 JUROS E ENCARGOS DA DÍVIDA</b>	<b>24.231,22</b>	<b>0,00</b>	<b>0,00</b>	<b>0,00</b>
<b>3.2.90.00.00 APLICAÇÕES DIRETAS</b>	<b>24.231,22</b>	<b>0,00</b>	<b>0,00</b>	<b>0,00</b>
3.2.90.21.00 JUROS SOBRE A DÍVIDA POR CONTRATO	16.191,86	0,00	0,00	0,00
3.2.90.23.00 JUROS, DESP. E DESC. DA DÍV. MOBILIAR	4.883,17	0,00	0,00	0,00
3.2.90.25.00 ENC. S/ OPER. CRD. POR ANTEC. RECEITA	3.156,19	0,00	0,00	0,00
<b>3.3.00.00.00 OUTRAS DESPESAS CORRENTES</b>	<b>15.976.910,83</b>	<b>1.125.147,90</b>	<b>1.125.147,90</b>	<b>5.123.328,03</b>
<b>3.3.70.00.00 TRANSF. A INST. MULTIGOVERNAMENTAIS</b>	<b>214.382,88</b>	<b>21.609,51</b>	<b>21.609,51</b>	<b>202.000,00</b>
3.3.71.41.00 CONTRIBUIÇÕES	214.382,88	21.609,51	21.609,51	202.000,00
<b>3.3.90.00.00 APLICAÇÕES DIRETAS</b>	<b>15.762.527,95</b>	<b>1.103.538,39</b>	<b>1.103.538,39</b>	<b>4.921.328,03</b>
3.3.90.08.00 OUTROS BENEFÍCIOS ASSISTENCIAIS	33.378,25	0,00	0,00	0,00
3.3.90.14.00 DIARIAS - CIVIL	565.329,16	27.700,00	27.700,00	29.400,00
3.3.90.26.00 OBRIGAÇÕES DEC. DE POLÍTICA MONETÁRIA	1.917,54	0,00	0,00	0,00
3.3.90.30.00 MATERIAL DE CONSUMO	4.004.440,88	95.324,66	95.324,66	1.035.298,40
3.3.90.32.00 MATERIAL DE DISTRIBUIÇÃO GRATUITA	256.842,54	6.597,99	6.597,99	7.842,00
3.3.90.33.00 PASSAGENS E DESPESAS COM LOCOMOÇÃO	3.573,05	0,00	0,00	0,00
3.3.90.36.00 OUTROS SERV. DE TERCEIROS PESSOA FÍSICA	4.369.104,88	224.615,00	224.615,00	540.951,00
3.3.90.39.00 OUTROS SERV. DE TERC. PESSOA JURÍDICA	5.647.894,27	412.263,82	412.263,82	2.844.865,78
3.3.90.42.01 AUXÍLIO NATALIDADE	10.600,00	0,00	0,00	0,00
3.3.90.42.02 AUXÍLIO FUNERAL	10.600,00	0,00	0,00	0,00
3.3.90.43.00 SUBVENÇÕES SOCIAIS	2.382,03	0,00	0,00	0,00
3.3.90.47.00 OBRIGAÇÕES TRIBUTÁRIAS E CONTRIBUTIVAS	315.619,24	20.848,16	20.848,16	155.000,00
3.3.90.48.00 OUTROS AUX. FINAN. A PESSOAS FÍSICAS	27.393,37	0,00	0,00	0,00
3.3.90.92.00 DESPESAS DE EXERCÍCIOS ANTERIORES	513.452,74	316.188,76	316.188,76	307.970,85
<b>4.0.00.00.00 DESPESAS DE CAPITAL</b>	<b>19.106.700,24</b>	<b>83.093,06</b>	<b>83.093,06</b>	<b>1.198.325,21</b>
<b>4.4.00.00.00 INVESTIMENTOS</b>	<b>18.308.719,52</b>	<b>63.399,00</b>	<b>63.399,00</b>	<b>1.118.325,21</b>
<b>4.4.90.00.00 APLICAÇÕES DIRETAS</b>	<b>18.308.719,52</b>	<b>63.399,00</b>	<b>63.399,00</b>	<b>1.118.325,21</b>
4.4.90.51.00 OBRAS E INSTALAÇÕES	16.923.034,21	60.000,00	60.000,00	1.087.000,43
4.4.90.52.00 EQUIPAMENTOS E MATERIAL PERMANENTE	1.207.032,91	3.399,00	3.399,00	6.324,78
4.4.90.61.00 AQUISIÇÃO DE IMÓVEIS	178.652,40	0,00	0,00	25.000,00
<b>4.6.00.00.00 AMORTIZAÇÃO DA DÍVIDA</b>	<b>797.980,72</b>	<b>19.694,06</b>	<b>19.694,06</b>	<b>80.000,00</b>

Relatório Resumido da Execução Orçamentária  
**Demonstrativo do Resultado Primário**  
 Orçamentos Fiscal e Seguridade Social  
 Janeiro a Fevereiro /2016 - Bimestre Jan/Fev

LRF. Art. 53 inciso III - Anexo IV

R\$ Unidades

DESPESAS FISCAIS	Dotação atualizada 2016	DESPESAS LIQUIDADAS		
		No Bimestre	Até o Bimestre	Até o Bimestre Exerc. Anterior
<b>4.6.90.00.00 APLICAÇÕES DIRETAS</b>	<b>797.980,72</b>	<b>19.694,06</b>	<b>19.694,06</b>	<b>80.000,00</b>
4.6.90.71.00 PRINCIPAL DA DÓVIDA CONTRATUAL RESGATA	797.980,72	19.694,06	19.694,06	80.000,00
<b>9.0.00.00.00 RESERVA DE CONTINGÊNCIA</b>	<b>470.522,79</b>	<b>0,00</b>	<b>0,00</b>	<b>0,00</b>
9.9.00.00.00 RESERVA DE CONTINGÊNCIA	470.522,79	0,00	0,00	0,00
<b>9.9.99.00.00 RESERVA DE CONTINGÊNCIA</b>	<b>470.522,79</b>	<b>0,00</b>	<b>0,00</b>	<b>0,00</b>
9.9.99.99.99 RESERVA DE CONTINGÊNCIA	470.522,79	0,00	0,00	0,00
<b>TOTAL DAS DESPESAS</b>	<b>45.818.420,78</b>	<b>2.820.353,10</b>	<b>2.820.353,10</b>	<b>14.507.938,46</b>
<b>SALDO DE EXERCÍCIO ANTERIOR</b>			<b>2.079.219,57</b>	
<b>DESPESAS LIQUIDADAS</b>	<b>45.818.420,78</b>	<b>2.820.353,10</b>	<b>2.820.353,10</b>	<b>14.507.938,46</b>
<b>RESULTADO FINAL</b>			<b>3.239.224,33</b>	



**Gestor** FRANCISCO JOAQUIM SAMPAIO  
**C.P.F.** 223.645.363-91



**Cont.Int.** REGILÂNIO TAVARES MARTINS  
**C.P.F.** 699.923.803-06



**Contador** LEONARDO JOSE MACEDO  
**C.P.F.** 246.015.433-04

**ABAIARA**

Relatório Resumido da Execução Orçamentária  
**Demonstrativo do Resultado Nominal**  
 Orçamentos Fiscal e Seguridade Social  
 Janeiro a Fevereiro de 2016 / Bimestre Janeiro-Fevereiro

LRF. Art. 53 inciso III - Anexo VI

R\$ Unidades

E S P E C I F I C A C A O	S A L D O		
	Em 31 de Dez 2015 (a)	Em 31 de Dez 2015 (b)	Em 29 de Fev 2016 (c)
DIVIDA CONSOLIDADA (I)	0	0	0
DEDUCOES (II)	(7.486.291,12)	2.485.735,50	2.925.873,06
Ativo Disponível	2.079.219,57	2.068.538,51	2.063.465,61
Haveres Financeiros	0	0	0
(-) Restos a Pagar Processados	9.565.510,69	-417.196,99	-862.407,45
DIVIDA CONSOLIDADA LIQUIDA (III) = (I-II)	0	0	0
RECEITA DE PRIVATIZACOES (IV)	0	0	0
PASSIVOS RECONHECIDOS (V)	0	0	0
DIVIDA FISCAL LIQUIDA (III+IV-V)	0	0	0

E S P E C I F I C A C A O	PERIODO DE REFERENCIA	
	No Bimestre (c - b)	Ate o bimestre (c - a)
RESULTADO NOMINAL	0	0

FONTE: Balancetes Mensais



**Gestor** FRANCISCO JOAQUIM SAMPAIO  
**C.P.F.** 223.645.363-91



**Contador** LEONARDO JOSE MACEDO  
**C.P.F.** 246.015.433-04



**Cont.Int.** REGILANIO TAVARES MARTINS  
**C.P.F.** 699.923.803-06

**ABAIARA**

Relatório Redumido da Execução Orçamentária  
**Demonstrativo dos Restos a Pagar por Poder e Órgão**  
 Orçamentos Fiscal e Seguridade Social  
 Janeiro a Fevereiro /2016 - Bimestre Janeiro-Fevereiro

LRF. Art. 53 inciso V - Anexo II

R\$ Unidades

PODER / ÓRGÃO	RESTOS A PAGAR PROCESSADOS					RESTOS A PAGAR NÃO PROCESSADOS			
	INSCRITOS		Cancelados	Pagos	a Pagar	Inscritos	Cancelados	Pagos	a Pagar
	Exercícios Anteriores	Em 2016							
FUNDO MUNICIPAL DE ACAO SOCIAL	146.909,49	67.628,00	0,00	82.539,44	198.721,92	734.599,18	0,00	34.150,00	847.358,67
FUNDO MUNICIPAL DE SAUDE	1.289.773,00	225.478,30	0,00	371.222,26	591.481,86	1.505.336,41	0,00	74.122,00	2.720.987,41
FUNDO MUNICIPAL DE EDUCACAO	1.179.088,43	385.135,22	0,00	437.277,03	919.651,05	6.205.779,36	0,00	372.454,69	7.012.413,10
PREFEITURA MUNICIPAL	1.854.421,50	146.380,40	0,00	350.608,58	855.788,21	2.891.312,89	0,00	292.129,88	4.453.604,51
CAMARA MUNICIPAL	9,14	0,00	0,00	0,00	9,14	0,00	0,00	0,00	0,00
<b>Total</b>	<b>4.470.201,56</b>	<b>824.621,92</b>	<b>0,00</b>	<b>1.241.647,31</b>	<b>2.565.652,18</b>	<b>11.337.027,84</b>	<b>0,00</b>	<b>772.856,57</b>	<b>15.034.363,69</b>



**Gestor** FRANCISCO JOAQUIM SAMPAIO  
**C.P.F.** 223.645.363-91



**Contador** LEONARDO JOSE MACEDO  
**C.P.F.** 246.015.433-04



**Cont.Int./Sec.de Finanças**  
 REGILANIO TAVARES MARTINS  
**C.P.F.** 699.923.803-06

Relatório Resumido da Execução Orçamentária  
Dem. das Receitas de Oper. de Créd. e Despesas de Capital  
Orçamentos Fiscal e Seguridade Social  
Janeiro a Fevereiro /2016 - Bimestre Jan/Fev

RREO - Anexo XI (LRF, art.53,&amp;1ª Inciso 1

R\$ Unidades


RECEITAS	Previsão atualizada (a)	RECEITAS REALIZADAS até o Bimestre		SALDO A REALIZAR (c) = (a-b)
		até o Bimestre (b)		
<b>RECEITAS DE OPERAÇÕES DE CRÉDITOS (I)</b>	<b>0,00</b>	<b>0,00</b>		<b>0,00</b>
DESPESAS	DOTAÇÃO ATUALIZADA (d)	DESPESAS EXECUTADAS até o Bimestre		SALDO A EXECUTAR (g) = (d) - (e+f)
		LIQUIDADAS (e)	INSCRITAS EM RESTOS A PAGAR NÃO PROCESSADOS (f)	
<b>DESPESAS CAPITAL</b>	<b>0,00</b>	<b>0,00</b>	<b>0,00</b>	<b>0,00</b>
(-) Incentivos Fiscais a Contribuinte				
(-) Incentivos Fiscais a Contribuinte				
(-) Incentivos Fiscais a Contribuinte por Inst.Financeiras				
<b>DESPESAS DE CAPITAL LÍQUIDA (II)</b>	<b>0,00</b>	<b>0,00</b>	<b>0,00</b>	<b>0,00</b>
<b>RESULTADO PARA APURAÇÃO DA REGRA DE OURO (III) = (I-II)</b>	<b>0,00</b>	<b>0,00</b>		<b>0,00</b>



**Gestor** FRANCISCO JOAQUIM SAMPAIO  
C.P.F. 223.645.363-91



**Cont.Int.** REGILÂNIO TAVARES MARTINS  
C.P.F. 699.923.803-06



**Contador** LEONARDO JOSE MACEDO  
C.P.F. 246.015.433-04

Relatório Resumido da Execução Orçamentária  
Dem.da Receitas de Alienação de Ativos e Aplic.dos Recursos  
Orçamentos Fiscal e Seguridade Social  
Janeiro a Fevereiro /2016 - Bimestre Jan/Fev

RREO - Anexo XIV (LRF, art.53,&1ª Inciso III

R\$ 1,00

RECEITAS	Previsão atualizada (a)	RECEITAS REALIZADAS (b)	SALDO A REALIZAR (c) = (a-b)
<b>RECEITAS DE CAPITAL</b>	<b>0,00</b>	<b>0,00</b>	<b>0,00</b>
<b>ALIENAÇÃO DE ATIVOS</b>	<b>0,00</b>	<b>0,00</b>	<b>0,00</b>
Alienação de Bens Móveis	0,00	0,00	0,00
Alienação de Bens Imóveis	0,00	0,00	0,00
<b>TOTAL</b>	<b>0,00</b>	<b>0,00</b>	<b>0,00</b>

DESPESAS APLICAÇÃO DOS RECURSOS DA ALIENAÇÃO DE ATIVOS	DOTAÇÃO ATUALIZADA (d)	DESPESAS EXECUTADAS até o Bimestre		SALDO A EXECUTAR (g) = (d) - (e+f)
		LIQUIDADAS (e)	INSCRITAS EM RESTOS A PAGAR NÃO PROCESSADOS (f)	
<b>DESPESAS DE CAPITAL</b>	<b>0,00</b>	<b>0,00</b>	<b>0,00</b>	<b>0,00</b>
Investimentos	0,00	0,00	0,00	0,00
Inversões Financeiras	0,00	0,00	0,00	0,00
Amortização da Dívida	0,00	0,00	0,00	0,00
<b>DESPESAS CORRENTES DOS REGIMES DE PREVIDÊNCIAS</b>	<b>0,00</b>	<b>0,00</b>	<b>0,00</b>	<b>0,00</b>
Regime Geral da Previdência Social	0,00	0,00	0,00	0,00
Regime Próprio dos Servidores Públicos	0,00	0,00	0,00	0,00
<b>TOTAL</b>	<b>0,00</b>	<b>0,00</b>	<b>0,00</b>	<b>0,00</b>

SALDO FINANCEIRO A APLICAR	EXEANT (h)	EXEATU (i) = (b) - (e+f)	SALDO ATUAL (j) = (h+i)
	0,00	0,00	0,00



Gestor FRANCISCO JOAQUIM SAMPAIO  
C.P.F. 223.645.363-91



Contador LEONARDO JOSE MACEDO  
C.P.F. 246.015.433-04



Cont.Int. REGILANIO TAVARES MARTINS  
C.P.F. 699.923.803-06



**ABAIARA**

Relatório Resumido da Execução Orçamentária

**DEMONSTRATIVO DAS RECEITAS E DESPESAS PREVIDENCIÁRIAS DO REGIME PRÓPRIO DOS SERVIDORES PÚBLICOS**

Orçamentos Fiscal e Seguridade Social

Janeiro/2016 a Fevereiro/2016 - 1º BIMESTRE

RREO - Anexo V (LRF, Art. 53, inciso II)

R\$ 1,00

RECEITAS PREVIDENCIÁRIAS	PREVISÃO INICIAL	PREVISÃO ATUALIZADA	RECEITAS REALIZADAS		
			No Bimestre	Até o Bimestre 1º 2016	Até o Bimestre 1º 2016
RECEITAS PREVIDENCIÁRIAS - RPPS (EXCETO INTRA-ORÇAMENTÁRIAS) (I)					
RECEITAS CORRENTES					
Receita de Contribuições					
Pessoal Civil					
Contribuição de Servidor Ativo Civil					
Contribuição de Servidor Inativo Civil					
Contribuição de Pensionista Civil					
Pessoal Militar					
Contribuição de Militar Ativo					
Contribuição de Militar Inativo					
Contribuição de Pensionista Militar					
Outras Contribuições Previdenciárias					
Compensação Previdenciária entre RGPS e RPPS					
Receita Patrimonial					
Receitas Imobiliárias					
Receitas de Valores Mobiliários					
Outras Receitas Patrimoniais					
Outras Receitas Correntes					
RECEITAS DE CAPITAL					
Alienação de Bens					
Outras Receitas de Capital					
RECEITAS PREVIDENCIÁRIAS - RPPS (EXCETO INTRA-ORÇAMENTÁRIAS) (II)					
REPASSES PREVIDENCIÁRIOS PARA COBERTURA DE DÉFICT - RPPS (III)					

**SEM MOVIMENTO**

**ABAIARA**

Relatório Resumido da Execução Orçamentária

**DEMONSTRATIVO DAS RECEITAS E DESPESAS PREVIDENCIÁRIAS DO REGIME PRÓPRIO DOS SERVIDORES PÚBLICOS**

Orçamentos Fiscal e Seguridade Social

Janeiro/2016 a Fevereiro/2016 - 1º BIMESTRE

OUTROS APORTES AO RPPS (IV)					
TOTAL DAS RECEITAS PREVIDENCIÁRIAS - RPPS (V) = (I + II + III + IV)					

DESPESAS PREVIDENCIÁRIAS	PREVISÃO INICIAL	PREVISÃO ATUALIZADA	DESPESAS LIQUIDADAS		
			No Bimestre	Até o Bimestre 1º 2016	Até o Bimestre 1º 2016
DESPESAS PREVIDENCIÁRIAS - RPPS (EXCETO INTRA-ORÇAMENTÁRIAS) (VI)					
ADMINISTRAÇÃO					
Despesas Correntes					
Despesas de Capital					
PREVIDÊNCIA SOCIAL					
Pessoal Civil					
Reformas					
Pensões					
Outros Benefícios Previdenciários					
Outras Despesas Previdenciárias					
Compensação Previdenciária de Aposentadorias entre o RPPS e o RGPS					
Compensação Previdenciária de Pensões entre o RPPS e o RGPS					
Demais Despesas Previdenciárias					
DESPESAS PREVIDENCIÁRIAS - RPPS (INTRA-ORÇAMENTÁRIAS) (VII)					
RESERVA DO RPPS (VIII)					
TOTAL DAS DESPESAS PREVIDENCIÁRIAS - RPPS (IX) = (VI + VII + VIII)					
RESULTADO PREVIDENCIÁRIO - RPPS (X) = (V + IX)					

SEM MOVIMENTO

SALDO DAS DISPONIBILIDADES FINANCEIRAS E INVESTIMENTOS DO RP	<MÊS ANTERIOR>	PERÍODO DE REFERÊNCIA	
		2015	2015
Caixa			

**ABAIARA**

Relatório Resumido da Execução Orçamentária

**DEMONSTRATIVO DAS RECEITAS E DESPESAS PREVIDENCIÁRIAS DO REGIME PRÓPRIO DOS SERVIDORES PÚBLICOS**

Orçamentos Fiscal e Seguridade Social

Janeiro/2016 a Fevereiro/2016 - 1º BIMESTRE

Bancos Conta Movimento		
Investimentos		

RECEITAS PREVIDENCIÁRIAS INTRA-ORÇAMENTÁRIAS - RPPS	PREVISÃO INICIAL	PREVISÃO ATUALIZADA	RECEITAS REALIZADAS		
			No Bimestre	Até o Bimestre 1º 2016	Até o Bimestre 1º 2016
RECEITA CORRENTES					
Receita de Contribuições					
Pessoal Civil					
Contribuição Patronal de Servidor Ativo Civil					
Contribuição Patronal de Servidor Inativo Civil					
Contribuição Patronal de Pensionista Civil					
Pessoal Militar					
Contribuição Patronal de Militar Ativo					
Contribuição Patronal de Militar Inativo					
Contribuição Patronal de Pensionista Militar					
Outras Contribuições Previdenciárias					
Receita Patrimonial					
Receitas Imobiliárias					
Receitas de Valores Mobiliários					
Outras Receitas Patrimoniais					
Outras Receitas Correntes					
RECEITAS DE CAPITAL					
Alienação de Bens					
Outras Receitas de Capital					
<b>TOTAL DAS RECEITAS PREVIDENCIÁRIAS INTRA-ORÇAMENTÁRIAS</b>					

**SEM MOVIMENTO**

**ABAIARA**

Relatório Resumido da Execução Orçamentária

**DEMONSTRATIVO DAS RECEITAS E DESPESAS PREVIDENCIÁRIAS DO REGIME PRÓPRIO DOS SERVIDORES PÚBLICOS**

Orçamentos Fiscal e Seguridade Social

Janeiro/2016 a Fevereiro/2016 - 1º BIMESTRE

DESPESAS PREVIDENCIÁRIAS INTRA-ORÇAMENTÁRIAS - RPPS	DOTAÇÃO INICIAL	DOTAÇÃO ATUALIZADA	DESPESAS LIQUIDADAS		
			No Bimestre	Até o Bimestre 1º 2016	Até o 6º Bimestre 2015
ADMINISTRAÇÃO (XIV) Despesas Correntes Despesas de Capital					
<b>TOTAL DAS DESPESAS PREVIDENCIÁRIAS INTRA-ORÇAMENTÁRIAS</b>					

FONTE:



Gestor: FRANCISCO JOAQUIM SAMPAIO  
CPF: 223.645.363-91



Contador: LEONARDO JOSE MACEDO  
CPF: 246.015.433-04



Cont.Int.: REGILANIO TAVARES MARTINS  
CPF: 699.923.803-06

**ABAIARA**  
 Relatório Resumido da Execução Orçamentária  
**DEMONSTRATIVO DAS PARCERIAS PÚBLICO-PRIVADAS**  
 Orçamentos Fiscal e Seguridade Social  
 Janeiro/2016 a Fevereiro/2016 - 1º BIMESTRE

RREO - Anexo XVII (Lei nº 11.079, de 30.12.2004, arts. 22, 25 e 28)

R\$ 1,00

ESPECIFICAÇÃO	SALTO TOTAL EM 31 DE DEZEMBRO DO EXERCÍCIO ANTERIOR (a)	REGISTROS EFETUADOS EM <2016>		SALDO TOTAL (c) = (a + b)
		No bimestre	Até o bimestre (b)	
TOTAL DE ATIVOS				
Direitos Futuros				
Ativos Contabilizados na SPE				
Contrapartida para Provisões de PPP				
TOTAL DE PASSIVOS (I)				
Obrigações Não Relacionadas a Serviços				
Contrapartida para Ativos da SPE				
Provisões de PPP				
GARANTIAS DE PPP (II)				
SALDO LÍQUIDO DE PASSIVOS DE PPP (III) = (I-II)				
PASSIVOS CONTINGENTES				
Contraprestações Futuras				
Riscos Não Provisionados				
Outros Passivos Contingentes				
ATIVOS CONTINGENTES				
Serviços Futuros				
Outros Ativos Contingentes				

SEM MOVIMENTO

**ABAIARA**  
 Relatório Resumido da Execução Orçamentária  
**DEMONSTRATIVO DAS PARCERIAS PÚBLICO-PRIVADAS**  
 Orçamentos Fiscal e Seguridade Social  
 Janeiro/2016 a Fevereiro/2016 - 1º BIMESTRE

DESPESAS DE PPP	EXERCÍCIO ANTERIOR	EXERCÍCIO CORRETE (EC)	<EC + 1>	<EC + 2>	<EC + 3>	<EC + 4>	<EC + 5>	<EC + 6>	<EC + 7>	<EC + 8>	<EC + 9>
Do Ente Federado											
Das Estatais Não-Dependentes											
TOTAL DAS DESPESAS											
RECEITA CORRENTE LÍQUIDA (RCL)											
TOTAL DAS DESPESAS / RCL (%)											
Nota:											

FONTE:



Gestor: FRANCISCO JOAQUIM SAMPAIO  
 CPF: 223.645.363-91



Contador: LEONARDO JOSE MACEDO  
 CPF: 246.015.433-04



Cont.Int.: REGILÂNIO TAVARES MARTINS  
 CPF: 699.923.803-06

**ABAIARA**

Relatório Resumido da Execução Orçamentária  
**DEMOSTRATIVO DA PROJEÇÃO ATUARIAL DO REGIME PRÓPRIO DE PREVIDÊNCIA SOCIAL DOS SERVIDORES PÚBLICOS**  
Orçamentos Fiscal e Seguridade Social  
Janeiro/2016 a Fevereiro/2016 - 1º BIMESTRE

RREO - Anexo XIII (LRF, Art. 53, § 1º, inciso II)

R\$ 1,00

EXERCÍCIO	RECEITAS PREVIDENCIÁRIAS (a)	RECEITAS PREVIDENCIÁRIAS (b)	RESULTADO PREVIDENCIÁRIO (c) = (a + b)	SALDO FINANCEIRO DO EXERCÍCIO (d) = ("d" exercício anterior) + (c)
	<b>SEM MOVIMENTO</b> O MUNICIPIO NÃO POSSUE REGIME PRÓPRIO DE PREVIDENCIA			

FONTES:



Gestor: FRANCISCO JOAQUIM SAMPAIO  
CPF: 223.645.363-91



Contador: LEONARDO JOSE MACEDO  
CPF: 246.015.433-04



Cont.Int.: REGILANIO TAVARES MARTINS  
CPF: 699.923.803-06

**ABAIARA**

## Relatório Resumido da Execução Orçamentária

## DEMONSTRATIVO DAS RECEITAS DE IMPOSTOS LÍQUIDA E DAS DESPESAS PRÓPRIAS COM AÇÕES E SERVIÇOS PÚBLICOS DE SAÚDE

Orçamentos Fiscal e Seguridade Social  
Janeiro/2016 a Fevereiro/2016 - 1º BIMESTRE

RREO - Anexo XII (ADCT, art. 77)

R\$ 1,00

RECEITAS PREVIDENCIÁRIAS	PREVISÃO INICIAL	PREVISÃO ATUALIZADA (a)	RECEITAS REALIZADAS	
			Até o Bimestre (b)	% (b/a)
<b>RECEITAS DE IMPOSTOS LÍQUIDAS E TRANSF. CONSTITUCIONAIS E LEGAIS (I)</b>	<b>19.911.204,91</b>	<b>19.911.204,91</b>	<b>2.689.097,30</b>	<b>0,14</b>
Impostos	1.494.129,57	1.494.129,57	69.639,16	0,05
Multas, Juros de Mora e Outros Encargos dos Impostos				
Dívida Ativa dos Impostos	56.988,42	56.988,42	-	-
Multas, Juros de Mora, Atual. Mon. Outros Encar. da Dívida Ativa dos Impostos		-	-	
Receitas de Transferências Constitucionais e Legais	18.360.086,92	18.360.086,92	2.619.458,14	0,14
<b>TRANSFERÊNCIAS DE RECURSOS DO SISTEMA ÚNICO DE SAÚDE - SUS (II)</b>	<b>9.318.440,69</b>	<b>9.318.440,69</b>	<b>475.664,43</b>	<b>0,05</b>
RECEITAS DE OPERAÇÕES DE CRÉDITO VINCULADAS À SAÚDE (III)				
OUTRAS RECEITAS ORÇAMENTÁRIAS	19.955.664,48	19.955.664,48	1.268.412,34	0,06
(-) DEDUÇÃO PARA O FUNDED	3.309.900,88	3.309.900,88	452.816,21	0,14
<b>TOTAL</b>	<b>45.818.420,78</b>	<b>45.818.420,78</b>	<b>3.980.357,86</b>	<b>0,09</b>
DESPESAS COM SAÚDE (Por Grupo de Natureza da Despesa)	DOTAÇÃO INICIAL	DOTAÇÃO ATUALIZADA (c)	DESPESAS LIQUIDADAS	
			Até o Bimestre (d)	% (d/c)
<b>DESPESAS CORRENTES</b>	<b>6.575.598,66</b>	<b>6.675.598,66</b>	<b>784.983,68</b>	<b>0,38</b>
Pessoal e Encargos Sociais	1.292.454,61	1.292.454,61	399.431,60	0,31
Juros e Encargos da Dívida	-	-		
Outras Despesas Correntes	5.283.144,05	5.383.144,05	385.552,08	0,07
<b>DESPESA DE CAPITAL</b>	<b>2.361.716,91</b>	<b>2.361.716,91</b>	-	-
Investimentos	2.361.716,91	2.361.716,91	-	-
Inversões Financeiras				
Amortização da Dívida	-	-		
<b>TOTAL (IV)</b>	<b>8.937.315,57</b>	<b>9.037.315,57</b>	<b>784.983,68</b>	<b>0,38</b>



**ABAIARA**

## Relatório Resumido da Execução Orçamentária

**DEMONSTRATIVO DAS RECEITAS DE IMPOSTOS LÍQUIDA E DAS DESPESAS PRÓPRIAS COM AÇÕES E SERVIÇOS PÚBLICOS DE SAÚDE**Orçamentos Fiscal e Seguridade Social  
Janeiro/2016 a Fevereiro/2016 - 1º BIMESTRE

DESPESAS PRÓPRIAS COM AÇÕES E SERV. PÚBLICOS DE SAÚDE	DOTAÇÃO INICIAL	DOTAÇÃO ATUALIZADA	DESPESAS LIQUIDADAS	
			Até o Bimestre (e)	% (e)/despesas com saúde
DESPESAS COM SAÚDE	8.937.315,57	9.037.315,57	784.983,68	2,05
(+) RESTOS A PAGAR DE EXERCÍCIO ANTERIOR LIQUIDADOS NO EXERCÍCIO			74.122,00	
(-) DESPESAS COM INATIVOS E PENSIONISTAS				
(-) DESPESAS CUSTEADAS COM OUT. RECURSOS DEST. À SAÚDE				
Recursos de Transferências do Sistema Único de Saúde - SUS	9.318.440,69	9.318.440,69	475.664,43	1,24
Recursos de Operações de Crédito				
Outros Recursos				
(-) RESTOS A PAGAR INSCRITOS NO EXERCÍCIO SEM DISPONIBILIDADE FINANCEIRA DE RECURSOS PRÓPRIOS VINCULADOS			-	-
<b>TOTAL DESPESAS PRÓPRIAS COM AÇÕES E SERV. PÚB. DE SAÚDE (V)</b>	<b>- 381.125,12</b>	<b>- 281.125,12</b>	<b>383.441,25</b>	<b>14,26</b>

SALDO DAS DISPONIBILIDADES FINANCEIRAS E INVESTIMENTOS DO RPPS	RESTOS A PAGAR INSCRITOS COM DISPONIBILIDADE FINANCEIRA DE RECURSOS PRÓPRIOS VINCULADOS	
	Inscritos em Exercícios Anteriores	Cancelados Em 2016 (VI)
RESTOS A PAGAR DE DESPESAS PRÓPRIAS COM AÇÕES E SERVIÇOS PÚBLICOS DE SAÚDE	-	-

PARTICIPAÇÃO DAS DESPESAS COM AÇÕES E SERVIÇOS PÚBLICOS DE SAÚDE NA RECEITA DE IMPOSTOS LÍQUIDA E TRANSFERÊNCIAS CONSTITUCIONAIS E LEGAIS - LIMITE CONSTITUCIONAL $\leq \frac{(V - VI)}{I}$	
---	--

## ABAIARA

### Relatório Resumido da Execução Orçamentária

#### DEMONSTRATIVO DAS RECEITAS DE IMPOSTOS LÍQUIDA E DAS DESPESAS PRÓPRIAS COM AÇÕES E SERVIÇOS PÚBLICOS DE SAÚDE

Orçamentos Fiscal e Seguridade Social  
Janeiro/2016 a Fevereiro/2016 - 1º BIMESTRE

DESPESAS COM SAÚDE (Por Subfunção)	DOTAÇÃO INICIAL	DOTAÇÃO ATUALIZADA	DESPESAS LIQUIDADAS	
			Até o Bimestre (i)	% (i/total i)
Atenção Básica	5.620.744,10	5.720.744,10	631.278,67	0,80
Assistência Hospitalar e Ambulatorial	2.738.928,71	2.738.928,71	153.705,01	0,20
Suporte Profilático e Terapêutico	-	-	-	-
Vigilância Sanitária	220.337,96	220.337,96	-	-
Vigilância Epidemiológica	357.304,80	357.304,80	-	-
Alimentação e Nutrição	-	-	-	-
Outras Subfunções	-	-	-	-
<b>TOTAL</b>	<b>8.937.315,57</b>	<b>9.037.315,57</b>	<b>784.983,68</b>	<b>1,00</b>

FONTE:



Gestor: FRANCISCO JOAQUIM SAMPAIO  
CPF: 223.645.363-91



Contador: LEONARDO JOSE MACEDO  
CPF: 246.015.433-04



Cont.Int.: REGILANIO TAVARES MARTINS  
CPF: 699.923.803-06

**ABAIARA**  
 Relatório Resumido da Execução Orçamentária  
**DEMOSTRATIVO SIMPLIFICADO DO RELATÓRIO RESUMIDO DA EXECUÇÃO ORÇAMENTÁRIA**  
 Orçamentos Fiscal e Seguridade Social  
 Janeiro/2016 a Fevereiro/2016 - 6º BIMESTRE DE 2016

LRF, Art. 48 - Anexo XVIII	R\$1 ,00	
<b>BALANÇO ORÇAMENTÁRIO - RECEITAS</b>	No Bimestre	Até o Bimestre
Previsão Inicial da Receita	7.636.403,46	45.818.420,78
Previsão Atualizada da Receita	7.636.403,46	45.818.420,78
Receitas Realizadas	3.980.357,86	3.980.357,86
<b>Défict Orçamentário</b>	<b>- 3.656.045,60</b>	<b>- 41.838.062,92</b>
Saldos de Exercício Anteriores		
<b>BALANÇO ORÇAMENTÁRIO - DESPESAS</b>	No Bimestre	Até o Bimestre
Dotação Inicial		45.818.420,78
Créditos Adicionais		-
Dotação Atualizada		45.818.420,78
Despesas Empenhadas	14.157.380,94	14.157.380,94
Despesas Liquidadas	2.820.353,10	2.820.353,10
Superávit Orçamentário		31.661.039,84
<b>DESPESAS POR FUNÇÃO/SUBFUNÇÃO</b>	No Bimestre	Até o Bimestre
Despesas Empenhadas	14.157.380,94	14.157.380,94
Despesas Liquidadas	2.820.353,10	2.820.353,10
<b>RECEITA CORRENTE LÍQUIDA - RCL</b>	No Bimestre	Até o Bimestre
RECEITA CORRENTE LÍQUIDA - RCL	3.980.357,86	3.980.357,86
<b>RECEITAS/DESPESAS DOS REGIMES DE PREVIDÊNCIA</b>	No Bimestre	Até o Bimestre
Regime Geral de Previdência Social		
Receitas Previdenciárias (I)		
Receitas Previdenciárias (II)		
Receitas Previdenciárias (III) = (I - II)		
Regime Próprio de Previdência Social dos Servidores Públicos		

**ABAIARA**  
 Relatório Resumido da Execução Orçamentária  
**DEMOSTRATIVO SIMPLIFICADO DO RELATÓRIO RESUMIDO DA EXECUÇÃO ORÇAMENTÁRIA**  
 Orçamentos Fiscal e Seguridade Social  
 Janeiro/2016 a Fevereiro/2016 - 6º BIMESTRE DE 2016

Receitas Previdenciárias (IV)		
Receitas Previdenciárias (V)		
Receitas Previdenciárias (VI) = (IV - V)		

RESULTADOS NOMINAL E PRIMARIO	Meta Fixada no AMF da LDO (a)	Resultado Apurado Até o Bimestre (b)	% em Relação a Meta (b/a)
Resultado Nominal			
Resultado Primário			

MOVIMENTAÇÃO DOS RESTOS A PAGAR	Inscrição	Cancelamento Até o Bimestre	Pagamento Até o Bimestre	Saldo a Pagar
<b>POR PODER E MINISTÉRIO PÚBLICO</b>				
<b>RESTOS A PAGAR PROCESSADOS</b>				
Poder Executivo	-		-	-
Poder Legislativo	-		-	-
Poder Judiciário				
Ministério Público				
<b>RESTOS A PAGAR NÃO-PROCESSADOS</b>				
Poder Executivo	-		-	-
Poder Legislativo				
Poder Judiciário				

**ABAIARA**  
 Relatório Resumido da Execução Orçamentária  
**DEMOSTRATIVO SIMPLIFICADO DO RELATÓRIO RESUMIDO DA EXECUÇÃO ORÇAMENTÁRIA**  
 Orçamentos Fiscal e Seguridade Social  
 Janeiro/2016 a Fevereiro/2016 - 6º BIMESTRE DE 2016

Ministério Público				
TOTAL	-		-	-

DESPESAS COM MANUTENÇÃO E DESENVOLVIMENTO DO ENSINO - MDE	Valor Apurado Até o Bimestre	Limites Constitucionais Anuais	
		% Mínimo a Aplicar no Exercício	% Aplicado Até o Bimestre
Mínimo Anual de <18% / 25%> das Receitas de Impostos na Manutenção e Desenvolvimento do Ensino - M	643.182,83	25%	23,92%
Máximo Anual de 40% das Despesas com MDE no Ensino Fundamental	259.803,90	40%	22,88%
Mínimo Anual de 60% do FUNDEB na Remuneração dos Professores do Ensino Fundamental	450.414,64	60%	70,13%

RECEITAS DE OPERAÇÕES DE CRÉDITO E DESPESAS DE CAPITAL	Valor Apurado Até o Bimestre	Saldo a Realizar
Receitas e Operações de Créditos		
Despesa de Capital Líquida		

PROJEÇÃO ATUARIAL DOS REGIMES DE PREVIDÊNCIA	Inscrição	Cancelamento Até o Bimestre	Pagamento Até o Bimestre	Saldo a Pagar
Regime Geral de Previdência Social				
Receitas Previdenciárias (I)				
Receitas Previdenciárias (II)				
Receitas Previdenciárias (I - II)				
Regime Próprio de Previdência Social dos Servidores Públicos				

**ABAIARA**  
 Relatório Resumido da Execução Orçamentária  
**DEMOSTRATIVO SIMPLIFICADO DO RELATÓRIO RESUMIDO DA EXECUÇÃO ORÇAMENTÁRIA**  
 Orçamentos Fiscal e Seguridade Social  
 Janeiro/2016 a Fevereiro/2016 - 6º BIMESTRE DE 2016

Receitas Previdenciárias (IV)				
Receitas Previdenciárias (V)				
Receitas Previdenciárias (IV - V)				

RECEITA DA ALIENAÇÃO DE ATIVOS E APLICAÇÃO DOS RECURSOS	Valor Apurado Até o Bimestre	Saldo a Realizar
Receita de Capital Resultante da Alienação de Ativos		
Aplicação dos Recursos da Alienação de Ativos		

DESPESAS COM AÇÕES E SERVIÇOS PÚBLICOS DE SAÚDE	Valor Apurado Até o Bimestre	Limites Constitucionais Anuais	
		% Mínimo a Aplicar no Exercício	% Aplicado Até o Bimestre
Despesas Próprias com Ações e Serviços Públicos de Saúde	383.441,25	15%	14,26%

DESPESAS DE CARÁTER CONTINUADO DERIVADAS DE PPP CONTRATADAS	VALOR APURADO NO EXERCÍCIO CORRENTE
Total das Despesas/RCL (%)	

FONTE:



Gestor: FRANCISCO JOAQUIM SAMPAIO  
 CPF: 223.645.363-91



Contador: LEONARDO JOSE MACEDO  
 CPF: 246.015.433-04



Cont.Int.: REGILANIO TAVARES MARTINS  
 CPF: 699.923.803-06