



ESTADO DO CEARÁ
GOVERNO MUNICIPAL DE ABAIARA - CEARÁ
ADMINISTRAÇÃO TRABALHANDO
COM O POVO PARA O POVO



EDITAL DE PUBLICAÇÃO

O prefeito Municipal de Abaiara, no uso de suas atribuições que lhe são conferidas pela Lei Orgânica Municipal, e de conformidade com a determinação contida na Lei complementar Nº 101, DE 04 DE MAIO de 2000 (Lei de Responsabilidade Fiscal), **AUTORIZA** a publicação mediante afixação na Secretaria da Câmara e da Prefeitura Municipal, na mídia eletrônica, com os seguintes endereços na INTERNET: http://www.jbssistemas.com.br/site/contas_publicas/P002 e em demais locais de amplo acesso público, para a divulgação nesta data do **RREO – Relatórios Resumido de Execução Orçamentária** (arts. 52 e 53, Lei Complementar nº 101/2000), **referente ao 6º Bimestre de 2013.**

Paço da PREFEITURA MUNICIPAL DE ABAIARA, em 30 de Janeiro de 2014.

Francisco Joaquim Sampaio
- Prefeito Municipal -

Relatório Resumido da Execução Orçamentária
Demonstrativo da Receita Corrente Líquida
 Orçamentos Fiscal e Seguridade Social
 Janeiro/2013 a Dezembro/2013

LRF. Art. 53 inciso I - Anexo III

R\$ Unidades

ESPECIFICACAO	Jan/13	Fev/13	Mar/13	Abr/13	Mai/13	Jun/13	Jul/13
REMUNERACAO DE DEPOSITOS DE RECURSOS VIN FME	0,00	0,00	0,00	0,00	0,00	0,00	0,00
Remuneracao de Depositos de Recursos nao PMA	0,00	0,00	0,00	0,00	0,00	0,00	0,00
OUTRAS RECEITAS PATRIMONIAIS	0,00	0,00	0,00	0,00	0,00	0,00	0,00
OUTRAS RECEITAS PATRIMONIAIS PMA	0,00	0,00	0,00	0,00	0,00	0,00	0,00
RECEITA DE SERVICOS	0,00	0,00	0,00	0,00	0,00	0,00	0,00
RECEITA DE SERVICOS	0,00	0,00	0,00	0,00	0,00	0,00	0,00
Servicos Administrativos PMA	0,00	0,00	0,00	0,00	0,00	0,00	0,00
Servicos Recreativos e Culturais PMA	0,00	0,00	0,00	0,00	0,00	0,00	0,00
Outros Servicos PMA	0,00	0,00	0,00	0,00	0,00	0,00	0,00
TRANSFERENCIAS CORRENTES	1.867.829,67	2.146.870,32	1.512.774,47	1.873.006,11	2.091.494,36	1.683.564,95	1.449.673,77
TRANSFERENCIAS INTERGOVERNAMENTAIS	1.775.400,01	2.007.221,91	1.512.614,69	1.525.587,26	2.090.794,51	1.682.852,27	1.449.119,15
COTA-PARTE DO FUNDO DE PARTICIPACAO DOS PMA	736.745,24	991.211,91	570.864,45	321.163,74	1.066.585,78	734.273,17	522.896,20
COTA PARTE IPI PMA	1.800,19	1.382,23	1.220,23	1.118,89	1.504,56	1.567,04	1.543,57
COTA PARTE C.I.D.E. PMA	30,18	0,00	0,00	987,31	0,00	0,00	0,00
COTA PARTE I.T.R. PMA	7,13	46,80	0,00	6,19	18,64	27,36	50,52
COTA PARTE F.E.P. PMA	0,00	0,00	0,00	0,00	0,00	0,00	0,00
COTA PARTE DO FUNDO ESPECIAL PMA	10.337,05	10.959,29	10.856,62	9.543,53	9.453,32	8.761,28	9.614,52
TRANSF. RECURSOS PAB-FIXO FMS	22.206,25	22.206,25	22.206,25	64.986,25	35.586,25	22.206,25	22.206,25
TRANSF. DE RECURSOS PACS FMS	15.678,00	17.100,00	17.100,00	19.950,00	19.950,00	19.950,00	19.950,00
TRANSF. DE RECURSOS P.S.F FMS	54.085,00	32.085,00	54.085,00	44.000,00	42.780,00	62.780,00	18.780,00
TRANSF. DE RECURSOS VIG. SANITARIA FMS	16.776,39	3.889,19	6.929,36	0,00	0,00	0,00	10.236,61
TRANSF. DE RECURSOS CARENCIA NUTRICIONAL FMS	0,00	0,00	0,00	0,00	0,00	0,00	0,00
TRANSF. DE RECURSOS FARMACIA BASICA FMS	0,00	0,00	0,00	0,00	0,00	0,00	0,00
TRANSF. DE RECURSOS DO SAUDE BUCAL FMS	10.035,00	10.035,00	10.035,00	0,00	10.035,00	29.880,00	13.380,00
TRANSF. DE RECURSOS CNU FMS	0,00	0,00	0,00	0,00	0,00	0,00	0,00
TRANSF. DE RECURSOS DA FUNASA FMS	0,00	0,00	0,00	10.199,11	0,00	0,00	0,00
TRANSF. DE RECURSOS VIG. EPIDEMIOLOGICA FMS	47.026,16	31.934,50	51.602,50	30.152,50	36.752,50	28.502,50	36.752,50

Relatório Resumido da Execução Orçamentária
Demonstrativo da Receita Corrente Líquida
 Orçamentos Fiscal e Seguridade Social
 Janeiro/2013 a Dezembro/2013

LRF. Art. 53 inciso I - Anexo III

R\$ Unidades

ESPECIFICACAO	Jan/13	Fev/13	Mar/13	Abr/13	Mai/13	Jun/13	Jul/13
INCENTIVO FINANCEIRO AO SISTEMA DE PLANE FMS	0,00	0,00	0,00	0,00	0,00	0,00	0,00
UNIDADES BASICAS DE SAUDE - UBS FMS	0,00	0,00	0,00	0,00	0,00	0,00	0,00
CAMPANHA NACIONAL DE SARAMPO E RUBEOLA FMS	0,00	0,00	0,00	0,00	0,00	0,00	0,00
DEMAIS TRANSFERENCIAS DE RECURSOS FMS	810,47	1.722,96	69,96	46.348,28	1.634,14	1.246,22	246,56
TRANSF. RECURSOS PAC - AGENTE COMUNITARI FMS	0,00	0,00	0,00	0,00	0,00	0,00	0,00
TRANSF. RECURSOS API - APOIO AO IDOSO FMS	0,00	0,00	0,00	0,00	0,00	0,00	0,00
TRANSF. RECURSOS PPD - PORTADOR DE DEFIC FMS	0,00	0,00	0,00	0,00	0,00	0,00	0,00
TRANSF. RECURSOS PAJ - AGENTE JOVEM FMS	0,00	0,00	0,00	0,00	0,00	0,00	0,00
TRANSF. RECURSOS PETI FMS	3.000,00	0,00	0,00	9.000,00	3.000,00	3.000,00	0,00
TRANNSF. DE RECURSOS B.P.C FMS	0,00	0,00	0,00	0,00	0,00	0,00	0,00
TRANSF. RECURSOS - CRASS FMS	9.000,00	9.000,00	9.000,00	9.000,00	9.000,00	0,00	18.000,00
TRANSF. RECURSOS - PRO-JOVEM FMS	12.248,25	0,00	6.281,25	6.281,25	3.768,00	5.652,00	4.710,00
TRANSF. RECURSOS - IGD FMS	8.240,37	6.132,65	6.198,60	6.132,65	6.132,65	0,00	6.132,65
DEMAIS TRANSF. DE RECURSOS FMS FMS	39,69	3.384,71	80,12	3.368,60	1.877,40	319,53	364,79
TRANSF. RECURSOS PNAE - ALIMENTACAO ESCO FME	0,00	0,00	16.146,00	19.346,00	18.546,00	20.946,00	32.292,00
TRANSF. RECURSOS PDDE - DINHEIRO DIRETO FME	0,00	0,00	0,00	1.600,00	22.480,00	0,00	0,00
TRANSF. RECURSOS PNTE - TRANSPORTE ESCOL FME	0,00	0,00	0,00	8.900,02	8.900,02	9.019,43	8.780,61
TRANSF. RECURSOS EJA FME	0,00	0,00	0,00	0,00	0,00	0,00	0,00
TRANSF. RECURSOS PNSE - SALARIO EDUCACAO FME	14.686,25	22.111,98	13.627,57	13.098,11	13.183,49	13.229,28	13.726,00
DEMAIS TRANSF. DE RECUSOS FME	102.241,01	259,08	111,01	536,70	932,25	656,73	546,51
ICMS-DESONERACAO- L.C. NO. 87/96 PMA	0,00	0,00	0,00	6.734,67	1.683,67	1.683,67	1.683,67
TRANSFERENCIA FINANCEIRA LC 91/97 PMA	0,00	0,00	0,00	0,00	0,00	0,00	0,00
DEMAIS TRANSFERENCIAS DA UNIAO PMA	0,00	0,00	0,00	0,00	0,00	0,00	0,00
COTA-PARTE DO ICMS PMA	422.204,65	393.261,19	406.754,85	405.416,78	398.681,11	408.217,37	418.309,62
Cota-Parte do IPVA PMA	11.842,71	25.362,55	10.631,02	8.580,52	10.489,14	4.261,63	4.562,33
OUTRAS TRANSFERENCIAS DO ESTADO PMA	0,00	0,00	0,00	0,00	0,00	0,00	0,00
OUTRAS TRANSFERENCIAS DOS MUNICIPIOS FME	0,00	0,00	0,00	0,00	18.200,32	0,00	0,00
OUTRAS TRANSFERÊNCIAS DOS MUNICÍPIOS FMS	0,00	0,00	0,00	0,00	0,00	0,00	0,00
TRANSF RECURSOS DO FUNDEF-FUNDO DE MANUT FME	276.360,02	425.136,62	298.814,90	479.136,16	349.620,27	306.672,81	284.354,24

ABAIARA

Continuação

Relatório Resumido da Execução Orçamentária
Demonstrativo da Receita Corrente Líquida
 Orçamentos Fiscal e Seguridade Social
 Janeiro/2013 a Dezembro/2013

LRF. Art. 53 inciso I - Anexo III

R\$ Unidades

E S P E C I F I C A C A O		Jan/13	Fev/13	Mar/13	Abr/13	Mai/13	Jun/13	Jul/13
TRANSFERENCIAS DE CONVENIOS		92.429,66	139.648,41	159,78	347.418,85	699,85	712,68	554,62
Transferencias de Convenios da Uniao	PMA	92.270,92	139.018,93	114,78	346.880,00	0,00	0,00	0,00
Transferencia de Convenios dos Estados	PMA	158,74	629,48	45,00	538,85	699,85	712,68	554,62
OUTRAS RECEITAS CORRENTES		1.309,21	1.799,09	2.083,19	4.054,53	0,00	1.945,72	3.810,39
MULTAS E JUROS DE MORA		0,00	0,00	0,00	0,00	0,00	0,00	0,00
Multas e Juros de Mora	PMA	0,00	0,00	0,00	0,00	0,00	0,00	0,00
INDENIZACOES E RESTITUICOES		1.309,21	1.799,09	2.083,19	4.054,53	0,00	1.945,72	3.810,39
ROYALTIES	PMA	1.309,21	1.799,09	2.083,19	4.054,53	0,00	1.945,72	3.810,39
INDENIZACOES	PMA	0,00	0,00	0,00	0,00	0,00	0,00	0,00
RESTITUICOES	PMA	0,00	0,00	0,00	0,00	0,00	0,00	0,00
OUTRAS RESTITUICOES	PMA	0,00	0,00	0,00	0,00	0,00	0,00	0,00
RECEITA DA DIVIDA ATIVA		0,00	0,00	0,00	0,00	0,00	0,00	0,00
Receita da Divida Ativa Tributaria	PMA	0,00	0,00	0,00	0,00	0,00	0,00	0,00
Receita da Divida Ativa nao tributaria	PMA	0,00	0,00	0,00	0,00	0,00	0,00	0,00
RECEITAS DIVERSAS		0,00	0,00	0,00	0,00	0,00	0,00	0,00
Outras Receitas	PMA	0,00	0,00	0,00	0,00	0,00	0,00	0,00
DEDUCOES DA RECEITA CORRENTE		234.520,00	282.252,95	197.894,11	148.604,16	258.498,37	230.006,03	189.809,18
DEDUCAO DE TRANSFERENCIAS CORRENTES		234.520,00	282.252,95	197.894,11	148.604,16	258.498,37	230.006,03	189.809,18
DEDUCAO DE TRANSFERENCIAS INTRAGOVERNAMENTAIS		234.520,00	282.252,95	197.894,11	148.604,16	258.498,37	230.006,03	189.809,18
DEDUCAO FPM	PMA	147.349,03	198.242,36	114.172,86	64.232,74	176.022,92	146.854,60	104.579,21
DEDUCAO IPI	PMA	360,04	276,44	244,05	223,78	300,92	313,41	308,72
DEDUCAO ITR	PMA	1,42	9,36	0,00	1,23	3,72	5,47	10,10
DEDUCAO ICMS-DESONERACAO	PMA	0,00	0,00	0,00	1.346,93	336,73	336,73	336,73
DEDUCAO ICMS	PMA	84.440,94	78.652,25	81.350,98	81.083,36	79.736,23	81.643,47	83.661,93
DEDUCAO DE IPVA	PMA	2.368,57	5.072,54	2.126,22	1.716,12	2.097,85	852,35	912,49

Relatório Resumido da Execução Orçamentária
Demonstrativo da Receita Corrente Líquida
 Orçamentos Fiscal e Seguridade Social
 Janeiro/2013 a Dezembro/2013

LRF. Art. 53 inciso I - Anexo III

R\$ Unidades

ESPECIFICACAO	Jan/13	Fev/13	Mar/13	Abr/13	Mai/13	Jun/13	Jul/13
RECEITA CORRENTE LIQUIDA = (I-II)	1.641.353,62	1.890.011,01	1.347.579,86	1.754.439,81	1.878.829,56	1.486.132,01	1.288.049,62



Gestor FRANCISCO JOAQUIM SAMPAIO
C.P.F. 223.645.363-91



Contador LEONARDO JOSE MACEDO
C.P.F.



Cont.Int. AMERICO FERNANDES SAMPAIO
C.P.F. 392.550.183-53

ABAIARA

Continuação

Relatório Resumido da Execução Orçamentária
Demonstrativo da Receita Corrente Líquida
 Orçamentos Fiscal e Seguridade Social
 Janeiro/2013 a Dezembro/2013

LRF. Art. 53 inciso I - Anexo III

R\$ Unidades

E S P E C I F I C A C A O	Ago/13	Set/13	Out/13	Nov/13	Dez/13	Arrecadação nos 12 Meses	Previsão atualizada 2013
RECEITAS CORRENTES	1.671.045,43	1.671.379,90	1.745.931,93	1.931.434,52	2.518.490,16	22.366.262,23	35.419.000,00
RECEITA TRIBUTARIA	35.121,45	21.111,90	32.792,78	18.698,91	50.973,91	337.578,85	1.300.050,00
IMPOSTOS	35.121,45	21.111,90	32.792,78	18.698,91	50.973,91	337.578,85	1.254.500,00
IMPOSTO SOBRE A PROPRIEDADE PREDIAL E TE PMA	0,00	0,00	0,00	0,00	1.864,50	1.864,50	51.500,00
IMPOSTO DE RENDA RETIDO NA FONTE - IRRF PMA	20.708,75	12.752,85	19.572,98	10.615,56	38.701,83	204.092,09	500.000,00
IMPOSTO SOBRE TRANSMISSAO "INTER VIVOS" PMA	2.432,61	0,00	0,00	0,00	0,00	5.830,61	103.000,00
IMPOSTO SOBRE SERVICOS DE QUALQUER NATUR PMA	11.980,09	8.359,05	13.219,80	8.083,35	10.407,58	125.791,65	600.000,00
TAXAS	0,00	0,00	0,00	0,00	0,00	0,00	30.400,00
TAXAS PELO EXERCICIO DO PODER DE POLICIA PMA	0,00	0,00	0,00	0,00	0,00	0,00	15.150,00
TAXAS PELA PRESTACAO DE SERVICOS PMA	0,00	0,00	0,00	0,00	0,00	0,00	15.250,00
CONTRIBUICOES DE MELHORIA	0,00	0,00	0,00	0,00	0,00	0,00	15.150,00
CONTRIBUICAO DE MELHORIA PMA	0,00	0,00	0,00	0,00	0,00	0,00	15.150,00
RECEITAS DE CONTRIBUICOES	0,00	0,00	0,00	0,00	0,00	0,00	323.390,00
CONTRIBUICOES SOCIAIS	0,00	0,00	0,00	0,00	0,00	0,00	13.090,00
CONTRIBUICOES PATRONAIS - ATIVO CIVIL PMA	0,00	0,00	0,00	0,00	0,00	0,00	13.090,00
CONTRIBUICAO PARA O CUSTEIO DO SERVICIO DE ILUMINAC	0,00	0,00	0,00	0,00	0,00	0,00	300.000,00
CONTRIBUICAO PARA O CUSTEIO DO SERVICIO D PMA	0,00	0,00	0,00	0,00	0,00	0,00	300.000,00
RECEITAS DE RESTITUICOES	0,00	0,00	0,00	0,00	0,00	0,00	10.300,00
RECEITAS DE RESTITUICOES PMA	0,00	0,00	0,00	0,00	0,00	0,00	10.300,00
RECEITA PATRIMONIAL	598,98	880,04	1.336,87	1.239,59	2.454,69	15.394,78	90.040,00
RECEITAS IMOBILIARIAS	0,00	0,00	0,00	0,00	0,00	0,00	15.150,00
ALUGUEIS PMA	0,00	0,00	0,00	0,00	0,00	0,00	15.150,00
RECEITAS DE VALORES MOBILIARIOS	598,98	880,04	1.336,87	1.239,59	2.454,69	15.394,78	62.830,00

Relatório Resumido da Execução Orçamentária
Demonstrativo da Receita Corrente Líquida
 Orçamentos Fiscal e Seguridade Social
 Janeiro/2013 a Dezembro/2013


LRF. Art. 53 inciso I - Anexo III

R\$ Unidades

ESPECIFICACAO	Ago/13	Set/13	Out/13	Nov/13	Dez/13	Arrecadação nos 12 Meses	Previsão atualizada 2013
DEDUCOES DA RECEITA CORRENTE	226.884,33	203.688,06	216.774,12	245.086,30	273.940,90	2.707.958,51	-3.130.000,00
DEDUCAO DE TRANSFERENCIAS CORRENTES	226.884,33	203.688,06	216.774,12	245.086,30	273.940,90	2.707.958,51	-3.130.000,00
DEDUCAO DE TRANSFERENCIAS INTRAGOVERNAMENTAIS	226.884,33	203.688,06	216.774,12	245.086,30	273.940,90	2.707.958,51	-3.130.000,00
DEDUCAO FPM	PMA 136.735,65	113.166,69	113.168,43	157.415,01	162.362,22	1.634.301,72	-1.800.000,00
DEDUCAO IPI	PMA 330,33	300,47	321,22	356,31	380,82	3.716,51	-40.000,00
DEDUCAO ITR	PMA 2,92	79,86	129,55	3,32	6,69	253,64	-40.000,00
DEDUCAO ICMS-DESONERACAO	PMA 336,73	336,73	336,73	336,73	336,73	4.040,77	-30.000,00
DEDUCAO ICMS	PMA 88.649,53	89.274,57	102.355,65	86.589,71	110.239,11	1.047.677,73	-1.200.000,00
DEDUCAO DE IPVA	PMA 829,17	529,74	462,54	385,22	615,33	17.968,14	-20.000,00
RECEITA CORRENTE LIQUIDA = (I-II)	1.444.161,10	1.467.691,84	1.529.157,81	1.686.348,22	2.244.549,26	19.658.303,72	32.289.000,00



Gestor FRANCISCO JOAQUIM SAMPAIO
C.P.F. 223.645.363-91



Contador LEONARDO JOSE MACEDO
C.P.F.



Cont.Int. AMERICO FERNANDES SAMPAIO
C.P.F. 392.550.183-53

ABAIARA

Relatório Resumido da Execução Orçamentária

Balço Orçamentário - Receitas

Orçamentos Fiscal e Seguridade Social

Janeiro/2013 a Dezembro/2013

LRF. Art. 52 inciso I, alíneas "a" e "b" do inciso II e parágraf. 1º - Anexo I

R\$ Unidades

RECEITAS	Previsão Inicial	Previsão Atualizada (a)	Realizada no Bimestre		Realizada até o Bimestre		Saldo a Realizar (a-c)
			Valor (b)	(%) (b/a)	Valor (c)	(%) (c/a)	
RECEITAS CORRENTES	35.419.000,00	35.419.000,00	4.449.924,68	5,45	22.366.262,23	63,15	13.052.737,77
RECEITA TRIBUTARIA	1.300.050,00	1.300.050,00	69.672,82	1,44	337.578,85	25,97	962.471,15
IMPOSTOS	1.254.500,00	1.254.500,00	69.672,82	1,49	337.578,85	26,91	916.921,15
IMPOSTO SOBRE A PROPRIEDADE PREDIAL E TE	PMA 51.500,00	51.500,00	1.864,50	3,62	1.864,50	3,62	49.635,50
IMPOSTO DE RENDA RETIDO NA FONTE - IRRF	PMA 500.000,00	500.000,00	49.317,39	7,76	204.092,09	40,82	295.907,91
IMPOSTO SOBRE TRANSMISSAO "INTER VIVOS"	PMA 103.000,00	103.000,00	0,00	0,00	5.830,61	5,66	97.169,39
IMPOSTO SOBRE SERVICOS DE QUALQUER NATUR	PMA 600.000,00	600.000,00	18.490,93	1,75	125.791,65	20,97	474.208,35
TAXAS	30.400,00	30.400,00	0,00	1,49	0,00	26,91	30.400,00
TAXAS PELO EXERCICIO DO PODER DE POLICIA	PMA 15.150,00	15.150,00	0,00	0,00	0,00	0,00	15.150,00
TAXAS PELA PRESTACAO DE SERVICOS	PMA 15.250,00	15.250,00	0,00	0,00	0,00	0,00	15.250,00
CONTRIBUICOES DE MELHORIA	15.150,00	15.150,00	0,00	1,49	0,00	26,91	15.150,00
CONTRIBUICAO DE MELHORIA	PMA 15.150,00	15.150,00	0,00	0,00	0,00	0,00	15.150,00
RECEITAS DE CONTRIBUICOES	323.390,00	323.390,00	0,00	1,44	0,00	25,97	323.390,00
CONTRIBUICOES SOCIAIS	13.090,00	13.090,00	0,00	1,49	0,00	26,91	13.090,00
CONTRIBUICOES PATRONAIS - ATIVO CIVIL	PMA 13.090,00	13.090,00	0,00	0,00	0,00	0,00	13.090,00
CONTRIBUICAO PARA O CUSTEIO DO SERV	300.000,00	300.000,00	0,00	1,49	0,00	26,91	300.000,00
CONTRIBUICAO PARA O CUSTEIO DO SERVICIO D	PMA 300.000,00	300.000,00	0,00	0,00	0,00	0,00	300.000,00
		10.300,00	0,00	1,49	0,00	26,91	10.300,00
RECEITAS DE RESTITUICOES	PMA 10.300,00	10.300,00	0,00	0,00	0,00	0,00	10.300,00
RECEITA PATRIMONIAL	90.040,00	90.040,00	3.694,28	1,38	15.394,78	17,10	74.645,22
RECEITAS IMOBILIARIAS	15.150,00	15.150,00	0,00	1,49	0,00	26,91	15.150,00
ALUGUEIS	PMA 15.150,00	15.150,00	0,00	0,00	0,00	0,00	15.150,00
RECEITAS DE VALORES MOBILIARIOS	62.830,00	62.830,00	3.694,28	1,97	15.394,78	24,50	47.435,22
RECEITAS DE APLICACOES	PMA 13.390,00	13.390,00	2.996,88	13,22	14.202,05	106,06	-812,05
Remuneracao de Depositos de Recursos Vin	PMA 32.960,00	32.960,00	0,00	0,00	495,33	1,50	32.464,67
REMUNERACAO DE DEPOSITOS DE RECURSOS VIN	FME 0,00	0,00	697,40	0,00	697,40	0,00	-697,40
Remuneracao de Depositos de Recursos nao	PMA 16.480,00	16.480,00	0,00	0,00	0,00	0,00	16.480,00
OUTRAS RECEITAS PATRIMONIAIS	12.060,00	12.060,00	0,00	1,97	0,00	24,50	12.060,00
OUTRAS RECEITAS PATRIMONIAIS	PMA 12.060,00	12.060,00	0,00	0,00	0,00	0,00	12.060,00
RECEITA DE SERVICOS	37.210,00	37.210,00	0,00	1,38	0,00	17,10	37.210,00

ABAIARA

Relatório Resumido da Execução Orçamentária

Balço Orçamentário - Receitas

Orçamentos Fiscal e Seguridade Social

Janeiro/2013 a Dezembro/2013

LRF. Art. 52 inciso I, alíneas "a" e "b" do inciso II e parágraf. 1º - Anexo I

R\$ Unidades

RECEITAS		Previsão	Previsão	Realizada	no Bimestre	Realizada até o	Bimestre	Saldo
		Inicial	Atualizada	Valor	(%)	Valor	(%)	a Realizar
			(a)	(b)	(b/a)	(c)	(c/a)	(a-c)
RECEITA DE SERVICOS		37.210,00	37.210,00	0,00	1,97	0,00	24,50	37.210,00
Servicos Administrativos	PMA	12.060,00	12.060,00	0,00	0,00	0,00	0,00	12.060,00
Servicos Recreativos e Culturais	PMA	12.060,00	12.060,00	0,00	0,00	0,00	0,00	12.060,00
Outros Servicos	PMA	13.090,00	13.090,00	0,00	0,00	0,00	0,00	13.090,00
TRANSFERENCIAS CORRENTES		33.523.250,00	33.523.250,00	4.371.604,81	5,70	21.989.197,71	65,59	11.534.052,29
TRANSFERENCIAS INTERGOVERNAMENTAIS		32.329.360,00	32.329.360,00	4.281.427,60	5,91	21.315.739,45	65,93	11.013.620,55
COTA-PARTE DO FUNDO DE PARTICIPACAO DOS	PMA	9.000.000,00	9.000.000,00	1.974.470,5	13,28	8.915.616,67	,06	84.383,33
COTA PARTE IPI	PMA	200.000,00	200.000,00	3.685,59	0,96	18.582,32	9,29	181.417,68
COTA PARTE C.I.D.E.	PMA	155.400,00	155.400,00	0,00	0,00	1.017,49	0,65	154.382,51
COTA PARTE I.T.R.	PMA	200.000,00	200.000,00	50,10	0,02	1.268,47	0,63	198.731,53
COTA PARTE F.E.P.	PMA	110.300,00	110.300,00	0,00	0,00	0,00	0,00	110.300,00
COTA PARTE DO FUNDO ESPECIAL	PMA	130.900,00	130.900,00	22.909,38	8,66	125.623,28	35,97	5.276,72
TRANSF. RECURSOS PAB-FIXO	FMS	600.000,00	600.000,00	95.860,00	8,07	405.863,75	67,64	194.136,25
TRANSF. DE RECURSOS PACS	FMS	300.000,00	300.000,00	59.850,00	13,37	249.378,00	83,13	50.622,00
TRANSF. DE RECURSOS P.S.F	FMS	1.800.000,00	1.800.000,00	44.000,00	1,23	456.155,00	25,34	1.343.845,00
TRANSF. DE RECURSOS VIG. SANITARIA	FMS	150.000,00	150.000,00	2.600,00	1,73	46.745,41	31,16	103.254,59
TRANSF. DE RECURSOS CARENCA NUTRICIONAL	FMS	150.000,00	150.000,00	0,00	0,00	0,00	0,00	150.000,00
TRANSF. DE RECURSOS FARMACIA BASICA	FMS	150.000,00	150.000,00	0,00	0,00	0,00	0,00	150.000,00
TRANSF. DE RECURSOS DO SAUDE BUCAL	FMS	130.000,00	130.000,00	39.915,00	16,78	176.610,00	35,85	-46.610,00
TRANSF. DE RECURSOS CNU	FMS	140.000,00	140.000,00	0,00	0,00	0,00	0,00	140.000,00
TRANSF. DE RECURSOS DA FUNASA	FMS	150.000,00	150.000,00	36.484,42	0,24	46.683,53	31,12	103.316,47
TRANSF. DE RECURSOS VIG. EPIDEMIOLOGICA	FMS	150.000,00	150.000,00	56.585,00	19,36	404.305,66	269,54	-254.305,66
INCENTIVO FINANCEIRO AO SISTEMA DE PLANE	FMS	80.000,00	80.000,00	0,00	0,00	0,00	0,00	80.000,00
UNIDADES BASICAS DE SAUDE - UBS	FMS	80.000,00	80.000,00	0,00	0,00	0,00	0,00	80.000,00
CAMPANHA NACIONAL DE SARAMPO E RUBEOLA	FMS	50.000,00	50.000,00	0,00	0,00	0,00	0,00	50.000,00
DEMAIS TRANSFERENCIAS DE RECURSOS	FMS	732.700,00	732.700,00	8.549,54	0,94	93.293,30	12,73	639.406,70
TRANSF. RECURSOS PAC - AGENTE COMUNITARI	FMAS	123.600,00	123.600,00	0,00	0,00	0,00	0,00	123.600,00

ABAIARA

Relatório Resumido da Execução Orçamentária

Balço Orçamentário - Receitas

Orçamentos Fiscal e Seguridade Social

Janeiro/2013 a Dezembro/2013

LRF. Art. 52 inciso I, alíneas "a" e "b" do inciso II e parágraf. 1º - Anexo I

R\$ Unidades

RECEITAS		Previsão	Previsão	Realizada	no Bimestre	Realizada até o	Bimestre	Saldo
		Inicial	Atualizada	Valor	(%)	Valor	(%)	a Realizar
			(a)	(b)	(b/a)	(c)	(c/a)	(a-c)
TRANSF. RECURSOS API - APOIO AO IDOSO	FMAS	100.000,00	100.000,00	0,00	0,00	0,00	0,00	100.000,00
TRANSF. RECURSOS PPD - PORTADOR DE DEFIC	FMAS	50.000,00	50.000,00	0,00	0,00	0,00	0,00	50.000,00
TRANSF. RECURSOS PAJ - AGENTE JOVEM	FMAS	150.000,00	150.000,00	0,00	0,00	0,00	0,00	150.000,00
TRANSF. RECURSOS PETI	FMAS	150.000,00	150.000,00	0,00	0,00	21.000,00	14,00	129.000,00
TRANSF. DE RECURSOS B.P.C	FMAS	50.000,00	50.000,00	0,00	0,00	0,00	0,00	50.000,00
TRANSF. RECURSOS - CRASS	FMAS	200.000,00	200.000,00	0,00	0,00	63.000,00	31,50	137.000,00
TRANSF. RECURSOS - PRO-JOVEM	FMAS	150.000,00	150.000,00	10.168,50	5,46	58.409,25	38,94	91.590,75
TRANSF. RECURSOS - IGD	FMAS	100.000,00	100.000,00	14.504,36	13,07	72.463,87	72,46	27.536,13
DEMAIS TRANSF. DE RECURSOS FMAS	FMAS	639.400,00	639.400,00	49.986,53	4,08	64.695,78	10,12	574.704,22
TRANSF. RECURSOS PNAE - ALIMENTACAO ESCO	FME	400.000,00	400.000,00	37.092,00	4,09	197.606,00	49,40	202.394,00
TRANSF. RECURSOS PDDE - DINHEIRO DIRETO	FME	115.450,00	115.450,00	75,00	0,06	24.155,00	20,92	91.295,00
TRANSF. RECURSOS PNTE - TRANSPORTE ESCOL	FME	400.000,00	400.000,00	17.800,08	2,25	80.100,22	20,03	319.899,78
TRANSF. RECURSOS EJA	FME	110.300,00	110.300,00	0,00	0,00	0,00	0,00	110.300,00
TRANSF. RECURSOS PNSE - SALARIO EDUCACAO	FME	151.500,00	151.500,00	14.408,20	0,10	160.177,02	105,73	-8.677,02
DEMAIS TRANSF. DE RECUSOS	FME	300.000,00	300.000,00	96.713,50	1,56	204.752,25	68,25	95.247,75
ICMS-DESONERACAO- L.C. NO. 87/96	PMA	150.000,00	150.000,00	3.367,34	1,13	20.204,03	13,47	129.795,97
TRANSFERENCIA FINANCEIRA LC 91/97	PMA	103.000,00	103.000,00	0,00	0,00	0,00	0,00	103.000,00
DEMAIS TRANSFERENCIAS DA UNIAO	PMA	1.000.000,00	1.000.000,00	0,00	0,00	0,00	0,00	1.000.000,00
COTA-PARTE DO ICMS	PMA	6.000.000,00	6.000.000,00	984.143,98	9,26	5.238.388,19	87,31	761.611,81
Cota-Parte do IPVA	PMA	100.000,00	100.000,00	5.002,63	3,10	89.839,40	89,84	10.160,60
OUTRAS TRANSFERENCIAS DO ESTADO	PMA	1.000.000,00	1.000.000,00	0,00	0,00	0,00	0,00	1.000.000,00
OUTRAS TRANSFERENCIAS DOS MUNICIPIOS	FME	742.950,00	742.950,00	0,00	0,00	18.200,32	2,45	724.749,68
OUTRAS TRANSFERÊNCIAS DOS MUNICÍPIOS	FMS	195.500,00	195.500,00	0,00	0,00	2.358,00	1,21	193.142,00
TRANSF RECURSOS DO FUNDEF-FUNDO DE MANUT	FME	5.388.360,00	5.388.360,00	703.205,88	6,93	4.059.247,24	75,33	1.329.112,76
TRANSFERENCIAS DE CONVENIOS		1.193.890,00	1.193.890,00	90.177,21	0,01	673.458,26	56,41	520.431,74
Transferencias de Convenios da Uniao	PMA	567.965,00	567.965,00	0,00	0,00	578.284,63	101,82	-10.319,63

ABAIARA

Relatório Resumido da Execução Orçamentária

Balço Orçamentário - Receitas

Orçamentos Fiscal e Seguridade Social

Janeiro/2013 a Dezembro/2013

LRF. Art. 52 inciso I, alíneas "a" e "b" do inciso II e parágraf. 1º - Anexo I

R\$ Unidades

RECEITAS		Previsão	Previsão	Realizada	no Bimestre	Realizada até o	Bimestre	Saldo
		Inicial	Atualizada	Valor	(%)	Valor	(%)	a Realizar
			(a)	(b)	(b/a)	(c)	(c/a)	(a-c)
Transferencia de Convenios dos Estados	PMA	625.925,00	625.925,00	90.177,21	14,38	95.173,63	15,21	530.751,37
OUTRAS RECEITAS CORRENTES		145.060,00	145.060,00	4.952,77	1,57	24.090,89	16,61	120.969,11
MULTAS E JUROS DE MORA		15.150,00	15.150,00	0,00	0,01	0,00	56,41	15.150,00
Multas e Juros de Mora	PMA	15.150,00	15.150,00	0,00	0,00	0,00	0,00	15.150,00
INDENIZACOES E RESTITUICOES		55.750,00	55.750,00	4.449,65	4,09	23.587,77	42,31	32.162,23
ROYALTIES	PMA	10.300,00	10.300,00	4.449,65	21,26	23.587,77	229,01	-13.287,77
INDENIZACOES	PMA	15.150,00	15.150,00	0,00	0,00	0,00	0,00	15.150,00
RESTITUICOES	PMA	15.150,00	15.150,00	0,00	0,00	0,00	0,00	15.150,00
OUTRAS RESTITUICOES	PMA	15.150,00	15.150,00	0,00	0,00	0,00	0,00	15.150,00
RECEITA DA DIVIDA ATIVA		22.660,00	22.660,00	503,12	4,09	503,12	2,22	22.156,88
Receita da Divida Ativa Tributaria	PMA	10.300,00	10.300,00	503,12	4,88	503,12	4,88	9.796,88
Receita da Divida Ativa nao tributaria	PMA	12.360,00	12.360,00	0,00	0,00	0,00	0,00	12.360,00
RECEITAS DIVERSAS		51.500,00	51.500,00	0,00	4,09	0,00	2,22	51.500,00
Outras Receitas	PMA	51.500,00	51.500,00	0,00	0,00	0,00	0,00	51.500,00
RECEITAS DE CAPITAL		6.161.000,00	6.161.000,00	0,00	5,45	130.000,00	2,11	6.031.000,00
OPERACOES DE CREDITO		330.000,00	330.000,00	0,00	1,57	0,00	16,61	330.000,00
OPERACOES DE CREDITO INTERNAS		330.000,00	330.000,00	0,00	4,09	0,00	2,22	330.000,00
Operacoes de Credito	PMA	330.000,00	330.000,00	0,00	0,00	0,00	0,00	330.000,00
ALIENACOES DE BENS		250.000,00	250.000,00	0,00	1,57	0,00	16,61	250.000,00
ALIENACAO DE BENS MOVEIS		50.000,00	50.000,00	0,00	4,09	0,00	2,22	50.000,00
Alienacao de Bens Moveis	PMA	50.000,00	50.000,00	0,00	0,00	0,00	0,00	50.000,00
ALIENACAO DE BENS IMOVEIS		200.000,00	200.000,00	0,00	4,09	0,00	2,22	200.000,00
Alienacao de Bens Imoveis	PMA	200.000,00	200.000,00	0,00	0,00	0,00	0,00	200.000,00
TRANSFERENCIAS DE CAPITAL		5.081.000,00	5.081.000,00	0,00	1,57	130.000,00	2,56	4.951.000,00
TRANSFERENCIAS INTERGOVERNAMENTAIS		1.000.000,00	1.000.000,00	0,00	4,09	0,00	2,22	1.000.000,00
OUTRAS TRANSFERENCIAS DA UNIAO	PMA	1.000.000,00	1.000.000,00	0,00	0,00	0,00	0,00	1.000.000,00
TRANSFERENCIAS DE CONVENIOS		4.081.000,00	4.081.000,00	0,00	4,09	130.000,00	3,19	3.951.000,00
TRANSFERENCIAS DE CONVENIO DA UNIAO P/ O	PMA	1.000.000,00	1.000.000,00	0,00	0,00	0,00	0,00	1.000.000,00
TRANSFERENCIAS DE CONVENIO DA UNIAO P/ O	FMS	1.033.000,00	1.033.000,00	0,00	0,00	130.000,00	12,58	903.000,00
TRANSFERENCIAS DE CONVENIO DA UNIAO P/ O	FME	1.929.500,00	1.929.500,00	0,00	0,00	0,00	0,00	1.929.500,00
OUTRAS TRANSFERÊNCIAS DE CONVÔNIO DA UNI	FMAS	118.500,00	118.500,00	0,00	0,00	0,00	0,00	118.500,00

ABAIARA

Relatório Resumido da Execução Orçamentária

Balço Orçamentário - Receitas

Orçamentos Fiscal e Seguridade Social

Janeiro/2013 a Dezembro/2013

LRF. Art. 52 inciso I, alíneas "a" e "b" do inciso II e parágraf. 1º - Anexo I

R\$ Unidades

RECEITAS	Previsão		Realizada no Bimestre		Realizada até o Bimestre		Saldo a Realizar (a-c)
	Inicial	Atualizada (a)	Valor (b)	(%) (b/a)	Valor (c)	(%) (c/a)	
OUTRAS RECEITAS DE CAPITAL	500.000,00	500.000,00	0,00	1,57	0,00	2,56	500.000,00
OUTRAS RECEITAS	500.000,00	500.000,00	0,00	4,09	0,00	3,19	500.000,00
Outras Receitas (CAPITAL)	PMA 500.000,00	500.000,00	0,00	0,00	0,00	0,00	500.000,00
DEDUÇÕES DA RECEITA CORRENTE	-3.130.000,00	-3.130.000,00	519.027,20	5,45	2.707.958,51	2,11	-5.837.958,51
DEDUÇÃO DE TRANSFERÊNCIAS CORRENTES	-3.130.000,00	-3.130.000,00	519.027,20	1,57	2.707.958,51	2,56	-5.837.958,51
DEDUÇÃO DE TRANSFERÊNCIAS INTRAGOVE	-3.130.000,00	-3.130.000,00	519.027,20	4,09	2.707.958,51	3,19	-5.837.958,51
DEDUÇÃO FPM	PMA -1.800.000,00	-1.800.000,00	319.777,23	-9,11	1.634.301,72	,79	-
DEDUÇÃO IPI	PMA -40.000,00	-40.000,00	737,13	-0,96	3.716,51	-9,29	-43.716,51
DEDUÇÃO ITR	PMA -40.000,00	-40.000,00	10,01	-0,02	253,64	-0,63	-40.253,64
DEDUÇÃO ICMS-DESONERACAO	PMA -30.000,00	-30.000,00	673,46	-1,13	4.040,77	-13,47	-34.040,77
DEDUÇÃO ICMS	PMA -1.200.000,00	-1.200.000,00	196.828,82	-9,26	1.047.677,73	-87,31	-
DEDUÇÃO DE IPVA	PMA -20.000,00	-20.000,00	1.000,55	-3,10	17.968,14	-89,84	-37.968,14
SUBTOTAL DAS RECEITAS (I)	38.450.000,00	38.450.000,00	3.930.897,48	5,45	19.788.303,72	65,26	13.245.779,26
SALDOS DE EXERCÍCIOS ANTERIORES (II)					0,00		
SUBTOTAL (III) = (I+II)	38.450.000,00	38.450.000,00	3.930.897,48	5,45	19.788.303,72	65,26	13.245.779,26
DÉFICIT (IV)							
TOTAL (III + IV)	38.450.000,00	38.450.000,00	3.930.897,48	5,45	19.788.303,72	65,26	13.245.779,26



Gestor FRANCISCO JOAQUIM SAMPAIO
C.P.F. 223.645.363-91



Contador LEONARDO JOSE MACEDO
C.P.F.



Cont.Int. AMERICO FERNANDES SAMPAIO
C.P.F. 392.550.183-53

ABAIARA

Continuação

Relatório Resumido da Execução Orçamentária

Balanco Orçamentário - Despesas

Orçamentos Fiscal e Seguridade Social

Janeiro/2013 a Dezembro/2013

LRF. Art. 53 inciso II, alíneas "c" - Anexo II

R\$ Unidades

DESPESAS	Dotação Inicial (a)	Créditos Adicionais (b)	Dotação Atualizada (c=a+b)	Empenhada no Bimestre (d)	Empenhada até o Bimestre (e)	Liquidada no Bimestre (f)	Liquidada até o Bimestre (g)	% (h=g/c)	Saldo (i=c-e)
DESPESAS CORRENTES	19.889.890,00	5.869.458,38	25.759.348,38	571.951,48	17.347.500,67	4.132.479,50	16.213.337,65	0,63	8.411.847,71
PESSOAL E ENCARGOS S	8.429.830,00	1.519.838,23	9.949.668,23	151.511,41	8.058.110,11	2.293.133,28	7.982.341,35	0,80	1.891.558,12
APLICAÇÕES DIRETAS	8.429.830,00	1.519.838,23	9.949.668,23	151.511,41	8.058.110,11	2.293.133,28	7.982.341,35	0,80	1.891.558,12
SALÁRIO FAMÓLIA	5.000,00	0,00	5.000,00	0,00	0,00	0,00	0,00	0,00	5.000,00
VENCIMENTOS E VANT. FIXAS PESSOAL CIVIL	7.023.000,00	1.236.090,83	8.259.090,83	316.179,79	7.081.179,79	1.875.467,34	7.081.179,79	85,74	1.177.911,04
OBRIGAÇÕES PATRONAIS	1.170.040,00	283.747,40	1.453.787,40	-165.969,40	969.030,60	416.364,92	893.261,84	61,44	484.756,80
DIARIAS CIVIL	17.000,00	0,00	17.000,00	750,00	3.600,00	750,00	3.600,00	21,18	13.400,00
SENTENÇAS JUDICIAIS	174.790,00	0,00	174.790,00	551,02	551,02	551,02	551,02	0,32	174.238,98
DESPESAS DE EXERCÍCIOS ANTERIORES	40.000,00	0,00	40.000,00	0,00	3.748,70	0,00	3.748,70	9,37	36.251,30
JUROS E ENCARGOS DA	20.345,00	0,00	20.345,00	0,00	0,00	0,00	0,00	0,00	20.345,00
APLICAÇÕES DIRETAS	20.345,00	0,00	20.345,00	0,00	0,00	0,00	0,00	0,00	20.345,00
JUROS SOBRE A DÓVIDA POR CONTRATO	13.595,00	0,00	13.595,00	0,00	0,00	0,00	0,00	0,00	13.595,00
JUROS, DESP. E DESC. DA DÓV. MOBILIAR	4.100,00	0,00	4.100,00	0,00	0,00	0,00	0,00	0,00	4.100,00
ENC. S/ OPER. CRD. POR ANTEC. RECEITA	2.650,00	0,00	2.650,00	0,00	0,00	0,00	0,00	0,00	2.650,00
OUTRAS DESPESAS CORR	11.439.715,00	4.349.620,15	15.789.335,15	420.440,07	9.289.390,56	1.839.346,22	8.230.996,30	0,52	6.499.944,59
TRANSF. A INST. MULT	180.000,00	0,00	180.000,00	7.032,65	137.032,65	40.459,74	137.032,65	0,76	42.967,35
CONTRIBUICOES	180.000,00	0,00	180.000,00	7.032,65	137.032,65	40.459,74	137.032,65	76,13	42.967,35
APLICAÇÕES DIRETAS	11.259.715,00	4.349.620,15	15.609.335,15	413.407,42	9.152.357,91	1.798.886,48	8.093.963,65	0,52	6.456.977,24
SALÁRIO FAMÓLIA	28.025,00	0,00	28.025,00	0,00	0,00	0,00	0,00	0,00	28.025,00
DIARIAS - CIVIL	466.500,00	70.000,00	536.500,00	61.700,00	314.600,00	61.700,00	314.600,00	58,64	221.900,00
OBRIGAÇÕES DEC. DE POLITICA MONETARIA	1.610,00	0,00	1.610,00	0,00	0,00	0,00	0,00	0,00	1.610,00
MATERIAL DE CONSUMO	2.731.980,00	500.000,00	3.231.980,00	-365.303,96	1.534.205,88	317.777,67	1.183.202,58	36,61	1.697.774,12
MATERIAL DE DISTRIBUICO GRATUITA	207.300,00	0,00	207.300,00	2.348,00	11.426,00	3.209,00	11.426,00	5,51	195.874,00
PASSAGENS E DESPESAS COM LOCOMOÇO	3.000,00	0,00	3.000,00	0,00	0,00	0,00	0,00	0,00	3.000,00
OUTROS SERV. DE TERCEIROS PESSOA FÍSIC	3.343.300,00	305.320,15	3.648.620,15	245.203,42	1.598.811,12	435.324,76	1.459.502,12	40,00	2.049.809,03
OUTROS SERV. DE TERC. PESSOA JURÖDICA	3.962.800,00	3.248.300,00	7.211.100,00	348.185,84	5.308.222,76	834.447,58	4.784.408,34	66,35	1.902.877,24
SUBVENCOES SOCIAIS	2.000,00	0,00	2.000,00	0,00	0,00	0,00	0,00	0,00	2.000,00
OBRIGAÇÕES TRIBUTARIAS E CONTRIBUTIVAS	265.000,00	0,00	265.000,00	-3.550,92	131.449,08	41.869,97	131.449,08	49,60	133.550,92
OUTROS AUX. FINAN. A PESSOAS FÖSICAS	27.000,00	0,00	27.000,00	0,00	0,00	0,00	0,00	0,00	27.000,00
DESPESAS DE EXERCÍCIOS ANTERIORES	221.200,00	226.000,00	447.200,00	124.825,04	253.643,07	104.557,50	209.375,53	46,82	193.556,93
DESPESAS DE CAPITAL	18.165.050,00	-5.869.458,38	12.295.591,62	662.660,91	3.011.522,82	686.667,14	2.415.111,70	0,20	9.284.068,80
INVESTIMENTOS	17.495.050,00	-5.869.458,38	11.625.591,62	793.790,58	2.892.652,49	668.104,45	2.296.241,37	0,20	8.732.939,13

Relatório Resumido da Execução Orçamentária

Balço Orçamentário - Despesas

Orçamentos Fiscal e Seguridade Social

Janeiro/2013 a Dezembro/2013

LRF. Art. 53 inciso II, alíneas "c" - Anexo II

R\$ Unidades

DESPESAS	Dotação Inicial (a)	Créditos Adicionais (b)	Dotação Atualizada (c=a+b)	Empenhada no Bimestre (d)	Empenhada até o Bimestre (e)	Liquidada no Bimestre (f)	Liquidada até o Bimestre (g)	% (h=g/c)	Saldo (i=c-e)
APLICAÇÕES DIRETAS	17.495.050,00	-5.869.458,38	11.625.591,62	793.790,58	2.892.652,49	668.104,45	2.296.241,37	0,20	8.732.939,13
OBRAS E INSTALAÇÕES	16.349.300,00	-6.074.458,38	10.274.841,62	719.158,78	2.439.673,19	494.836,65	1.862.432,07	18,13	7.835.168,43
EQUIPAMENTOS E MATERIAL PERMANENTE	995.750,00	205.000,00	1.200.750,00	39.631,80	323.529,30	138.267,80	304.359,30	25,35	877.220,70
AQUISIÇÃO DE IMÓVEIS	150.000,00	0,00	150.000,00	35.000,00	129.450,00	35.000,00	129.450,00	86,30	20.550,00
AMORTIZAÇÃO DA DÓVIDA	670.000,00	0,00	670.000,00	-131.129,67	118.870,33	18.562,69	118.870,33	0,18	551.129,67
APLICAÇÕES DIRETAS	670.000,00	0,00	670.000,00	-131.129,67	118.870,33	18.562,69	118.870,33	0,18	551.129,67
PRINCIPAL DA DÓVIDA CONTRATUAL RESGATA	670.000,00	0,00	670.000,00	-131.129,67	118.870,33	18.562,69	118.870,33	17,74	551.129,67
RESERVA DE CONTINGÓN	395.060,00	0,00	395.060,00	0,00	0,00	0,00	0,00	0,00	395.060,00
RESERVA DE CONTINGÓN	395.060,00	0,00	395.060,00	0,00	0,00	0,00	0,00	0,00	395.060,00
RESERVA DE CONTINGÓN	395.060,00	0,00	395.060,00	0,00	0,00	0,00	0,00	0,00	395.060,00
RESERVA DE CONTINGÓN CIA	395.060,00	0,00	395.060,00	0,00	0,00	0,00	0,00	0,00	395.060,00
SUBTOTAL DAS DESPESAS(I)	38.450.000,00	0,00	38.450.000,00	1.234.612,39	20.359.023,49	4.819.146,64	18.628.449,35	0,48	20.359.023,49
SUPERÁVIT (II)							1.159.854,37		
TOTAL (I+II)	38.450.000,00	0,00	38.450.000,00	1.234.612,39	20.359.023,49	4.819.146,64	19.788.303,72	0,48	20.359.023,49



Gestor FRANCISCO JOAQUIM SAMPAIO

C.P.F. 223.645.363-91



Contador LEONARDO JOSE MACEDO

C.P.F.



Cont.Int. AMERICO FERNANDES SAMPAIO

C.P.F. 392.550.183-53

Relatório Resumido da Execução Orçamentária
Demonstrativo da Execução das Despesas por Função/Subfunção

Orçamentos Fiscal e Seguridade Social

Janeiro a Dezembro de 2013/Bimestre Novembro-Dezembro

LRF, Art. 53 inciso II, alíneas "c" - Anexo II

R\$ Unidades

Descrição	Dotação Inicial	Dotação Atualizada (a)	Empenhada no Bimestre (b)	Empenhada até o Bimestre (c)	Liquidada no Bimestre (d)	Liquidada até o Bimestre (e)	% e/te	% e/a	Saldo (c-e)
01 LEGISLATIVA	1.421.380,00	1.421.380,00	863.858,27	863.858,27	863.858,27	863.858,27	100,00	60,78	557.521,73
01031 ACAO LEGISLATIVA	1.421.380,00	1.421.380,00	863.858,27	863.858,27	863.858,27	863.858,27	100,00	60,78	557.521,73
04 ADMINISTRACAO	1.996.380,00	4.218.546,95	284.316,80	3.453.663,72	637.282,30	3.166.385,88	189,00	142,91	764.883,23
04122 ADMINISTRACAO GERAL	1.661.460,00	3.725.036,12	260.815,77	3.117.513,89	581.512,26	2.836.947,52	91,00	76,16	607.522,23
04123 ADMINISTRACAO FINANCEIRA	334.920,00	493.510,83	23.501,03	336.149,83	55.770,04	329.438,36	98,00	66,75	157.361,00
08 ASSISTENCIA SOCIAL	1.534.500,00	1.803.567,55	-64.035,74	1.114.143,29	222.937,48	1.026.720,71	284,20	105,85	689.424,26
08241 ASSISTENCIA AO IDOSO	56.000,00	56.000,00	0,00	4.390,00	0,00	4.390,00	100,00	7,84	51.610,00
08243 ASSISTENCIA · CRIANCA E AO ADOLESCENTE	214.500,00	214.500,00	-7.920,94	84.842,72	15.180,05	78.112,41	92,07	36,42	129.657,28
08244 ASSISTENCIA COMUNITARIA	1.264.000,00	1.533.067,55	-56.114,80	1.024.910,57	207.757,43	944.218,30	92,13	61,59	508.156,98
09 PREVIDENCIA SOCIAL	297.000,00	298.000,00	9.335,95	123.996,03	25.721,60	105.751,81	173,65	73,74	174.003,97
09243 ASSISTENCIA · CRIANCA E AO ADOLESCENTE	180.000,00	181.000,00	-8.385,05	71.620,03	8.000,60	55.075,81	76,90	30,43	109.379,97
09244 ASSISTENCIA COMUNITARIA	117.000,00	117.000,00	17.721,00	52.376,00	17.721,00	50.676,00	96,75	43,31	64.624,00
10 SAUDE	6.771.200,00	8.213.832,45	-163.909,36	4.292.747,68	979.904,13	3.947.165,30	271,42	105,94	3.921.084,77
10301 ATENCAO BASICA	4.393.200,00	5.551.079,85	-274.199,82	3.355.183,19	809.301,67	3.118.570,81	92,95	56,18	2.195.896,66
10302 ASSISTENCIA HOSPITALAR E AMBULATORIAL	1.893.000,00	2.180.620,15	109.320,46	911.199,35	166.132,46	804.829,35	88,33	36,91	1.269.420,80
10304 VIGILANCIA SANITARIA	185.000,00	185.000,00	970,00	26.365,14	4.470,00	23.765,14	90,14	12,85	158.634,86
10305 VIGILANCIA EPIDEMIOLOGICA	300.000,00	297.132,45	0,00	0,00	0,00	0,00	0,00	0,00	297.132,45
11 TRABALHO	78.300,00	84.300,00	4.600,00	45.200,00	9.400,00	45.200,00	100,00	53,62	39.100,00
11333 EMPREGABILIDADE	78.300,00	84.300,00	4.600,00	45.200,00	9.400,00	45.200,00	100,00	53,62	39.100,00
12 EDUCACAO	10.958.060,00	11.309.783,88	-469.682,41	7.628.929,71	1.363.129,95	7.135.058,24	292,50	144,31	3.680.854,17
12361 ENSINO FUNDAMENTAL	9.545.560,00	9.625.483,88	-607.989,84	6.634.424,68	1.002.959,42	6.141.253,21	92,57	63,80	2.991.059,20
12365 EDUCACAO INFANTIL	1.341.000,00	1.599.000,00	143.039,43	977.966,43	357.802,53	977.266,43	99,93	61,12	621.033,57
12366 EDUCACAO DE JOVENS E ADULTOS	71.500,00	85.300,00	-4.732,00	16.538,60	2.368,00	16.538,60	100,00	19,39	68.761,40
13 CULTURA	249.500,00	490.500,00	174.973,33	374.223,33	122.971,05	295.354,38	78,92	66,97	116.276,67
13122 ADMINISTRACAO GERAL	200.000,00	441.000,00	174.973,33	374.223,33	122.971,05	295.354,38	78,92	66,97	66.776,67
13392 DIFUSCO CULTURAL	49.500,00	49.500,00	0,00	0,00	0,00	0,00	0,00	0,00	49.500,00
15 URBANISMO	4.026.680,00	2.660.680,00	676.391,42	1.483.235,48	462.777,07	1.255.006,13	170,99	101,04	1.177.444,52
15451 INFRA ESTRUTURA URBANA	2.350.000,00	925.000,00	514.656,32	790.113,20	293.626,97	569.083,85	72,03	61,52	134.886,80
15452 SERVICOS URBANOS	1.676.680,00	1.735.680,00	161.735,10	693.122,28	169.150,10	685.922,28	98,96	39,52	1.042.557,72
16 HABITACAO	990.000,00	726.000,00	55.858,22	55.858,22	0,00	0,00	0,00	0,00	670.141,78

Relatório Resumido da Execução Orçamentária
Demonstrativo da Execução das Despesas por Função/Subfunção

Orçamentos Fiscal e Seguridade Social

Janeiro a Dezembro de 2013/Bimestre Novembro-Dezembro

LRF. Art. 53 inciso II, alíneas "c" - Anexo II

R\$ Unidades

Descrição	Dotação Inicial	Dotação Atualizada (a)	Empenhada no Bimestre (b)	Empenhada até o Bimestre (c)	Liquidada no Bimestre (d)	Liquidada até o Bimestre (e)	% e/te	% e/a	Saldo (c-e)
16481 HABITACAO RURAL	490.000,00	496.000,00	55.858,22	55.858,22	0,00	0,00	0,00	0,00	440.141,78
16482 HABITACAO URBANA	500.000,00	230.000,00	0,00	0,00	0,00	0,00	0,00	0,00	230.000,00
17 SANEAMENTO	2.932.500,00	743.909,17	0,00	201.841,85	1.300,00	84.482,54	127,29	25,46	542.067,32
17511 SANEAMENTO BASICO RURAL	810.000,00	501.409,17	0,00	161.398,92	1.300,00	44.039,61	27,29	8,78	340.010,25
17512 SANEAMENTO BASICO URBANO	2.122.500,00	242.500,00	0,00	40.442,93	0,00	40.442,93	100,00	16,68	202.057,07
18 GESTCO AMBIENTAL	10.000,00	10.000,00	0,00	0,00	0,00	0,00	0,00	0,00	10.000,00
18542 CONTROLE AMBIENTAL	10.000,00	10.000,00	0,00	0,00	0,00	0,00	0,00	0,00	10.000,00
20 AGRICULTURA	3.591.440,00	2.856.440,00	-2.241,50	164.137,00	39.370,56	146.277,18	89,12	62,25	2.692.303,00
20122 ADMINISTRACAO GERAL	220.000,00	235.000,00	-2.241,50	164.137,00	39.370,56	146.277,18	89,12	62,25	70.863,00
20601 PROMOCAO DA PRODUCAO VEGETAL	345.240,00	345.240,00	0,00	0,00	0,00	0,00	0,00	0,00	345.240,00
20607 IRRIGACAO	3.026.200,00	2.276.200,00	0,00	0,00	0,00	0,00	0,00	0,00	2.276.200,00
23 COMERCIO E SERVICOS	100.000,00	100.000,00	0,00	0,00	0,00	0,00	0,00	0,00	100.000,00
23695 TURISMO	100.000,00	100.000,00	0,00	0,00	0,00	0,00	0,00	0,00	100.000,00
25 ENERGIA	50.000,00	50.000,00	0,00	0,00	0,00	0,00	0,00	0,00	50.000,00
25752 ENERGIA ELETRICA	50.000,00	50.000,00	0,00	0,00	0,00	0,00	0,00	0,00	50.000,00
26 TRANSPORTE	810.000,00	810.000,00	0,00	252.630,50	17.852,57	252.630,50	100,00	38,28	557.369,50
26782 TRANSPORTE RODOVIARIO	660.000,00	660.000,00	0,00	252.630,50	17.852,57	252.630,50	100,00	38,28	407.369,50
26785 TRANSPORTES ESPECIAIS	150.000,00	150.000,00	0,00	0,00	0,00	0,00	0,00	0,00	150.000,00
27 DESPORTO E LAZER	1.323.000,00	1.343.000,00	-172,00	54.239,00	12.209,00	54.239,00	200,00	35,49	1.288.761,00
27122 ADMINISTRACAO GERAL	124.500,00	144.500,00	-370,00	50.880,00	11.150,00	50.880,00	100,00	35,21	93.620,00
27812 DESPORTO COMUNITARIO	1.198.500,00	1.198.500,00	198,00	3.359,00	1.059,00	3.359,00	100,00	0,28	1.195.141,00
28 ENCARGOS ESPECIAIS	915.000,00	915.000,00	-134.680,59	250.319,41	60.432,66	250.319,41	200,00	67,89	664.680,59
28843 SERVICO DA DIVIDA INTERNA	650.000,00	650.000,00	-131.129,67	118.870,33	18.562,69	118.870,33	100,00	18,29	531.129,67
28846 OUTROS ENCARGOS ESPECIAIS	265.000,00	265.000,00	-3.550,92	131.449,08	41.869,97	131.449,08	100,00	49,60	133.550,92
99 RESERVA DE CONTINGENCIA	395.060,00	395.060,00	0,00	0,00	0,00	0,00	0,00	0,00	395.060,00
99999 RESERVA DE CONTINGENCIA	395.060,00	395.060,00	0,00	0,00	0,00	0,00	0,00	0,00	395.060,00
Total :	38.450.000,00	38.450.000,00	1.234.612,39	20.359.023,49	4.819.146,64	18.628.449,35	91,50	48,45	18.090.976,51

Relatório Resumido da Execução Orçamentária
Demonstrativo da Execução das Despesas por Função/Subfunção
 Orçamentos Fiscal e Seguridade Social
 Janeiro a Dezembro de 2013/Bimestre Novembro-Dezembro

LRF. Art. 53 inciso II, alíneas "c" - Anexo II

R\$ Unidades

Descrição	Dotação	Dotação	Empenhada	Empenhada	Liquidada	Liquidada			Saldo
	Inicial	Atualizada	no Bimestre	até o Bimestre	no Bimestre	até o Bimestre	%	%	
		(a)	(b)	(c)	(d)	(e)	e/te	e/a	(c-e)



Gestor FRANCISCO JOAQUIM SAMPAIO

C.P.F. 223.645.363-91



Contador LEONARDO JOSE MACEDO

C.P.F.



Cont.Int. AMERICO FERNANDES SAMPAIO

C.P.F. 392.550.183-53

ABAIARA

Relatório Resumido da Execução Orçamentária

Dem.das Receitas e Despesas com Manut.e Desenv.do Ensino

Orçamentos Fiscal e Seguridade Social

Janeiro/2013 a Dezembro/2013

LEI 9.394/96 - Art. 72. Anexo X

R\$ Milhares

R E C E I T A S	Previsão Inicial	Previsão Atualizada (a)	R E C E I T A S R E A L I Z A D A S			%
			No Bimestre	Jan a Dez/2013 (b)	(b/a)	
RECEITA DE RESULTANTE DE IMPOSTOS (I)	16.904.500,00	16.904.500,00	3.040.393,03	14.629.253,93	86,54	
Receitas Impostos	1.254.500,00	1.254.500,00	69.672,82	345.354,85	27,53	
Receitas de Transferencias (III)	15.650.000,00	15.650.000,00	2.970.720,21	14.283.899,08	91,27	
Dedução da Rec. p/form.do FUNDEB(II)	-3.130.000,00	-3.130.000,00	519.027,20	2.707.958,51	-86,52	
Outras Receitas de Transferencias (-) Transferencias Constituicoes Legais						
Transf. MULTIGOVERNAMENTAIS DO FUNDEB (IV)	5.388.360,00	5.388.360,00	703.205,88	4.059.247,24	75,33	
TOTAL DAS RECEITAS (V) = (I + III - II)	35.684.500,00	35.684.500,00	5.492.086,04	26.205.194,50	264,33	
DESPESAS COM MANUT. E DESENVOLVIMENTO DO ENSINO POR VINCULACAO	Dotação Inicial	Dotação Atualizada (c)	D E S P E S A S L I Q U I D A D A S			%
			No Bimestre	Jan a Dez/2013 (d)	(d/c)	
VINC.AS RECEITAS RESULT. DE IMPOSTOS (VI)	0,00	0,00	0,00	0,00	0	
Despesas com Ensino Fundamental (VII)	0,00	0,00	0,00	0,00	0,00	
Outras Despesas do Ensino						
VINC.AO FUNDEB NO ENSINO FUNDAMENTAL (VIII)	4.649.700,00	4.649.700,00	1.521.406,77	4.339.935,14	93	
Remuneracao dos Prof. do Magisterio	650.000,00	650.000,00	600.000,00	730.000,00	112	
Outras Despesas do Ensino Fundamental	3.999.700,00	3.999.700,00	921.406,77	3.609.935,14	90	
TOTAL DAS DESPESAS COM ENSINO (X)	4.649.700,00	4.649.700,00	1.521.406,77	4.339.935,14	93	
TOTAL DAS DEDUÇÕES DAS DESPESAS COM ENSINO				4.769.400,44		
PERDA/GANHO NAS TRANSFERENCIAS DO FUNDEF (XI) = (II-IV)				-1.351.288,73		
TOTAL CONSIDERADO P/ FINS LIMITE CONSTITUCIONAL (XII) = (VI) + (VIII) + (XI)				-1.351.195,39		

Relatório Resumido da Execução Orçamentária
Demonstrativo do Resultado Primário
 Orçamentos Fiscal e Seguridade Social
 Janeiro a Dezembro /2013 - Bimestre Nov/Dez

LRF. Art. 53 inciso III - Anexo IV

R\$ Unidades

RECEITAS FISCAIS	UG	Previsão atualizada 2013	RECEITAS REALIZADAS		
			No Bimestre	Até o Bimestre	Até o Bimestre Exerc. Anterior
RECEITAS CORRENTES		35.419.000,00	4.449.924,68	22.366.262,23	20.931.724,12
RECEITA TRIBUTARIA		1.300.050,00	69.672,82	337.578,85	556.037,67
IMPOSTOS		1.254.500,00	69.672,82	337.578,85	556.037,67
IMPOSTO SOBRE A PROPRIEDADE PREDIAL E TE	PMA	51.500,00	1.864,50	1.864,50	4.443,10
IMPOSTO DE RENDA RETIDO NA FONTE - IRRF	PMA	500.000,00	49.317,39	204.092,09	308.715,43
IMPOSTO SOBRE TRANSMISSAO "INTER VIVOS"	PMA	103.000,00	0,00	5.830,61	2.912,80
IMPOSTO SOBRE SERVICOS DE QUALQUER NATUR	PMA	600.000,00	18.490,93	125.791,65	239.966,34
TAXAS		30.400,00	0,00	0,00	0,00
TAXAS PELO EXERCICIO DO PODER DE POLICIA	PMA	15.150,00	0,00	0,00	0,00
TAXAS PELA PRESTACAO DE SERVICOS	PMA	15.250,00	0,00	0,00	0,00
CONTRIBUICOES DE MELHORIA		15.150,00	0,00	0,00	0,00
CONTRIBUICAO DE MELHORIA	PMA	15.150,00	0,00	0,00	0,00
RECEITAS DE CONTRIBUICOES		323.390,00	0,00	0,00	41.794,66
CONTRIBUICOES SOCIAIS		13.090,00	0,00	0,00	0,00
CONTRIBUICOES PATRONAIS - ATIVO CIVIL	PMA	13.090,00	0,00	0,00	0,00
CONTRIBUICAO PARA O CUSTEIO DO SERVICO D		300.000,00	0,00	0,00	0,00
CONTRIBUICAO PARA O CUSTEIO DO SERVICO D	PMA	300.000,00	0,00	0,00	0,00
		10.300,00	0,00	0,00	41.794,66
RECEITAS DE RESTITUICOES	PMA	10.300,00	0,00	0,00	41.794,66
RECEITA PATRIMONIAL		90.040,00	3.694,28	15.394,78	32.879,85
RECEITAS IMOBILIARIAS		15.150,00	0,00	0,00	0,00
ALUGUEIS	PMA	15.150,00	0,00	0,00	0,00
RECEITAS DE VALORES MOBILIARIOS		62.830,00	3.694,28	15.394,78	32.879,85
RECEITAS DE APLICACOES	PMA	13.390,00	2.996,88	14.202,05	32.858,82
Remuneracao de Depositos de Recursos Vin	PMA	32.960,00	0,00	495,33	21,03
REMUNERACAO DE DEPOSITOS DE RECURSOS VIN	FME	0,00	697,40	697,40	0,00
Remuneracao de Depositos de Recursos nao	PMA	16.480,00	0,00	0,00	0,00
OUTRAS RECEITAS PATRIMONIAIS		12.060,00	0,00	0,00	0,00
OUTRAS RECEITAS PATRIMONIAIS	PMA	12.060,00	0,00	0,00	0,00
RECEITA DE SERVICOS		37.210,00	0,00	0,00	0,00
RECEITA DE SERVICOS		37.210,00	0,00	0,00	0,00

Relatório Resumido da Execução Orçamentária
Demonstrativo do Resultado Primário
 Orçamentos Fiscal e Seguridade Social
 Janeiro a Dezembro /2013 - Bimestre Nov/Dez

LRF, Art. 53 inciso III - Anexo IV

R\$ Unidades

RECEITAS FISCAIS	UG	Previsão atualizada 2013	RECEITAS REALIZADAS		
			No Bimestre	Até o Bimestre	Até o Bimestre Exerc. Anterior
Servicos Administrativos	PMA	12.060,00	0,00	0,00	0,00
Servicos Recreativos e Culturais	PMA	12.060,00	0,00	0,00	0,00
Outros Servicos	PMA	13.090,00	0,00	0,00	0,00
TRANSFERENCIAS CORRENTES		33.523.250,00	4.371.604,81	21.989.197,71	20.280.664,64
TRANSFERENCIAS INTERGOVERNAMENTAIS		32.329.360,00	4.281.427,60	21.315.739,45	18.616.012,56
COTA-PARTE DO FUNDO DE PARTICIPACAO DOS	PMA	9.000.000,00	1.974.470,57	8.915.616,67	8.237.238,23
COTA PARTE IPI	PMA	200.000,00	3.685,59	18.582,32	14.359,46
COTA PARTE C.I.D.E.	PMA	155.400,00	0,00	1.017,49	19.308,02
COTA PARTE I.T.R.	PMA	200.000,00	50,10	1.268,47	1.672,75
COTA PARTE F.E.P.	PMA	110.300,00	0,00	0,00	3.811,31
COTA PARTE DO FUNDO ESPECIAL	PMA	130.900,00	22.909,38	125.623,28	121.207,07
TRANSF. RECURSOS PAB-FIXO	FMS	600.000,00	95.860,00	405.863,75	392.588,23
TRANSF. DE RECURSOS PACS	FMS	300.000,00	59.850,00	249.378,00	216.951,00
TRANSF. DE RECURSOS P.S.F	FMS	1.800.000,00	44.000,00	456.155,00	392.298,00
TRANSF. DE RECURSOS VIG. SANITARIA	FMS	150.000,00	2.600,00	46.745,41	36.601,27
TRANSF. DE RECURSOS CARENCIA NUTRICIONAL	FMS	150.000,00	0,00	0,00	0,00
TRANSF. DE RECURSOS FARMACIA BASICA	FMS	150.000,00	0,00	0,00	26.752,32
TRANSF. DE RECURSOS DO SAUDE BUCAL	FMS	130.000,00	39.915,00	176.610,00	132.240,00
TRANSF. DE RECURSOS CNU	FMS	140.000,00	0,00	0,00	0,00
TRANSF. DE RECURSOS DA FUNASA	FMS	150.000,00	36.484,42	46.683,53	0,00
TRANSF. DE RECURSOS VIG. EPIDEMIOLOGICA	FMS	150.000,00	56.585,00	404.305,66	496.049,30
INCENTIVO FINANCEIRO AO SISTEMA DE PLANE	FMS	80.000,00	0,00	0,00	0,00
UNIDADES BASICAS DE SAUDE - UBS	FMS	80.000,00	0,00	0,00	0,00
CAMPANHA NACIONAL DE SARAMPO E RUBEOLA	FMS	50.000,00	0,00	0,00	0,00
DEMAIS TRANSFERENCIAS DE RECURSOS	FMS	732.700,00	8.549,54	93.293,30	114.326,44
TRANSF. RECURSOS PAC - AGENTE COMUNITARI	FMAS	123.600,00	0,00	0,00	0,00
TRANSF. RECURSOS API - APOIO AO IDOSO	FMAS	100.000,00	0,00	0,00	0,00
TRANSF. RECURSOS PPD - PORTADOR DE DEFIC	FMAS	50.000,00	0,00	0,00	0,00

Relatório Resumido da Execução Orçamentária
Demonstrativo do Resultado Primário
 Orçamentos Fiscal e Seguridade Social
 Janeiro a Dezembro /2013 - Bimestre Nov/Dez

LRF, Art. 53 inciso III - Anexo IV

R\$ Unidades

RECEITAS FISCAIS	UG	Previsão atualizada 2013	RECEITAS REALIZADAS		
			No Bimestre	Até o Bimestre	Até o Bimestre Exerc. Anterior
TRANSF. RECURSOS PAJ - AGENTE JOVEM	FMAS	150.000,00	0,00	0,00	0,00
TRANSF. RECURSOS PETI	FMAS	150.000,00	0,00	21.000,00	36.000,00
TRANNSF. DE RECURSOS B.P.C	FMAS	50.000,00	0,00	0,00	0,00
TRANSF. RECURSOS - GRASS	FMAS	200.000,00	0,00	63.000,00	108.000,00
TRANSF. RECURSOS - PRO-JOVEM	FMAS	150.000,00	10.168,50	58.409,25	62.184,00
TRANSF. RECURSOS - IGD	FMAS	100.000,00	14.504,36	72.463,87	71.682,32
DEMAIS TRANSF. DE RECURSOS FMAS	FMAS	639.400,00	49.986,53	64.695,78	29.548,74
TRANSF. RECURSOS PNAE - ALIMENTACAO ESCO	FME	400.000,00	37.092,00	197.606,00	170.328,00
TRANSF. RECURSOS PDDE - DINHEIRO DIRETO	FME	115.450,00	75,00	24.155,00	12.801,30
TRANSF. RECURSOS PNTE - TRANSPORTE ESCOL	FME	400.000,00	17.800,08	80.100,22	126.007,30
TRANSF. RECURSOS EJA	FME	110.300,00	0,00	0,00	0,00
TRANSF. RECURSOS PNSE - SALARIO EDUCACAO	FME	151.500,00	14.408,20	160.177,02	142.037,70
DEMAIS TRANSF. DE RECUSOS	FME	300.000,00	96.713,50	204.752,25	64.839,51
ICMS-DESONERACAO- L.C. NO. 87/96	PMA	150.000,00	3.367,34	20.204,03	14.882,04
TRANSFERENCIA FINANCEIRA LC 91/97	PMA	103.000,00	0,00	0,00	0,00
DEMAIS TRANSFERENCIAS DA UNIAO	PMA	1.000.000,00	0,00	0,00	0,00
COTA-PARTE DO ICMS	PMA	6.000.000,00	984.143,98	5.238.388,19	3.403.533,72
Cota-Parte do IPVA	PMA	100.000,00	5.002,63	89.839,40	70.854,85
OUTRAS TRANSFERENCIAS DO ESTADO	PMA	1.000.000,00	0,00	0,00	0,00
OUTRAS TRANSFERENCIAS DOS MUNICIPIOS	FME	742.950,00	0,00	18.200,32	0,00
OUTRAS TRANSFERÊNCIAS DOS MUNICÍPIOS	FMS	195.500,00	0,00	2.358,00	0,00
TRANSF RECURSOS DO FUNDEF-FUNDO DE MANUT	FME	5.388.360,00	703.205,88	4.059.247,24	4.097.909,68
TRANSFERENCIAS DE CONVENIOS		1.193.890,00	90.177,21	673.458,26	1.664.652,08
Transferencias de Convenios da Uniao	PMA	567.965,00	0,00	578.284,63	1.071.693,32
Transferencia de Convenios dos Estados	PMA	625.925,00	90.177,21	95.173,63	592.958,76
OUTRAS RECEITAS CORRENTES		145.060,00	4.952,77	24.090,89	20.347,30
MULTAS E JUROS DE MORA		15.150,00	0,00	0,00	0,00
Multas e Juros de Mora	PMA	15.150,00	0,00	0,00	0,00
INDENIZACOES E RESTITUICOES		55.750,00	4.449,65	23.587,77	17.812,43

Relatório Resumido da Execução Orçamentária
Demonstrativo do Resultado Primário
 Orçamentos Fiscal e Seguridade Social
 Janeiro a Dezembro /2013 - Bimestre Nov/Dez

LRF. Art. 53 inciso III - Anexo IV

R\$ Unidades

RECEITAS FISCAIS	UG	Previsão atualizada 2013	RECEITAS REALIZADAS		
			No Bimestre	Até o Bimestre	Até o Bimestre Exerc. Anterior
ROYALTIES	PMA	10.300,00	4.449,65	23.587,77	12.412,43
INDENIZACOES	PMA	15.150,00	0,00	0,00	0,00
RESTITUICOES	PMA	15.150,00	0,00	0,00	0,00
OUTRAS RESTITUICOES	PMA	15.150,00	0,00	0,00	5.400,00
RECEITA DA DIVIDA ATIVA		22.660,00	503,12	503,12	2.534,87
Receita da Divida Ativa Tributaria	PMA	10.300,00	503,12	503,12	2.534,87
Receita da Divida Ativa nao tributaria	PMA	12.360,00	0,00	0,00	0,00
RECEITAS DIVERSAS		51.500,00	0,00	0,00	0,00
Outras Receitas	PMA	51.500,00	0,00	0,00	0,00
RECEITAS FISCAIS DE CAPITAL (VI) = (II-III-IV-V)		5.961.000,00	0,00	130.000,00	0,00
RECEITAS DE CAPITAL		6.161.000,00	0,00	130.000,00	0,00
OPERACOES DE CREDITO		330.000,00	0,00	0,00	0,00
OPERACOES DE CREDITO INTERNAS		330.000,00	0,00	0,00	0,00
Operacoes de Credito	PMA	330.000,00	0,00	0,00	0,00
ALIENACOES DE BENS		250.000,00	0,00	0,00	0,00
ALIENACAO DE BENS MOVEIS		50.000,00	0,00	0,00	0,00
Alienacao de Bens Moveis	PMA	50.000,00	0,00	0,00	0,00
ALIENACAO DE BENS IMOVEIS		200.000,00	0,00	0,00	0,00
Alienacao de Bens Imoveis	PMA	200.000,00	0,00	0,00	0,00
TRANSFERENCIAS DE CAPITAL		5.081.000,00	0,00	130.000,00	0,00
TRANSFERENCIAS INTERGOVERNAMENTAIS		1.000.000,00	0,00	0,00	0,00
OUTRAS TRANSFERENCIAS DA UNIAO	PMA	1.000.000,00	0,00	0,00	0,00
TRANSFERENCIAS DE CONVENIOS		4.081.000,00	0,00	130.000,00	0,00
TRANSFERENCIAS DE CONVENIO DA UNIAO P/ O	PMA	1.000.000,00	0,00	0,00	0,00
TRANSFERENCIAS DE CONVENIO DA UNIAO P/ O	FME	1.929.500,00	0,00	0,00	0,00
TRANSFERENCIAS DE CONVENIO DA UNIAO P/ O	FMS	1.033.000,00	0,00	130.000,00	0,00
OUTRAS TRANSFERÊNCIAS DE CONVÔNIO DA UNI	FMAS	118.500,00	0,00	0,00	0,00
OUTRAS RECEITAS DE CAPITAL		500.000,00	0,00	0,00	0,00
OUTRAS RECEITAS		500.000,00	0,00	0,00	0,00
Outras Receitas (CAPITAL)	PMA	500.000,00	0,00	0,00	0,00
RECEITAS FISCAIS DE CAPITAL (VI) = (II-III-IV-V)		5.961.000,00	0,00	130.000,00	0,00
RECEITAS FISCAIS LÍQUIDAS (VII)		38.450.000,00	3.930.897,48	19.788.303,72	19.070.171,62

Relatório Resumido da Execução Orçamentária
Demonstrativo do Resultado Primário
 Orçamentos Fiscal e Seguridade Social
 Janeiro a Dezembro /2013 - Bimestre Nov/Dez

LRF. Art. 53 inciso III - Anexo IV


R\$ Unidades

RECEITAS FISCAIS


UG	Previsão atualizada 2013	RECEITAS REALIZADAS		
		No Bimestre	Até o Bimestre	Até o Bimestre Exerc. Anterior



Gestor FRANCISCO JOAQUIM SAMPAIO
C.P.F. 223.645.363-91



Contador LEONARDO JOSE MACEDO
C.P.F.



Cont.Int. AMERICO FERNANDES SAMPAIO
C.P.F. 392.550.183-53

Relatório Resumido da Execução Orçamentária
Demonstrativo do Resultado Primário
 Orçamentos Fiscal e Seguridade Social
 Janeiro a Dezembro /2013 - Bimestre Nov/Dez

LRF. Art. 53 inciso III - Anexo IV

R\$ Unidades

DESPESAS FISCAIS	Dotação atualizada 2013	DESPESAS LIQUIDADAS		
		No Bimestre	Até o Bimestre	Até o Bimestre Exerc. Anterior
DESPESAS				
3.0.00.00.00 DESPESAS CORRENTES	25.759.348,38	4.132.479,50	16.213.337,65	16.175.650,43
3.1.00.00.00 PESSOAL E ENCARGOS SOCIAIS	9.949.668,23	2.293.133,28	7.982.341,35	6.832.455,58
3.1.90.00.00 APLICAÇÕES DIRETAS	9.949.668,23	2.293.133,28	7.982.341,35	6.832.455,58
3.1.90.09.00 SALÁRIO FAMÓLIA	5.000,00	0,00	0,00	0,00
3.1.90.11.00 VENCIMENTOS E VANT. FIXAS PESSOAL CIVI	8.259.090,83	1.875.467,34	7.081.179,79	6.069.798,00
3.1.90.13.00 OBRIGAÇÕES PATRONAIS	1.453.787,40	416.364,92	893.261,84	745.535,99
3.1.90.14.00 DIARIAS CIVIL	17.000,00	750,00	3.600,00	4.800,00
3.1.90.91.00 SENTENÇAS JUDICIAIS	174.790,00	551,02	551,02	9.353,68
3.1.90.92.00 DESPESAS DE EXERCÍCIOS ANTERIORES	40.000,00	0,00	3.748,70	2.967,91
3.2.00.00.00 JUROS E ENCARGOS DA DÍVIDA	20.345,00	0,00	0,00	0,00
3.2.90.00.00 APLICAÇÕES DIRETAS	20.345,00	0,00	0,00	0,00
3.2.90.21.00 JUROS SOBRE A DÍVIDA POR CONTRATO	13.595,00	0,00	0,00	0,00
3.2.90.23.00 JUROS, DESP. E DESC. DA DÍV. MOBILIAR	4.100,00	0,00	0,00	0,00
3.2.90.25.00 ENC. S/ OPER. CRD. POR ANTEC. RECEITA	2.650,00	0,00	0,00	0,00
3.3.00.00.00 OUTRAS DESPESAS CORRENTES	15.789.335,15	1.839.346,22	8.230.996,30	9.343.194,85
3.3.70.00.00 TRANSF. A INST. MULTIGOVERNAMENTAIS	180.000,00	40.459,74	137.032,65	0,00
3.3.71.41.00 CONTRIBUIÇÕES	180.000,00	40.459,74	137.032,65	0,00
3.3.90.00.00 APLICAÇÕES DIRETAS	15.609.335,15	1.798.886,48	8.093.963,65	9.343.194,85
3.3.90.09.00 SALÁRIO FAMÓLIA	28.025,00	0,00	0,00	0,00
3.3.90.14.00 DIARIAS - CIVIL	536.500,00	61.700,00	314.600,00	372.150,00
3.3.90.26.00 OBRIGAÇÕES DEC. DE POLÍTICA MONETÁRIA	1.610,00	0,00	0,00	0,00
3.3.90.30.00 MATERIAL DE CONSUMO	3.231.980,00	317.777,67	1.183.202,58	1.750.083,80
3.3.90.32.00 MATERIAL DE DISTRIBUIÇÃO GRATUITA	207.300,00	3.209,00	11.426,00	17.535,00
3.3.90.33.00 PASSAGENS E DESPESAS COM LOCOMOÇÃO	3.000,00	0,00	0,00	0,00
3.3.90.36.00 OUTROS SERV. DE TERCEIROS PESSOA FÍSICA	3.648.620,15	435.324,76	1.459.502,12	2.232.179,64
3.3.90.39.00 OUTROS SERV. DE TERC. PESSOA JURÍDICA	7.211.100,00	834.447,58	4.784.408,34	4.727.308,94
3.3.90.43.00 SUBVENÇÕES SOCIAIS	2.000,00	0,00	0,00	0,00
3.3.90.47.00 OBRIGAÇÕES TRIBUTÁRIAS E CONTRIBUTIVAS	265.000,00	41.869,97	131.449,08	125.000,00
3.3.90.48.00 OUTROS AUX. FINAN. A PESSOAS FÍSICAS	27.000,00	0,00	0,00	0,00
3.3.90.92.00 DESPESAS DE EXERCÍCIOS ANTERIORES	447.200,00	104.557,50	209.375,53	118.937,47
4.0.00.00.00 DESPESAS DE CAPITAL	12.295.591,62	686.667,14	2.415.111,70	2.533.984,71
4.4.00.00.00 INVESTIMENTOS	11.625.591,62	668.104,45	2.296.241,37	2.313.984,71
4.4.90.00.00 APLICAÇÕES DIRETAS	11.625.591,62	668.104,45	2.296.241,37	2.313.984,71
4.4.90.51.00 OBRAS E INSTALAÇÕES	10.274.841,62	494.836,65	1.862.432,07	2.099.628,71
4.4.90.52.00 EQUIPAMENTOS E MATERIAL PERMANENTE	1.200.750,00	138.267,80	304.359,30	214.356,00
4.4.90.61.00 AQUISIÇÃO DE IMÓVEIS	150.000,00	35.000,00	129.450,00	0,00
4.6.00.00.00 AMORTIZAÇÃO DA DÍVIDA	670.000,00	18.562,69	118.870,33	220.000,00
4.6.90.00.00 APLICAÇÕES DIRETAS	670.000,00	18.562,69	118.870,33	220.000,00
4.6.90.71.00 PRINCIPAL DA DÍVIDA CONTRATUAL RESGATA	670.000,00	18.562,69	118.870,33	220.000,00
9.0.00.00.00 RESERVA DE CONTINGÊNCIA	395.060,00	0,00	0,00	0,00
9.9.00.00.00 RESERVA DE CONTINGÊNCIA	395.060,00	0,00	0,00	0,00
9.9.99.00.00 RESERVA DE CONTINGÊNCIA	395.060,00	0,00	0,00	0,00
9.9.99.99.99 RESERVA DE CONTINGÊNCIA	395.060,00	0,00	0,00	0,00

Relatório Resumido da Execução Orçamentária
Demonstrativo do Resultado Primário
 Orçamentos Fiscal e Seguridade Social
 Janeiro a Dezembro /2013 - Bimestre Nov/Dez


LRF. Art. 53 inciso III - Anexo IV

R\$ Unidades

DESPESAS FISCAIS	Dotação atualizada 2013	DESPESAS LIQUIDADAS		
		No Bimestre	Até o Bimestre	Até o Bimestre Exerc. Anterior
TOTAL DAS DESPESAS	38.450.000,0	4.819.146,64	18.628.449,35	18.709.635,14
SALDO DE EXERCÍCIO ANTERIOR			870.312,83	
DESPESAS LIQUIDADAS	38.450.000,00	4.819.146,64	18.628.449,35	18.709.635,14
RESULTADO FINAL			2.030.167,20	



Gestor FRANCISCO JOAQUIM SAMPAIO
C.P.F. 223.645.363-91



Contador LEONARDO JOSE MACEDO
C.P.F.



Cont.Int. AMERICO FERNANDES SAMPAIO
C.P.F. 392.550.183-53

ABAIARA

Relatório Resumido da Execução Orçamentária
Demonstrativo do Resultado Nominal

Orçamentos Fiscal e Seguridade Social

Janeiro a Dezembro de 2013 / Bimestre Novembro-Dezembro

LRF. Art. 53 inciso III - Anexo VI

R\$ Unidades

E S P E C I F I C A C A O	S A L D O		
	Em 31 de Dez 2012 (a)	Em 31 de Out 2013 (b)	Em 31 de Dez 2013 (c)
DIVIDA CONSOLIDADA (I)	0	0	0
DEDUCOES (II)	(5.602.930,13)	4.632.848,13	5.740.453,11
Ativo Disponível	870.312,83	1.773.602,47	1.504.734,44
Haveres Financeiros	0	0	0
(-) Restos a Pagar Processados	6.473.242,96	-2.859.245,66	-4.235.718,67
DIVIDA CONSOLIDADA LIQUIDA (III) = (I-II)	0	0	0
RECEITA DE PRIVATIZACOES (IV)	0	0	0
PASSIVOS RECONHECIDOS (V)	0	0	0
DIVIDA FISCAL LIQUIDA (III+IV-V)	0	0	0

E S P E C I F I C A C A O	PERIODO DE REFERENCIA	
	No Bimestre (c - b)	Ate o bimestre (c - a)
RESULTADO NOMINAL	0	0

FONTE: Balancetes Mensais



Gestor FRANCISCO JOAQUIM SAMPAIO
C.P.F. 223.645.363-91



Contador LEONARDO JOSE MACEDO
C.P.F.



Cont.Int. AMERICO FERNANDES SAMPAIO
C.P.F. 392.550.183-53

ABAIARA

Relatório Redumido da Execução Orçamentária
Demonstrativo dos Restos a Pagar por Poder e Órgão

Orçamentos Fiscal e Seguridade Social
 Janeiro a Dezembro /2013 - Bimestre Novembro-Dezembro

LRF. Art. 53 inciso V - Anexo II

R\$ Unidades

PODER / ÓRGÃO	RESTOS A PAGAR PROCESSADOS					RESTOS A PAGAR NÃO PROCESSADOS			
	INSCRITOS		Cancelados	Pagos	a Pagar	Inscritos	Cancelados	Pagos	a Pagar
	Exercícios Anteriores	Em 2013							
FUNDO MUNICIPAL DE ACAO SOCIAL	77.286,66	43.907,00	0,00	45.851,40	141.066,92	105.666,80	0,00	4.642,00	178.311,46
FUNDO MUNICIPAL DE SAUDE	749.669,57	289.416,85	0,00	240.496,14	663.389,69	345.582,38	0,00	60.843,57	1.034.408,38
FUNDO MUNICIPAL DE EDUCACAO	540.570,20	977.507,42	0,00	195.167,00	1.328.810,26	493.871,47	0,00	37.292,56	997.149,11
PREFEITURA MUNICIPAL	1.037.437,55	128.198,45	0,00	1.360.503,14	2.082.675,64	785.453,49	0,00	19.676,01	1.803.215,03
CAMARA MUNICIPAL	0,00	9,14	0,00	0,00	9,14	0,00	0,00	0,00	0,00
Total	2.404.963,98	1.439.038,86	0,00	1.842.017,68	4.215.951,65	1.730.574,14	0,00	122.454,14	4.013.083,98



Gestor FRANCISCO JOAQUIM SAMPAIO
C.P.F. 223.645.363-91



Contador LEONARDO JOSE MACEDO
C.P.F.



Cont.Int./Sec.de Finanças
 AMERICO FERNANDES SAMPAIO
C.P.F. 392.550.183-53

Relatório Resumido da Execução Orçamentária
Dem. das Receitas de Oper. de Créd. e Despesas de Capital

Orçamentos Fiscal e Seguridade Social
 Janeiro a Dezembro /2013 - Bimestre Nov/Dez


RREO - Anexo XI (LRF, art.53,&1ª Inciso 1

R\$ Unidades


RECEITAS	Previsão atualizada (a)	RECEITAS REALIZADAS até o Bimestre (b)	SALDO A REALIZAR (c) = (a-b)	
RECEITAS DE OPERAÇÕES DE CRÉDITOS (I)	330.000,00	0,00	330.000,00	
DESPESAS	DOTAÇÃO ATUALIZADA (d)	DESPESAS EXECUTADAS até o Bimestre		SALDO A EXECUTAR (g) = (d) - (e+f)
		LIQUIDADAS (e)	INSCRITAS EM RESTOS A PAGAR NÃO PROCESSADOS (f)	
DESPESAS CAPITAL	0,00	0,00	0,00	0,00
(-) Incentivos Fiscais a Contribuinte				
(-) Incentivos Fiscais a Contribuinte				
(-) Incentivos Fiscais a Contribuinte por Inst.Financeiras				
DESPESAS DE CAPITAL LÍQUIDA (II)	0,00	0,00	0,00	0,00
RESULTADO PARA APURAÇÃO DA REGRA DE OURO (III) = (I-II)	330.000,00	330.000,00	330.000,00	



Gestor FRANCISCO JOAQUIM SAMPAIO
C.P.F. 223.645.363-91



Contador LEONARDO JOSE MACEDO
C.P.F.



Cont.Int. AMERICO FERNANDES SAMPAIO
C.P.F. 392.550.183-53

Relatório Resumido da Execução Orçamentária
Dem.da Receitas de Alienação de Ativos e Aplic.dos Recursos

Orçamentos Fiscal e Seguridade Social
 Janeiro a Dezembro /2013 - Bimestre Nov/Dez

RREO - Anexo XIV (LRF, art.53,&1ª Inciso III

R\$ 1,00

RECEITAS	Previsão atualizada (a)	RECEITAS REALIZADAS (b)	SALDO A REALIZAR (c) = (a-b)
RECEITAS DE CAPITAL	330.000,00	0,00	330.000,00
ALIENAÇÃO DE ATIVOS	0,00	0,00	0,00
Alienação de Bens Móveis	0,00	0,00	0,00
Alienação de Bens Imóveis	0,00	0,00	0,00
TOTAL	0,00	0,00	0,00

DESPESAS APLICAÇÃO DOS RECURSOS DA ALIENAÇÃO DE ATIVOS	DOTAÇÃO ATUALIZADA (d)	DESPESAS EXECUTADAS até o Bimestre		SALDO A EXECUTAR (g) = (d) - (e+f)
		LIQUIDADAS (e)	INSCRITAS EM RESTOS A PAGAR NÃO PROCESSADOS (f)	
DESPESAS DE CAPITAL	0,00	0,00	0,00	0,00
Investimentos	0,00	0,00	0,00	0,00
Inversões Financeiras	0,00	0,00	0,00	0,00
Amortização da Dívida	0,00	0,00	0,00	0,00
DESPESAS CORRENTES DOS REGIMES DE PREVIDÊNCIAS	0,00	0,00	0,00	0,00
Regime Geral da Previdência Social	0,00	0,00	0,00	0,00
Regime Próprio dos Servidores Públicos	0,00	0,00	0,00	0,00
TOTAL	0,00	0,00	0,00	0,00


SALDO FINANCEIRO A APLICAR	EXEANT (h)	EXEATU (i) = (b) - (e+f)	SALDO ATUAL (j) = (h+i)
	0,00	0,00	0,00



Gestor FRANCISCO JOAQUIM SAMPAIO
C.P.F. 223.645.363-91



Contador LEONARDO JOSE MACEDO
C.P.F.



Cont.Int. AMERICO FERNANDES SAMPAIO
C.P.F. 392.550.183-53

ABAIARA

Relatório Resumido da Execução Orçamentária

Dem.das Receitas e Despesas com Manut.e Desenv.do Ensino

Orçamentos Fiscal e Seguridade Social

Janeiro/2013 a Dezembro/2013

LEI 9.394/96 - Art. 72. Anexo X

R\$ Milhares

RECEITAS	Previsão Inicial	Previsão Atualizada (a)	RECEITAS REALIZADAS		% (b/a)
			No Bimestre	Jan a Dez/2013 (b)	
RECEITA DE RESULTANTE DE IMPOSTOS (I)	1.254.500,00	1.254.500,00	69.672,82	345.354,85	85,23
Receitas Impostos	1.254.500,00	1.254.500,00	69.672,82	345.354,85	30,72
Receitas de Transferencias (III)	16.149.600,00	16.149.600,00	2.970.720,21	14.283.899,08	88,52
Dedução da Rec. p/form.do FUNDEB(II)	3.130.000,00	3.130.000,00	519.027,20	2.707.958,51	89,86
Outras Receitas de Transferencias					
(-) Transferencias Constituicoes Legais					
Transf. MULTIGOVERNAMENTAIS DO FUNDEB (IV)	5.388.360,00	5.388.360,00	703.205,88	4.059.247,24	63,13
TOTAL DAS RECEITAS (V) = (I + III - II)	14.274.100,00	14.274.100,00	2.521.365,83	11.921.295,42	82,12
DESPESAS COM MANUT. E DESENVOLVIMENTO DO ENSINO POR VINCULAÇÃO	Dotação Inicial	Dotação Atualizada (c)	DESPESAS LIQUIDADAS		% (d/c)
			No Bimestre	Jan a Dez/2013 (b)	
VINC.AS RECEITAS RESULT. DE IMPOSTOS (VI)	1.254.500,00	1.254.500,00	69.672,82	345.354,85	0,06
Despesas com Ensino Fundamental (VII)	0,00	0,00	0,00	0,00	
Outras Despesas do Ensino					0,00
VINC.AO FUNDEB NO ENSINO FUNDAMENTAL (VIII)	5.388.360,00	5.388.360,00	398.703,50	2.803.190,22	0,00
Remuneracao dos Prof. do Magisterio	3.275.000,00	3.275.000,00	215.958,05	1.079.790,23	0,07
Outras Despesas do Ensino Fundamental	2.113.360,00	2.113.360,00	182.745,45	913.727,26	0,09
TOTAL DAS DESPESAS COM ENSINO (X)	12.031.220,00	12.031.220,00	867.079,82	5.142.062,56	0,07
TOTAL DAS DEDUÇÕES DAS DESPESAS COM ENSINO				2.707.958,51	
PERDA/GANHO NAS TRANSFERENCIAS DO FUNDEF (XI) = (II-IV)				-1.351.288,73	
TOTAL CONSIDERADO P/ FINS LIMITE CONSTITUCIONAL (XII) = (VI) + (VIII) + (XI)				1.797.256,34	

ABAIARA

Relatório Resumido da Execução Orçamentária

Dem.das Receitas e Despesas com Manut.e Desenv.do Ensino

Orçamentos Fiscal e Seguridade Social

Janeiro/2013 a Dezembro/2013

LEI 9.394/96 - Art. 72. Anexo X

R\$ Milhares

TABELA DE CUMPRIMENTO DOS LIMITES CONSTITUCIONAIS

MÍNIMO DE 25% / 18% DAS RECEITAS RESULTANTES DE IMPOSTOS NA MANUTENÇÃO E DESENVOLVIMENTO DO ENSINO (XII / I) CAPUT DO ARTIGO 212 DA CF/88 33.46%

MÍNIMO DE 60% / 30% DAS DESPESAS COM MDE NO ENSINO FUNDAMENTAL [(VII + VIII)*25%]
<CAPUT/ § 6º> DO ARTIGO 212 DA CF/88 26.48%

MÍNIMO 60% DO FUNDEB NA REMUNERAÇÃO DO MAGISTÉRIO ENSINO FUNDAMENTAL (IX / VIII)
§ 5º DO ARTIGO 60 DO ADCT DA CF/88 68.74%

DESPESAS TOTAIS COM MANUTENÇÃO E DESENV. DO ENSINO EM RELAÇÃO AO TOTAL DAS RECEITAS CORRESPONDENTES (X / V)

DESPESAS COM MANUT. E DESENV. DO ENSINO POR SUBFUNÇÃO	Dotação Inicial	Dotação Atualizada (c)	DESPESAS LIQUIDADAS		% (d/c)
			No Bimestre	Jan a Dez/2013 (b)	
ENSINO FUNDAMENTAL ENSINO MÉDIO	9.545.560,00	9.625.483,88	1.002.959,42	6.141.253,21	
ENSINO PROFISSIONAL	0,00	0,00	0,00		
ENSINO SUPERIOR					
EDUCAÇÃO INFANTIL	1.341.000,00	1.599.000,00	357.802,53	977.266,43	
EDUCAÇÃO JOVENS E ADULTOS	71.500,00	85.300,00	2.368,00	16.538,60	
EDUCAÇÃO ESPECIAL			0,00	0,00	
TOTAL DAS DESPESAS	10.958.060,00	11.309.783,88	1.363.129,95	7.135.058,24	



Gestor: FRANCISCO JOAQUIM SAMPAIO
CPF: 223.645.363-91



Contador: LEONARDO JOSE MACEDO
C.P.F. 246.015.433-04



Cont.Int.: AMERICO FERNANDES SAMPAIO
CPF: 392.550.183-53

GOVERNO MUNICIPAL DE ABAIARA
 RELATÓRIO RESUMIDO DA EXECUÇÃO ORÇAMENTÁRIA
DEMONSTRATIVO DAS RECEITAS E DESPESAS PREVIDENCIÁRIAS DO REGIME PRÓPRIO DOS SERVIDORES PÚBLICOS
 ORÇAMENTO DA SEGURIDADE SOCIAL
 6º BIMESTRE DE 2013

RREO - Anexo V (LRF, Art. 53, inciso II)

R\$ 1,00

RECEITAS PREVIDENCIÁRIAS	PREVISÃO INICIAL	PREVISÃO ATUALIZADA	RECEITAS REALIZADAS		
			No Bimestre	Até o Bimestre 6º 2013	Até o Bimestre 6º 2013
RECEITAS PREVIDENCIÁRIAS - RPPS (EXCETO INTRA-ORÇAMENTÁRIAS) (I)					
RECEITAS CORRENTES					
Receita de Contribuições					
Pessoal Civil					
Contribuição de Servidor Ativo Civil					
Contribuição de Servidor Inativo Civil					
Contribuição de Pensionista Civil					
Pessoal Militar					
Contribuição de Militar Ativo					
Contribuição de Militar Inativo					
Contribuição de Pensionista Militar					
Outras Contribuições Previdenciárias					
Compensação Previdenciária entre RGPS e RPPS					
Receita Patrimonial					
Receitas Imobiliárias					
Receitas de Valores Mobiliários					
Outras Receitas Patrimoniais					
Outras Receitas Correntes					
RECEITAS DE CAPITAL					
Alienação de Bens					
Outras Receitas de Capital					
RECEITAS PREVIDENCIÁRIAS - RPPS (EXCETO INTRA-ORÇAMENTÁRIAS) (II)					
REPASSES PREVIDENCIÁRIOS PARA COBERTURA DE DÉFICT - RPPS (III)					

SEM MOVIMENTO

GOVERNO MUNICIPAL DE ABAIARA
 RELATÓRIO RESUMIDO DA EXECUÇÃO ORÇAMENTÁRIA
DEMONSTRATIVO DAS RECEITAS E DESPESAS PREVIDENCIÁRIAS DO REGIME PRÓPRIO DOS SERVIDORES PÚBLICOS
 ORÇAMENTO DA SEGURIDADE SOCIAL
 6º BIMESTRE DE 2013

OUTROS APORTES AO RPPS (IV)					
TOTAL DAS RECEITAS PREVIDENCIÁRIAS - RPPS (V) = (I + II + III + IV)					

DESPESAS PREVIDENCIÁRIAS	PREVISÃO INICIAL	PREVISÃO ATUALIZADA	DESPESAS LIQUIDADAS		
			No Bimestre	Até o Bimestre 6º 2013	Até o Bimestre 6º 2013
DESPESAS PREVIDENCIÁRIAS - RPPS (EXCETO INTRA-ORÇAMENTÁRIAS) (VI)					
ADMINISTRAÇÃO					
Despesas Correntes					
Despesas de Capital					
PREVIDÊNCIA SOCIAL					
Pessoal Civil					
Reformas					
Pensões					
Outros Benefícios Previdenciários					
Outras Despesas Previdenciárias					
Compensação Previdenciária de Aposentadorias entre o RPPS e o RGPS					
Compensação Previdenciária de Pensões entre o RPPS e o RGPS					
Demais Despesas Previdenciárias					
DESPESAS PREVIDENCIÁRIAS - RPPS (INTRA-ORÇAMENTÁRIAS) (VII)					
RESERVA DO RPPS (VIII)					
TOTAL DAS DESPESAS PREVIDENCIÁRIAS - RPPS (IX) = (VI + VII + VIII)					
RESULTADO PREVIDENCIÁRIO - RPPS (X) = (V + IX)					

SEM MOVIMENTO

LDO DAS DISPONIBILIDADES FINANCEIRAS E INVESTIMENTOS DO RP	<MÊS ANTERIOR>	PERÍODO DE REFERÊNCIA	
		2013	2013
Caixa			

GOVERNO MUNICIPAL DE ABAIARA
 RELATÓRIO RESUMIDO DA EXECUÇÃO ORÇAMENTÁRIA
DEMONSTRATIVO DAS RECEITAS E DESPESAS PREVIDENCIÁRIAS DO REGIME PRÓPRIO DOS SERVIDORES PÚBLICOS
 ORÇAMENTO DA SEGURIDADE SOCIAL
 6º BIMESTRE DE 2013

Bancos Conta Movimento		
Investimentos		

RECEITAS PREVIDENCIÁRIAS INTRA-ORÇAMENTÁRIAS - RPPS	PREVISÃO INICIAL	PREVISÃO ATUALIZADA	RECEITAS REALIZADAS		
			No Bimestre	Até o Bimestre 6º 2013	Até o Bimestre 6º 2013
RECEITA CORRENTES					
Receita de Contribuições					
Pessoal Civil					
Contribuição Patronal de Servidor Ativo Civil					
Contribuição Patronal de Servidor Inativo Civil					
Contribuição Patronal de Pensionista Civil					
Pessoal Militar					
Contribuição Patronal de Militar Ativo					
Contribuição Patronal de Militar Inativo					
Contribuição Patronal de Pensionista Militar					
Outras Contribuições Previdenciárias					
Receita Patrimonial					
Receitas Imobiliárias					
Receitas de Valores Mobiliários					
Outras Receitas Patrimoniais					
Outras Receitas Correntes					
RECEITAS DE CAPITAL					
Alienação de Bens					
Outras Receitas de Capital					
TOTAL DAS RECEITAS PREVIDENCIÁRIAS INTRA-ORÇAMENTÁRIAS					

SEM MOVIMENTO

GOVERNO MUNICIPAL DE ABAIARA
 RELATÓRIO RESUMIDO DA EXECUÇÃO ORÇAMENTÁRIA
DEMONSTRATIVO DAS RECEITAS E DESPESAS PREVIDENCIÁRIAS DO REGIME PRÓPRIO DOS SERVIDORES PÚBLICOS
 ORÇAMENTO DA SEGURIDADE SOCIAL
 6º BIMESTRE DE 2013

DESPESAS PREVIDENCIÁRIAS INTRA-ORÇAMENTÁRIAS - RPPS	DOTAÇÃO INICIAL	DOTAÇÃO ATUALIZADA	DESPESAS LIQUIDADAS		
			No Bimestre	Até o Bimestre 6º 2013	Até o 6º Bimestre 2013
ADMINISTRAÇÃO (XIV) Despesas Correntes Despesas de Capital					
TOTAL DAS DESPESAS PREVIDENCIÁRIAS INTRA-ORÇAMENTÁRIAS					

FONTE:



Gestor: FRANCISCO JOAQUIM SAMPAIO
 CPF: 223.645.363-91



Contador: LEONARDO JOSE MACEDO
 CPF: 246.015.433-04



Cont.Int.: AMERICO FERNANDES SAMPAIO
 CPF: 392.550.183-53

GOVERNO MUNICIPAL DE ABAIARA
RELATÓRIO RESUMIDO DA EXECUÇÃO ORÇAMENTÁRIA
DEMONSTRATIVO DAS RECEITAS DE IMPOSTOS LÍQUIDA E DAS DESPESAS PRÓPRIAS COM AÇÕES E SERVIÇOS PÚBLICOS DE SAÚDE
ORÇAMENTO FISCAL E DA SEGURIDADE SOCIAL
6º BIMESTRE DO EXERCÍCIO DE 2013

RREO - Anexo XII (ADCT, art. 77)

R\$ 1,00

RECEITAS PREVIDENCIÁRIAS	PREVISÃO INICIAL	PREVISÃO ATUALIZADA (a)	RECEITAS REALIZADAS	
			Até o Bimestre (b)	% (b/a)
RECEITAS DE IMPOSTOS LÍQUIDAS E TRANSF. CONSTITUCIONAIS E LEGAIS (I)	18.679.200,00	18.679.200,00	14.629.757,05	0,78
Impostos	1.254.500,00	1.254.500,00	345.354,85	0,28
Multas, Juros de Mora e Outros Encargos dos Impostos				
Dívida Ativa dos Impostos	10.300,00	10.300,00	503,12	0,05
Multas, Juros de Mora, Atual. Mon. Outros Encar. da Dívida Ativa dos Impostos		-	-	
Receitas de Transferências Constitucionais e Legais	17.414.400,00	17.414.400,00	14.283.899,08	0,82
TRANSFERÊNCIAS DE RECURSOS DO SISTEMA ÚNICO DE SAÚDE - SUS (II)	4.858.200,00	4.858.200,00	1.786.027,72	0,37
RECEITAS DE OPERAÇÕES DE CRÉDITO VINCULADAS À SAÚDE (III)				
OUTRAS RECEITAS ORÇAMENTÁRIAS	18.052.900,00	18.052.900,00	6.080.980,58	0,34
(-) DEDUÇÃO PARA O FUNDEF	3.130.000,00	3.130.000,00	2.707.958,51	0,87
TOTAL	38.450.000,00	38.450.000,00	19.788.303,72	0,51
DESPESAS COM SAÚDE (Por Grupo de Natureza da Despesa)	DOTAÇÃO INICIAL	DOTAÇÃO ATUALIZADA (c)	DESPESAS LIQUIDADAS	
			Até o Bimestre (d)	% (d/c)
DESPESAS CORRENTES	5.651.200,00	7.100.832,45	3.520.470,66	1,21
Pessoal e Encargos Sociais	1.200.000,00	1.653.879,85	1.344.419,48	0,81
Juros e Encargos da Dívida	-	-		
Outras Despesas Correntes	4.451.200,00	5.446.952,60	2.176.051,18	0,40
DESPESA DE CAPITAL	1.120.000,00	1.113.000,00	426.694,64	0,38
Investimentos	1.120.000,00	1.113.000,00	426.694,64	0,38
Inversões Financeiras				
Amortização da Dívida	-	-		
TOTAL (IV)	6.771.200,00	8.213.832,45	3.947.165,30	1,60

GOVERNO MUNICIPAL DE ABAIARA
 RELATÓRIO RESUMIDO DA EXECUÇÃO ORÇAMENTÁRIA
DEMONSTRATIVO DAS RECEITAS DE IMPOSTOS LÍQUIDA E DAS DESPESAS PRÓPRIAS COM AÇÕES E SERVIÇOS PÚBLICOS DE SAÚDE
 ORÇAMENTO FISCAL E DA SEGURIDADE SOCIAL
 6º BIMESTRE DO EXERCÍCIO DE 2013

DESPESAS PRÓPRIAS COM AÇÕES E SERV. PÚBLICOS DE SAÚDE	DOTAÇÃO INICIAL	DOTAÇÃO ATUALIZADA	DESPESAS LIQUIDADAS	
			Até o Bimestre (e)	% (e)/despesas com saúde
DESPESAS COM SAÚDE	6.771.200,00	8.213.832,45	4.292.747,68	1,93
(+) RESTOS A PAGAR DE EXERCÍCIO ANTERIOR LIQUIDADOS NO EXERCÍCIO			60.843,57	
(-) DESPESAS COM INATIVOS E PENSIONISTAS				
(-) DESPESAS CUSTEADAS COM OUT. RECURSOS DEST. À SAÚDE	4.858.200,00	4.858.200,00	1.786.027,72	0,80
Recursos de Transferências do Sistemas Único de Saúde - SUS				
Recursos de Operações de Crédito				
Outros Recursos				
(-) RESTOS A PAGAR INSCRITOS NO EXERCÍCIO SEM DISPONIBILIDADE FINANCEIRA DE RECURSOS PRÓPRIOS VINCULADOS			345.582,38	-
TOTAL DESPESAS PRÓPRIAS COM AÇÕES E SERV. PÚB. DE SAÚDE (V)	1.913.000,00	3.355.632,45	2.221.981,15	15,19

SALDO DAS DISPONIBILIDADES FINANCEIRAS E INVESTIMENTOS DO RPPS	RESTOS A PAGAR INSCRITOS COM DISPONIBILIDADE FINANCEIRA DE RECURSOS PRÓPRIOS VINCULADOS	
	Inscritos em Exercícios Anteriores	Cancelados Em 2013 (VI)
RESTOS A PAGAR DE DESPESAS PRÓPRIAS COM AÇÕES E SERVIÇOS PÚBLICOS DE SAÚDE	-	-

PARTICIPAÇÃO DAS DESPESAS COM AÇÕES E SERVIÇOS PÚBLICOS DE SAÚDE NA RECEITA DE IMPOSTOS LÍQUIDA E TRANSFERÊNCIAS CONSTITUCIONAIS E LEGAIS - LIMITE CONSTITUCIONAL $\leq \frac{(V - VI)}{I}$	
---	--

GOVERNO MUNICIPAL DE ABAIARA
 RELATÓRIO RESUMIDO DA EXECUÇÃO ORÇAMENTÁRIA
DEMONSTRATIVO DAS RECEITAS DE IMPOSTOS LÍQUIDA E DAS DESPESAS PRÓPRIAS COM AÇÕES E SERVIÇOS PÚBLICOS DE SAÚDE
 ORÇAMENTO FISCAL E DA SEGURIDADE SOCIAL
 6º BIMESTRE DO EXERCÍCIO DE 2013

DESPESAS COM SAÚDE (Por Subfunção)	DOTAÇÃO INICIAL	DOTAÇÃO ATUALIZADA	DESPESAS LIQUIDADAS	
			Até o Bimestre (i)	% (i/total i)
Atenção Básica	4.393.200,00	5.551.079,85	3.118.570,81	0,79
Assistência Hospitalar e Ambulatorial	1.893.000,00	2.160.620,15	804.829,35	0,20
Suporte Profilático e Terapêutico	-	-	-	-
Vigilância Sanitária	185.000,00	185.000,00	23.765,14	0,01
Vigilância Epidemiológica	300.000,00	287.132,45	-	-
Alimentação e Nutrição	-	-	-	-
Outras Subfunções	-	-	-	-
TOTAL	6.771.200,00	8.183.832,45	3.947.165,30	1,00

FONTE:



Gestor: FRANCISCO JOAQUIM SAMPAIO
 CPF: 223.645.363-91



Contador: LEONARDO JOSE MACEDO
 CPF: 246.015.433-04



Cont.Int.: AMERICO FERNANDES SAMPAIO
 CPF: 392.550.183-53

GOVERNO MUNICIPAL DE ABAIARA
 RELATÓRIO RESUMIDO DA EXECUÇÃO ORÇAMENTÁRIA
 DEMONSTRATIVO DA PROJEÇÃO ATUARIAL DO REGIME PRÓPRIO DE PREVIDÊNCIA SOCIAL DOS SERVIDORES PÚBLICOS
 ORÇAMENTO DA SEGURIDADE SOCIAL
 6º BIMESTRE DO EXERCÍCIO 2013

RREO - Anexo XIII (LRF, Art. 53, § 1º, inciso II)

R\$ 1,00

EXERCÍCIO	RECEITAS PREVIDENCIÁRIAS (a)	RECEITAS PREVIDENCIÁRIAS (b)	RESULTADO PREVIDENCIÁRIO (c) = (a + b)	SALDO FINANCEIRO DO EXERCÍCIO (d) = ("d" exercício anterior) + (c)
<p style="font-size: 48px; font-weight: bold; letter-spacing: 10px;">SEM MOVIMENTO</p> <p>O MUNICIPIO NÃO POSSUE REGIME PRÓPRIO DE PREVIDENCIA</p>				

FONTES:



Gestor: FRANCISCO JOAQUIM SAMPAIO
 CPF: 223.645.363-91



Contador: LEONARDO JOSE MACEDO
 CPF: 246.015.433-04



Cont.Int.: AMERICO FERNANDES SAMPAIO
 CPF: 392.550.183-53

GOVERNO MUNICIPAL DE ABAIARA
 RELATÓRIO RESUMIDO DA EXECUÇÃO ORÇAMENTÁRIA
DEMONSTRATIVO DAS PARCERIAS PÚBLICO-PRIVADAS
 ORÇAMENTO FISCAL E DA SEGURIDADE SOCIAL
 6º BIMESTRE DO EXERCÍCIO DE 2013

RREO - Anexo XVII (Lei nº 11.079, de 30.12.2004, arts. 22, 25 e 28)

R\$ 1,00

ESPECIFICAÇÃO	SALTO TOTAL EM 31 DE DEZEMBRO DO EXERCÍCIO ANTERIOR (a)	REGISTROS EFETUADOS EM <2013>		SALDO TOTAL (c) = (a + b)
		No bimestre	Até o bimestre (b)	
TOTAL DE ATIVOS				
Direitos Futuros				
Ativos Contabilizados na SPE				
Contrapartida para Provisões de PPP				
TOTAL DE PASSIVOS (I)				
Obrigações Não Relacionadas a Serviços				
Contrapartida para Ativos da SPE				
Provisões de PPP				
GARANTIAS DE PPP (II)				
SALDO LÍQUIDO DE PASSIVOS DE PPP (III) = (I-II)				
PASSIVOS CONTINGENTES				
Contraprestações Futuras				
Riscos Não Provisionados				
Outros Passivos Contingentes				
ATIVOS CONTINGENTES				
Serviços Futuros				
Outros Ativos Contingentes				

SEM MOVIMENTO

GOVERNO MUNICIPAL DE ABAIARA
 RELATÓRIO RESUMIDO DA EXECUÇÃO ORÇAMENTÁRIA
DEMONSTRATIVO DAS PARCERIAS PÚBLICO-PRIVADAS
 ORÇAMENTO FISCAL E DA SEGURIDADE SOCIAL
 6º BIMESTRE DO EXERCÍCIO DE 2013

DESPESAS DE PPP	EXERCÍCIO ANTERIOR	EXERCÍCIO CORRETE (EC)	<EC + 1>	<EC + 2>	<EC + 3>	<EC + 4>	<EC + 5>	<EC + 6>	<EC + 7>	<EC + 8>	<EC + 9>
Do Ente Federado											
Das Estatais Não-Dependentes											
TOTAL DAS DESPESAS											
RECEITA CORRENTE LÍQUIDA (RCL)											
TOTAL DAS DESPESAS / RCL (%)											
Nota:											

FONTE:



Gestor: FRANCISCO JOAQUIM SAMPAIO
 CPF: 223.645.363-91



Contador: LEONARDO JOSE MACEDO
 CPF: 246.015.433-04



Cont.Int.: AMERICO FERNANDES SAMPAIO
 CPF: 392.550.183-53

GOVERNO MUNICIPAL DE ABAIARA
 RELATÓRIO RESUMIDO DA EXECUÇÃO ORÇAMENTÁRIA
DEMOSTRATIVO SIMPLIFICADO DO RELATÓRIO RESUMIDO DA EXECUÇÃO ORÇAMENTÁRIA
 ORÇAMENTO FISCAL E DA SEGURIDADE SOCIAL
 6º BIMESTRE DE 2013

LRF, Art. 48 - Anexo XVIII		R\$1 ,00	
BALANÇO ORÇAMENTÁRIO - RECEITAS	No Bimestre	Até o Bimestre	
Previsão Inicial da Receita	6.408.333,33	38.450.000,00	
Previsão Atualizada da Receita	6.408.333,33	38.450.000,00	
Receitas Realizadas	3.930.897,48	19.788.303,72	
Déficit Orçamentário	- 2.477.435,85	- 18.661.696,28	
Saldos de Exercício Anteriores			
BALANÇO ORÇAMENTÁRIO - DESPESAS	No Bimestre	Até o Bimestre	
Dotação Inicial		38.450.000,00	
Créditos Adicionais		-	
Dotação Atualizada		38.450.000,00	
Despesas Empenhadas	1.234.612,39	20.359.023,49	
Despesas Liquidadas	4.819.146,64	18.628.449,35	
Superávit Orçamentário		18.090.976,51	
DESPESAS POR FUNÇÃO/SUBFUNÇÃO	No Bimestre	Até o Bimestre	
Despesas Empenhadas	1.234.612,39	20.359.023,49	
Despesas Liquidadas	4.819.146,64	18.628.449,35	
RECEITA CORRENTE LÍQUIDA - RCL	No Bimestre	Até o Bimestre	
RECEITA CORRENTE LÍQUIDA - RCL	3.930.897,48	19.788.303,72	
RECEITAS/DESPESAS DOS REGIMES DE PREVIDÊNCIA	No Bimestre	Até o Bimestre	
Regime Geral de Previdência Social			
Receitas Previdenciárias (I)			
Receitas Previdenciárias (II)			
Receitas Previdenciárias (III) = (I - II)			

GOVERNO MUNICIPAL DE ABAIARA
 RELATÓRIO RESUMIDO DA EXECUÇÃO ORÇAMENTÁRIA
DEMOSTRATIVO SIMPLIFICADO DO RELATÓRIO RESUMIDO DA EXECUÇÃO ORÇAMENTÁRIA
 ORÇAMENTO FISCAL E DA SEGURIDADE SOCIAL
 6º BIMESTRE DE 2013

Regime Próprio de Previdência Social dos Servidores Públicos		
Receitas Previdenciárias (IV)		
Receitas Previdenciárias (V)		
Receitas Previdenciárias (VI) = (IV - V)		

RESULTADOS NOMINAL E PRIMARIO	Meta Fixada no AMF da LDO (a)	Resultado Apurado Até o Bimestre (b)	% em Relação a Meta (b/a)
Resultado Nominal			
Resultado Primário			

MOVIMENTAÇÃO DOS RESTOS A PAGAR	Inscrição	Cancelamento Até o Bimestre	Pagamento Até o Bimestre	Saldo a Pagar
POR PODER E MINISTÉRIO PÚBLICO				
RESTOS A PAGAR PROCESSADOS				
Poder Executivo	1.439.038,86		1.842.017,68	402.978,82
Poder Legislativo	-		-	-
Poder Judiciário				
Ministério Público				
RESTOS A PAGAR NÃO-PROCESSADOS				
Poder Executivo	1.730.574,14		122.454,14	1.608.120,00
Poder Legislativo				

GOVERNO MUNICIPAL DE ABAIARA
 RELATÓRIO RESUMIDO DA EXECUÇÃO ORÇAMENTÁRIA
DEMOSTRATIVO SIMPLIFICADO DO RELATÓRIO RESUMIDO DA EXECUÇÃO ORÇAMENTÁRIA
 ORÇAMENTO FISCAL E DA SEGURIDADE SOCIAL
 6º BIMESTRE DE 2013

Poder Judiciário Ministério Público				
TOTAL	3.169.613,00		1.964.471,82	1.205.141,18

DESPESAS COM MANUTENÇÃO E DESENVOLVIMENTO DO ENSINO - MDE	Valor Apurado Até o Bimestre	Limites Constitucionais Anuais	
		% Mínimo a Aplicar no Exercício	% Aplicado Até o Bimestre
Mínimo Anual de <18% / 25%> das Receitas de Impostos na Manutenção e Desenvolvimento do Ensino - MDE	4.894.773,11	25%	33,46%
Mínimo Anual de 60% das Despesas com MDE no Ensino Fundamental	1.079.790,23	40%	26,48%
Mínimo Anual de 60% do FUNDEB na Remuneração dos Professores do Ensino Fundamental	2.803.190,22	60%	68,74%

RECEITAS DE OPERAÇÕES DE CRÉDITO E DESPESAS DE CAPITAL	Valor Apurado Até o Bimestre	Saldo a Realizar
Receitas e Operações de Créditos		
Despesa de Capital Líquida		

PROJEÇÃO ATUARIAL DOS REGIMES DE PREVIDÊNCIA	Inscrição	Cancelamento Até o Bimestre	Pagamento Até o Bimestre	Saldo a Pagar
Regime Geral de Previdência Social				
Receitas Previdenciárias (I)				
Receitas Previdenciárias (II)				

GOVERNO MUNICIPAL DE ABAIARA
RELATÓRIO RESUMIDO DA EXECUÇÃO ORÇAMENTÁRIA
DEMOSTRATIVO SIMPLIFICADO DO RELATÓRIO RESUMIDO DA EXECUÇÃO ORÇAMENTÁRIA
ORÇAMENTO FISCAL E DA SEGURIDADE SOCIAL
6º BIMESTRE DE 2013

Receitas Previdenciárias (I - II)				
Regime Próprio de Previdência Social dos Servidores Públicos				
Receitas Previdenciárias (IV)				
Receitas Previdenciárias (V)				
Receitas Previdenciárias (IV - V)				

RECEITA DA ALIENAÇÃO DE ATIVOS E APLICAÇÃO DOS RECURSOS	Valor Apurado Até o Bimestre	Saldo a Realizar
Receita de Capital Resultante da Alienação de Ativos		
Aplicação dos Recursos da Alienação de Ativos		

DESPESAS COM AÇÕES E SERVIÇOS PÚBLICOS DE SAÚDE	Valor Apurado Até o Bimestre	Limites Constitucionais Anuais	
		% Mínimo a Aplicar no Exercício	% Aplicado Até o Bimestre
Despesas Próprias com Ações e Serviços Públicos de Saúde	2.221.981,15	15%	15,19%

DESPESAS DE CARÁTER CONTINUADO DERIVADAS DE PPP CONTRATADAS	VALOR APURADO NO EXERCÍCIO CORRENTE
Total das Despesas/RCL (%)	

FORNECIDA POR:



Gestor: FRANCISCO JOAQUIM SAMPAIO
CPF: 223.645.363-91



Contador: LEONARDO JOSE MACEDO
CPF: 246.015.433-04



Cont.Int.: AMERICO FERNANDES SAMPAIO
CPF: 392.550.183-53