



ESTADO DO CEARÁ
GOVERNO MUNICIPAL DE ABAIARA - CEARÁ
ADMINISTRAÇÃO TRABALHANDO
COM O POVO PARA O POVO



EDITAL DE PUBLICAÇÃO

O prefeito Municipal de Abaiara, no uso de suas atribuições que lhe são conferidas pela Lei Orgânica Municipal, e de conformidade com a determinação contida na Lei complementar Nº 101, DE 04 DE MAIO de 2000 (Lei de Responsabilidade Fiscal), **AUTORIZA** a publicação mediante afixação na Secretaria da Câmara e da Prefeitura Municipal, na mídia eletrônica, com os seguintes endereços na INTERNET: http://bssistemas.com.br/contas_publicas_ent.php?cod=P002, e em demais locais de amplo acesso público, para a divulgação nesta data do **RREO – Relatórios Resumido de Execução Orçamentária** (arts. 52 e 53, Lei Complementar nº 101/2000), **referente ao 5º Bimestre de 2013.**

Paço da PREFEITURA MUNICIPAL DE ABAIARA, em 30 de Novembro de 2013.

Francisco Joaquim Sampaio
- Prefeito Municipal -

Relatório Resumido da Execução Orçamentária
Demonstrativo da Receita Corrente Líquida
 Orçamentos Fiscal e Seguridade Social
 Novembro/2012 a Outubro/2013

LRF. Art. 53 inciso I - Anexo III

R\$ Unidades

ESPECIFICACAO	Nov/12	Dez/12	Jan/13	Fev/13	Mar/13	Abr/13	Mai/13
UNIDADES BASICAS DE SAUDE - UBS FMS	0,00	0,00	0,00	0,00	0,00	0,00	0,00
CAMPANHA NACIONAL DE SARAMPO E RUBEOLA FMS	0,00	0,00	0,00	0,00	0,00	0,00	0,00
DEMAIS TRANSFERENCIAS DE RECURSOS FMS	769,65	2.352,51	810,47	1.722,96	69,96	46.348,28	1.634,14
TRANSF. RECURSOS PAC - AGENTE COMUNITARI FMAS	0,00	0,00	0,00	0,00	0,00	0,00	0,00
TRANSF. RECURSOS API - APOIO AO IDOSO FMAS	0,00	0,00	0,00	0,00	0,00	0,00	0,00
TRANSF. RECURSOS PPD - PORTADOR DE DEFIC FMAS	0,00	0,00	0,00	0,00	0,00	0,00	0,00
TRANSF. RECURSOS PAJ - AGENTE JOVEM FMAS	0,00	0,00	0,00	0,00	0,00	0,00	0,00
TRANSF. RECURSOS PETI FMAS	3.000,00	3.000,00	3.000,00	0,00	0,00	9.000,00	3.000,00
TRANNSF. DE RECURSOS B.P.C FMAS	0,00	0,00	0,00	0,00	0,00	0,00	0,00
TRANSF. RECURSOS - CRASS FMAS	9.000,00	9.000,00	9.000,00	9.000,00	9.000,00	9.000,00	9.000,00
TRANSF. RECURSOS - PRO-JOVEM FMAS	0,00	5.967,00	12.248,25	0,00	6.281,25	6.281,25	3.768,00
TRANSF. RECURSOS - IGD FMAS	12.265,30	6.132,65	8.240,37	6.132,65	6.198,60	6.132,65	6.132,65
DEMAIS TRANSF. DE RECURSOS FMAS FMAS	5.689,26	1.721,49	39,69	3.384,71	80,12	3.368,60	1.877,40
TRANSF. RECURSOS PNAE - ALIMENTACAO ESCO FME	19.460,00	19.460,00	0,00	0,00	16.146,00	19.346,00	18.546,00
TRANSF. RECURSOS PDDE - DINHEIRO DIRETO FME	0,00	0,00	0,00	0,00	0,00	1.600,00	22.480,00
TRANSF. RECURSOS PNTE - TRANSPORTE ESCOL FME	3.671,87	70.686,61	0,00	0,00	0,00	8.900,02	8.900,02
TRANSF. RECURSOS EJA FME	0,00	0,00	0,00	0,00	0,00	0,00	0,00
TRANSF. RECURSOS PNSE - SALARIO EDUCACAO FME	13.455,78	13.835,34	14.686,25	22.111,98	13.627,57	13.098,11	13.183,49
DEMAIS TRANSF. DE RECUSOS FME	5.234,98	485,26	102.241,01	259,08	111,01	536,70	932,25
ICMS-DESONERACAO- L.C. NO. 87/96 PMA	1.240,17	1.240,17	0,00	0,00	0,00	6.734,67	1.683,67
TRANSFERENCIA FINANCEIRA LC 91/97 PMA	0,00	0,00	0,00	0,00	0,00	0,00	0,00
DEMAIS TRANSFERENCIAS DA UNIAO PMA	0,00	0,00	0,00	0,00	0,00	0,00	0,00
COTA-PARTE DO ICMS PMA	299.219,44	313.544,10	422.204,65	393.261,19	406.754,85	405.416,78	398.681,11
Cota-Parte do IPVA PMA	1.413,61	1.530,82	11.842,71	25.362,55	10.631,02	8.580,52	10.489,14
OUTRAS TRANSFERENCIAS DO ESTADO PMA	0,00	0,00	0,00	0,00	0,00	0,00	0,00
OUTRAS TRANSFERENCIAS DOS MUNICIPIOS FME	0,00	0,00	0,00	0,00	0,00	0,00	18.200,32
OUTRAS TRANSFERÊNCIAS DOS MUNICÍPIOS FMS	0,00	0,00	0,00	0,00	0,00	0,00	0,00
TRANSF RECURSOS DO FUNDEF-FUNDO DE MANUT FME	347.800,25	447.312,39	276.360,02	425.136,62	298.814,90	479.136,16	349.620,27
TRANSFERENCIAS DE CONVENIOS	105,38	125.496,85	92.429,66	139.648,41	159,78	347.418,85	699,85

Relatório Resumido da Execução Orçamentária
Demonstrativo da Receita Corrente Líquida
 Orçamentos Fiscal e Seguridade Social
 Novembro/2012 a Outubro/2013

LRF. Art. 53 inciso I - Anexo III

R\$ Unidades

E S P E C I F I C A C A O		Nov/12	Dez/12	Jan/13	Fev/13	Mar/13	Abr/13	Mai/13
Transferencias de Convenios da Uniao	PMA	0,00	0,00	92.270,92	139.018,93	114,78	346.880,00	0,00
Transferencia de Convenios dos Estados	PMA	105,38	125.496,85	158,74	629,48	45,00	538,85	699,85
OUTRAS RECEITAS CORRENTES		0,00	3.718,68	1.309,21	1.799,09	2.083,19	4.054,53	0,00
MULTAS E JUROS DE MORA		0,00	0,00	0,00	0,00	0,00	0,00	0,00
Multas e Juros de Mora	PMA	0,00	0,00	0,00	0,00	0,00	0,00	0,00
INDENIZACOES E RESTITUICOES		0,00	1.183,81	1.309,21	1.799,09	2.083,19	4.054,53	0,00
ROYALTIES	PMA	0,00	1.183,81	1.309,21	1.799,09	2.083,19	4.054,53	0,00
INDENIZACOES	PMA	0,00	0,00	0,00	0,00	0,00	0,00	0,00
RESTITUICOES	PMA	0,00	0,00	0,00	0,00	0,00	0,00	0,00
OUTRAS RESTITUICOES	PMA	0,00	0,00	0,00	0,00	0,00	0,00	0,00
RECEITA DA DIVIDA ATIVA		0,00	2.534,87	0,00	0,00	0,00	0,00	0,00
Receita da Divida Ativa Tributaria	PMA	0,00	2.534,87	0,00	0,00	0,00	0,00	0,00
Receita da Divida Ativa nao tributaria	PMA	0,00	0,00	0,00	0,00	0,00	0,00	0,00
RECEITAS DIVERSAS		0,00	0,00	0,00	0,00	0,00	0,00	0,00
Outras Receitas	PMA	0,00	0,00	0,00	0,00	0,00	0,00	0,00
DEDUCOES DA RECEITA CORRENTE		202.004,76	223.259,33	234.520,00	282.252,95	197.894,11	148.604,16	258.498,37
DEDUCAO DE TRANSFERENCIAS CORRENTES		202.004,76	223.259,33	234.520,00	282.252,95	197.894,11	148.604,16	258.498,37
DEDUCAO DE TRANSFERENCIAS INTRAGOVERNAMENTAIS		202.004,76	223.259,33	234.520,00	282.252,95	197.894,11	148.604,16	258.498,37
DEDUCAO FPM	PMA	141.319,08	159.734,11	147.349,03	198.242,36	114.172,86	64.232,74	176.022,92
DEDUCAO IPI	PMA	222,97	256,02	360,04	276,44	244,05	223,78	300,92
DEDUCAO ITR	PMA	88,04	6,16	1,42	9,36	0,00	1,23	3,72
DEDUCAO ICMS-DESONERACAO	PMA	248,03	248,03	0,00	0,00	0,00	1.346,93	336,73
DEDUCAO ICMS	PMA	59.843,90	62.708,83	84.440,94	78.652,25	81.350,98	81.083,36	79.736,23
DEDUCAO DE IPVA	PMA	282,74	306,18	2.368,57	5.072,54	2.126,22	1.716,12	2.097,85

Relatório Resumido da Execução Orçamentária
Demonstrativo da Receita Corrente Líquida
 Orçamentos Fiscal e Seguridade Social
 Novembro/2012 a Outubro/2013

LRF. Art. 53 inciso I - Anexo III

R\$ Unidades

ESPECIFICACAO	Nov/12	Dez/12	Jan/13	Fev/13	Mar/13	Abr/13	Mai/13
RECEITA CORRENTE LIQUIDA = (I-II)	1.436.517,06	2.679.363,16	1.641.353,62	1.890.011,01	1.347.579,86	1.754.439,81	1.878.829,56



Gestor FRANCISCO JOAQUIM SAMPAIO
C.P.F. 223.645.363-91



Contador LJM CONSULTORIA ADMINISTRATIVA E SISTEMAS LT
C.P.F.



Cont.Int. AMERICO FERNANDES SAMPAIO
C.P.F. 392.550.183-53

ABAIARA

Continuação

Relatório Resumido da Execução Orçamentária
Demonstrativo da Receita Corrente Líquida
 Orçamentos Fiscal e Seguridade Social
 Novembro/2012 a Outubro/2013

LRF. Art. 53 inciso I - Anexo III

R\$ Unidades

E S P E C I F I C A C A O	Jun/13	Jul/13	Ago/13	Set/13	Out/13	Arrecadação nos 12 Meses	Previsão atualizada 2013
RECEITAS CORRENTES	1.716.138,04	1.477.858,80	1.671.045,43	1.679.155,90	1.745.931,93	22.465.257,86	35.419.000,00
RECEITA TRIBUTARIA	29.007,33	22.569,55	35.121,45	28.887,90	32.792,78	798.983,64	1.300.050,00
IMPOSTOS	29.007,33	22.569,55	35.121,45	28.887,90	32.792,78	798.983,64	1.254.500,00
IMPOSTO SOBRE A PROPRIEDADE PREDIAL E TE PMA	0,00	0,00	0,00	0,00	0,00	0,00	51.500,00
IMPOSTO DE RENDA RETIDO NA FONTE - IRRF PMA	17.107,85	12.836,37	20.708,75	12.752,85	19.572,98	451.556,89	500.000,00
IMPOSTO SOBRE TRANSMISSAO "INTER VIVOS" PMA	1.420,00	0,00	2.432,61	0,00	0,00	6.230,61	103.000,00
IMPOSTO SOBRE SERVICOS DE QUALQUER NATUR PMA	10.479,48	9.733,18	11.980,09	16.135,05	13.219,80	341.196,14	600.000,00
TAXAS	0,00	0,00	0,00	0,00	0,00	0,00	30.400,00
TAXAS PELO EXERCICIO DO PODER DE POLICIA PMA	0,00	0,00	0,00	0,00	0,00	0,00	15.150,00
TAXAS PELA PRESTACAO DE SERVICOS PMA	0,00	0,00	0,00	0,00	0,00	0,00	15.250,00
CONTRIBUICOES DE MELHORIA	0,00	0,00	0,00	0,00	0,00	0,00	15.150,00
CONTRIBUICAO DE MELHORIA PMA	0,00	0,00	0,00	0,00	0,00	0,00	15.150,00
RECEITAS DE CONTRIBUICOES	0,00	0,00	0,00	0,00	0,00	0,00	323.390,00
CONTRIBUICOES SOCIAIS	0,00	0,00	0,00	0,00	0,00	0,00	13.090,00
CONTRIBUICOES PATRONAIS - ATIVO CIVIL PMA	0,00	0,00	0,00	0,00	0,00	0,00	13.090,00
CONTRIBUICAO PARA O CUSTEIO DO SERVICO DE ILUMINAC	0,00	0,00	0,00	0,00	0,00	0,00	300.000,00
CONTRIBUICAO PARA O CUSTEIO DO SERVICO D PMA	0,00	0,00	0,00	0,00	0,00	0,00	300.000,00
RECEITAS DE RESTITUICOES	0,00	0,00	0,00	0,00	0,00	0,00	10.300,00
RECEITAS DE RESTITUICOES PMA	0,00	0,00	0,00	0,00	0,00	0,00	10.300,00
RECEITA PATRIMONIAL	1.620,04	1.805,09	598,98	880,04	1.336,87	13.242,46	90.040,00
RECEITAS IMOBILIARIAS	0,00	0,00	0,00	0,00	0,00	0,00	15.150,00
ALUGUEIS PMA	0,00	0,00	0,00	0,00	0,00	0,00	15.150,00
RECEITAS DE VALORES MOBILIARIOS	1.620,04	1.805,09	598,98	880,04	1.336,87	13.242,46	62.830,00

ABAIARA

Continuação

Relatório Resumido da Execução Orçamentária
Demonstrativo da Receita Corrente Líquida
 Orçamentos Fiscal e Seguridade Social
 Novembro/2012 a Outubro/2013

LRF. Art. 53 inciso I - Anexo III

R\$ Unidades

ESPECIFICACAO		Jun/13	Jul/13	Ago/13	Set/13	Out/13	Arrecadação nos 12 Meses	Previsão atualizada 2013
RECEITAS DE APLICACOES	PMA	1.620,04	1.805,09	598,98	880,04	841,54	12.726,72	13.390,00
Remuneracao de Depositos de Recursos Vin	PMA	0,00	0,00	0,00	0,00	495,33	515,74	32.960,00
Remuneracao de Depositos de Recursos nao	PMA	0,00	0,00	0,00	0,00	0,00	0,00	16.480,00
OUTRAS RECEITAS PATRIMONIAIS		0,00	0,00	0,00	0,00	0,00	0,00	12.060,00
OUTRAS RECEITAS PATRIMONIAIS	PMA	0,00	0,00	0,00	0,00	0,00	0,00	12.060,00
RECEITA DE SERVICOS		0,00	0,00	0,00	0,00	0,00	0,00	37.210,00
RECEITA DE SERVICOS		0,00	0,00	0,00	0,00	0,00	0,00	37.210,00
Servicos Administrativos	PMA	0,00	0,00	0,00	0,00	0,00	0,00	12.060,00
Servicos Recreativos e Culturais	PMA	0,00	0,00	0,00	0,00	0,00	0,00	12.060,00
Outros Servicos	PMA	0,00	0,00	0,00	0,00	0,00	0,00	13.090,00
TRANSFERENCIAS CORRENTES		1.683.564,95	1.449.673,77	1.635.325,00	1.647.370,54	1.709.683,71	21.630.174,96	33.523.250,00
TRANSFERENCIAS INTERGOVERNAMENTAIS		1.682.852,27	1.449.119,15	1.634.723,01	1.646.792,95	1.709.206,09	20.921.291,68	32.329.360,00
COTA-PARTE DO FUNDO DE PARTICIPACAO DOS	PMA	734.273,17	522.896,20	683.678,43	747.884,89	565.842,29	8.796.394,84	9.000.000,00
COTA PARTE IPI	PMA	1.567,04	1.543,57	1.651,62	1.502,35	1.606,05	17.291,67	200.000,00
COTA PARTE C.I.D.E.	PMA	0,00	0,00	0,00	0,00	0,00	1.017,49	155.400,00
COTA PARTE I.T.R.	PMA	27,36	50,52	14,62	399,33	647,78	1.689,49	200.000,00
COTA PARTE F.E.P.	PMA	0,00	0,00	0,00	0,00	0,00	3.811,31	110.300,00
COTA PARTE DO FUNDO ESPECIAL	PMA	8.761,28	9.614,52	10.412,43	10.983,73	11.792,13	122.749,79	130.900,00
TRANSF. RECURSOS PAB-FIXO	FMS	22.206,25	22.206,25	25.235,00	25.235,00	47.930,00	448.640,61	600.000,00
TRANSF. DE RECURSOS PACS	FMS	19.950,00	19.950,00	19.950,00	19.950,00	19.950,00	226.110,00	300.000,00
TRANSF. DE RECURSOS P.S.F	FMS	62.780,00	18.780,00	18.780,00	18.780,00	66.000,00	512.733,00	1.800.000,00
TRANSF. DE RECURSOS VIG. SANITARIA	FMS	0,00	10.236,61	6.313,86	0,00	0,00	44.145,41	150.000,00
TRANSF. DE RECURSOS CARENCIA NUTRICIONAL	FMS	0,00	0,00	0,00	0,00	0,00	0,00	150.000,00
TRANSF. DE RECURSOS FARMACIA BASICA	FMS	0,00	0,00	0,00	0,00	0,00	0,00	150.000,00
TRANSF. DE RECURSOS DO SAUDE BUCAL	FMS	29.880,00	13.380,00	21.630,00	0,00	31.665,00	150.075,00	130.000,00

ABAIARA

Continuação

Relatório Resumido da Execução Orçamentária
Demonstrativo da Receita Corrente Líquida
 Orçamentos Fiscal e Seguridade Social
 Novembro/2012 a Outubro/2013

LRF. Art. 53 inciso I - Anexo III

R\$ Unidades

E S P E C I F I C A C A O		Jun/13	Jul/13	Ago/13	Set/13	Out/13	Arrecadação nos 12 Meses	Previsão atualizada 2013
COTA-PARTE DO ICMS	PMA	408.217,37	418.309,62	443.247,60	446.372,84	511.778,20	4.867.007,75	6.000.000,00
Cota-Parte do IPVA	PMA	4.261,63	4.562,33	4.145,72	2.648,54	2.312,61	87.781,20	100.000,00
OUTRAS TRANSFERENCIAS DO ESTADO	PMA	0,00	0,00	0,00	0,00	0,00	0,00	1.000.000,00
OUTRAS TRANSFERENCIAS DOS MUNICIPIOS	FME	0,00	0,00	0,00	0,00	0,00	18.200,32	742.950,00
OUTRAS TRANSFERÊNCIAS DOS MUNICÍPIOS	FMS	0,00	0,00	0,00	0,00	2.358,00	2.358,00	195.500,00
TRANSF RECURSOS DO FUNDEF-FUNDO DE MANUT	FME	306.672,81	284.354,24	318.419,68	298.753,73	318.772,93	4.151.154,00	5.388.360,00
TRANSFERENCIAS DE CONVENIOS		712,68	554,62	601,99	577,59	477,62	708.883,28	1.193.890,00
Transferencias de Convenios da Uniao	PMA	0,00	0,00	0,00	0,00	0,00	578.284,63	567.965,00
Transferencia de Convenios dos Estados	PMA	712,68	554,62	601,99	577,59	477,62	130.598,65	625.925,00
OUTRAS RECEITAS CORRENTES		1.945,72	3.810,39	0,00	2.017,42	2.118,57	22.856,80	145.060,00
MULTAS E JUROS DE MORA		0,00	0,00	0,00	0,00	0,00	0,00	15.150,00
Multas e Juros de Mora	PMA	0,00	0,00	0,00	0,00	0,00	0,00	15.150,00
INDENIZACOES E RESTITUICOES		1.945,72	3.810,39	0,00	2.017,42	2.118,57	20.321,93	55.750,00
ROYALTIES	PMA	1.945,72	3.810,39	0,00	2.017,42	2.118,57	20.321,93	10.300,00
INDENIZACOES	PMA	0,00	0,00	0,00	0,00	0,00	0,00	15.150,00
RESTITUICOES	PMA	0,00	0,00	0,00	0,00	0,00	0,00	15.150,00
OUTRAS RESTITUICOES	PMA	0,00	0,00	0,00	0,00	0,00	0,00	15.150,00
RECEITA DA DIVIDA ATIVA		0,00	0,00	0,00	0,00	0,00	2.534,87	22.660,00
Receita da Divida Ativa Tributaria	PMA	0,00	0,00	0,00	0,00	0,00	2.534,87	10.300,00
Receita da Divida Ativa nao tributaria	PMA	0,00	0,00	0,00	0,00	0,00	0,00	12.360,00
RECEITAS DIVERSAS		0,00	0,00	0,00	0,00	0,00	0,00	51.500,00
Outras Receitas	PMA	0,00	0,00	0,00	0,00	0,00	0,00	51.500,00
DEDUCOES DA RECEITA CORRENTE		230.006,03	189.809,18	226.884,33	203.688,06	216.774,12	2.614.195,40	-3.130.000,00

Relatório Resumido da Execução Orçamentária
Demonstrativo da Receita Corrente Líquida
 Orçamentos Fiscal e Seguridade Social
 Novembro/2012 a Outubro/2013

LRF. Art. 53 inciso I - Anexo III

R\$ Unidades

E S P E C I F I C A C A O		Jun/13	Jul/13	Ago/13	Set/13	Out/13	Arrecadação	Previsão
							nos	atualizada
							12 Meses	2013
DEDUCAO DE TRANSFERENCIAS CORRENTES		230.006,03	189.809,18	226.884,33	203.688,06	216.774,12	2.614.195,40	-3.130.000,00
DEDUCAO DE TRANSFERENCIAS INTRAGOVERNAMENTAIS		230.006,03	189.809,18	226.884,33	203.688,06	216.774,12	2.614.195,40	-3.130.000,00
DEDUCAO FPM	PMA	146.854,60	104.579,21	136.735,65	113.166,69	113.168,43	1.615.577,68	-1.800.000,00
DEDUCAO IPI	PMA	313,41	308,72	330,33	300,47	321,22	3.458,37	-40.000,00
DEDUCAO ITR	PMA	5,47	10,10	2,92	79,86	129,55	337,83	-40.000,00
DEDUCAO ICMS-DESONERACAO	PMA	336,73	336,73	336,73	336,73	336,73	3.863,37	-30.000,00
DEDUCAO ICMS	PMA	81.643,47	83.661,93	88.649,53	89.274,57	102.355,65	973.401,64	-1.200.000,00
DEDUCAO DE IPVA	PMA	852,35	912,49	829,17	529,74	462,54	17.556,51	-20.000,00
RECEITA CORRENTE LIQUIDA = (I-II)		1.486.132,01	1.288.049,62	1.444.161,10	1.475.467,84	1.529.157,81	19.851.062,46	32.289.000,00



Gestor FRANCISCO JOAQUIM SAMPAIO
C.P.F. 223.645.363-91



Contador LJM CONSULTORIA ADMINISTRATIVA E SISTEMAS LTDA
C.P.F.



Cont.Int. AMERICO FERNANDES SAMPAIO
C.P.F. 392.550.183-53

ABAIARA

Relatório Resumido da Execução Orçamentária

Balço Orçamentário - Receitas

Orçamentos Fiscal e Seguridade Social

Novembro/2012 a Outubro/2013

LRF. Art. 52 inciso I, alíneas "a" e "b" do inciso II e parágraf. 1º - Anexo I

R\$ Unidades

RECEITAS		Previsão	Previsão	Realizada no Bimestre	Realizada até o Bimestre	Saldo		
		Inicial	Atualizada	Valor	Valor	a Realizar		
			(a)	(b)	(%)	(c)	(c/a)	(a-c)
RECEITAS CORRENTES		35.419.000,00	35.419.000,00	3.425.087,83	4,74	17.924.113,55	50,61	17.494.886,45
RECEITA TRIBUTARIA		1.300.050,00	1.300.050,00	61.680,68	2,22	275.682,03	21,21	1.024.367,97
IMPOSTOS		1.254.500,00	1.254.500,00	61.680,68	2,30	275.682,03	21,98	978.817,97
IMPOSTO SOBRE A PROPRIEDADE PREDIAL E TE	PMA	51.500,00	51.500,00	0,00	0,00	0,00	0,00	51.500,00
IMPOSTO DE RENDA RETIDO NA FONTE - IRRF	PMA	500.000,00	500.000,00	32.325,83	3,94	154.774,70	30,95	345.225,30
IMPOSTO SOBRE TRANSMISSAO "INTER VIVOS"	PMA	103.000,00	103.000,00	0,00	0,00	5.830,61	5,66	97.169,39
IMPOSTO SOBRE SERVICOS DE QUALQUER NATUR	PMA	600.000,00	600.000,00	29.354,85	2,23	115.076,72	19,18	484.923,28
TAXAS		30.400,00	30.400,00	0,00	2,30	0,00	21,98	30.400,00
TAXAS PELO EXERCICIO DO PODER DE POLICIA	PMA	15.150,00	15.150,00	0,00	0,00	0,00	0,00	15.150,00
TAXAS PELA PRESTACAO DE SERVICOS	PMA	15.250,00	15.250,00	0,00	0,00	0,00	0,00	15.250,00
CONTRIBUICOES DE MELHORIA		15.150,00	15.150,00	0,00	2,30	0,00	21,98	15.150,00
CONTRIBUICAO DE MELHORIA	PMA	15.150,00	15.150,00	0,00	0,00	0,00	0,00	15.150,00
RECEITAS DE CONTRIBUICOES		323.390,00	323.390,00	0,00	2,22	0,00	21,21	323.390,00
CONTRIBUICOES SOCIAIS		13.090,00	13.090,00	0,00	2,30	0,00	21,98	13.090,00
CONTRIBUICOES PATRONAIS - ATIVO CIVIL	PMA	13.090,00	13.090,00	0,00	0,00	0,00	0,00	13.090,00
CONTRIBUICAO PARA O CUSTEIO DO SERV		300.000,00	300.000,00	0,00	2,30	0,00	21,98	300.000,00
CONTRIBUICAO PARA O CUSTEIO DO SERVICIO D	PMA	300.000,00	300.000,00	0,00	0,00	0,00	0,00	300.000,00
		10.300,00	10.300,00	0,00	2,30	0,00	21,98	10.300,00
RECEITAS DE RESTITUICOES	PMA	10.300,00	10.300,00	0,00	0,00	0,00	0,00	10.300,00
RECEITA PATRIMONIAL		90.040,00	90.040,00	2.216,91	0,98	11.700,50	12,99	78.339,50
RECEITAS IMOBILIARIAS		15.150,00	15.150,00	0,00	2,30	0,00	21,98	15.150,00
ALUGUEIS	PMA	15.150,00	15.150,00	0,00	0,00	0,00	0,00	15.150,00
RECEITAS DE VALORES MOBILIARIOS		62.830,00	62.830,00	2.216,91	1,40	11.700,50	18,62	51.129,50
RECEITAS DE APLICACOES	PMA	13.390,00	13.390,00	1.721,58	6,35	11.205,17	83,68	2.184,83
Remuneracao de Depositos de Recursos Vin	PMA	32.960,00	32.960,00	495,33	1,50	495,33	1,50	32.464,67
Remuneracao de Depositos de Recursos nao	PMA	16.480,00	16.480,00	0,00	0,00	0,00	0,00	16.480,00
OUTRAS RECEITAS PATRIMONIAIS		12.060,00	12.060,00	0,00	1,40	0,00	18,62	12.060,00
OUTRAS RECEITAS PATRIMONIAIS	PMA	12.060,00	12.060,00	0,00	0,00	0,00	0,00	12.060,00
RECEITA DE SERVICOS		37.210,00	37.210,00	0,00	0,98	0,00	12,99	37.210,00
RECEITA DE SERVICOS		37.210,00	37.210,00	0,00	1,40	0,00	18,62	37.210,00
Servicos Administrativos	PMA	12.060,00	12.060,00	0,00	0,00	0,00	0,00	12.060,00

ABAIARA

Relatório Resumido da Execução Orçamentária

Balço Orçamentário - Receitas

Orçamentos Fiscal e Seguridade Social

Novembro/2012 a Outubro/2013

LRF. Art. 52 inciso I, alíneas "a" e "b" do inciso II e parágraf. 1º - Anexo I

R\$ Unidades

RECEITAS		Previsão	Previsão	Realizada	no Bimestre	Realizada até o	Bimestre	Saldo
		Inicial	Atualizada	Valor	(%)	Valor	(%)	a Realizar
			(a)	(b)	(b/a)	(c)	(c/a)	(a-c)
Serviços Recreativos e Culturais	PMA	12.060,00	12.060,00	0,00	0,00	0,00	0,00	12.060,00
Outros Serviços	PMA	13.090,00	13.090,00	0,00	0,00	0,00	0,00	13.090,00
TRANSFERENCIAS CORRENTES		33.523.250,00	33.523.250,00	3.357.054,25	4,91	17.617.592,90	52,55	15.905.657,10
TRANSFERENCIAS INTERGOVERNAMENTAIS		32.329.360,00	32.329.360,00	3.355.999,04	5,09	17.034.311,85	52,69	15.295.048,15
COTA-PARTE DO FUNDO DE PARTICIPACAO DOS	PMA	9.000.000,00	9.000.000,00	1.313.727,1	6,37	6.941.146,10	,12	2.058.853,90
COTA PARTE IPI	PMA	200.000,00	200.000,00	3.108,40	0,81	14.896,73	7,45	185.103,27
COTA PARTE C.I.D.E.	PMA	155.400,00	155.400,00	0,00	0,00	1.017,49	0,65	154.382,51
COTA PARTE I.T.R.	PMA	200.000,00	200.000,00	1.047,11	0,33	1.218,37	0,61	198.781,63
COTA PARTE F.E.P.	PMA	110.300,00	110.300,00	0,00	0,00	0,00	0,00	110.300,00
COTA PARTE DO FUNDO ESPECIAL	PMA	130.900,00	130.900,00	22.775,86	9,09	102.713,90	78,47	28.186,10
TRANSF. RECURSOS PAB-FIXO	FMS	600.000,00	600.000,00	73.165,00	8,03	310.003,75	51,67	289.996,25
TRANSF. DE RECURSOS PACS	FMS	300.000,00	300.000,00	39.900,00	6,72	189.528,00	63,18	110.472,00
TRANSF. DE RECURSOS P.S.F	FMS	1.800.000,00	1.800.000,00	84.780,00	3,68	412.155,00	22,90	1.387.845,00
TRANSF. DE RECURSOS VIG. SANITARIA	FMS	150.000,00	150.000,00	0,00	0,00	44.145,41	29,43	105.854,59
TRANSF. DE RECURSOS CARENCIA NUTRICIONAL	FMS	150.000,00	150.000,00	0,00	0,00	0,00	0,00	150.000,00
TRANSF. DE RECURSOS FARMACIA BASICA	FMS	150.000,00	150.000,00	0,00	0,00	0,00	0,00	150.000,00
TRANSF. DE RECURSOS DO SAUDE BUCAL	FMS	130.000,00	130.000,00	31.665,00	24,36	136.695,00	105,15	-6.695,00
TRANSF. DE RECURSOS CNU	FMS	140.000,00	140.000,00	0,00	0,00	0,00	0,00	140.000,00
TRANSF. DE RECURSOS DA FUNASA	FMS	150.000,00	150.000,00	0,00	0,00	10.199,11	6,80	139.800,89
TRANSF. DE RECURSOS VIG. EPIDEMIOLOGICA	FMS	150.000,00	150.000,00	56.495,00	18,85	347.720,66	231,81	-197.720,66
INCENTIVO FINANCEIRO AO SISTEMA DE PLANE	FMS	80.000,00	80.000,00	0,00	0,00	0,00	0,00	80.000,00
UNIDADES BASICAS DE SAUDE - UBS	FMS	80.000,00	80.000,00	0,00	0,00	0,00	0,00	80.000,00
CAMPANHA NACIONAL DE SARAMPO E RUBEOLA	FMS	50.000,00	50.000,00	0,00	0,00	0,00	0,00	50.000,00
DEMAIS TRANSFERENCIAS DE RECURSOS	FMS	732.700,00	732.700,00	32.338,51	1,66	84.743,76	11,57	647.956,24
TRANSF. RECURSOS PAC - AGENTE COMUNITARI	FMAS	123.600,00	123.600,00	0,00	0,00	0,00	0,00	123.600,00
TRANSF. RECURSOS API - APOIO AO IDOSO	FMAS	100.000,00	100.000,00	0,00	0,00	0,00	0,00	100.000,00

ABAIARA

Relatório Resumido da Execução Orçamentária

Balço Orçamentário - Receitas

Orçamentos Fiscal e Seguridade Social

Novembro/2012 a Outubro/2013

LRF. Art. 52 inciso I, alíneas "a" e "b" do inciso II e parágraf. 1º - Anexo I

R\$ Unidades

RECEITAS		Previsão	Previsão	Realizada	no	Bimestre	Realizada	até o	Bimestre	Saldo
		Inicial	Atualizada		Valor	(%)	Valor	(%)	a Realizar	
			(a)		(b)	(b/a)	(c)	(c/a)		(a-c)
TRANSF. RECURSOS PPD - PORTADOR DE DEFIC	FMAS	50.000,00	50.000,00	0,00	0,00		0,00	0,00		50.000,00
TRANSF. RECURSOS PAJ - AGENTE JOVEM	FMAS	150.000,00	150.000,00	0,00	0,00		0,00	0,00		150.000,00
TRANSF. RECURSOS PETI	FMAS	150.000,00	150.000,00	0,00	0,00		21.000,00	14,00		129.000,00
TRANSF. DE RECURSOS B.P.C	FMAS	50.000,00	50.000,00	0,00	0,00		0,00	0,00		50.000,00
TRANSF. RECURSOS - CRASS	FMAS	200.000,00	200.000,00	0,00	0,00		63.000,00	31,50		137.000,00
TRANSF. RECURSOS - PRO-JOVEM	FMAS	150.000,00	150.000,00	9.300,00	6,20		48.240,75	32,16		101.759,25
TRANSF. RECURSOS - IGD	FMAS	100.000,00	100.000,00	13.121,06	13,12		57.959,51	57,96		42.040,49
DEMAIS TRANSF. DE RECURSOS FMAS	FMAS	639.400,00	639.400,00	5.081,96	0,77		14.709,25	2,30		624.690,75
TRANSF. RECURSOS PNAE - ALIMENTACAO ESCO	FME	400.000,00	400.000,00	34.692,00	8,67		160.514,00	40,13		239.486,00
TRANSF. RECURSOS PDDE - DINHEIRO DIRETO	FME	115.450,00	115.450,00	0,00	0,00		24.080,00	20,86		91.370,00
TRANSF. RECURSOS PNTE - TRANSPORTE ESCOL	FME	400.000,00	400.000,00	17.800,04	2,25		62.300,14	15,58		337.699,86
TRANSF. RECURSOS EJA	FME	110.300,00	110.300,00	0,00	0,00		0,00	0,00		110.300,00
TRANSF. RECURSOS PNSE - SALARIO EDUCACAO	FME	151.500,00	151.500,00	28.600,11	9,56		145.768,82	96,22		5.731,18
DEMAIS TRANSF. DE RECUSOS	FME	300.000,00	300.000,00	2.037,62	0,55		108.038,75	36,01		191.961,25
ICMS-DESONERACAO- L.C. NO. 87/96	PMA	150.000,00	150.000,00	3.367,34	1,13		16.836,69	11,22		133.163,31
TRANSFERENCIA FINANCEIRA LC 91/97	PMA	103.000,00	103.000,00	0,00	0,00		0,00	0,00		103.000,00
DEMAIS TRANSFERENCIAS DA UNIAO	PMA	1.000.000,00	1.000.000,00	0,00	0,00		0,00	0,00		1.000.000,00
COTA-PARTE DO ICMS	PMA	6.000.000,00	6.000.000,00	958.151,04	8,60		4.254.244,21	70,90		1.745.755,79
Cota-Parte do IPVA	PMA	100.000,00	100.000,00	4.961,15	2,34		84.836,77	84,84		15.163,23
OUTRAS TRANSFERENCIAS DO ESTADO	PMA	1.000.000,00	1.000.000,00	0,00	0,00		0,00	0,00		1.000.000,00
OUTRAS TRANSFERENCIAS DOS MUNICIPIOS	FME	742.950,00	742.950,00	0,00	0,00		18.200,32	2,45		724.749,68
OUTRAS TRANSFERÊNCIAS DOS MUNICÍPIOS	FMS	195.500,00	195.500,00	2.358,00	1,21		2.358,00	1,21		193.142,00
TRANSF RECURSOS DO FUNDEF-FUNDO DE MANUT	FME	5.388.360,00	5.388.360,00	617.526,66	5,97		3.356.041,36	62,28		2.032.318,64
TRANSFERENCIAS DE CONVENIOS		1.193.890,00	1.193.890,00	1.055,21	0,05		583.281,05	48,86		610.608,95
Transferencias de Convenios da Uniao	PMA	567.965,00	567.965,00	0,00	0,00		578.284,63	101,82		-10.319,63
Transferencia de Convenios dos Estados	PMA	625.925,00	625.925,00	1.055,21	0,08		4.996,42	0,80		620.928,58

ABAIARA

Relatório Resumido da Execução Orçamentária

Balço Orçamentário - Receitas

Orçamentos Fiscal e Seguridade Social

Novembro/2012 a Outubro/2013

LRF. Art. 52 inciso I, alíneas "a" e "b" do inciso II e parágraf. 1º - Anexo I

R\$ Unidades

RECEITAS		Previsão	Previsão	Realizada	no Bimestre	Realizada até o	Bimestre	Saldo
		Inicial	Atualizada	no Bimestre	(%)	até o	(%)	a Realizar
			(a)	Valor	(b/a)	Valor	(c/a)	(a-c)
				(b)		(c)		
OUTRAS RECEITAS CORRENTES		145.060,00	145.060,00	4.135,99	1,39	19.138,12	13,19	125.921,88
MULTAS E JUROS DE MORA		15.150,00	15.150,00	0,00	0,05	0,00	48,86	15.150,00
Multas e Juros de Mora	PMA	15.150,00	15.150,00	0,00	0,00	0,00	0,00	15.150,00
INDENIZACOES E RESTITUICOES		55.750,00	55.750,00	4.135,99	3,62	19.138,12	34,33	36.611,88
ROYALTIES	PMA	10.300,00	10.300,00	4.135,99	20,76	19.138,12	185,81	-8.838,12
INDENIZACOES	PMA	15.150,00	15.150,00	0,00	0,00	0,00	0,00	15.150,00
RESTITUICOES	PMA	15.150,00	15.150,00	0,00	0,00	0,00	0,00	15.150,00
OUTRAS RESTITUICOES	PMA	15.150,00	15.150,00	0,00	0,00	0,00	0,00	15.150,00
RECEITA DA DIVIDA ATIVA		22.660,00	22.660,00	0,00	3,62	0,00	34,33	22.660,00
Receita da Divida Ativa Tributaria	PMA	10.300,00	10.300,00	0,00	0,00	0,00	0,00	10.300,00
Receita da Divida Ativa nao tributaria	PMA	12.360,00	12.360,00	0,00	0,00	0,00	0,00	12.360,00
RECEITAS DIVERSAS		51.500,00	51.500,00	0,00	3,62	0,00	34,33	51.500,00
Outras Receitas	PMA	51.500,00	51.500,00	0,00	0,00	0,00	0,00	51.500,00
RECEITAS DE CAPITAL		6.161.000,00	6.161.000,00	130.000,00	4,74	130.000,00	2,11	6.031.000,00
OPERACOES DE CREDITO		330.000,00	330.000,00	0,00	1,39	0,00	13,19	330.000,00
OPERACOES DE CREDITO INTERNAS		330.000,00	330.000,00	0,00	3,62	0,00	34,33	330.000,00
Operacoes de Credito	PMA	330.000,00	330.000,00	0,00	0,00	0,00	0,00	330.000,00
ALIENACOES DE BENS		250.000,00	250.000,00	0,00	1,39	0,00	13,19	250.000,00
ALIENACAO DE BENS MOVEIS		50.000,00	50.000,00	0,00	3,62	0,00	34,33	50.000,00
Alienacao de Bens Moveis	PMA	50.000,00	50.000,00	0,00	0,00	0,00	0,00	50.000,00
ALIENACAO DE BENS IMOVEIS		200.000,00	200.000,00	0,00	3,62	0,00	34,33	200.000,00
Alienacao de Bens Imoveis	PMA	200.000,00	200.000,00	0,00	0,00	0,00	0,00	200.000,00
TRANSFERENCIAS DE CAPITAL		5.081.000,00	5.081.000,00	130.000,00	1,39	130.000,00	2,56	4.951.000,00
TRANSFERENCIAS INTERGOVERNAMENTAIS		1.000.000,00	1.000.000,00	0,00	3,62	0,00	34,33	1.000.000,00
OUTRAS TRANSFERENCIAS DA UNIAO	PMA	1.000.000,00	1.000.000,00	0,00	0,00	0,00	0,00	1.000.000,00
TRANSFERENCIAS DE CONVENIOS		4.081.000,00	4.081.000,00	130.000,00	3,62	130.000,00	3,19	3.951.000,00
TRANSFERENCIAS DE CONVENIO DA UNIAO P/ O	PMA	1.000.000,00	1.000.000,00	0,00	0,00	0,00	0,00	1.000.000,00
TRANSFERENCIAS DE CONVENIO DA UNIAO P/ O	FMS	1.033.000,00	1.033.000,00	130.000,00	12,58	130.000,00	12,58	903.000,00
TRANSFERENCIAS DE CONVENIO DA UNIAO P/ O	FME	1.929.500,00	1.929.500,00	0,00	0,00	0,00	0,00	1.929.500,00
OUTRAS TRANSFERÊNCIAS DE CONVÔNIO DA UNI	FMAS	118.500,00	118.500,00	0,00	0,00	0,00	0,00	118.500,00

ABAIARA

Relatório Resumido da Execução Orçamentária

Balço Orçamentário - Receitas

Orçamentos Fiscal e Seguridade Social

Novembro/2012 a Outubro/2013

LRF. Art. 52 inciso I, alíneas "a" e "b" do inciso II e parágraf. 1º - Anexo I

R\$ Unidades

RECEITAS	Previsão		Realizada no Bimestre		Realizada até o Bimestre		Saldo a Realizar (a-c)
	Inicial	Atualizada (a)	Valor (b)	(%) (b/a)	Valor (c)	(%) (c/a)	
OUTRAS RECEITAS DE CAPITAL	500.000,00	500.000,00	0,00	1,39	0,00	2,56	500.000,00
OUTRAS RECEITAS	500.000,00	500.000,00	0,00	3,62	0,00	3,19	500.000,00
Outras Receitas (CAPITAL)	PMA 500.000,00	500.000,00	0,00	0,00	0,00	0,00	500.000,00
DEDUCOES DA RECEITA CORRENTE	-3.130.000,00	-3.130.000,00	420.462,18	4,74	2.188.931,31	2,11	-5.318.931,31
DEDUCAO DE TRANSFERENCIAS CORRENTES	-3.130.000,00	-3.130.000,00	420.462,18	1,39	2.188.931,31	2,56	-5.318.931,31
DEDUCAO DE TRANSFERENCIAS INTRAGOVE	-3.130.000,00	-3.130.000,00	420.462,18	3,62	2.188.931,31	3,19	-5.318.931,31
DEDUCAO FPM	PMA -1.800.000,00	-1.800.000,00	226.335,12	-6,35	1.314.524,49	,03	-
DEDUCAO IPI	PMA -40.000,00	-40.000,00	621,69	-0,81	2.979,38	-7,45	-42.979,38
DEDUCAO ITR	PMA -40.000,00	-40.000,00	209,41	-0,33	243,63	-0,61	-40.243,63
DEDUCAO ICMS-DESONERACAO	PMA -30.000,00	-30.000,00	673,46	-1,13	3.367,31	-11,22	-33.367,31
DEDUCAO ICMS	PMA -1.200.000,00	-1.200.000,00	191.630,22	-8,60	850.848,91	-70,90	-
DEDUCAO DE IPVA	PMA -20.000,00	-20.000,00	992,28	-2,34	16.967,59	-84,84	-36.967,59
SUBTOTAL DAS RECEITAS (I)	38.450.000,00	38.450.000,00	3.134.625,65	4,74	15.865.182,24	52,72	18.206.955,14
SALDOS DE EXERCÍCIOS ANTERIORES (II)					0,00		
SUBTOTAL (III) = (I+II)	38.450.000,00	38.450.000,00	3.134.625,65	4,74	15.865.182,24	52,72	18.206.955,14
DÉFICIT (IV)							
TOTAL (III + IV)	38.450.000,00	38.450.000,00	3.134.625,65	4,74	15.865.182,24	52,72	18.206.955,14



Gestor FRANCISCO JOAQUIM SAMPAIO
C.P.F. 223.645.363-91



Contador LJM CONSULTORIA ADMINISTRATIVA E SISTEMAS LTDA
C.P.F.



Cont.Int. AMERICO FERNANDES SAMPAIO
C.P.F. 392.550.183-53

Relatório Resumido da Execução Orçamentária

Balanco Orçamentário - Despesas

Orçamentos Fiscal e Seguridade Social

Novembro/2012 a Outubro/2013

LRF. Art. 53 inciso II, alíneas "c" - Anexo II

R\$ Unidades

DESPESAS	Dotação Inicial (a)	Créditos Adicionais (b)	Dotação Atualizada (c=a+b)	Empenhada no Bimestre (d)	Empenhada até o Bimestre (e)	Liquidada no Bimestre (f)	Liquidada até o Bimestre (g)	% (h=g/c)	Saldo (i=c-e)
DESPESAS CORRENTES	19.889.890,00	4.639.000,00	24.528.890,00	3.061.285,72	16.775.549,19	3.289.194,50	12.080.858,15	0,49	7.753.340,81
PESSOAL E ENCARGOS	8.429.830,00	1.090.000,00	9.519.830,00	1.656.350,00	7.906.598,70	1.196.075,40	5.689.208,07	0,60	1.613.231,30
APLICAÇÕES DIRETAS	8.429.830,00	1.090.000,00	9.519.830,00	1.656.350,00	7.906.598,70	1.196.075,40	5.689.208,07	0,60	1.613.231,30
SALÁRIO FAMÓLIA	5.000,00	0,00	5.000,00	0,00	0,00	0,00	0,00	0,00	5.000,00
VENCIMENTOS E VANT. FIXAS PESSOAL CIVIL	7.023.000,00	920.000,00	7.943.000,00	1.485.000,00	6.765.000,00	1.069.162,27	5.205.712,45	65,54	1.178.000,00
OBRIGAÇÕES PATRONAIS	1.170.040,00	170.000,00	1.340.040,00	170.000,00	1.135.000,00	125.563,13	476.896,92	35,59	205.040,00
DIARIAS CIVIL	17.000,00	0,00	17.000,00	1.350,00	2.850,00	1.350,00	2.850,00	16,76	14.150,00
SENTENÇAS JUDICIAIS	174.790,00	0,00	174.790,00	0,00	0,00	0,00	0,00	0,00	174.790,00
DESPESAS DE EXERCÍCIOS ANTERIORES	40.000,00	0,00	40.000,00	0,00	3.748,70	0,00	3.748,70	9,37	36.251,30
JUROS E ENCARGOS DA	20.345,00	0,00	20.345,00	0,00	0,00	0,00	0,00	0,00	20.345,00
APLICAÇÕES DIRETAS	20.345,00	0,00	20.345,00	0,00	0,00	0,00	0,00	0,00	20.345,00
JUROS SOBRE A DÓVIDA POR CONTRATO	13.595,00	0,00	13.595,00	0,00	0,00	0,00	0,00	0,00	13.595,00
JUROS, DESP. E DESC. DA DÓV. MOBILIAR	4.100,00	0,00	4.100,00	0,00	0,00	0,00	0,00	0,00	4.100,00
ENC. S/ OPER. CRD. POR ANTEC. RECEITA	2.650,00	0,00	2.650,00	0,00	0,00	0,00	0,00	0,00	2.650,00
OUTRAS DESPESAS CORR	11.439.715,00	3.549.000,00	14.988.715,00	1.404.935,72	8.868.950,49	2.093.119,10	6.391.650,08	0,43	6.119.764,51
TRANSF. A INST. MULT	180.000,00	0,00	180.000,00	40.000,00	130.000,00	13.316,88	96.572,91	0,54	50.000,00
CONTRIBUIÇÕES	180.000,00	0,00	180.000,00	40.000,00	130.000,00	13.316,88	96.572,91	53,65	50.000,00
APLICAÇÕES DIRETAS	11.259.715,00	3.549.000,00	14.808.715,00	1.364.935,72	8.738.950,49	2.079.802,22	6.295.077,17	0,43	6.069.764,51
SALÁRIO FAMÓLIA	28.025,00	0,00	28.025,00	0,00	0,00	0,00	0,00	0,00	28.025,00
DIARIAS - CIVIL	466.500,00	65.000,00	531.500,00	62.250,00	252.900,00	62.250,00	252.900,00	47,58	278.600,00
OBRIGAÇÕES DEC. DE POLÍTICA MONETÁRIA	1.610,00	0,00	1.610,00	0,00	0,00	0,00	0,00	0,00	1.610,00
MATERIAL DE CONSUMO	2.731.980,00	400.000,00	3.131.980,00	21.718,23	1.899.509,84	154.123,24	865.424,91	27,63	1.232.470,16
MATERIAL DE DISTRIBUIÇÃO GRATUITA	207.300,00	0,00	207.300,00	3.827,00	9.078,00	3.827,00	8.217,00	3,96	198.222,00
PASSAGENS E DESPESAS COM LOCOMOÇÃO	3.000,00	0,00	3.000,00	0,00	0,00	0,00	0,00	0,00	3.000,00
OUTROS SERV. DE TERCEIROS PESSOA FÍSIC	3.343.300,00	296.200,00	3.639.500,00	96.670,50	1.353.607,70	218.081,50	1.024.177,36	28,14	2.285.892,30
OUTROS SERV. DE TERC. PESSOA JURÓDICA	3.962.800,00	2.681.800,00	6.644.600,00	1.180.469,99	4.960.036,92	1.620.077,15	3.949.960,76	59,45	1.684.563,08
SUBVENÇÕES SOCIAIS	2.000,00	0,00	2.000,00	0,00	0,00	0,00	0,00	0,00	2.000,00
OBRIGAÇÕES TRIBUTÁRIAS E CONTRIBUTIVAS	265.000,00	0,00	265.000,00	0,00	135.000,00	21.443,33	89.579,11	33,80	130.000,00
OUTROS AUX. FINAN. A PESSOAS FÍSICAS	27.000,00	0,00	27.000,00	0,00	0,00	0,00	0,00	0,00	27.000,00
DESPESAS DE EXERCÍCIOS ANTERIORES	221.200,00	106.000,00	327.200,00	0,00	128.818,03	0,00	104.818,03	32,03	198.381,97
DESPESAS DE CAPITAL	18.165.050,00	-4.639.000,00	13.526.050,00	288.205,41	2.348.861,91	172.715,84	1.728.444,56	0,13	11.177.188,09
INVESTIMENTOS	17.495.050,00	-4.639.000,00	12.856.050,00	288.205,41	2.098.861,91	144.013,28	1.628.136,92	0,13	10.757.188,09

Relatório Resumido da Execução Orçamentária

Balço Orçamentário - Despesas

Orçamentos Fiscal e Seguridade Social

Novembro/2012 a Outubro/2013

LRF. Art. 53 inciso II, alíneas "c" - Anexo II

R\$ Unidades

DESPESAS	Dotação Inicial (a)	Créditos Adicionais (b)	Dotação Atualizada (c=a+b)	Empenhada no Bimestre (d)	Empenhada até o Bimestre (e)	Liquidada no Bimestre (f)	Liquidada até o Bimestre (g)	% (h=g/c)	Saldo (i=c-e)
APLICAÇÕES DIRETAS	17.495.050,00	-4.639.000,00	12.856.050,00	288.205,41	2.098.861,91	144.013,28	1.628.136,92	0,13	10.757.188,09
OBRAS E INSTALAÇÕES	16.349.300,00	-4.817.000,00	11.532.300,00	168.075,41	1.720.514,41	121.853,28	1.367.595,42	11,86	9.811.785,59
EQUIPAMENTOS E MATERIAL PERMANENTE	995.750,00	178.000,00	1.173.750,00	120.130,00	283.897,50	22.160,00	166.091,50	14,15	889.852,50
AQUISIÇÃO DE IMOVEIS	150.000,00	0,00	150.000,00	0,00	94.450,00	0,00	94.450,00	62,97	55.550,00
AMORTIZAÇÃO DA DÓVID	670.000,00	0,00	670.000,00	0,00	250.000,00	28.702,56	100.307,64	0,15	420.000,00
APLICAÇÕES DIRETAS	670.000,00	0,00	670.000,00	0,00	250.000,00	28.702,56	100.307,64	0,15	420.000,00
PRINCIPAL DA DÓVIDA CONTRATUAL RESGATA	670.000,00	0,00	670.000,00	0,00	250.000,00	28.702,56	100.307,64	14,97	420.000,00
RESERVA DE CONTINGÓN	395.060,00	0,00	395.060,00	0,00	0,00	0,00	0,00	0,00	395.060,00
RESERVA DE CONTINGÓN	395.060,00	0,00	395.060,00	0,00	0,00	0,00	0,00	0,00	395.060,00
RESERVA DE CONTINGÓN	395.060,00	0,00	395.060,00	0,00	0,00	0,00	0,00	0,00	395.060,00
RESERVA DE CONTINGÓN	395.060,00	0,00	395.060,00	0,00	0,00	0,00	0,00	0,00	395.060,00
SUBTOTAL DAS DESPESAS(I)	38.450.000,00	0,00	38.450.000,00	3.349.491,13	19.124.411,10	3.461.910,34	13.809.302,71	0,36	19.124.411,10
SUPERÁVIT (II)							2.055.879,53		
TOTAL (I+II)	38.450.000,00	0,00	38.450.000,00	3.349.491,13	19.124.411,10	3.461.910,34	15.865.182,24	0,36	19.124.411,10



Gestor FRANCISCO JOAQUIM SAMPAIO

C.P.F. 223.645.363-91



Contador LJM CONSULTORIA ADMINISTRATIVA E SISTEMAS LT

C.P.F.



Cont.Int. AMERICO FERNANDES SAMPAIO

C.P.F. 392.550.183-53

Relatório Resumido da Execução Orçamentária
Demonstrativo da Execução das Despesas por Função/Subfunção

Orçamentos Fiscal e Seguridade Social

Janeiro a Outubro de 2013/Bimestre Setembro-Outubro

LRF. Art. 53 inciso II, alíneas "c" - Anexo II

R\$ Unidades

Descrição	Dotação Inicial	Dotação Atualizada (a)	Empenhada no Bimestre (b)	Empenhada até o Bimestre (c)	Liquidada no Bimestre (d)	Liquidada até o Bimestre (e)	% e/te	% e/a	Saldo (c-e)
16481 HABITACAO RURAL	490.000,00	460.000,00	0,00	0,00	0,00	0,00	0,00	0,00	460.000,00
16482 HABITACAO URBANA	500.000,00	430.000,00	0,00	0,00	0,00	0,00	0,00	0,00	430.000,00
17 SANEAMENTO	2.932.500,00	1.088.500,00	145.798,92	201.841,85	30.389,61	83.182,54	126,48	16,43	886.658,15
17511 SANEAMENTO BASICO RURAL	810.000,00	695.000,00	145.798,92	161.398,92	30.389,61	42.739,61	26,48	6,15	533.601,08
17512 SANEAMENTO BASICO URBANO	2.122.500,00	393.500,00	0,00	40.442,93	0,00	40.442,93	100,00	10,28	353.057,07
18 GESTCO AMBIENTAL	10.000,00	10.000,00	0,00	0,00	0,00	0,00	0,00	0,00	10.000,00
18542 CONTROLE AMBIENTAL	10.000,00	10.000,00	0,00	0,00	0,00	0,00	0,00	0,00	10.000,00
20 AGRICULTURA	3.591.440,00	2.841.440,00	0,00	166.378,50	25.653,62	106.906,62	64,26	48,59	2.675.061,50
20122 ADMINISTRACAO GERAL	220.000,00	220.000,00	0,00	166.378,50	25.653,62	106.906,62	64,26	48,59	53.621,50
20601 PROMOCAO DA PRODUCAO VEGETAL	345.240,00	345.240,00	0,00	0,00	0,00	0,00	0,00	0,00	345.240,00
20607 IRRIGACAO	3.026.200,00	2.276.200,00	0,00	0,00	0,00	0,00	0,00	0,00	2.276.200,00
23 COMERCIO E SERVICOS	100.000,00	100.000,00	0,00	0,00	0,00	0,00	0,00	0,00	100.000,00
23695 TURISMO	100.000,00	100.000,00	0,00	0,00	0,00	0,00	0,00	0,00	100.000,00
25 ENERGIA	50.000,00	50.000,00	0,00	0,00	0,00	0,00	0,00	0,00	50.000,00
25752 ENERGIA ELETRICA	50.000,00	50.000,00	0,00	0,00	0,00	0,00	0,00	0,00	50.000,00
26 TRANSPORTE	810.000,00	810.000,00	0,00	252.630,50	0,00	234.777,93	92,93	35,57	557.369,50
26782 TRANSPORTE RODOVIARIO	660.000,00	660.000,00	0,00	252.630,50	0,00	234.777,93	92,93	35,57	407.369,50
26785 TRANSPORTES ESPECIAIS	150.000,00	150.000,00	0,00	0,00	0,00	0,00	0,00	0,00	150.000,00
27 DESPORTO E LAZER	1.323.000,00	1.343.000,00	2.300,00	54.411,00	9.820,00	42.030,00	150,28	27,68	1.288.589,00
27122 ADMINISTRACAO GERAL	124.500,00	144.500,00	0,00	51.250,00	7.520,00	39.730,00	77,52	27,49	93.250,00
27812 DESPORTO COMUNITARIO	1.198.500,00	1.198.500,00	2.300,00	3.161,00	2.300,00	2.300,00	72,76	0,19	1.195.339,00
28 ENCARGOS ESPECIAIS	915.000,00	915.000,00	0,00	385.000,00	50.145,89	189.886,75	106,47	49,23	530.000,00
28843 SERVICO DA DIVIDA INTERNA	650.000,00	650.000,00	0,00	250.000,00	28.702,56	100.307,64	40,12	15,43	400.000,00
28846 OUTROS ENCARGOS ESPECIAIS	265.000,00	265.000,00	0,00	135.000,00	21.443,33	89.579,11	66,35	33,80	130.000,00
99 RESERVA DE CONTINGENCIA	395.060,00	395.060,00	0,00	0,00	0,00	0,00	0,00	0,00	395.060,00
99999 RESERVA DE CONTINGENCIA	395.060,00	395.060,00	0,00	0,00	0,00	0,00	0,00	0,00	395.060,00
Total :	38.450.000,00	38.450.000,00	3.349.491,13	19.124.411,10	3.461.910,34	13.809.302,71	72,21	35,91	19.325.588,90

Relatório Resumido da Execução Orçamentária
Demonstrativo da Execução das Despesas por Função/Subfunção
 Orçamentos Fiscal e Seguridade Social
 Janeiro a Outubro de 2013/Bimestre Setembro-Outubro

LRF. Art. 53 inciso II, alíneas "c" - Anexo II


R\$ Unidades

Descrição	Dotação	Dotação	Empenhada	Empenhada	Liquidada	Liquidada	%	%	Saldo
	Inicial	Atualizada	no Bimestre	até o Bimestre	no Bimestre	até o Bimestre			
		(a)	(b)	(c)	(d)	(e)	e/te	e/a	(c-e)



Gestor FRANCISCO JOAQUIM SAMPAIO

C.P.F. 223.645.363-91



Contador LJM CONSULTORIA ADMINISTRATIVA E SISTEMAS LT

C.P.F.



Cont.Int. AMERICO FERNANDES SAMPAIO

C.P.F. 392.550.183-53

ABAIARA
 Relatório Resumido da Execução Orçamentária
Dem.das Receitas e Despesas com Manut.e Desenv.do Ensino
 Orçamentos Fiscal e Seguridade Social
 Janeiro/2013 a Outubro /2013

LEI 9.394/96 - Art. 72. Anexo X

R\$ Milhares

RECEITAS	Previsão Inicial	Previsão Atualizada (a)	RECEITAS REALIZADAS		% (b/a)
			No Bimestre	Jan a Out/2013 (b)	
RECEITA DE RESULTANTE DE IMPOSTOS (I)	1.254.500,00	1.254.500,00	61.680,68	275.682,03	85,23
Receitas Impostos	1.254.500,00	1.254.500,00	61.680,68	275.682,03	30,72
Receitas de Transferencias (III)	16.149.600,00	16.149.600,00	2.307.138,08	11.416.910,26	88,52
Dedução da Rec. p/form.do FUNDEB(II)	3.130.000,00	3.130.000,00	420.462,18	2.188.931,31	89,86
Outras Receitas de Transferencias					
(-) Transferencias Constituicoes Legais					
Transf. MULTIGOVERNAMENTAIS DO FUNDEB (IV)	5.388.360,00	5.388.360,00	617.526,66	3.356.041,36	63,13
TOTAL DAS RECEITAS (V) = (I + III - II)	14.274.100,00	14.274.100,00	1.948.356,58	9.503.660,98	82,12
DESPESAS COM MANUT. E DESENVOLVIMENTO DO ENSINO POR VINCULAÇÃO	Dotação Inicial	Dotação Atualizada (c)	DESPESAS LIQUIDADAS		% (d/c)
			No Bimestre	Jan a Out/2013 (b)	
VINC.AS RECEITAS RESULT. DE IMPOSTOS (VI)	1.254.500,00	1.254.500,00	61.680,68	275.682,03	0,05
Despesas com Ensino Fundamental (VII)	0,00	0,00	0,00	0,00	
Outras Despesas do Ensino					0,00
VINC.AO FUNDEB NO ENSINO FUNDAMENTAL (VIII)	5.388.360,00	5.388.360,00	615.423,70	3.077.118,49	0,00
Remuneracao dos Prof. do Magisterio	3.275.000,00	3.275.000,00	432.678,25	2.163.391,23	0,13
Outras Despesas do Ensino Fundamental	2.113.360,00	2.113.360,00	182.745,45	913.727,26	0,09
TOTAL DAS DESPESAS COM ENSINO (X)	12.031.220,00	12.031.220,00	1.292.528,08	6.429.919,01	0,11
TOTAL DAS DEDUÇÕES DAS DESPESAS COM ENSINO				2.188.931,31	
PERDA/GANHO NAS TRANSFERENCIAS DO FUNDEF (XI) = (II-IV)				-1.167.110,05	
TOTAL CONSIDERADO P/ FINS LIMITE CONSTITUCIONAL (XII) = (VI) + (VIII) + (XI)				2.185.690,47	

ABAIARA
 Relatório Resumido da Execução Orçamentária
Dem.das Receitas e Despesas com Manut.e Desenv.do Ensino
 Orçamentos Fiscal e Seguridade Social
 Janeiro/2013 a Outubro /2013

LEI 9.394/96 - Art. 72. Anexo X

R\$ Milhares

TABELA DE CUMPRIMENTO DOS LIMITES CONSTITUCIONAIS

MÍNIMO DE 25% / 18% DAS RECEITAS RESULTANTES DE IMPOSTOS NA MANUTENÇÃO E DESENVOLVIMENTO DO ENSINO (XII / I) CAPUT DO ARTIGO 212 DA CF/88 34,69

MÍNIMO DE 60% / 30% DAS DESPESAS COM MDE NO ENSINO FUNDAMENTAL [(VII + VIII)*25%]
 <CAPUT/ § 6º> DO ARTIGO 212 DA CF/88 27,11

MÍNIMO 60% DO FUNDEB NA REMUNERAÇÃO DO MAGISTÉRIO ENSINO FUNDAMENTAL (IX / VIII)
 § 5º DO ARTIGO 60 DO ADCT DA CF/88 64,18

DESPESAS TOTAIS COM MANUTENÇÃO E DESENV. DO ENSINO EM RELAÇÃO AO TOTAL DAS RECEITAS CORRESPONDENTES (X / V)

DESPESAS COM MANUT. E DESENV. DO ENSINO POR SUBFUNÇÃO	Dotação Inicial	Dotação Atualizada (c)	DESPESAS LIQUIDADAS		% (d/c) (b)
			No Bimestre	Jan a Out/2013	
ENSINO FUNDAMENTAL ENSINO MÉDIO	9.545.560,00	9.401.560,00	1.513.926,62	5.138.293,79	
ENSINO PROFISSIONAL	0,00	0,00	0,00		
ENSINO SUPERIOR					
EDUCAÇÃO INFANTIL	1.341.000,00	1.454.000,00	129.489,25	619.463,90	
EDUCAÇÃO JOVENS E ADULTOS	71.500,00	83.300,00	14.170,60	14.170,60	
EDUCAÇÃO ESPECIAL			0,00	0,00	
TOTAL DAS DESPESAS	10.958.060,00	10.938.860,00	1.657.586,47	5.771.928,29	



Gestor: FRANCISCO JOAQUIM SAMPAIO
 CPF: 223.645.363-91



Contador: LEONARDO JOSE MACEDO
 C.P.F. 246.015.433-04



Cont.Int.: AMERICO FERNANDES SAMPAIO
 CPF: 392.550.183-53

Relatório Resumido da Execução Orçamentária
Demonstrativo do Resultado Primário
 Orçamentos Fiscal e Seguridade Social
 Janeiro a Outubro /2013 - Bimestre Set/Out

LRF. Art. 53 inciso III - Anexo IV

R\$ Unidades

RECEITAS FISCAIS	UG	Previsão atualizada 2013	RECEITAS REALIZADAS		
			No Bimestre	Até o Bimestre	Até o Bimestre Exerc. Anterior
RECEITAS CORRENTES		35.419.000,00	3.425.087,83	17.924.113,55	16.390.579,81
RECEITA TRIBUTARIA		1.300.050,00	61.680,68	275.682,03	32.736,06
IMPOSTOS		1.254.500,00	61.680,68	275.682,03	32.736,06
IMPOSTO SOBRE A PROPRIEDADE PREDIAL E TE	PMA	51.500,00	0,00	0,00	4.443,10
IMPOSTO DE RENDA RETIDO NA FONTE - IRRF	PMA	500.000,00	32.325,83	154.774,70	11.933,24
IMPOSTO SOBRE TRANSMISSAO "INTER VIVOS"	PMA	103.000,00	0,00	5.830,61	2.512,80
IMPOSTO SOBRE SERVICOS DE QUALQUER NATUR	PMA	600.000,00	29.354,85	115.076,72	13.846,92
TAXAS		30.400,00	0,00	0,00	0,00
TAXAS PELO EXERCICIO DO PODER DE POLICIA	PMA	15.150,00	0,00	0,00	0,00
TAXAS PELA PRESTACAO DE SERVICOS	PMA	15.250,00	0,00	0,00	0,00
CONTRIBUICOES DE MELHORIA		15.150,00	0,00	0,00	0,00
CONTRIBUICAO DE MELHORIA	PMA	15.150,00	0,00	0,00	0,00
RECEITAS DE CONTRIBUICOES		323.390,00	0,00	0,00	41.794,66
CONTRIBUICOES SOCIAIS		13.090,00	0,00	0,00	0,00
CONTRIBUICOES PATRONAIS - ATIVO CIVIL	PMA	13.090,00	0,00	0,00	0,00
CONTRIBUICAO PARA O CUSTEIO DO SERVICO D		300.000,00	0,00	0,00	0,00
CONTRIBUICAO PARA O CUSTEIO DO SERVICO D	PMA	300.000,00	0,00	0,00	0,00
		10.300,00	0,00	0,00	41.794,66
RECEITAS DE RESTITUICOES	PMA	10.300,00	0,00	0,00	41.794,66
RECEITA PATRIMONIAL		90.040,00	2.216,91	11.700,50	31.337,89
RECEITAS IMOBILIARIAS		15.150,00	0,00	0,00	0,00
ALUGUEIS	PMA	15.150,00	0,00	0,00	0,00
RECEITAS DE VALORES MOBILIARIOS		62.830,00	2.216,91	11.700,50	31.337,89
RECEITAS DE APLICACOES	PMA	13.390,00	1.721,58	11.205,17	31.337,27
Remuneracao de Depositos de Recursos Vin	PMA	32.960,00	495,33	495,33	0,62
Remuneracao de Depositos de Recursos nao	PMA	16.480,00	0,00	0,00	0,00
OUTRAS RECEITAS PATRIMONIAIS		12.060,00	0,00	0,00	0,00
OUTRAS RECEITAS PATRIMONIAIS	PMA	12.060,00	0,00	0,00	0,00
RECEITA DE SERVICOS		37.210,00	0,00	0,00	0,00
RECEITA DE SERVICOS		37.210,00	0,00	0,00	0,00
Servicos Administrativos	PMA	12.060,00	0,00	0,00	0,00

Relatório Resumido da Execução Orçamentária
Demonstrativo do Resultado Primário
 Orçamentos Fiscal e Seguridade Social
 Janeiro a Outubro /2013 - Bimestre Set/Out

LRF, Art. 53 inciso III - Anexo IV

R\$ Unidades

RECEITAS FISCAIS	UG	Previsão atualizada 2013	RECEITAS REALIZADAS		
			No Bimestre	Até o Bimestre	Até o Bimestre Exerc. Anterior
Servicos Recreativos e Culturais	PMA	12.060,00	0,00	0,00	0,00
Outros Servicos	PMA	13.090,00	0,00	0,00	0,00
TRANSFERENCIAS CORRENTES		33.523.250,00	3.357.054,25	17.617.592,90	16.268.082,58
TRANSFERENCIAS INTERGOVERNAMENTAIS		32.329.360,00	3.355.999,04	17.034.311,85	14.729.032,73
COTA-PARTE DO FUNDO DE PARTICIPACAO DOS	PMA	9.000.000,00	1.313.727,18	6.941.146,10	6.381.989,49
COTA PARTE IPI	PMA	200.000,00	3.108,40	14.896,73	11.964,52
COTA PARTE C.I.D.E.	PMA	155.400,00	0,00	1.017,49	19.308,02
COTA PARTE I.T.R.	PMA	200.000,00	1.047,11	1.218,37	1.201,63
COTA PARTE F.E.P.	PMA	110.300,00	0,00	0,00	0,00
COTA PARTE DO FUNDO ESPECIAL	PMA	130.900,00	22.775,86	102.713,90	101.171,18
TRANSF. RECURSOS PAB-FIXO	FMS	600.000,00	73.165,00	310.003,75	253.951,37
TRANSF. DE RECURSOS PACS	FMS	300.000,00	39.900,00	189.528,00	180.369,00
TRANSF. DE RECURSOS P.S.F	FMS	1.800.000,00	84.780,00	412.155,00	291.720,00
TRANSF. DE RECURSOS VIG. SANITARIA	FMS	150.000,00	0,00	44.145,41	36.601,27
TRANSF. DE RECURSOS CARENCIA NUTRICIONAL	FMS	150.000,00	0,00	0,00	0,00
TRANSF. DE RECURSOS FARMACIA BASICA	FMS	150.000,00	0,00	0,00	26.752,32
TRANSF. DE RECURSOS DO SAUDE BUCAL	FMS	130.000,00	31.665,00	136.695,00	118.860,00
TRANSF. DE RECURSOS CNU	FMS	140.000,00	0,00	0,00	0,00
TRANSF. DE RECURSOS DA FUNASA	FMS	150.000,00	0,00	10.199,11	0,00
TRANSF. DE RECURSOS VIG. EPIDEMIOLOGICA	FMS	150.000,00	56.495,00	347.720,66	398.696,98
INCENTIVO FINANCEIRO AO SISTEMA DE PLANE	FMS	80.000,00	0,00	0,00	0,00
UNIDADES BASICAS DE SAUDE - UBS	FMS	80.000,00	0,00	0,00	0,00
CAMPANHA NACIONAL DE SARAMPO E RUBEOLA	FMS	50.000,00	0,00	0,00	0,00
DEMAIS TRANSFERENCIAS DE RECURSOS	FMS	732.700,00	32.338,51	84.743,76	111.204,28
TRANSF. RECURSOS PAC - AGENTE COMUNITARI	FMAS	123.600,00	0,00	0,00	0,00
TRANSF. RECURSOS API - APOIO AO IDOSO	FMAS	100.000,00	0,00	0,00	0,00
TRANSF. RECURSOS PPD - PORTADOR DE DEFIC	FMAS	50.000,00	0,00	0,00	0,00
TRANSF. RECURSOS PAJ - AGENTE JOVEM	FMAS	150.000,00	0,00	0,00	0,00

Relatório Resumido da Execução Orçamentária
Demonstrativo do Resultado Primário
 Orçamentos Fiscal e Seguridade Social
 Janeiro a Outubro /2013 - Bimestre Set/Out

LRF, Art. 53 inciso III - Anexo IV

R\$ Unidades

RECEITAS FISCAIS	UG	Previsão atualizada 2013	RECEITAS REALIZADAS		
			No Bimestre	Até o Bimestre	Até o Bimestre Exerc. Anterior
TRANSF. RECURSOS PETI	FMAS	150.000,00	0,00	21.000,00	30.000,00
TRANNSF. DE RECURSOS B.P.C	FMAS	50.000,00	0,00	0,00	0,00
TRANSF. RECURSOS - CRASS	FMAS	200.000,00	0,00	63.000,00	90.000,00
TRANSF. RECURSOS - PRO-JOVEM	FMAS	150.000,00	9.300,00	48.240,75	56.217,00
TRANSF. RECURSOS - IGD	FMAS	100.000,00	13.121,06	57.959,51	53.284,37
DEMAIS TRANSF. DE RECURSOS FMAS	FMAS	639.400,00	5.081,96	14.709,25	22.137,99
TRANSF. RECURSOS PNAE - ALIMENTACAO ESCO	FME	400.000,00	34.692,00	160.514,00	131.408,00
TRANSF. RECURSOS PDDE - DINHEIRO DIRETO	FME	115.450,00	0,00	24.080,00	12.801,30
TRANSF. RECURSOS PNTE - TRANSPORTE ESCOL	FME	400.000,00	17.800,04	62.300,14	51.648,82
TRANSF. RECURSOS EJA	FME	110.300,00	0,00	0,00	0,00
TRANSF. RECURSOS PNSE - SALARIO EDUCACAO	FME	151.500,00	28.600,11	145.768,82	114.746,58
DEMAIS TRANSF. DE RECUSOS	FME	300.000,00	2.037,62	108.038,75	59.119,27
ICMS-DESONERACAO- L.C. NO. 87/96	PMA	150.000,00	3.367,34	16.836,69	12.401,70
TRANSFERENCIA FINANCEIRA LC 91/97	PMA	103.000,00	0,00	0,00	0,00
DEMAIS TRANSFERENCIAS DA UNIAO	PMA	1.000.000,00	0,00	0,00	0,00
COTA-PARTE DO ICMS	PMA	6.000.000,00	958.151,04	4.254.244,21	2.790.770,18
Cota-Parte do IPVA	PMA	100.000,00	4.961,15	84.836,77	67.910,42
OUTRAS TRANSFERENCIAS DO ESTADO	PMA	1.000.000,00	0,00	0,00	0,00
OUTRAS TRANSFERENCIAS DOS MUNICIPIOS	FME	742.950,00	0,00	18.200,32	0,00
OUTRAS TRANSFERÊNCIAS DOS MUNICÍPIOS	FMS	195.500,00	2.358,00	2.358,00	0,00
TRANSF RECURSOS DO FUNDEF-FUNDO DE MANUT	FME	5.388.360,00	617.526,66	3.356.041,36	3.302.797,04
TRANSFERENCIAS DE CONVENIOS		1.193.890,00	1.055,21	583.281,05	1.539.049,85
Transferencias de Convenios da Uniao	PMA	567.965,00	0,00	578.284,63	1.071.693,32
Transferencia de Convenios dos Estados	PMA	625.925,00	1.055,21	4.996,42	467.356,53
OUTRAS RECEITAS CORRENTES		145.060,00	4.135,99	19.138,12	16.628,62
MULTAS E JUROS DE MORA		15.150,00	0,00	0,00	0,00
Multas e Juros de Mora	PMA	15.150,00	0,00	0,00	0,00
INDENIZACOES E RESTITUICOES		55.750,00	4.135,99	19.138,12	16.628,62
ROYALTIES	PMA	10.300,00	4.135,99	19.138,12	11.228,62

Relatório Resumido da Execução Orçamentária
Demonstrativo do Resultado Primário
 Orçamentos Fiscal e Seguridade Social
 Janeiro a Outubro /2013 - Bimestre Set/Out

LRF, Art. 53 inciso III - Anexo IV

R\$ Unidades

RECEITAS FISCAIS	UG	Previsão atualizada 2013	RECEITAS REALIZADAS		
			No Bimestre	Até o Bimestre	Até o Bimestre Exerc. Anterior
INDENIZACOES	PMA	15.150,00	0,00	0,00	0,00
RESTITUICOES	PMA	15.150,00	0,00	0,00	0,00
OUTRAS RESTITUICOES	PMA	15.150,00	0,00	0,00	5.400,00
RECEITA DA DIVIDA ATIVA		22.660,00	0,00	0,00	0,00
Receita da Divida Ativa Tributaria	PMA	10.300,00	0,00	0,00	0,00
Receita da Divida Ativa nao tributaria	PMA	12.360,00	0,00	0,00	0,00
RECEITAS DIVERSAS		51.500,00	0,00	0,00	0,00
Outras Receitas	PMA	51.500,00	0,00	0,00	0,00
RECEITAS FISCAIS DE CAPITAL (VI) = (II-III-IV-V)		5.961.000,00	130.000,00	130.000,00	0,00
RECEITAS DE CAPITAL		6.161.000,00	130.000,00	130.000,00	0,00
OPERACOES DE CREDITO		330.000,00	0,00	0,00	0,00
OPERACOES DE CREDITO INTERNAS		330.000,00	0,00	0,00	0,00
Operacoes de Credito	PMA	330.000,00	0,00	0,00	0,00
ALIENACOES DE BENS		250.000,00	0,00	0,00	0,00
ALIENACAO DE BENS MOVEIS		50.000,00	0,00	0,00	0,00
Alienacao de Bens Moveis	PMA	50.000,00	0,00	0,00	0,00
ALIENACAO DE BENS IMOVEIS		200.000,00	0,00	0,00	0,00
Alienacao de Bens Imoveis	PMA	200.000,00	0,00	0,00	0,00
TRANSFERENCIAS DE CAPITAL		5.081.000,00	130.000,00	130.000,00	0,00
TRANSFERENCIAS INTERGOVERNAMENTAIS		1.000.000,00	0,00	0,00	0,00
OUTRAS TRANSFERENCIAS DA UNIAO	PMA	1.000.000,00	0,00	0,00	0,00
TRANSFERENCIAS DE CONVENIOS		4.081.000,00	130.000,00	130.000,00	0,00
TRANSFERENCIAS DE CONVENIO DA UNIAO P/ O	PMA	1.000.000,00	0,00	0,00	0,00
TRANSFERENCIAS DE CONVENIO DA UNIAO P/ O	FME	1.929.500,00	0,00	0,00	0,00
TRANSFERENCIAS DE CONVENIO DA UNIAO P/ O	FMS	1.033.000,00	130.000,00	130.000,00	0,00
OUTRAS TRANSFERÊNCIAS DE CONVÊNIO DA UNI	FMAS	118.500,00	0,00	0,00	0,00
OUTRAS RECEITAS DE CAPITAL		500.000,00	0,00	0,00	0,00
OUTRAS RECEITAS		500.000,00	0,00	0,00	0,00
Outras Receitas (CAPITAL)	PMA	500.000,00	0,00	0,00	0,00
RECEITAS FISCAIS DE CAPITAL (VI) = (II-III-IV-V)		5.961.000,00	130.000,00	130.000,00	0,00
RECEITAS FISCAIS LÍQUIDAS (VII)		38.450.000,00	3.134.625,65	15.865.182,24	14.954.291,40

Relatório Resumido da Execução Orçamentária
Demonstrativo do Resultado Primário
 Orçamentos Fiscal e Seguridade Social
 Janeiro a Outubro /2013 - Bimestre Set/Out

LRF. Art. 53 inciso III - Anexo IV


R\$ Unidades

RECEITAS FISCAIS


UG	Previsão atualizada 2013	RECEITAS REALIZADAS		
		No Bimestre	Até o Bimestre	Até o Bimestre Exerc. Anterior



Gestor FRANCISCO JOAQUIM SAMPAIO
C.P.F. 223.645.363-91



Contador LJM CONSULTORIA ADMINISTRATIVA E SISTEMAS LT
C.P.F.



Cont.Int. AMERICO FERNANDES SAMPAIO
C.P.F. 392.550.183-53

Relatório Resumido da Execução Orçamentária
Demonstrativo do Resultado Primário

Orçamentos Fiscal e Seguridade Social
Janeiro a Outubro /2013 - Bimestre Set/Out

LRF, Art. 53 inciso III - Anexo IV

R\$ Unidades

DESPESAS FISCAIS	Dotação atualizada 2013	DESPESAS LIQUIDADAS		
		No Bimestre	Até o Bimestre	Até o Bimestre Exerc. Anterior
DESPESAS				
3.0.00.00.00 DESPESAS CORRENTES	24.528.890,00	3.289.194,50	12.080.858,15	15.417.015,77
3.1.00.00.00 PESSOAL E ENCARGOS SOCIAIS	9.519.830,00	1.196.075,40	5.689.208,07	6.622.467,91
3.1.90.00.00 APLICAÇÕES DIRETAS	9.519.830,00	1.196.075,40	5.689.208,07	6.622.467,91
3.1.90.09.00 SALÁRIO FAMÓLIA	5.000,00	0,00	0,00	0,00
3.1.90.11.00 VENCIMENTOS E VANT. FIXAS PESSOAL CIVI	7.943.000,00	1.069.162,27	5.205.712,45	5.945.400,00
3.1.90.13.00 OBRIGAÇÕES PATRONAIS	1.340.040,00	125.563,13	476.896,92	670.500,00
3.1.90.14.00 DIARIAS CIVIL	17.000,00	1.350,00	2.850,00	3.600,00
3.1.90.91.00 SENTENÇAS JUDICIAIS	174.790,00	0,00	0,00	0,00
3.1.90.92.00 DESPESAS DE EXERCÍCIOS ANTERIORES	40.000,00	0,00	3.748,70	2.967,91
3.2.00.00.00 JUROS E ENCARGOS DA DÍVIDA	20.345,00	0,00	0,00	0,00
3.2.90.00.00 APLICAÇÕES DIRETAS	20.345,00	0,00	0,00	0,00
3.2.90.21.00 JUROS SOBRE A DÍVIDA POR CONTRATO	13.595,00	0,00	0,00	0,00
3.2.90.23.00 JUROS, DESP. E DESC. DA DÍV. MOBILIAR	4.100,00	0,00	0,00	0,00
3.2.90.25.00 ENC. S/ OPER. CRD. POR ANTEC. RECEITA	2.650,00	0,00	0,00	0,00
3.3.00.00.00 OUTRAS DESPESAS CORRENTES	14.988.715,00	2.093.119,10	6.391.650,08	8.794.547,86
3.3.70.00.00 TRANSF. A INST. MULTIGOVERNAMENTAIS	180.000,00	13.316,88	96.572,91	0,00
3.3.71.41.00 CONTRIBUIÇÕES	180.000,00	13.316,88	96.572,91	0,00
3.3.90.00.00 APLICAÇÕES DIRETAS	14.808.715,00	2.079.802,22	6.295.077,17	8.794.547,86
3.3.90.09.00 SALÁRIO FAMÓLIA	28.025,00	0,00	0,00	0,00
3.3.90.14.00 DIARIAS - CIVIL	531.500,00	62.250,00	252.900,00	312.450,00
3.3.90.26.00 OBRIGAÇÕES DEC. DE POLÍTICA MONETÁRIA	1.610,00	0,00	0,00	0,00
3.3.90.30.00 MATERIAL DE CONSUMO	3.131.980,00	154.123,24	865.424,91	1.659.503,79
3.3.90.32.00 MATERIAL DE DISTRIBUIÇÃO GRATUITA	207.300,00	3.827,00	8.217,00	13.185,00
3.3.90.33.00 PASSAGENS E DESPESAS COM LOCOMOÇÃO	3.000,00	0,00	0,00	0,00
3.3.90.36.00 OUTROS SERV. DE TERCEIROS PESSOA FÍSICA	3.639.500,00	218.081,50	1.024.177,36	2.117.266,64
3.3.90.39.00 OUTROS SERV. DE TERC. PESSOA JURÍDICA	6.644.600,00	1.620.077,15	3.949.960,76	4.448.204,96
3.3.90.43.00 SUBVENÇÕES SOCIAIS	2.000,00	0,00	0,00	0,00
3.3.90.47.00 OBRIGAÇÕES TRIBUTÁRIAS E CONTRIBUTIVAS	265.000,00	21.443,33	89.579,11	125.000,00
3.3.90.48.00 OUTROS AUX. FINAN. A PESSOAS FÍSICAS	27.000,00	0,00	0,00	0,00
3.3.90.92.00 DESPESAS DE EXERCÍCIOS ANTERIORES	327.200,00	0,00	104.818,03	118.937,47
4.0.00.00.00 DESPESAS DE CAPITAL	13.526.050,00	172.715,84	1.728.444,56	2.463.984,71
4.4.00.00.00 INVESTIMENTOS	12.856.050,00	144.013,28	1.628.136,92	2.313.984,71
4.4.90.00.00 APLICAÇÕES DIRETAS	12.856.050,00	144.013,28	1.628.136,92	2.313.984,71
4.4.90.51.00 OBRAS E INSTALAÇÕES	11.532.300,00	121.853,28	1.367.595,42	2.099.628,71
4.4.90.52.00 EQUIPAMENTOS E MATERIAL PERMANENTE	1.173.750,00	22.160,00	166.091,50	214.356,00
4.4.90.61.00 AQUISIÇÃO DE IMÓVEIS	150.000,00	0,00	94.450,00	0,00
4.6.00.00.00 AMORTIZAÇÃO DA DÍVIDA	670.000,00	28.702,56	100.307,64	150.000,00
4.6.90.00.00 APLICAÇÕES DIRETAS	670.000,00	28.702,56	100.307,64	150.000,00
4.6.90.71.00 PRINCIPAL DA DÍVIDA CONTRATUAL RESGATA	670.000,00	28.702,56	100.307,64	150.000,00
9.0.00.00.00 RESERVA DE CONTINGÊNCIA	395.060,00	0,00	0,00	0,00
9.9.00.00.00 RESERVA DE CONTINGÊNCIA	395.060,00	0,00	0,00	0,00
9.9.99.00.00 RESERVA DE CONTINGÊNCIA	395.060,00	0,00	0,00	0,00
9.9.99.99.99 RESERVA DE CONTINGÊNCIA	395.060,00	0,00	0,00	0,00

Relatório Resumido da Execução Orçamentária
Demonstrativo do Resultado Primário
 Orçamentos Fiscal e Seguridade Social
 Janeiro a Outubro /2013 - Bimestre Set/Out


LRF. Art. 53 inciso III - Anexo IV

R\$ Unidades

DESPESAS FISCAIS	Dotação atualizada 2013	DESPESAS LIQUIDADAS		
		No Bimestre	Até o Bimestre	Até o Bimestre Exerc. Anterior
TOTAL DAS DESPESAS	38.450.000,0	3.461.910,34	13.809.302,71	17.881.000,48
SALDO DE EXERCÍCIO ANTERIOR			1.746.682,11	
DESPESAS LIQUIDADAS	38.450.000,00	3.461.910,34	13.809.302,71	17.881.000,48
RESULTADO FINAL			3.802.561,64	



Gestor FRANCISCO JOAQUIM SAMPAIO
C.P.F. 223.645.363-91



Contador LJM CONSULTORIA ADMINISTRATIVA E SISTEMAS LT
C.P.F.



Cont.Int. AMERICO FERNANDES SAMPAIO
C.P.F. 392.550.183-53

ABAIARA

Relatório Resumido da Execução Orçamentária
Demonstrativo do Resultado Nominal

Orçamentos Fiscal e Seguridade Social
 Janeiro a Outubro de 2013 / Bimestre Setembro-Outubro

LRF. Art. 53 inciso III - Anexo VI

R\$ Unidades

E S P E C I F I C A C A O	S A L D O		
	Em 31 de Dez 2012 (a)	Em 31 de Ago 2013 (b)	Em 31 de Out 2013 (c)
DIVIDA CONSOLIDADA (I)	0	0	0
DEDUCOES (II)	(4.726.560,85)	4.942.217,92	5.105.183,98
Ativo Disponível	1.746.682,11	2.510.992,98	2.527.145,78
Haveres Financeiros	0	0	0
(-) Restos a Pagar Processados	6.473.242,96	-2.431.224,94	-2.578.038,20
DIVIDA CONSOLIDADA LIQUIDA (III) = (I-II)	0	0	0
RECEITA DE PRIVATIZACOES (IV)	0	0	0
PASSIVOS RECONHECIDOS (V)	0	0	0
DIVIDA FISCAL LIQUIDA (III+IV-V)	0	0	0

E S P E C I F I C A C A O	PERIODO DE REFERENCIA	
	No Bimestre (c - b)	Ate o bimestre (c - a)
RESULTADO NOMINAL	0	0

FONTE: Balancetes Mensais



Gestor FRANCISCO JOAQUIM SAMPAIO
C.P.F. 223.645.363-91



Contador LJM CONSULTORIA ADMINISTRATIVA E SISTEMAS LT
C.P.F.



Cont.Int. AMERICO FERNANDES SAMPAIO
C.P.F. 392.550.183-53

ABAIARA

Relatório Redumido da Execução Orçamentária
Demonstrativo dos Restos a Pagar por Poder e Órgão

Orçamentos Fiscal e Seguridade Social
 Janeiro a Outubro /2013 - Bimestre Setembro-Outubro

LRF. Art. 53 inciso V - Anexo II

R\$ Unidades

PODER / ÓRGÃO	RESTOS A PAGAR PROCESSADOS					RESTOS A PAGAR NÃO PROCESSADOS			
	INSCRITOS		Cancelados	Pagos	a Pagar	Inscritos	Cancelados	Pagos	a Pagar
	Exercícios Anteriores	Em 2013							
FUNDO MUNICIPAL DE ACAO SOCIAL	95.637,74	38.455,00	0,00	41.201,40	68.977,99	409.025,67	0,00	4.642,00	500.021,41
FUNDO MUNICIPAL DE SAUDE	847.898,56	120.882,57	0,00	236.996,14	400.850,97	1.455.968,78	0,00	60.843,57	2.243.023,77
FUNDO MUNICIPAL DE EDUCACAO	628.610,70	1.072.645,96	0,00	188.867,00	1.592.254,00	2.326.683,83	0,00	37.292,56	2.918.001,97
PREFEITURA MUNICIPAL	2.613.863,05	125.462,45	0,00	1.240.712,14	1.156.153,59	1.123.430,11	0,00	19.676,01	3.717.617,15
CAMARA MUNICIPAL	0,00	0,00	0,00	0,00	0,00	0,00	0,00	0,00	0,00
Total	4.186.010,05	1.357.445,98	0,00	1.707.776,68	3.218.236,55	5.315.108,39	0,00	122.454,14	9.378.664,30



Gestor FRANCISCO JOAQUIM SAMPAIO
C.P.F. 223.645.363-91



Contador LJM CONSULTORIA ADMINISTRATIVA E SISTEMAS LT
C.P.F.



Cont.Int./Sec.de Finanças
 AMERICO FERNANDES SAMPAIO
C.P.F. 392.550.183-53

Relatório Resumido da Execução Orçamentária
Dem. das Receitas de Oper. de Créd. e Despesas de Capital

Orçamentos Fiscal e Seguridade Social
 Janeiro a Outubro /2013 - Bimestre Set/Out


RREO - Anexo XI (LRF, art.53,&1ª Inciso 1

R\$ Unidades


RECEITAS	Previsão atualizada (a)	RECEITAS REALIZADAS até o Bimestre (b)	SALDO A REALIZAR (c) = (a-b)	
RECEITAS DE OPERAÇÕES DE CRÉDITOS (I)	330.000,00	0,00	330.000,00	
<hr/>				
DESPESAS	DOTAÇÃO ATUALIZADA (d)	DESPESAS EXECUTADAS até o Bimestre		SALDO A EXECUTAR (g) = (d) - (e+f)
		LIQUIDADAS (e)	INSCRITAS EM RESTOS A PAGAR NÃO PROCESSADOS (f)	
DESPESAS CAPITAL	20.872.040,67	0,00	0,00	20.872.040,67
(-) Incentivos Fiscais a Contribuinte				
(-) Incentivos Fiscais a Contribuinte				
(-) Incentivos Fiscais a Contribuinte por Inst.Financeiras				
DESPESAS DE CAPITAL LÍQUIDA (II)	20.872.040,67	0,00	0,00	20.872.040,67
RESULTADO PARA APURAÇÃO DA REGRA DE OURO (III) = (I-II)	-20.542.040,67	330.000,00	-20.542.040,67	



Gestor FRANCISCO JOAQUIM SAMPAIO
C.P.F. 223.645.363-91



Contador LJM CONSULTORIA ADMINISTRATIVA E SISTEMAS LT
C.P.F.



Cont.Int. AMERICO FERNANDES SAMPAIO
C.P.F. 392.550.183-53

Relatório Resumido da Execução Orçamentária
Dem.da Receitas de Alienação de Ativos e Aplic.dos Recursos

Orçamentos Fiscal e Seguridade Social
 Janeiro a Outubro /2013 - Bimestre Set/Out

RREO - Anexo XIV (LRF, art.53,&1ª Inciso III

R\$ 1,00

RECEITAS	Previsão atualizada (a)	RECEITAS REALIZADAS (b)	SALDO A REALIZAR (c) = (a-b)
RECEITAS DE CAPITAL	330.000,00	0,00	330.000,00
ALIENAÇÃO DE ATIVOS	0,00	0,00	0,00
Alienação de Bens Móveis	0,00	0,00	0,00
Alienação de Bens Imóveis	0,00	0,00	0,00
TOTAL	0,00	0,00	0,00

DESPESAS APLICAÇÃO DOS RECURSOS DA ALIENAÇÃO DE ATIVOS	DOTAÇÃO ATUALIZADA (d)	DESPESAS EXECUTADAS até o Bimestre		SALDO A EXECUTAR (g) = (d) - (e+f)
		LIQUIDADAS (e)	INSCRITAS EM RESTOS A PAGAR NÃO PROCESSADOS (f)	
DESPESAS DE CAPITAL	0,00	0,00	0,00	0,00
Investimentos	0,00	0,00	0,00	0,00
Inversões Financeiras	0,00	0,00	0,00	0,00
Amortização da Dívida	0,00	0,00	0,00	0,00
DESPESAS CORRENTES DOS REGIMES DE PREVIDÊNCIAS	0,00	0,00	0,00	0,00
Regime Geral da Previdência Social	0,00	0,00	0,00	0,00
Regime Próprio dos Servidores Públicos	0,00	0,00	0,00	0,00
TOTAL	0,00	0,00	0,00	0,00

SALDO FINANCEIRO A APLICAR	EXEANT (h)	EXEATU (i) = (b) - (e+f)	SALDO ATUAL (j) = (h+i)
	0,00	0,00	0,00



Gestor FRANCISCO JOAQUIM SAMPAIO
C.P.F. 223.645.363-91



Contador LJM CONSULTORIA ADMINISTRATIVA E SISTEMAS LT
C.P.F.



Cont.Int. AMERICO FERNANDES SAMPAIO
C.P.F. 392.550.183-53

GOVERNO MUNICIPAL DE ABAIARA
 RELATÓRIO RESUMIDO DA EXECUÇÃO ORÇAMENTÁRIA
DEMONSTRATIVO DAS RECEITAS E DESPESAS PREVIDENCIÁRIAS DO REGIME PRÓPRIO DOS SERVIDORES PÚBLICOS
 ORÇAMENTO DA SEGURIDADE SOCIAL
 5º BIMESTRE DE 2013

RREO - Anexo V (LRF, Art. 53, inciso II)

R\$ 1,00

RECEITAS PREVIDENCIÁRIAS	PREVISÃO INICIAL	PREVISÃO ATUALIZADA	RECEITAS REALIZADAS		
			No Bimestre	Até o Bimestre 5º 2013	Até o Bimestre 5º 2013
RECEITAS PREVIDENCIÁRIAS - RPPS (EXCETO INTRA-ORÇAMENTÁRIAS) (I)					
RECEITAS CORRENTES					
Receita de Contribuições					
Pessoal Civil					
Contribuição de Servidor Ativo Civil					
Contribuição de Servidor Inativo Civil					
Contribuição de Pensionista Civil					
Pessoal Militar					
Contribuição de Militar Ativo					
Contribuição de Militar Inativo					
Contribuição de Pensionista Militar					
Outras Contribuições Previdenciárias					
Compensação Previdenciária entre RGPS e RPPS					
Receita Patrimonial					
Receitas Imobiliárias					
Receitas de Valores Mobiliários					
Outras Receitas Patrimoniais					
Outras Receitas Correntes					
RECEITAS DE CAPITAL					
Alienação de Bens					
Outras Receitas de Capital					
RECEITAS PREVIDENCIÁRIAS - RPPS (EXCETO INTRA-ORÇAMENTÁRIAS) (II)					
REPASSES PREVIDENCIÁRIOS PARA COBERTURA DE DÉFICT - RPPS (III)					

SEM MOVIMENTO

GOVERNO MUNICIPAL DE ABAIARA
 RELATÓRIO RESUMIDO DA EXECUÇÃO ORÇAMENTÁRIA
DEMONSTRATIVO DAS RECEITAS E DESPESAS PREVIDENCIÁRIAS DO REGIME PRÓPRIO DOS SERVIDORES PÚBLICOS
 ORÇAMENTO DA SEGURIDADE SOCIAL
 5º BIMESTRE DE 2013

OUTROS APORTES AO RPPS (IV)					
TOTAL DAS RECEITAS PREVIDENCIÁRIAS - RPPS (V) = (I + II + III + IV)					

DESPESAS PREVIDENCIÁRIAS	PREVISÃO INICIAL	PREVISÃO ATUALIZADA	DESPESAS LIQUIDADAS		
			No Bimestre	Até o Bimestre 5º 2013	Até o Bimestre 5º 2013
DESPESAS PREVIDENCIÁRIAS - RPPS (EXCETO INTRA-ORÇAMENTÁRIAS) (VI)					
ADMINISTRAÇÃO					
Despesas Correntes					
Despesas de Capital					
PREVIDÊNCIA SOCIAL					
Pessoal Civil					
Reformas					
Pensões					
Outros Benefícios Previdenciários					
Outras Despesas Previdenciárias					
Compensação Previdenciária de Aposentadorias entre o RPPS e o RGPS					
Compensação Previdenciária de Pensões entre o RPPS e o RGPS					
Demais Despesas Previdenciárias					
DESPESAS PREVIDENCIÁRIAS - RPPS (INTRA-ORÇAMENTÁRIAS) (VII)					
RESERVA DO RPPS (VIII)					
TOTAL DAS DESPESAS PREVIDENCIÁRIAS - RPPS (IX) = (VI + VII + VIII)					
RESULTADO PREVIDENCIÁRIO - RPPS (X) = (V + IX)					

SEM MOVIMENTO

LDO DAS DISPONIBILIDADES FINANCEIRAS E INVESTIMENTOS DO RP	<MÊS ANTERIOR>	PERÍODO DE REFERÊNCIA	
		2013	2013
Caixa			

GOVERNO MUNICIPAL DE ABAIARA
 RELATÓRIO RESUMIDO DA EXECUÇÃO ORÇAMENTÁRIA
DEMONSTRATIVO DAS RECEITAS E DESPESAS PREVIDENCIÁRIAS DO REGIME PRÓPRIO DOS SERVIDORES PÚBLICOS
 ORÇAMENTO DA SEGURIDADE SOCIAL
 5º BIMESTRE DE 2013

Bancos Conta Movimento		
Investimentos		

RECEITAS PREVIDENCIÁRIAS INTRA-ORÇAMENTÁRIAS - RPPS	PREVISÃO INICIAL	PREVISÃO ATUALIZADA	RECEITAS REALIZADAS		
			No Bimestre	Até o Bimestre 5º 2013	Até o Bimestre 5º 2013
RECEITA CORRENTES					
Receita de Contribuições					
Pessoal Civil					
Contribuição Patronal de Servidor Ativo Civil					
Contribuição Patronal de Servidor Inativo Civil					
Contribuição Patronal de Pensionista Civil					
Pessoal Militar					
Contribuição Patronal de Militar Ativo					
Contribuição Patronal de Militar Inativo					
Contribuição Patronal de Pensionista Militar					
Outras Contribuições Previdenciárias					
Receita Patrimonial					
Receitas Imobiliárias					
Receitas de Valores Mobiliários					
Outras Receitas Patrimoniais					
Outras Receitas Correntes					
RECEITAS DE CAPITAL					
Alienação de Bens					
Outras Receitas de Capital					
TOTAL DAS RECEITAS PREVIDENCIÁRIAS INTRA-ORÇAMENTÁRIAS					

SEM MOVIMENTO


GOVERNO MUNICIPAL DE ABAIARA
 RELATÓRIO RESUMIDO DA EXECUÇÃO ORÇAMENTÁRIA
DEMONSTRATIVO DAS RECEITAS E DESPESAS PREVIDENCIÁRIAS DO REGIME PRÓPRIO DOS SERVIDORES PÚBLICOS
 ORÇAMENTO DA SEGURIDADE SOCIAL
 5º BIMESTRE DE 2013

DESPESAS PREVIDENCIÁRIAS INTRA-ORÇAMENTÁRIAS - RPPS	DOTAÇÃO INICIAL	DOTAÇÃO ATUALIZADA	DESPESAS LIQUIDADAS		
			No Bimestre	Até o Bimestre 5º 2013	Até o 5º Bimestre 2013
ADMINISTRAÇÃO (XIV) Despesas Correntes Despesas de Capital					
TOTAL DAS DESPESAS PREVIDENCIÁRIAS INTRA-ORÇAMENTÁRIAS					

FONTE:



Gestor: FRANCISCO JOAQUIM SAMPAIO
 CPF: 223.645.363-91



Contador: LEONARDO JOSE MACEDO
 CPF: 246.015.433-04



Cont.Int.: AMERICO FERNANDES SAMPAIO
 CPF: 392.550.183-53

GOVERNO MUNICIPAL DE ABAIARA
 RELATÓRIO RESUMIDO DA EXECUÇÃO ORÇAMENTÁRIA
 DEMONSTRATIVO DA PROJEÇÃO ATUARIAL DO REGIME PRÓPRIO DE PREVIDÊNCIA SOCIAL DOS SERVIDORES PÚBLICOS
 ORÇAMENTO DA SEGURIDADE SOCIAL
 5º BIMESTRE DO EXERCÍCIO 2013

RREO - Anexo XIII (LRF, Art. 53, § 1º, inciso II)

R\$ 1,00

EXERCÍCIO	RECEITAS PREVIDENCIÁRIAS (a)	RECEITAS PREVIDENCIÁRIAS (b)	RESULTADO PREVIDENCIÁRIO (c) = (a + b)	SALDO FINANCEIRO DO EXERCÍCIO (d) = ("d" exercício anterior) + (c)
<p style="font-size: 48px; font-weight: bold; letter-spacing: 10px;">SEM MOVIMENTO</p> <p>O MUNICIPIO NÃO POSSUE REGIME PRÓPRIO DE PREVIDENCIA</p>				

FONTES:



Gestor: FRANCISCO JOAQUIM SAMPAIO
 CPF: 223.645.363-91



Contador: LEONARDO JOSE MACEDO
 CPF: 246.015.433-04



Cont.Int.: AMERICO FERNANDES SAMPAIO
 CPF: 392.550.183-53

GOVERNO MUNICIPAL DE ABAIARA
 RELATÓRIO RESUMIDO DA EXECUÇÃO ORÇAMENTÁRIA
DEMONSTRATIVO DAS RECEITAS DE IMPOSTOS LÍQUIDA E DAS DESPESAS PRÓPRIAS COM AÇÕES E SERVIÇOS PÚBLICOS DE SAÚDE
 ORÇAMENTO FISCAL E DA SEGURIDADE SOCIAL
 5º BIMESTRE DO EXERCÍCIO DE 2013

RREO - Anexo XII (ADCT, art. 77)

R\$ 1,00

RECEITAS PREVIDENCIÁRIAS	PREVISÃO INICIAL	PREVISÃO ATUALIZADA (a)	RECEITAS REALIZADAS	
			Até o Bimestre (b)	% (b/a)
RECEITAS DE IMPOSTOS LÍQUIDAS E TRANSF. CONSTITUCIONAIS E LEGAIS (I)	18.679.200,00	18.679.200,00	11.692.592,29	0,63
Impostos	1.254.500,00	1.254.500,00	275.682,03	0,22
Multas, Juros de Mora e Outros Encargos dos Impostos				
Dívida Ativa dos Impostos	10.300,00	10.300,00	-	-
Multas, Juros de Mora, Atual. Mon. Outros Encar. da Dívida Ativa dos Impostos		-	-	
Receitas de Transferências Constitucionais e Legais	17.414.400,00	17.414.400,00	11.416.910,26	0,66
TRANSFERÊNCIAS DE RECURSOS DO SISTEMA ÚNICO DE SAÚDE - SUS (II)	4.858.200,00	4.858.200,00	1.341.750,46	0,28
RECEITAS DE OPERAÇÕES DE CRÉDITO VINCULADAS À SAÚDE (III)				
OUTRAS RECEITAS ORÇAMENTÁRIAS	18.052.900,00	18.052.900,00	5.019.770,80	0,28
(-) DEDUÇÃO PARA O FUNDEF	3.130.000,00	3.130.000,00	2.188.931,31	0,70
TOTAL	38.450.000,00	38.450.000,00	15.865.182,24	0,41
DESPESAS COM SAÚDE (Por Grupo de Natureza da Despesa)	DOTAÇÃO INICIAL	DOTAÇÃO ATUALIZADA (c)	DESPESAS LIQUIDADAS	
			Até o Bimestre (d)	% (d/c)
DESPESAS CORRENTES	5.651.200,00	6.458.200,00	2.758.923,64	0,99
Pessoal e Encargos Sociais	1.200.000,00	1.651.000,00	1.046.321,18	0,63
Juros e Encargos da Dívida	-	-		
Outras Despesas Correntes	4.451.200,00	4.807.200,00	1.712.602,46	0,36
DESPESA DE CAPITAL	1.120.000,00	1.113.000,00	208.337,53	0,19
Investimentos	1.120.000,00	1.113.000,00	208.337,53	0,19
Inversões Financeiras				
Amortização da Dívida	-	-		
TOTAL (IV)	6.771.200,00	7.571.200,00	2.967.261,17	1,18

GOVERNO MUNICIPAL DE ABAIARA
 RELATÓRIO RESUMIDO DA EXECUÇÃO ORÇAMENTÁRIA
DEMONSTRATIVO DAS RECEITAS DE IMPOSTOS LÍQUIDA E DAS DESPESAS PRÓPRIAS COM AÇÕES E SERVIÇOS PÚBLICOS DE SAÚDE
 ORÇAMENTO FISCAL E DA SEGURIDADE SOCIAL
 5º BIMESTRE DO EXERCÍCIO DE 2013

DESPESAS PRÓPRIAS COM AÇÕES E SERV. PÚBLICOS DE SAÚDE	DOTAÇÃO INICIAL	DOTAÇÃO ATUALIZADA	DESPESAS LIQUIDADAS	
			Até o Bimestre (e)	% (e)/despesas com saúde
DESPESAS COM SAÚDE	6.771.200,00	7.571.200,00	4.456.657,04	2,64
(+) RESTOS A PAGAR DE EXERCÍCIO ANTERIOR LIQUIDADOS NO EXERCÍCIO			60.843,57	
(-) DESPESAS COM INATIVOS E PENSIONISTAS				
(-) DESPESAS CUSTEADAS COM OUT. RECURSOS DEST. À SAÚDE				
Recursos de Transferências do Sistemas Único de Saúde - SUS	4.858.200,00	4.858.200,00	1.341.750,46	0,80
Recursos de Operações de Crédito				
Outros Recursos				
(-) RESTOS A PAGAR INSCRITOS NO EXERCÍCIO SEM DISPONIBILIDADE FINANCEIRA DE RECURSOS PRÓPRIOS VINCULADOS			1.489.395,87	-
TOTAL DESPESAS PRÓPRIAS COM AÇÕES E SERV. PÚBL. DE SAÚDE (V)	1.913.000,00	2.713.000,00	1.686.354,28	14,42

SALDO DAS DISPONIBILIDADES FINANCEIRAS E INVESTIMENTOS DO RPPS	RESTOS A PAGAR INSCRITOS COM DISPONIBILIDADE FINANCEIRA DE RECURSOS PRÓPRIOS VINCULADOS	
	Inscritos em Exercícios Anteriores	Cancelados Em 2012 (VI)
RESTOS A PAGAR DE DESPESAS PRÓPRIAS COM AÇÕES E SERVIÇOS PÚBLICOS DE SAÚDE	-	-

PARTICIPAÇÃO DAS DESPESAS COM AÇÕES E SERVIÇOS PÚBLICOS DE SAÚDE NA RECEITA DE IMPOSTOS LÍQUIDA E TRANSFERÊNCIAS CONSTITUCIONAIS E LEGAIS - LIMITE CONSTITUCIONAL $\leq \frac{V - VI}{I}$	
---	--

GOVERNO MUNICIPAL DE ABAIARA
 RELATÓRIO RESUMIDO DA EXECUÇÃO ORÇAMENTÁRIA
DEMONSTRATIVO DAS RECEITAS DE IMPOSTOS LÍQUIDA E DAS DESPESAS PRÓPRIAS COM AÇÕES E SERVIÇOS PÚBLICOS DE SAÚDE
 ORÇAMENTO FISCAL E DA SEGURIDADE SOCIAL
 5º BIMESTRE DO EXERCÍCIO DE 2013

DESPESAS COM SAÚDE (Por Subfunção)	DOTAÇÃO INICIAL	DOTAÇÃO ATUALIZADA	DESPESAS LIQUIDADAS	
			Até o Bimestre (i)	% (i/total i)
Atenção Básica	4.393.200,00	5.538.200,00	2.309.269,14	0,78
Assistência Hospitalar e Ambulatorial	1.893.000,00	2.108.000,00	638.696,89	0,22
Suporte Profilático e Terapêutico	-	-	-	-
Vigilância Sanitária	185.000,00	185.000,00	19.295,14	0,01
Vigilância Epidemiológica	300.000,00	300.000,00	-	-
Alimentação e Nutrição	-	-	-	-
Outras Subfunções	-	-	-	-
TOTAL	6.771.200,00	8.131.200,00	2.967.261,17	1,00

FONTE:



Gestor: FRANCISCO JOAQUIM SAMPAIO
 CPF: 223.645.363-91



Contador: LEONARDO JOSE MACEDO
 CPF: 246.015.433-04



Cont.Int.: AMERICO FERNANDES SAMPAIO
 CPF: 392.550.183-53

GOVERNO MUNICIPAL DE ABAIARA
 RELATÓRIO RESUMIDO DA EXECUÇÃO ORÇAMENTÁRIA
DEMONSTRATIVO DAS PARCERIAS PÚBLICO-PRIVADAS
 ORÇAMENTO FISCAL E DA SEGURIDADE SOCIAL
 5º BIMESTRE DO EXERCÍCIO DE 2013

RREO - Anexo XVII (Lei nº 11.079, de 30.12.2004, arts. 22, 25 e 28)

R\$ 1,00

ESPECIFICAÇÃO	SALTO TOTAL EM 31 DE DEZEMBRO DO EXERCÍCIO ANTERIOR (a)	REGISTROS EFETUADOS EM <2013>		SALDO TOTAL (c) = (a + b)
		No bimestre	Até o bimestre (b)	
TOTAL DE ATIVOS				
Direitos Futuros				
Ativos Contabilizados na SPE				
Contrapartida para Provisões de PPP				
TOTAL DE PASSIVOS (I)				
Obrigações Não Relacionadas a Serviços				
Contrapartida para Ativos da SPE				
Provisões de PPP				
GARANTIAS DE PPP (II)				
SALDO LÍQUIDO DE PASSIVOS DE PPP (III) = (I-II)				
PASSIVOS CONTINGENTES				
Contraprestações Futuras				
Riscos Não Provisionados				
Outros Passivos Contingentes				
ATIVOS CONTINGENTES				
Serviços Futuros				
Outros Ativos Contingentes				

SEM MOVIMENTO


GOVERNO MUNICIPAL DE ABAIARA
 RELATÓRIO RESUMIDO DA EXECUÇÃO ORÇAMENTÁRIA
DEMONSTRATIVO DAS PARCERIAS PÚBLICO-PRIVADAS
 ORÇAMENTO FISCAL E DA SEGURIDADE SOCIAL
 5º BIMESTRE DO EXERCÍCIO DE 2013

DESPESAS DE PPP	EXERCÍCIO ANTERIOR	EXERCÍCIO CORRETE (EC)	<EC + 1>	<EC + 2>	<EC + 3>	<EC + 4>	<EC + 5>	<EC + 6>	<EC + 7>	<EC + 8>	<EC + 9>
Do Ente Federado											
Das Estatais Não-Dependentes											
TOTAL DAS DESPESAS											
RECEITA CORRENTE LÍQUIDA (RCL)											
TOTAL DAS DESPESAS / RCL (%)											
Nota:											

FONTE:



Gestor: FRANCISCO JOAQUIM SAMPAIO
 CPF: 223.645.363-91



Contador: LEONARDO JOSE MACEDO
 CPF: 246.015.433-04



Cont.Int.: AMERICO FERNANDES SAMPAIO
 CPF: 392.550.183-53

GOVERNO MUNICIPAL DE ABAIARA
 RELATÓRIO RESUMIDO DA EXECUÇÃO ORÇAMENTÁRIA
DEMOSTRATIVO SIMPLIFICADO DO RELATÓRIO RESUMIDO DA EXECUÇÃO ORÇAMENTÁRIA
 ORÇAMENTO FISCAL E DA SEGURIDADE SOCIAL
 5º BIMESTRE DE 2013

LRF, Art. 48 - Anexo XVIII		R\$1 ,00	
BALANÇO ORÇAMENTÁRIO - RECEITAS	No Bimestre	Até o Bimestre	
Previsão Inicial da Receita	6.408.333,33	38.450.000,00	
Previsão Atualizada da Receita	6.408.333,33	38.450.000,00	
Receitas Realizadas	3.134.625,65	15.865.182,24	
Déficit Orçamentário	- 3.273.707,68	- 22.584.817,76	
Saldos de Exercício Anteriores			
BALANÇO ORÇAMENTÁRIO - DESPESAS	No Bimestre	Até o Bimestre	
Dotação Inicial		38.450.000,00	
Créditos Adicionais		-	
Dotação Atualizada		38.450.000,00	
Despesas Empenhadas	3.349.491,13	19.124.411,10	
Despesas Liquidadas	3.461.910,34	13.809.302,71	
Superávit Orçamentário		19.325.588,90	
DESPESAS POR FUNÇÃO/SUBFUNÇÃO	No Bimestre	Até o Bimestre	
Despesas Empenhadas	3.349.491,13	19.124.411,10	
Despesas Liquidadas	3.461.910,34	13.809.302,71	
RECEITA CORRENTE LÍQUIDA - RCL	No Bimestre	Até o Bimestre	
RECEITA CORRENTE LÍQUIDA - RCL	3.134.625,65	15.865.182,24	
RECEITAS/DESPESAS DOS REGIMES DE PREVIDÊNCIA	No Bimestre	Até o Bimestre	
Regime Geral de Previdência Social			
Receitas Previdenciárias (I)			
Receitas Previdenciárias (II)			
Receitas Previdenciárias (III) = (I - II)			

GOVERNO MUNICIPAL DE ABAIARA
 RELATÓRIO RESUMIDO DA EXECUÇÃO ORÇAMENTÁRIA
DEMOSTRATIVO SIMPLIFICADO DO RELATÓRIO RESUMIDO DA EXECUÇÃO ORÇAMENTÁRIA
 ORÇAMENTO FISCAL E DA SEGURIDADE SOCIAL
 5º BIMESTRE DE 2013

Regime Próprio de Previdência Social dos Servidores Públicos		
Receitas Previdenciárias (IV)		
Receitas Previdenciárias (V)		
Receitas Previdenciárias (VI) = (IV - V)		

RESULTADOS NOMINAL E PRIMARIO	Meta Fixada no AMF da LDO (a)	Resultado Apurado Até o Bimestre (b)	% em Relação a Meta (b/a)
Resultado Nominal			
Resultado Primário			

MOVIMENTAÇÃO DOS RESTOS A PAGAR	Inscrição	Cancelamento Até o Bimestre	Pagamento Até o Bimestre	Saldo a Pagar
POR PODER E MINISTÉRIO PÚBLICO				
RESTOS A PAGAR PROCESSADOS				
Poder Executivo	-		-	-
Poder Legislativo	-		-	-
Poder Judiciário				
Ministério Público				
RESTOS A PAGAR NÃO-PROCESSADOS				
Poder Executivo	-		-	-
Poder Legislativo				

GOVERNO MUNICIPAL DE ABAIARA
 RELATÓRIO RESUMIDO DA EXECUÇÃO ORÇAMENTÁRIA
DEMOSTRATIVO SIMPLIFICADO DO RELATÓRIO RESUMIDO DA EXECUÇÃO ORÇAMENTÁRIA
 ORÇAMENTO FISCAL E DA SEGURIDADE SOCIAL
 5º BIMESTRE DE 2013

Poder Judiciário				
Ministério Público				
TOTAL		-		-

DESPESAS COM MANUTENÇÃO E DESENVOLVIMENTO DO ENSINO - MDE	Valor Apurado Até o Bimestre	Limites Constitucionais Anuais	
		% Mínimo a Aplicar no Exercício	% Aplicado Até o Bimestre
Mínimo Anual de <18% / 25%> das Receitas de Impostos na Manutenção e Desenvolvimento do Ensino - MDE	4.056.509,43	25%	34,69%
Mínimo Anual de 60% das Despesas com MDE no Ensino Fundamental	913.727,26	40%	27,11%
Mínimo Anual de 60% do FUNDEB na Remuneração dos Professores do Ensino Fundamental	2.163.391,23	60%	64,18%

RECEITAS DE OPERAÇÕES DE CRÉDITO E DESPESAS DE CAPITAL	Valor Apurado Até o Bimestre	Saldo a Realizar
Receitas e Operações de Créditos		
Despesa de Capital Líquida		

PROJEÇÃO ATUARIAL DOS REGIMES DE PREVIDÊNCIA	Inscrição	Cancelamento Até o Bimestre	Pagamento Até o Bimestre	Saldo a Pagar
Regime Geral de Previdência Social				
Receitas Previdenciárias (I)				
Receitas Previdenciárias (II)				

GOVERNO MUNICIPAL DE ABAIARA
RELATÓRIO RESUMIDO DA EXECUÇÃO ORÇAMENTÁRIA
DEMOSTRATIVO SIMPLIFICADO DO RELATÓRIO RESUMIDO DA EXECUÇÃO ORÇAMENTÁRIA
ORÇAMENTO FISCAL E DA SEGURIDADE SOCIAL
5º BIMESTRE DE 2013

Receitas Previdenciárias (I - II)				
Regime Próprio de Previdência Social dos Servidores Públicos				
Receitas Previdenciárias (IV)				
Receitas Previdenciárias (V)				
Receitas Previdenciárias (IV - V)				

RECEITA DA ALIENAÇÃO DE ATIVOS E APLICAÇÃO DOS RECURSOS	Valor Apurado Até o Bimestre	Saldo a Realizar
Receita de Capital Resultante da Alienação de Ativos		
Aplicação dos Recursos da Alienação de Ativos		


DESPESAS COM AÇÕES E SERVIÇOS PÚBLICOS DE SAÚDE	Valor Apurado Até o Bimestre	Limites Constitucionais Anuais	
		% Mínimo a Aplicar no Exercício	% Aplicado Até o Bimestre
Despesas Próprias com Ações e Serviços Públicos de Saúde	1.686.354,28	15%	14,42%

DESPESAS DE CARÁTER CONTINUADO DERIVADAS DE PPP CONTRATADAS	VALOR APURADO NO EXERCÍCIO CORRENTE
Total das Despesas/RCL (%)	

FONTES:



Gestor: FRANCISCO JOAQUIM SAMPAIO
CPF: 223.645.363-91



Contador: LEONARDO JOSE MACEDO
CPF: 246.015.433-04



Cont.Int.: AMERICO FERNANDES SAMPAIO
CPF: 392.550.183-53