

ESTADO DO CEARÁ

Poder Executivo

# Prefeitura Municipal de Abaiara

---

## EDITAL DE PUBLICAÇÃO

O prefeito Municipal de Abaiara, no uso de suas atribuições que lhe são conferidas pela Lei Orgânica Municipal, e de conformidade com a determinação contida na Lei complementar Nº 101, DE 04 DE MAIO de 2000 (Lei de Responsabilidade Fiscal), **AUTORIZA** a publicação mediante afixação na Secretaria da Câmara e da Prefeitura Municipal, na mídia eletrônica, com os seguintes endereços na INTERNET: [http://bssistemas.com.br/contas\\_publicas\\_ent.php?cod=P002](http://bssistemas.com.br/contas_publicas_ent.php?cod=P002), e em demais locais de amplo acesso público, para a divulgação nesta data do **RREO – Relatórios Resumido de Execução Orçamentária** (arts. 52 e 53, Lei Complementar nº 101/2000), **referente ao 3º Bimestre de 2012.**

Paço da PREFEITURA MUNICIPAL DE ABAIARA, em 30 de Julho de 2012.



---

**Francisco Joaquim Sampaio**  
- Prefeito Municipal -







Relatório Resumido da Execução Orçamentária  
**Demonstrativo da Receita Corrente Líquida**  
 Orçamentos Fiscal e Seguridade Social  
 Julho/2011 a Junho/2012

LRF. Art. 53 inciso I - Anexo III

R\$ Unidades

ESPECIFICACAO	Jul/11	Ago/11	Set/11	Out/11	Nov/11	Dez/11	Jan/12
<b>OUTRAS RECEITAS CORRENTES</b>	<b>0,00</b>	<b>0,00</b>	<b>0,00</b>	<b>0,00</b>	<b>0,00</b>	<b>0,00</b>	<b>0,00</b>
<b>MULTAS E JUROS DE MORA</b>	<b>0,00</b>	<b>0,00</b>	<b>0,00</b>	<b>0,00</b>	<b>0,00</b>	<b>0,00</b>	<b>0,00</b>
Multas e Juros de Mora							
PMA	0,00	0,00	0,00	0,00	0,00	0,00	0,00
<b>INDENIZACOES E RESTITUICOES</b>	<b>0,00</b>	<b>0,00</b>	<b>0,00</b>	<b>0,00</b>	<b>0,00</b>	<b>0,00</b>	<b>0,00</b>
ROYALTIES							
PMA	0,00	0,00	0,00	0,00	0,00	0,00	0,00
INDENIZACOES							
PMA	0,00	0,00	0,00	0,00	0,00	0,00	0,00
RESTITUICOES							
PMA	0,00	0,00	0,00	0,00	0,00	0,00	0,00
OUTRAS RESTITUICOES							
PMA	0,00	0,00	0,00	0,00	0,00	0,00	0,00
<b>RECEITA DA DIVIDA ATIVA</b>	<b>0,00</b>	<b>0,00</b>	<b>0,00</b>	<b>0,00</b>	<b>0,00</b>	<b>0,00</b>	<b>0,00</b>
Receita da Divida Ativa Tributaria							
PMA	0,00	0,00	0,00	0,00	0,00	0,00	0,00
Receita da Divida Ativa nao tributaria							
PMA	0,00	0,00	0,00	0,00	0,00	0,00	0,00
<b>RECEITAS DIVERSAS</b>	<b>0,00</b>	<b>0,00</b>	<b>0,00</b>	<b>0,00</b>	<b>0,00</b>	<b>0,00</b>	<b>0,00</b>
Outras Receitas							
PMA	0,00	0,00	0,00	0,00	0,00	0,00	0,00
<b>DEDUCOES DA RECEITA CORRENTE</b>	<b>0,00</b>	<b>0,00</b>	<b>0,00</b>	<b>0,00</b>	<b>0,00</b>	<b>4.730,30</b>	<b>204.051,26</b>
<b>DEDUCAO DE TRANSFERENCIAS CORRENTES</b>	<b>0,00</b>	<b>0,00</b>	<b>0,00</b>	<b>0,00</b>	<b>0,00</b>	<b>4.730,30</b>	<b>204.051,26</b>
<b>DEDUCAO DE TRANSFERENCIAS INTRAGOVERNAMENTAIS</b>	<b>0,00</b>	<b>0,00</b>	<b>0,00</b>	<b>0,00</b>	<b>0,00</b>	<b>4.730,30</b>	<b>204.051,26</b>
DEDUCAO FPM							
PMA	0,00	0,00	0,00	0,00	0,00	3.192,30	138.226,94
DEDUCAO IPI							
PMA	0,00	0,00	0,00	0,00	0,00	0,00	144,82
DEDUCAO ITR							
PMA	0,00	0,00	0,00	0,00	0,00	1.538,00	6,17
DEDUCAO ICMS-DESONERACAO							
PMA	0,00	0,00	0,00	0,00	0,00	0,00	248,03
DEDUCAO ICMS							
PMA	0,00	0,00	0,00	0,00	0,00	0,00	63.763,09
DEDUCAO DE IPVA							
PMA	0,00	0,00	0,00	0,00	0,00	0,00	1.662,21
<b>RECEITA CORRENTE LIQUIDA = (I-II)</b>	<b>459.211,18</b>	<b>553.926,37</b>	<b>478.854,27</b>	<b>557.767,38</b>	<b>598.068,78</b>	<b>1.101.624,07</b>	<b>1.594.483,90</b>

Relatório Resumido da Execução Orçamentária  
**Demonstrativo da Receita Corrente Líquida**  
 Orçamentos Fiscal e Seguridade Social  
 Julho/2011 a Junho/2012

LRF. Art. 53 inciso I - Anexo III

R\$ Unidades

ESPECIFICACAO

Jul/11

Ago/11

Set/11

Out/11


Nov/11

Dez/11


Jan/12



-----  
**Gestor** FRANCISCO JOAQUIM SAMPAIO  
**C.P.F.** 223.645.363-91



-----  
**Contador** LJM CONSULTORIA ADMINISTRATIVA E SISTEMAS LT  
**C.P.F.**



-----  
**Cont.Int.** AMERICO FERNANDES SAMPAIO  
**C.P.F.** 392.550.183-53

**ABAIARA**

Continuação

Relatório Resumido da Execução Orçamentária  
**Demonstrativo da Receita Corrente Líquida**  
 Orçamentos Fiscal e Seguridade Social  
 Julho/2011 a Junho/2012

LRF. Art. 53 inciso I - Anexo III

R\$ Unidades

E S P E C I F I C A C A O	Fev/12	Mar/12	Abr/12	Mai/12	Jun/12	Arrecadação nos 12 Meses	Previsão atualizada 2012
<b>RECEITAS CORRENTES</b>	<b>2.040.632,50</b>	<b>1.998.928,98</b>	<b>1.378.914,99</b>	<b>2.115.672,13</b>	<b>1.379.693,39</b>	<b>14.466.559,50</b>	<b>37.325.042,75</b>
<b>RECEITA TRIBUTARIA</b>	<b>0,00</b>	<b>0,00</b>	<b>0,00</b>	<b>0,00</b>	<b>0,00</b>	<b>311.495,32</b>	<b>1.300.050,00</b>
<b>IMPOSTOS</b>	<b>0,00</b>	<b>0,00</b>	<b>0,00</b>	<b>0,00</b>	<b>0,00</b>	<b>311.495,32</b>	<b>1.254.500,00</b>
IMPOSTO SOBRE A PROPRIEDADE PREDIAL E TE PMA	0,00	0,00	0,00	0,00	0,00	4.704,41	51.500,00
IMPOSTO DE RENDA RETIDO NA FONTE - IRRF PMA	0,00	0,00	0,00	0,00	0,00	180.278,94	500.000,00
IMPOSTO SOBRE TRANSMISSAO "INTER VIVOS" PMA	0,00	0,00	0,00	0,00	0,00	300,00	103.000,00
IMPOSTO SOBRE SERVICOS DE QUALQUER NATUR PMA	0,00	0,00	0,00	0,00	0,00	126.211,97	600.000,00
<b>TAXAS</b>	<b>0,00</b>	<b>0,00</b>	<b>0,00</b>	<b>0,00</b>	<b>0,00</b>	<b>0,00</b>	<b>30.400,00</b>
TAXAS PELO EXERCICIO DO PODER DE POLICIA PMA	0,00	0,00	0,00	0,00	0,00	0,00	15.150,00
TAXAS PELA PRESTACAO DE SERVICOS PMA	0,00	0,00	0,00	0,00	0,00	0,00	15.250,00
<b>CONTRIBUICOES DE MELHORIA</b>	<b>0,00</b>	<b>0,00</b>	<b>0,00</b>	<b>0,00</b>	<b>0,00</b>	<b>0,00</b>	<b>15.150,00</b>
CONTRIBUICAO DE MELHORIA PMA	0,00	0,00	0,00	0,00	0,00	0,00	15.150,00
<b>RECEITAS DE CONTRIBUICOES</b>	<b>1.234,28</b>	<b>7.448,63</b>	<b>1.234,28</b>	<b>1.234,28</b>	<b>1.984,21</b>	<b>54.932,35</b>	<b>323.390,00</b>
<b>CONTRIBUICOES SOCIAIS</b>	<b>0,00</b>	<b>0,00</b>	<b>0,00</b>	<b>0,00</b>	<b>0,00</b>	<b>0,00</b>	<b>13.090,00</b>
CONTRIBUICOES PATRONAIS - ATIVO CIVIL PMA	0,00	0,00	0,00	0,00	0,00	0,00	13.090,00
<b>CONTRIBUICAO PARA O CUSTEIO DO SERVICO DE ILUMINAC</b>	<b>0,00</b>	<b>0,00</b>	<b>0,00</b>	<b>0,00</b>	<b>0,00</b>	<b>0,00</b>	<b>300.000,00</b>
CONTRIBUICAO PARA O CUSTEIO DO SERVICO D PMA	0,00	0,00	0,00	0,00	0,00	0,00	300.000,00
<b>RECEITAS DE RESTITUICOES</b>	<b>1.234,28</b>	<b>7.448,63</b>	<b>1.234,28</b>	<b>1.234,28</b>	<b>1.984,21</b>	<b>54.932,35</b>	<b>10.300,00</b>
RECEITAS DE RESTITUICOES PMA	1.234,28	7.448,63	1.234,28	1.234,28	1.984,21	54.932,35	10.300,00
<b>RECEITA PATRIMONIAL</b>	<b>426,50</b>	<b>4.515,14</b>	<b>3.610,57</b>	<b>1.192,35</b>	<b>7.467,89</b>	<b>37.528,45</b>	<b>90.040,00</b>
<b>RECEITAS IMOBILIARIAS</b>	<b>0,00</b>	<b>0,00</b>	<b>0,00</b>	<b>0,00</b>	<b>0,00</b>	<b>0,00</b>	<b>15.150,00</b>
ALUGUEIS PMA	0,00	0,00	0,00	0,00	0,00	0,00	15.150,00
<b>RECEITAS DE VALORES MOBILIARIOS</b>	<b>426,50</b>	<b>4.515,14</b>	<b>3.610,57</b>	<b>1.192,35</b>	<b>7.467,89</b>	<b>37.528,45</b>	<b>62.830,00</b>

ABAIARA

Continuação

Relatório Resumido da Execução Orçamentária  
**Demonstrativo da Receita Corrente Líquida**  
 Orçamentos Fiscal e Seguridade Social  
 Julho/2011 a Junho/2012

LRF. Art. 53 inciso I - Anexo III

R\$ Unidades

ESPECIFICACAO		Fev/12	Mar/12	Abr/12	Mai/12	Jun/12	Arrecadação nos 12 Meses	Previsão atualizada 2012
RECEITAS DE APLICACOES								
PMA		426,50	4.515,14	3.610,57	1.192,35	7.467,89	37.528,45	13.390,00
Remuneracao de Depositos de Recursos Vin	PMA	0,00	0,00	0,00	0,00	0,00	0,00	32.960,00
Remuneracao de Depositos de Recursos nao	PMA	0,00	0,00	0,00	0,00	0,00	0,00	16.480,00
<b>OUTRAS RECEITAS PATRIMONIAIS</b>		<b>0,00</b>	<b>0,00</b>	<b>0,00</b>	<b>0,00</b>	<b>0,00</b>	<b>0,00</b>	<b>12.060,00</b>
OUTRAS RECEITAS PATRIMONIAIS								
PMA		0,00	0,00	0,00	0,00	0,00	0,00	12.060,00
<b>RECEITA DE SERVICOS</b>		<b>0,00</b>	<b>0,00</b>	<b>0,00</b>	<b>0,00</b>	<b>0,00</b>	<b>0,00</b>	<b>37.210,00</b>
<b>RECEITA DE SERVICOS</b>		<b>0,00</b>	<b>0,00</b>	<b>0,00</b>	<b>0,00</b>	<b>0,00</b>	<b>0,00</b>	<b>37.210,00</b>
Servicos Administrativos								
PMA		0,00	0,00	0,00	0,00	0,00	0,00	12.060,00
Servicos Recreativos e Culturais								
PMA		0,00	0,00	0,00	0,00	0,00	0,00	12.060,00
Outros Servicos								
PMA		0,00	0,00	0,00	0,00	0,00	0,00	13.090,00
<b>TRANSFERENCIAS CORRENTES</b>		<b>2.038.034,39</b>	<b>1.985.969,48</b>	<b>1.373.061,55</b>	<b>2.110.982,33</b>	<b>1.370.241,29</b>	<b>14.057.398,56</b>	<b>35.429.292,75</b>
<b>TRANSFERENCIAS INTERGOVERNAMENTAIS</b>		<b>1.456.484,44</b>	<b>1.547.451,35</b>	<b>1.352.730,08</b>	<b>1.799.332,07</b>	<b>1.370.099,83</b>	<b>12.702.798,07</b>	<b>35.143.892,75</b>
COTA-PARTE DO FUNDO DE PARTICIPACAO DOS								
PMA		836.032,59	567.799,65	715.613,77	800.363,38	682.989,23	7.656.779,12	12.000.000,00
COTA PARTE IPI								
PMA		1.512,49	1.347,16	1.429,42	1.472,01	1.092,99	11.582,69	200.000,00
COTA PARTE C.I.D.E.								
PMA		0,00	0,00	5.073,80	0,00	0,00	23.980,31	155.400,00
COTA PARTE I.T.R.								
PMA		36,94	0,00	0,00	39,22	8,84	1.123,26	200.000,00
COTA PARTE F.E.P.								
PMA		0,00	0,00	0,00	0,00	0,00	12.063,36	110.300,00
COTA PARTE DO FUNDO ESPECIAL								
PMA		10.359,65	10.505,95	9.773,97	10.680,28	10.151,84	108.419,16	130.900,00
TRANSF. RECURSOS PAB-FIXO								
FMS		20.117,33	20.117,33	32.717,33	20.117,33	22.206,25	138.948,53	400.000,00
TRANSF. DE RECURSOS PACS								
FMS		15.750,00	18.291,00	18.291,00	18.291,00	18.291,00	104.664,00	275.100,00
TRANSF. DE RECURSOS P.S.F								
FMS		0,00	80.400,00	0,00	0,00	0,00	120.600,00	1.800.000,00
TRANSF. DE RECURSOS VIG. SANITARIA								
FMS		0,00	0,00	6.000,00	0,00	10.199,11	16.199,11	120.600,00
TRANSF. DE RECURSOS CARENCIA NUTRICIONAL								
FMS		0,00	0,00	0,00	0,00	0,00	0,00	115.450,00
TRANSF. DE RECURSOS FARMACIA BASICA								
FMS		0,00	0,00	0,00	0,00	0,00	0,00	115.450,00
TRANSF. DE RECURSOS DO SAUDE BUCAL								
FMS		0,00	25.200,00	0,00	13.380,00	13.380,00	64.560,00	110.300,00





ABAIARA

Continuação

Relatório Resumido da Execução Orçamentária  
**Demonstrativo da Receita Corrente Líquida**  
 Orçamentos Fiscal e Seguridade Social  
 Julho/2011 a Junho/2012

LRF. Art. 53 inciso I - Anexo III

R\$ Unidades

ESPECIFICACAO		Fev/12	Mar/12	Abr/12	Mai/12	Jun/12	Arrecadação nos 12 Meses	Previsão atualizada 2012
COTA-PARTE DO ICMS	PMA	204.417,83	312.043,11	156.980,35	374.329,59	267.148,56	1.633.734,80	6.000.000,00
Cota-Parte do IPVA	PMA	21.299,65	9.278,58	8.412,64	7.829,26	4.083,72	59.214,75	100.000,00
OUTRAS TRANSFERENCIAS DO ESTADO	PMA	0,00	0,00	0,00	0,00	0,00	0,00	515.000,00
TRANSF RECURSOS DO FUNDEF-FUNDO DE MANUT	FME	276.463,51	320.983,12	290.523,61	458.335,28	247.149,00	2.100.310,52	6.184.892,75
<b>TRANSFERENCIAS DE CONVENIOS</b>		<b>581.549,95</b>	<b>438.518,13</b>	<b>20.331,47</b>	<b>311.650,26</b>	<b>141,46</b>	<b>1.354.600,49</b>	<b>285.400,00</b>
Transferencias de Convenios da Uniao	PMA	559.227,32	395.780,42	0,00	0,00	0,00	955.007,74	154.500,00
Transferencia de Convenios dos Estados	PMA	22.322,63	42.737,71	20.331,47	311.650,26	141,46	399.592,75	130.900,00
<b>OUTRAS RECEITAS CORRENTES</b>		<b>937,33</b>	<b>995,73</b>	<b>1.008,59</b>	<b>2.263,17</b>	<b>0,00</b>	<b>5.204,82</b>	<b>145.060,00</b>
<b>MULTAS E JUROS DE MORA</b>		<b>0,00</b>	<b>0,00</b>	<b>0,00</b>	<b>0,00</b>	<b>0,00</b>	<b>0,00</b>	<b>15.150,00</b>
Multas e Juros de Mora	PMA	0,00	0,00	0,00	0,00	0,00	0,00	15.150,00
<b>INDENIZACOES E RESTITUICOES</b>		<b>937,33</b>	<b>995,73</b>	<b>1.008,59</b>	<b>2.263,17</b>	<b>0,00</b>	<b>5.204,82</b>	<b>55.750,00</b>
ROYALTIES	PMA	937,33	995,73	1.008,59	2.263,17	0,00	5.204,82	10.300,00
INDENIZACOES	PMA	0,00	0,00	0,00	0,00	0,00	0,00	15.150,00
RESTITUICOES	PMA	0,00	0,00	0,00	0,00	0,00	0,00	15.150,00
OUTRAS RESTITUICOES	PMA	0,00	0,00	0,00	0,00	0,00	0,00	15.150,00
<b>RECEITA DA DIVIDA ATIVA</b>		<b>0,00</b>	<b>0,00</b>	<b>0,00</b>	<b>0,00</b>	<b>0,00</b>	<b>0,00</b>	<b>22.660,00</b>
Receita da Divida Ativa Tributaria	PMA	0,00	0,00	0,00	0,00	0,00	0,00	10.300,00
Receita da Divida Ativa nao tributaria	PMA	0,00	0,00	0,00	0,00	0,00	0,00	12.360,00
<b>RECEITAS DIVERSAS</b>		<b>0,00</b>	<b>0,00</b>	<b>0,00</b>	<b>0,00</b>	<b>0,00</b>	<b>0,00</b>	<b>51.500,00</b>
Outras Receitas	PMA	0,00	0,00	0,00	0,00	0,00	0,00	51.500,00
<b>DEDUCOES DA RECEITA CORRENTE</b>		<b>212.907,93</b>	<b>178.341,74</b>	<b>176.735,29</b>	<b>237.054,75</b>	<b>191.312,68</b>	<b>1.205.133,95</b>	<b>-3.730.000,00</b>
<b>DEDUCAO DE TRANSFERENCIAS CORRENTES</b>		<b>212.907,93</b>	<b>178.341,74</b>	<b>176.735,29</b>	<b>237.054,75</b>	<b>191.312,68</b>	<b>1.205.133,95</b>	<b>-3.730.000,00</b>
<b>DEDUCAO DE TRANSFERENCIAS INTRAGOVERNAMENTAIS</b>		<b>212.907,93</b>	<b>178.341,74</b>	<b>176.735,29</b>	<b>237.054,75</b>	<b>191.312,68</b>	<b>1.205.133,95</b>	<b>-3.730.000,00</b>

Relatório Resumido da Execução Orçamentária  
**Demonstrativo da Receita Corrente Líquida**  
 Orçamentos Fiscal e Seguridade Social  
 Julho/2011 a Junho/2012

LRF. Art. 53 inciso I - Anexo III

R\$ Unidades

E S P E C I F I C A C A O		Fev/12	Mar/12	Abr/12	Mai/12	Jun/12	Arrecadação	Previsão
							nos	atualizada
							12 Meses	2012
DEDUCAO FPM	PMA	167.206,49	113.559,91	143.122,73	160.072,64	136.597,81	861.978,82	-2.400.000,00
DEDUCAO IPI	PMA	302,51	269,44	285,89	294,41	218,60	1.515,67	-40.000,00
DEDUCAO ITR	PMA	7,38	0,00	0,00	7,84	1,76	1.561,15	-40.000,00
DEDUCAO ICMS-DESONERACAO	PMA	248,03	248,03	248,03	248,03	248,03	1.488,18	-30.000,00
DEDUCAO ICMS	PMA	40.883,57	62.408,63	31.396,08	74.865,94	53.429,72	326.747,03	-1.200.000,00
DEDUCAO DE IPVA	PMA	4.259,95	1.855,73	1.682,56	1.565,89	816,76	11.843,10	-20.000,00
<b>RECEITA CORRENTE LIQUIDA = (I-II)</b>		<b>1.827.724,57</b>	<b>1.820.587,24</b>	<b>1.202.179,70</b>	<b>1.878.617,38</b>	<b>1.188.380,71</b>	<b>13.261.425,55</b>	<b>33.595.042,75</b>



**Gestor** FRANCISCO JOAQUIM SAMPAIO  
**C.P.F.** 223.645.363-91



**Contador** LJM CONSULTORIA ADMINISTRATIVA E SISTEMAS LTDA  
**C.P.F.**



**Cont.Int.** AMERICO FERNANDES SAMPAIO  
**C.P.F.** 392.550.183-53

**ABAIARA**

Relatório Resumido da Execução Orçamentária

**Balço Orçamentário - Receitas**

Orçamentos Fiscal e Seguridade Social

Julho/2011 a Junho/2012

LRF. Art. 52 inciso I, alíneas "a" e "b" do inciso II e parágraf. 1º - Anexo I

R\$ Unidades

RECEITAS	Previsão		Realizada no Bimestre		Realizada até o Bimestre		Saldo a Realizar (a-c)	
	Inicial	Atualizada (a)	Valor (b)	(%) (b/a)	Valor (c)	(%) (c/a)		
<b>RECEITAS CORRENTES</b>	<b>37.325.042,75</b>	<b>37.325.042,75</b>	<b>3.495.365,52</b>	<b>5,67</b>	<b>10.712.377,15</b>	<b>28,70</b>	<b>26.612.665,60</b>	
<b>RECEITA TRIBUTARIA</b>	<b>1.300.050,00</b>	<b>1.300.050,00</b>	<b>0,00</b>	<b>1,56</b>	<b>25.780,16</b>	<b>1,98</b>	<b>1.274.269,84</b>	
<b>IMPOSTOS</b>	<b>1.254.500,00</b>	<b>1.254.500,00</b>	<b>0,00</b>	<b>4,06</b>	<b>25.780,16</b>	<b>2,06</b>	<b>1.228.719,84</b>	
IMPOSTO SOBRE A PROPRIEDADE PREDIAL E TE	PMA 51.500,00	51.500,00	0,00	0,00	0,00	0,00	51.500,00	
IMPOSTO DE RENDA RETIDO NA FONTE - IRRF	PMA 500.000,00	500.000,00	0,00	0,00	11.933,24	2,39	488.066,76	
IMPOSTO SOBRE TRANSMISSAO "INTER VIVOS"	PMA 103.000,00	103.000,00	0,00	0,00	0,00	0,00	103.000,00	
IMPOSTO SOBRE SERVICOS DE QUALQUER NATUR	PMA 600.000,00	600.000,00	0,00	0,00	13.846,92	2,31	586.153,08	
<b>TAXAS</b>	<b>30.400,00</b>	<b>30.400,00</b>	<b>0,00</b>	<b>4,06</b>	<b>0,00</b>	<b>2,06</b>	<b>30.400,00</b>	
TAXAS PELO EXERCICIO DO PODER DE POLICIA	PMA 15.150,00	15.150,00	0,00	0,00	0,00	0,00	15.150,00	
TAXAS PELA PRESTACAO DE SERVICOS	PMA 15.250,00	15.250,00	0,00	0,00	0,00	0,00	15.250,00	
<b>CONTRIBUICOES DE MELHORIA</b>	<b>15.150,00</b>	<b>15.150,00</b>	<b>0,00</b>	<b>4,06</b>	<b>0,00</b>	<b>2,06</b>	<b>15.150,00</b>	
CONTRIBUICAO DE MELHORIA	PMA 15.150,00	15.150,00	0,00	0,00	0,00	0,00	15.150,00	
<b>RECEITAS DE CONTRIBUICOES</b>	<b>323.390,00</b>	<b>323.390,00</b>	<b>3.218,49</b>	<b>0,38</b>	<b>40.440,38</b>	<b>12,51</b>	<b>282.949,62</b>	
<b>CONTRIBUICOES SOCIAIS</b>	<b>13.090,00</b>	<b>13.090,00</b>	<b>0,00</b>	<b>4,06</b>	<b>0,00</b>	<b>2,06</b>	<b>13.090,00</b>	
CONTRIBUICOES PATRONAIS - ATIVO CIVIL	PMA 13.090,00	13.090,00	0,00	0,00	0,00	0,00	13.090,00	
<b>CONTRIBUICAO PARA O CUSTEIO DO SERV</b>	<b>300.000,00</b>	<b>300.000,00</b>	<b>0,00</b>	<b>4,06</b>	<b>0,00</b>	<b>2,06</b>	<b>300.000,00</b>	
CONTRIBUICAO PARA O CUSTEIO DO SERVICO D	PMA 300.000,00	300.000,00	0,00	0,00	0,00	0,00	300.000,00	
		<b>10.300,00</b>	<b>10.300,00</b>	<b>3.218,49</b>	<b>11,98</b>	<b>40.440,38</b>	<b>392,63</b>	<b>-30.140,38</b>
RECEITAS DE RESTITUICOES	PMA 10.300,00	10.300,00	3.218,49	19,38	40.440,38	392,63	-30.140,38	
<b>RECEITA PATRIMONIAL</b>	<b>90.040,00</b>	<b>90.040,00</b>	<b>8.660,24</b>	<b>1,32</b>	<b>27.382,14</b>	<b>30,41</b>	<b>62.657,86</b>	
<b>RECEITAS IMOBILIARIAS</b>	<b>15.150,00</b>	<b>15.150,00</b>	<b>0,00</b>	<b>11,98</b>	<b>0,00</b>	<b>392,63</b>	<b>15.150,00</b>	
ALUGUEIS	PMA 15.150,00	15.150,00	0,00	0,00	0,00	0,00	15.150,00	
<b>RECEITAS DE VALORES MOBILIARIOS</b>	<b>62.830,00</b>	<b>62.830,00</b>	<b>8.660,24</b>	<b>1,90</b>	<b>27.382,14</b>	<b>43,58</b>	<b>35.447,86</b>	
RECEITAS DE APLICACOES	PMA 13.390,00	13.390,00	8.660,24	55,86	27.382,14	204,50	-13.992,14	
Remuneracao de Depositos de Recursos Vin	PMA 32.960,00	32.960,00	0,00	0,00	0,00	0,00	32.960,00	
Remuneracao de Depositos de Recursos nao	PMA 16.480,00	16.480,00	0,00	0,00	0,00	0,00	16.480,00	
<b>OUTRAS RECEITAS PATRIMONIAIS</b>	<b>12.060,00</b>	<b>12.060,00</b>	<b>0,00</b>	<b>1,90</b>	<b>0,00</b>	<b>43,58</b>	<b>12.060,00</b>	
OUTRAS RECEITAS PATRIMONIAIS	PMA 12.060,00	12.060,00	0,00	0,00	0,00	0,00	12.060,00	
<b>RECEITA DE SERVICOS</b>	<b>37.210,00</b>	<b>37.210,00</b>	<b>0,00</b>	<b>1,32</b>	<b>0,00</b>	<b>30,41</b>	<b>37.210,00</b>	
<b>RECEITA DE SERVICOS</b>	<b>37.210,00</b>	<b>37.210,00</b>	<b>0,00</b>	<b>1,90</b>	<b>0,00</b>	<b>43,58</b>	<b>37.210,00</b>	
Servicos Administrativos	PMA 12.060,00	12.060,00	0,00	0,00	0,00	0,00	12.060,00	

**ABAIARA**

Relatório Resumido da Execução Orçamentária

**Balço Orçamentário - Receitas**

Orçamentos Fiscal e Seguridade Social

Julho/2011 a Junho/2012

LRF. Art. 52 inciso I, alíneas "a" e "b" do inciso II e parágraf. 1º - Anexo I

R\$ Unidades

RECEITAS		Previsão	Previsão	Realizada	no Bimestre	Realizada até o	Bimestre	Saldo
		Inicial	Atualizada	Valor	(%)	Valor	(%)	a Realizar
			(a)	(b)	(b/a)	(c)	(c/a)	(a-c)
Serviços Recreativos e Culturais	PMA	12.060,00	12.060,00	0,00	0,00	0,00	0,00	12.060,00
Outros Serviços	PMA	13.090,00	13.090,00	0,00	0,00	0,00	0,00	13.090,00
<b>TRANSFERENCIAS CORRENTES</b>		<b>35.429.292,75</b>	<b>35.429.292,75</b>	<b>3.481.223,62</b>	<b>5,96</b>	<b>10.613.569,65</b>	<b>29,96</b>	<b>24.815.723,10</b>
<b>TRANSFERENCIAS INTERGOVERNAMENTAIS</b>		<b>35.143.892,75</b>	<b>35.143.892,75</b>	<b>3.169.431,90</b>	<b>5,12</b>	<b>9.258.969,16</b>	<b>26,35</b>	<b>25.884.923,59</b>
COTA-PARTE DO FUNDO DE PARTICIPACAO DOS	PMA	12.000.000,00	12.000.000,00	1.483.352,61	5,76	4.293.933,47	1,78	7.706.066,53
COTA PARTE IPI	PMA	200.000,00	200.000,00	2.565,00	0,55	7.578,09	3,79	192.421,91
COTA PARTE C.I.D.E.	PMA	155.400,00	155.400,00	0,00	0,00	12.748,02	8,20	142.651,98
COTA PARTE I.T.R.	PMA	200.000,00	200.000,00	48,06	0,00	115,90	0,06	199.884,10
COTA PARTE F.E.P.	PMA	110.300,00	110.300,00	0,00	0,00	0,00	0,00	110.300,00
COTA PARTE DO FUNDO ESPECIAL	PMA	130.900,00	130.900,00	20.832,12	7,84	61.148,19	46,71	69.751,81
TRANSF. RECURSOS PAB-FIXO	FMS	400.000,00	400.000,00	42.323,58	5,60	138.948,53	34,74	261.051,47
TRANSF. DE RECURSOS PACS	FMS	275.100,00	275.100,00	36.582,00	6,72	104.664,00	38,05	170.436,00
TRANSF. DE RECURSOS P.S.F	FMS	1.800.000,00	1.800.000,00	0,00	0,00	120.600,00	6,70	1.679.400,00
TRANSF. DE RECURSOS VIG. SANITARIA	FMS	120.600,00	120.600,00	10.199,11	8,46	16.199,11	13,43	104.400,89
TRANSF. DE RECURSOS CARENCIA NUTRICIONAL	FMS	115.450,00	115.450,00	0,00	0,00	0,00	0,00	115.450,00
TRANSF. DE RECURSOS FARMACIA BASICA	FMS	115.450,00	115.450,00	0,00	0,00	0,00	0,00	115.450,00
TRANSF. DE RECURSOS DO SAUDE BUCAL	FMS	110.300,00	110.300,00	26.760,00	12,25	64.560,00	58,53	45.740,00
TRANSF. DE RECURSOS CNU	FMS	115.450,00	115.450,00	0,00	0,00	0,00	0,00	115.450,00
TRANSF. DE RECURSOS DA FUNASA	FMS	125.750,00	125.750,00	0,00	0,00	0,00	0,00	125.750,00
TRANSF. DE RECURSOS VIG. EPIDEMIOLOGICA	FMS	115.450,00	115.450,00	84.795,66	36,54	215.853,66	86,97	-100.403,66
INCENTIVO FINANCEIRO AO SISTEMA DE PLANE	FMS	50.000,00	50.000,00	0,00	0,00	0,00	0,00	50.000,00
UNIDADES BASICAS DE SAUDE - UBS	FMS	80.000,00	80.000,00	0,00	0,00	0,00	0,00	80.000,00
CAMPANHA NACIONAL DE SARAMPO E RUBEOLA	FMS	5.000,00	5.000,00	0,00	0,00	0,00	0,00	5.000,00
DEMAIS TRANSFERENCIAS DE RECURSOS	FMS	300.000,00	300.000,00	7.126,13	0,80	88.136,40	29,38	211.863,60
TRANSF. RECURSOS PAC - AGENTE COMUNITARI	FMAS	123.600,00	123.600,00	0,00	0,00	0,00	0,00	123.600,00
TRANSF. RECURSOS API - APOIO AO IDOSO	FMAS	100.000,00	100.000,00	0,00	0,00	0,00	0,00	100.000,00

**ABAIARA**

Relatório Resumido da Execução Orçamentária

**Balço Orçamentário - Receitas**

Orçamentos Fiscal e Seguridade Social

Julho/2011 a Junho/2012

LRF. Art. 52 inciso I, alíneas "a" e "b" do inciso II e parágraf. 1º - Anexo I

R\$ Unidades

RECEITAS		Previsão	Previsão	Realizada	no Bimestre	Realizada até o	Bimestre	Saldo
		Inicial	Atualizada	Valor	(%)	Valor	(%)	a Realizar
			(a)	(b)	(b/a)	(c)	(c/a)	(a-c)
TRANSF. RECURSOS PPD - PORTADOR DE DEFIC	FMAS	50.000,00	50.000,00	0,00	0,00	0,00	0,00	50.000,00
TRANSF. RECURSOS PAJ - AGENTE JOVEM	FMAS	150.000,00	150.000,00	0,00	0,00	0,00	0,00	150.000,00
TRANSF. RECURSOS PETI	FMAS	150.000,00	150.000,00	6.000,00	4,00	18.000,00	12,00	132.000,00
TRANSF. DE RECURSOS B.P.C	FMAS	50.000,00	50.000,00	0,00	0,00	0,00	0,00	50.000,00
TRANSF. RECURSOS - CRASS	FMAS	200.000,00	200.000,00	18.000,00	4,54	54.000,00	27,00	146.000,00
TRANSF. RECURSOS - PRO-JOVEM	FMAS	150.000,00	150.000,00	12.562,50	0,08	31.406,25	20,94	118.593,75
TRANSF. RECURSOS - IGD	FMAS	100.000,00	100.000,00	5.607,42	5,61	35.415,97	35,42	64.584,03
DEMAIS TRANSF. DE RECURSOS	FMAS	250.000,00	250.000,00	3.155,40	0,67	11.320,58	4,53	238.679,42
TRANSF. RECURSOS PNAE - ALIMENTACAO ESCO	FME	450.000,00	450.000,00	13.992,00	3,11	55.968,00	12,44	394.032,00
TRANSF. RECURSOS PDDE - DINHEIRO DIRETO	FME	115.450,00	115.450,00	0,00	0,00	0,00	0,00	115.450,00
TRANSF. RECURSOS PNTE - TRANSPORTE ESCOL	FME	515.000,00	515.000,00	8.657,26	0,02	17.019,78	3,30	497.980,22
TRANSF. RECURSOS EJA	FME	110.300,00	110.300,00	0,00	0,00	0,00	0,00	110.300,00
TRANSF. RECURSOS PNSE - SALARIO EDUCACAO	FME	151.500,00	151.500,00	24.006,46	7,69	62.118,83	41,00	89.381,17
DEMAIS TRANSF. DE RECURSOS	FME	400.000,00	400.000,00	1.510,84	0,07	48.533,29	12,13	351.466,71
ICMS-DESONERACAO- L.C. NO. 87/96	PMA	150.000,00	150.000,00	2.480,34	0,84	7.441,02	4,96	142.558,98
TRANSFERENCIA FINANCEIRA LC 91/97	PMA	103.000,00	103.000,00	0,00	0,00	0,00	0,00	103.000,00
DEMAIS TRANSFERENCIAS DA UNIAO	PMA	2.500.000,00	2.500.000,00	0,00	0,00	0,00	0,00	2.500.000,00
COTA-PARTE DO ICMS	PMA	6.000.000,00	6.000.000,00	641.478,15	4,51	1.633.734,80	7,23	4.366.265,20
Cota-Parte do IPVA	PMA	100.000,00	100.000,00	11.912,98	4,16	59.214,75	59,21	40.785,25
OUTRAS TRANSFERENCIAS DO ESTADO	PMA	515.000,00	515.000,00	0,00	0,00	0,00	0,00	515.000,00
TRANSF RECURSOS DO FUNDEF-FUNDO DE MANUT	FME	6.184.892,75	6.184.892,75	705.484,28	4,07	2.100.310,52	3,96	4.084.582,23
<b>TRANSFERENCIAS DE CONVENIOS</b>		<b>285.400,00</b>	<b>285.400,00</b>	<b>311.791,72</b>	<b>109,20</b>	<b>1.354.600,49</b>	<b>474,63</b>	<b>-1.069.200,49</b>
Transferencias de Convenios da Uniao	PMA	154.500,00	154.500,00	0,00	0,00	955.007,74	618,13	-800.507,74
Transferencia de Convenios dos Estados	PMA	130.900,00	130.900,00	311.791,72	2,49	399.592,75	305,27	-268.692,75
<b>OUTRAS RECEITAS CORRENTES</b>		<b>145.060,00</b>	<b>145.060,00</b>	<b>2.263,17</b>	<b>1,56</b>	<b>5.204,82</b>	<b>3,59</b>	<b>139.855,18</b>
<b>MULTAS E JUROS DE MORA</b>		<b>15.150,00</b>	<b>15.150,00</b>	<b>0,00</b>	<b>109,20</b>	<b>0,00</b>	<b>474,63</b>	<b>15.150,00</b>
Multas e Juros de Mora	PMA	15.150,00	15.150,00	0,00	0,00	0,00	0,00	15.150,00

**ABAIARA**

Relatório Resumido da Execução Orçamentária

**Balço Orçamentário - Receitas**

Orçamentos Fiscal e Seguridade Social

Julho/2011 a Junho/2012

LRF. Art. 52 inciso I, alíneas "a" e "b" do inciso II e parágraf. 1º - Anexo I

R\$ Unidades

RECEITAS		Previsão	Previsão	Realizada	no Bimestre	Realizada até o	Bimestre	Saldo
		Inicial	Atualizada	Valor	(%)	Valor	(%)	a Realizar
			(a)	(b)	(b/a)	(c)	(c/a)	(a-c)
<b>INDENIZACOES E RESTITUICOES</b>		<b>55.750,00</b>	<b>55.750,00</b>	<b>2.263,17</b>	<b>4,06</b>	<b>5.204,82</b>	<b>9,34</b>	<b>50.545,18</b>
ROYALTIES	PMA	10.300,00	10.300,00	2.263,17	0,22	5.204,82	50,53	5.095,18
INDENIZACOES	PMA	15.150,00	15.150,00	0,00	0,00	0,00	0,00	15.150,00
RESTITUICOES	PMA	15.150,00	15.150,00	0,00	0,00	0,00	0,00	15.150,00
OUTRAS RESTITUICOES	PMA	15.150,00	15.150,00	0,00	0,00	0,00	0,00	15.150,00
<b>RECEITA DA DIVIDA ATIVA</b>		<b>22.660,00</b>	<b>22.660,00</b>	<b>0,00</b>	<b>4,06</b>	<b>0,00</b>	<b>9,34</b>	<b>22.660,00</b>
Receita da Divida Ativa Tributaria	PMA	10.300,00	10.300,00	0,00	0,00	0,00	0,00	10.300,00
Receita da Divida Ativa nao tributaria	PMA	12.360,00	12.360,00	0,00	0,00	0,00	0,00	12.360,00
<b>RECEITAS DIVERSAS</b>		<b>51.500,00</b>	<b>51.500,00</b>	<b>0,00</b>	<b>4,06</b>	<b>0,00</b>	<b>9,34</b>	<b>51.500,00</b>
Outras Receitas	PMA	51.500,00	51.500,00	0,00	0,00	0,00	0,00	51.500,00
<b>RECEITAS DE CAPITAL</b>		<b>5.949.957,25</b>	<b>5.949.957,25</b>	<b>0,00</b>	<b>5,67</b>	<b>0,00</b>	<b>28,70</b>	<b>5.949.957,25</b>
<b>OPERACOES DE CREDITO</b>		<b>51.500,00</b>	<b>51.500,00</b>	<b>0,00</b>	<b>1,56</b>	<b>0,00</b>	<b>3,59</b>	<b>51.500,00</b>
<b>OPERACOES DE CREDITO INTERNAS</b>		<b>51.500,00</b>	<b>51.500,00</b>	<b>0,00</b>	<b>4,06</b>	<b>0,00</b>	<b>9,34</b>	<b>51.500,00</b>
Operacoes de Credito	PMA	51.500,00	51.500,00	0,00	0,00	0,00	0,00	51.500,00
<b>ALIENACOES DE BENS</b>		<b>82.400,00</b>	<b>82.400,00</b>	<b>0,00</b>	<b>1,56</b>	<b>0,00</b>	<b>3,59</b>	<b>82.400,00</b>
<b>ALIENACAO DE BENS MOVEIS</b>		<b>30.900,00</b>	<b>30.900,00</b>	<b>0,00</b>	<b>4,06</b>	<b>0,00</b>	<b>9,34</b>	<b>30.900,00</b>
Alienacao de Bens Moveis	PMA	30.900,00	30.900,00	0,00	0,00	0,00	0,00	30.900,00
<b>ALIENACAO DE BENS IMOVEIS</b>		<b>51.500,00</b>	<b>51.500,00</b>	<b>0,00</b>	<b>4,06</b>	<b>0,00</b>	<b>9,34</b>	<b>51.500,00</b>
Alienacao de Bens Imoveis	PMA	51.500,00	51.500,00	0,00	0,00	0,00	0,00	51.500,00
<b>TRANSFERENCIAS DE CAPITAL</b>		<b>5.516.057,25</b>	<b>5.516.057,25</b>	<b>0,00</b>	<b>1,56</b>	<b>0,00</b>	<b>3,59</b>	<b>5.516.057,25</b>
<b>TRANSFERENCIAS DE CONVENIOS</b>		<b>5.516.057,25</b>	<b>5.516.057,25</b>	<b>0,00</b>	<b>4,06</b>	<b>0,00</b>	<b>9,34</b>	<b>5.516.057,25</b>
TRANSFERENCIA DE CONVENIOS DA UNIAO E DE	PMA	3.500.000,00	3.500.000,00	0,00	0,00	0,00	0,00	3.500.000,00
TRANSFERENCIAS DE CONVENIO DA UNIAO P/ O	PMA	516.057,25	516.057,25	0,00	0,00	0,00	0,00	516.057,25
Transferencia de Convenios dos Estados e	PMA	1.500.000,00	1.500.000,00	0,00	0,00	0,00	0,00	1.500.000,00
<b>OUTRAS RECEITAS DE CAPITAL</b>		<b>300.000,00</b>	<b>300.000,00</b>	<b>0,00</b>	<b>1,56</b>	<b>0,00</b>	<b>3,59</b>	<b>300.000,00</b>
<b>OUTRAS RECEITAS</b>		<b>300.000,00</b>	<b>300.000,00</b>	<b>0,00</b>	<b>4,06</b>	<b>0,00</b>	<b>9,34</b>	<b>300.000,00</b>
Outras Receitas (CAPITAL)	PMA	300.000,00	300.000,00	0,00	0,00	0,00	0,00	300.000,00
<b>DEDUCOES DA RECEITA CORRENTE</b>		<b>-3.730.000,00</b>	<b>-3.730.000,00</b>	<b>428.367,43</b>	<b>5,67</b>	<b>1.200.403,65</b>	<b>28,70</b>	<b>-4.930.403,65</b>
<b>DEDUCAO DE TRANSFERENCIAS CORRENTES</b>		<b>-3.730.000,00</b>	<b>-3.730.000,00</b>	<b>428.367,43</b>	<b>1,56</b>	<b>1.200.403,65</b>	<b>3,59</b>	<b>-4.930.403,65</b>
<b>DEDUCAO DE TRANSFERENCIAS INTRAGOVE</b>		<b>-3.730.000,00</b>	<b>-3.730.000,00</b>	<b>428.367,43</b>	<b>4,06</b>	<b>1.200.403,65</b>	<b>9,34</b>	<b>-4.930.403,65</b>
DEDUCAO FPM	PMA	-2.400.000,00	-2.400.000,00	296.670,45	-5,76	858.786,52	35,78	-3.258.786,52
DEDUCAO IPI	PMA	-40.000,00	-40.000,00	513,01	-0,55	1.515,67	-3,79	-41.515,67

**ABAIARA**

Relatório Resumido da Execução Orçamentária

**Balço Orçamentário - Receitas**

Orçamentos Fiscal e Seguridade Social

Julho/2011 a Junho/2012


LRF. Art. 52 inciso I, alíneas "a" e "b" do inciso II e parágraf. 1º - Anexo I

R\$ Unidades

RECEITAS		Previsão	Previsão	Realizada	no Bimestre	Realizada até o	Bimestre	Saldo
		Inicial	Atualizada	Valor	(%)	Valor	(%)	a Realizar
			(a)	(b)	(b/a)	(c)	(c/a)	(a-c)
DEDUCAO ITR	PMA	-40.000,00	-40.000,00	9,60	0,00	23,15	-0,06	-40.023,15
DEDUCAO ICMS-DESONERACAO	PMA	-30.000,00	-30.000,00	496,06	-0,84	1.488,18	-4,96	-31.488,18
DEDUCAO ICMS	PMA	-1.200.000,00	-1.200.000,00	128.295,66	-4,51	326.747,03	-27,23	-1.526.747,03
DEDUCAO DE IPVA	PMA	-20.000,00	-20.000,00	2.382,65	-4,16	11.843,10	-59,22	-31.843,10
<b>SUBTOTAL DAS RECEITAS (I)</b>		<b>39.545.000,00</b>	<b>39.545.000,00</b>	<b>3.066.998,09</b>	<b>-0,69</b>	<b>9.511.973,50</b>	<b>-3,48</b>	<b>27.632.219,20</b>
<b>SALDOS DE EXERCÍCIOS ANTERIORES (II)</b>						<b>0,00</b>		
<b>SUBTOTAL (III) = (I+II)</b>		<b>39.545.000,00</b>	<b>39.545.000,00</b>	<b>3.066.998,09</b>	<b>-0,69</b>	<b>9.511.973,50</b>	<b>-3,48</b>	<b>27.632.219,20</b>
<b>DÉFICIT (IV)</b>						<b>1.964.229,65</b>		
<b>TOTAL (III + IV)</b>		<b>39.545.000,00</b>	<b>39.545.000,00</b>	<b>3.066.998,09</b>	<b>-0,69</b>	<b>9.511.973,50</b>	<b>-3,48</b>	<b>27.632.219,20</b>



**Gestor** FRANCISCO JOAQUIM SAMPAIO  
**C.P.F.** 223.645.363-91



**Contador** LJM CONSULTORIA ADMINISTRATIVA E SISTEMAS LT  
**C.P.F.**



**Cont.Int.** AMERICO FERNANDES SAMPAIO  
**C.P.F.** 392.550.183-53



ABAIARA

Continuação

Relatório Resumido da Execução Orçamentária

**Balanco Orçamentário - Despesas**

Orçamentos Fiscal e Seguridade Social

Julho/2011 a Junho/2012

LRF. Art. 53 inciso II, alíneas "c" - Anexo II

R\$ Unidades

DESPESAS	Dotação Inicial (a)	Créditos Adicionais (b)	Dotação Atualizada (c=a+b)	Empenhada no Bimestre (d)	Empenhada até o Bimestre (e)	Liquidada no Bimestre (f)	Liquidada até o Bimestre (g)	% (h=g/c)	Saldo (i=c-e)
<b>DESPESAS CORRENTES</b>	<b>18.272.959,33</b>	<b>4.096.000,00</b>	<b>22.368.959,33</b>	<b>805.717,38</b>	<b>12.706.289,41</b>	<b>2.016.617,11</b>	<b>9.923.926,36</b>	<b>0,44</b>	<b>9.662.669,92</b>
<b>PESSOAL E ENCARGOS S</b>	<b>7.514.910,55</b>	<b>606.000,00</b>	<b>8.120.910,55</b>	<b>210.000,00</b>	<b>5.066.467,91</b>	<b>1.160.803,95</b>	<b>3.363.993,02</b>	<b>0,41</b>	<b>3.054.442,64</b>
<b>APLICAÇÕES DIRETAS</b>	<b>7.514.910,55</b>	<b>606.000,00</b>	<b>8.120.910,55</b>	<b>210.000,00</b>	<b>5.066.467,91</b>	<b>1.160.803,95</b>	<b>3.363.993,02</b>	<b>0,41</b>	<b>3.054.442,64</b>
SALÁRIO FAMÓLIA	5.000,00	0,00	5.000,00	0,00	0,00	0,00	0,00	0,00	5.000,00
VENCIMENTOS E VANT. FIXAS PESSOAL CIVIL	6.383.910,70	536.000,00	6.919.910,70	110.000,00	4.390.000,00	1.060.803,95	2.687.525,11	38,84	2.529.910,70
OBRIGAÇÕES PATRONAIS	866.322,70	70.000,00	936.322,70	100.000,00	670.500,00	100.000,00	670.500,00	71,61	265.822,70
DIARIAS CIVIL	15.600,00	0,00	15.600,00	0,00	3.000,00	0,00	3.000,00	19,23	12.600,00
SENTENÇAS JUDICIAIS	175.177,15	0,00	175.177,15	0,00	0,00	0,00	0,00	0,00	175.177,15
DESPESAS DE EXERCÍCIOS ANTERIORES	68.900,00	0,00	68.900,00	0,00	2.967,91	0,00	2.967,91	4,31	65.932,09
<b>JUROS E ENCARGOS DA</b>	<b>17.695,00</b>	<b>0,00</b>	<b>17.695,00</b>	<b>0,00</b>	<b>0,00</b>	<b>0,00</b>	<b>0,00</b>	<b>0,00</b>	<b>17.695,00</b>
<b>APLICAÇÕES DIRETAS</b>	<b>17.695,00</b>	<b>0,00</b>	<b>17.695,00</b>	<b>0,00</b>	<b>0,00</b>	<b>0,00</b>	<b>0,00</b>	<b>0,00</b>	<b>17.695,00</b>
JUROS SOBRE A DÓVIDA POR CONTRATO	12.395,00	0,00	12.395,00	0,00	0,00	0,00	0,00	0,00	12.395,00
JUROS, DESP. E DESC. DA DÓV. MOBILIAR	3.180,00	0,00	3.180,00	0,00	0,00	0,00	0,00	0,00	3.180,00
ENC. S/ OPER. CRD. POR ANTEC. RECEITA	2.120,00	0,00	2.120,00	0,00	0,00	0,00	0,00	0,00	2.120,00
<b>OUTRAS DESPESAS CORR</b>	<b>10.740.353,78</b>	<b>3.490.000,00</b>	<b>14.230.353,78</b>	<b>595.717,38</b>	<b>7.639.821,50</b>	<b>855.813,16</b>	<b>6.559.933,34</b>	<b>0,46</b>	<b>6.590.532,28</b>
<b>APLICAÇÕES DIRETAS</b>	<b>10.740.353,78</b>	<b>3.490.000,00</b>	<b>14.230.353,78</b>	<b>595.717,38</b>	<b>7.639.821,50</b>	<b>855.813,16</b>	<b>6.559.933,34</b>	<b>0,46</b>	<b>6.590.532,28</b>
SALÁRIO FAMÓLIA	14.324,20	0,00	14.324,20	0,00	0,00	0,00	0,00	0,00	14.324,20
DIARIAS - CIVIL	516.954,70	30.000,00	546.954,70	72.300,00	199.650,00	72.300,00	199.650,00	36,50	347.304,70
OBRIGAÇÕES DEC. DE POLÍTICA MONETÁRIA	1.590,00	0,00	1.590,00	0,00	0,00	0,00	0,00	0,00	1.590,00
MATERIAL DE CONSUMO	2.171.928,72	781.000,00	2.952.928,72	44.771,00	1.567.853,38	152.826,82	1.180.785,94	39,99	1.385.075,34
MATERIAL DE DISTRIBUIÇÃO GRATUITA	216.028,55	0,00	216.028,55	283,00	2.418,00	283,00	2.418,00	1,12	213.610,55
PASSAGENS E DESPESAS COM LOCOMOÇÃO	5.300,00	0,00	5.300,00	0,00	0,00	0,00	0,00	0,00	5.300,00
OUTROS SERV. DE TERCEIROS PESSOA FÍSIC	3.400.258,59	645.000,00	4.045.258,59	154.599,83	1.720.545,33	220.369,83	1.451.705,33	35,89	2.324.713,26
OUTROS SERV. DE TERC. PESSOA JURÓDICA	3.903.886,32	2.006.000,00	5.909.886,32	323.763,55	3.905.417,32	410.033,51	3.481.436,60	58,91	2.004.469,00
SUBVENCOES SOCIAIS	5.300,00	0,00	5.300,00	0,00	0,00	0,00	0,00	0,00	5.300,00
OBRIGAÇÕES TRIBUTÁRIAS E CONTRIBUTIVAS	265.000,00	0,00	265.000,00	0,00	125.000,00	0,00	125.000,00	47,17	140.000,00
OUTROS AUX. FINAN. A PESSOAS FÍSICAS	42.400,00	0,00	42.400,00	0,00	0,00	0,00	0,00	0,00	42.400,00
DESPESAS DE EXERCÍCIOS ANTERIORES	197.382,70	28.000,00	225.382,70	0,00	118.937,47	0,00	118.937,47	52,77	106.445,23
<b>DESPESAS DE CAPITAL</b>	<b>20.872.040,67</b>	<b>-4.096.000,00</b>	<b>16.776.040,67</b>	<b>447.727,59</b>	<b>1.559.876,79</b>	<b>466.339,29</b>	<b>1.552.276,79</b>	<b>0,09</b>	<b>15.216.163,88</b>
<b>INVESTIMENTOS</b>	<b>20.202.040,67</b>	<b>-4.096.000,00</b>	<b>16.106.040,67</b>	<b>447.727,59</b>	<b>1.409.876,79</b>	<b>466.339,29</b>	<b>1.402.276,79</b>	<b>0,09</b>	<b>14.696.163,88</b>
<b>APLICAÇÕES DIRETAS</b>	<b>20.202.040,67</b>	<b>-4.096.000,00</b>	<b>16.106.040,67</b>	<b>447.727,59</b>	<b>1.409.876,79</b>	<b>466.339,29</b>	<b>1.402.276,79</b>	<b>0,09</b>	<b>14.696.163,88</b>
OBRA E INSTALAÇÕES	18.652.821,26	-4.113.000,00	14.539.821,26	362.593,59	1.300.565,79	381.205,29	1.300.565,79	8,94	13.239.255,47

Relatório Resumido da Execução Orçamentária

**Balço Orçamentário - Despesas**

Orçamentos Fiscal e Seguridade Social

Julho/2011 a Junho/2012

LRF. Art. 53 inciso II, alíneas "c" - Anexo II

R\$ Unidades

DESPESAS	Dotação Inicial (a)	Créditos Adicionais (b)	Dotação Atualizada (c=a+b)	Empenhada no Bimestre (d)	Empenhada até o Bimestre (e)	Liquidada no Bimestre (f)	Liquidada até o Bimestre (g)	% (h=g/c)	Saldo (i=c-e)
EQUIPAMENTOS E MATERIAL PERMANENTE	1.399.219,41	17.000,00	1.416.219,41	85.134,00	109.311,00	85.134,00	101.711,00	7,18	1.306.908,41
AQUISI€CO DE IMaVEIS	150.000,00	0,00	150.000,00	0,00	0,00	0,00	0,00	0,00	150.000,00
<b>AMORTIZA€CO DA DÓVID</b>	<b>670.000,00</b>	<b>0,00</b>	<b>670.000,00</b>	<b>0,00</b>	<b>150.000,00</b>	<b>0,00</b>	<b>150.000,00</b>	<b>0,22</b>	<b>520.000,00</b>
<b>APLICA€AES DIRETAS</b>	<b>670.000,00</b>	<b>0,00</b>	<b>670.000,00</b>	<b>0,00</b>	<b>150.000,00</b>	<b>0,00</b>	<b>150.000,00</b>	<b>0,22</b>	<b>520.000,00</b>
PRINCIPAL DA DÓVIDA CONTRATUAL RESGATA	670.000,00	0,00	670.000,00	0,00	150.000,00	0,00	150.000,00	22,39	520.000,00
<b>RESERVA DE CONTINGÒN</b>	<b>400.000,00</b>	<b>0,00</b>	<b>400.000,00</b>	<b>0,00</b>	<b>0,00</b>	<b>0,00</b>	<b>0,00</b>	<b>0,00</b>	<b>400.000,00</b>
<b>RESERVA DE CONTINGÒN</b>	<b>400.000,00</b>	<b>0,00</b>	<b>400.000,00</b>	<b>0,00</b>	<b>0,00</b>	<b>0,00</b>	<b>0,00</b>	<b>0,00</b>	<b>400.000,00</b>
<b>RESERVA DE CONTINGÒN</b>	<b>400.000,00</b>	<b>0,00</b>	<b>400.000,00</b>	<b>0,00</b>	<b>0,00</b>	<b>0,00</b>	<b>0,00</b>	<b>0,00</b>	<b>400.000,00</b>
RESERVA DE CONTINGÓNCIA	400.000,00	0,00	400.000,00	0,00	0,00	0,00	0,00	0,00	400.000,00
<b>SUBTOTAL DAS DESPESAS(I)</b>	<b>39.545.000,00</b>	<b>0,00</b>	<b>39.545.000,00</b>	<b>1.253.444,97</b>	<b>14.266.166,20</b>	<b>2.482.956,40</b>	<b>11.476.203,15</b>	<b>0,29</b>	<b>14.266.166,20</b>
<b>SUPERÁVIT (II)</b>									-
<b>TOTAL (I+II)</b>	<b>39.545.000,00</b>	<b>0,00</b>	<b>39.545.000,00</b>	<b>1.253.444,97</b>	<b>14.266.166,20</b>	<b>2.482.956,40</b>	<b>11.476.203,15</b>	<b>0,29</b>	<b>14.266.166,20</b>



**Gestor** FRANCISCO JOAQUIM SAMPAIO  
**C.P.F.** 223.645.363-91



**Contador** LJM CONSULTORIA ADMINISTRATIVA E SISTEMAS LTDA  
**C.P.F.**



**Cont.Int.** AMERICO FERNANDES SAMPAIO  
**C.P.F.** 392.550.183-53

**ABAIARA**

Relatório Resumido da Execução Orçamentária

**Dem.das Receitas e Despesas com Manut.e Desenv.do Ensino**

Orçamentos Fiscal e Seguridade Social

Julho/2011 a Junho/2012

LEI 9.394/96 - Art. 72. Anexo X

R\$ Milhares

R E C E I T A S	Previsão Inicial	Previsão Atualizada (a)	R E C E I T A S R E A L I Z A D A S			%
			No Bimestre	Jan a Jun/2012 (b)	(b/a)	
RECEITA DE RESULTANTE DE IMPOSTOS (I)	19.804.100,00	19.804.100,00	2.162.669,26	6.087.847,48	30,74	
Receitas Impostos	654.500,00	654.500,00	0,00	11.933,24	1,82	
Receitas de Transferencias (III)	19.149.600,00	19.149.600,00	2.162.669,26	6.075.914,24	31,73	
Dedução da Rec. p/form.do FUNDEB(II)	-3.730.000,00	-3.730.000,00	428.367,43	1.200.403,65	-32,18	
Outras Receitas de Transferencias ( - ) Transferencias Constituicoes Legais						
Transf. MULTIGOVERNAMENTAIS DO FUNDEB (IV)	6.184.892,75	6.184.892,75	705.484,28	2.100.310,52	33,96	
<b>TOTAL DAS RECEITAS (V) = (I + III - II)</b>	<b>42.683.700,00</b>	<b>42.683.700,00</b>	<b>3.896.971,09</b>	<b>10.963.358,07</b>	<b>94,65</b>	
D E S P E S A S C O M M A N U T . E D E S E N V O L V I M E N T O D O E N S I N O P O R V I N C U L A C A O	Dotação Inicial	Dotação Atualizada (c)	D E S P E S A S L I Q U I D A D A S			%
			No Bimestre	Jan a Jun/2012 (d)	(d/c)	
VINC.AS RECEITAS RESULT. DE IMPOSTOS (VI)	0,00	0,00	0,00	0,00	0	
Despesas com Ensino Fundamental (VII)	0,00	0,00	0,00	0,00	0,00	
Outras Despesas do Ensino						
VINC.AO FUNDEB NO ENSINO FUNDAMENTAL (VIII)	1.250.000,00	1.250.000,00	309.128,00	309.128,00	25	
Remuneracao dos Prof. do Magisterio	0,00	0,00	0,00	0,00	0	
Outras Despesas do Ensino Fundamental	1.250.000,00	1.250.000,00	309.128,00	309.128,00	25	
<b>TOTAL DAS DESPESAS COM ENSINO (X)</b>	<b>1.250.000,00</b>	<b>1.250.000,00</b>	<b>309.128,00</b>	<b>309.128,00</b>	<b>25</b>	
<b>TOTAL DAS DEDUÇÕES DAS DESPESAS COM ENSINO</b>				<b>2.533.938,15</b>		
<b>PERDA/GANHO NAS TRANSFERENCIAS DO FUNDEF (XI) = (II-IV)</b>				<b>-899.906,87</b>		
<b>TOTAL CONSIDERADO P/ FINS LIMITE CONSTITUCIONAL (XII) = (VI) + (VIII) + (XI)</b>				<b>-899.882,14</b>		

**ABAIARA**

Relatório Resumido da Execução Orçamentária

**Dem.das Receitas e Despesas com Manut.e Desenv.do Ensino**

Orçamentos Fiscal e Seguridade Social

Julho/2011 a Junho/2012

LEI 9.394/96 - Art. 72. Anexo X

R\$ Milhares

TABELA DE CUMPRIMENTO DOS LIMITES CONSTITUCIONAIS

MÍNIMO DE 25% / 18% DAS RECEITAS RESULTANTES DE IMPOSTOS NA MANUTENÇÃO E DESENVOLVIMENTO DO ENSINO (XII / I) CAPUT DO ARTIGO 212 DA CF/88	-0,15
MÍNIMO DE 60% / 30% DAS DESPESAS COM MDE NO ENSINO FUNDAMENTAL [(VII + VIII)*25%] <CAPUT/ § 6º> DO ARTIGO 212 DA CF/88	77.282,00
MÍNIMO 60% DO FUNDEB NA REMUNERAÇÃO DO MAGISTÉRIO ENSINO FUNDAMENTAL (IX / VIII) § 5º DO ARTIGO 60 DO ADCT DA CF/88	L03


DESPESAS TOTAIS COM MANUTENÇÃO E DESENV. DO ENSINO EM RELAÇÃO AO TOTAL DAS RECEITAS CORRESPONDENTES (X / V) M01

DESPESAS COM MANUTENÇÃO E DESENV. DO ENSINO POR SUBFUNÇÃO	Dotação Inicial	Dotação Atualizada (c)	DESPESAS LIQUIDADAS			%
			No Bimestre	Jan a Jun/2012	(d)	
ENSINO FUNDAMENTAL						
ENSINO MÉDIO						
ENSINO PROFISSIONAL						
ENSINO SUPERIOR						
EDUCAÇÃO INFANTIL						
EDUCAÇÃO DE JOVENS E ADULTOS						
EDUCAÇÃO ESPECIAL						

TOTAL DAS DESPESAS



**Gestor** FRANCISCO JOAQUIM SAMPAIO  
**C.P.F.** 223.645.363-91



**Contador** LJM CONSULTORIA ADMINISTRATIVA E SISTEMAS LT  
**C.P.F.**



**Cont.Int.** AMERICO FERNANDES SAMPAIO  
**C.P.F.** 392.550.183-53

Relatório Resumido da Execução Orçamentária  
**Demonstrativo da Execução das Despesas por Função/Subfunção**

Orçamentos Fiscal e Seguridade Social

Janeiro a Junho de 2012/Bimestre Maio-Junho

LRF, Art. 53 inciso II, alíneas "c" - Anexo II

R\$ Unidades

Descrição	Dotação Inicial	Dotação Atualizada (a)	Empenhada no Bimestre (b)	Empenhada até o Bimestre (c)	Liquidada no Bimestre (d)	Liquidada até o Bimestre (e)	% e/te	% e/a	Saldo (c-e)
01 LEGISLATIVA	1.312.132,00	1.312.132,00	0,00	0,00	0,00	0,00	0,00	0,00	1.312.132,00
01031 ACAO LEGISLATIVA	1.312.132,00	1.312.132,00	0,00	0,00	0,00	0,00	0,00	0,00	1.312.132,00
04 ADMINISTRACAO	2.783.641,34	3.941.641,34	265.370,93	2.915.698,76	369.887,77	2.312.016,86	166,28	104,17	1.025.942,58
04122 ADMINISTRACAO GERAL	2.199.788,49	3.264.788,49	203.370,93	2.592.298,76	341.837,77	2.027.166,86	78,20	62,09	672.489,73
04123 ADMINISTRACAO FINANCEIRA	583.852,85	676.852,85	62.000,00	323.400,00	28.050,00	284.850,00	88,08	42,08	353.452,85
08 ASSISTENCIA SOCIAL	1.066.489,25	1.374.489,25	23.157,00	755.869,30	83.624,67	661.813,87	162,54	74,29	618.619,95
08241 ASSISTENCIA AO IDOSO	41.130,00	41.130,00	0,00	0,00	0,00	0,00	0,00	0,00	41.130,00
08243 ASSISTENCIA - CRIANCA E AO ADOLESCENTE	269.247,25	269.247,25	0,00	59.062,60	9.020,00	43.597,60	73,82	16,19	210.184,65
08244 ASSISTENCIA COMUNITARIA	756.112,00	1.064.112,00	23.157,00	696.806,70	74.604,67	618.216,27	88,72	58,10	367.305,30
09 PREVIDENCIA SOCIAL	212.000,00	242.000,00	8.350,00	100.799,80	14.550,00	98.399,80	196,00	80,74	141.200,20
09243 ASSISTENCIA - CRIANCA E AO ADOLESCENTE	111.300,00	131.300,00	0,00	59.942,80	6.200,00	57.542,80	96,00	43,83	71.357,20
09244 ASSISTENCIA COMUNITARIA	100.700,00	110.700,00	8.350,00	40.857,00	8.350,00	40.857,00	100,00	36,91	69.843,00
10 SAUDE	7.070.768,90	8.045.268,90	202.485,45	3.537.425,25	471.806,25	2.687.894,78	254,66	105,11	4.507.843,65
10301 ATENCAO BASICA	4.137.788,90	5.173.288,90	43.367,94	2.700.027,37	292.148,74	1.996.399,23	73,94	38,59	2.473.261,53
10302 ASSISTENCIA HOSPITALAR E AMBULATORIAL	2.199.980,00	2.433.980,00	159.117,51	756.617,88	179.657,51	610.715,55	80,72	25,09	1.677.362,12
10304 VIGILANCIA SANITARIA	150.000,00	195.000,00	0,00	80.780,00	0,00	80.780,00	100,00	41,43	114.220,00
10305 VIGILANCIA EPIDEMIOLOGICA	265.000,00	100.000,00	0,00	0,00	0,00	0,00	0,00	0,00	100.000,00
10605 ABASTECIMENTO	318.000,00	143.000,00	0,00	0,00	0,00	0,00	0,00	0,00	143.000,00
11 TRABALHO	30.300,00	50.300,00	0,00	21.000,00	5.000,00	13.000,00	61,90	25,84	29.300,00
11333 EMPREGABILIDADE	30.300,00	50.300,00	0,00	21.000,00	5.000,00	13.000,00	61,90	25,84	29.300,00
12 EDUCACAO	8.861.907,25	9.813.407,25	243.243,00	4.960.898,81	993.756,07	3.758.766,51	195,63	104,20	4.852.508,44
12361 ENSINO FUNDAMENTAL	7.113.780,00	7.991.280,00	230.167,00	4.309.205,97	866.642,57	3.377.886,17	78,39	42,27	3.682.074,03
12365 EDUCACAO INFANTIL	1.730.107,25	1.764.107,25	13.076,00	610.552,84	127.113,50	356.680,34	58,42	20,22	1.153.554,41
12366 EDUCACAO DE JOVENS E ADULTOS	18.020,00	58.020,00	0,00	41.140,00	0,00	24.200,00	58,82	41,71	16.880,00
13 CULTURA	601.500,00	825.500,00	76.000,00	229.080,00	82.550,00	226.430,00	98,84	75,73	596.420,00
13122 ADMINISTRACAO GERAL	75.000,00	299.000,00	76.000,00	229.080,00	82.550,00	226.430,00	98,84	75,73	69.920,00
13392 DIFUSCO CULTURAL	526.500,00	526.500,00	0,00	0,00	0,00	0,00	0,00	0,00	526.500,00
15 URBANISMO	8.823.620,00	6.667.620,00	304.667,07	1.002.794,84	304.667,07	1.002.794,84	200,00	24,34	5.664.825,16
15451 INFRA ESTRUTURA URBANA	6.600.000,00	4.514.000,00	232.422,07	915.299,84	232.422,07	915.299,84	100,00	20,28	3.598.700,16
15452 SERVICOS URBANOS	2.223.620,00	2.153.620,00	72.245,00	87.495,00	72.245,00	87.495,00	100,00	4,06	2.066.125,00

Relatório Resumido da Execução Orçamentária  
**Demonstrativo da Execução das Despesas por Função/Subfunção**

Orçamentos Fiscal e Seguridade Social

Janeiro a Junho de 2012/Bimestre Maio-Junho

LRF. Art. 53 inciso II, alíneas "c" - Anexo II

R\$ Unidades

Descrição	Dotação Inicial	Dotação Atualizada (a)	Empenhada no Bimestre (b)	Empenhada até o Bimestre (c)	Liquidada no Bimestre (d)	Liquidada até o Bimestre (e)	% e/te	% e/a	Saldo (c-e)
16 HABITACAO	1.155.400,00	672.400,00	0,00	0,00	0,00	0,00	0,00	0,00	672.400,00
16481 HABITACAO RURAL	519.400,00	519.400,00	0,00	0,00	0,00	0,00	0,00	0,00	519.400,00
16482 HABITACAO URBANA	636.000,00	153.000,00	0,00	0,00	0,00	0,00	0,00	0,00	153.000,00
17 SANEAMENTO	1.030.020,00	865.020,00	0,00	74.814,54	0,00	74.814,54	200,00	16,63	790.205,46
17511 SANEAMENTO BASICO RURAL	837.800,00	672.800,00	0,00	59.997,46	0,00	59.997,46	100,00	8,92	612.802,54
17512 SANEAMENTO BASICO URBANO	192.220,00	192.220,00	0,00	14.817,08	0,00	14.817,08	100,00	7,71	177.402,92
18 GESTCO AMBIENTAL	12.720,00	12.720,00	0,00	0,00	0,00	0,00	0,00	0,00	12.720,00
18542 CONTROLE AMBIENTAL	12.720,00	12.720,00	0,00	0,00	0,00	0,00	0,00	0,00	12.720,00
20 AGRICULTURA	1.451.930,00	1.246.930,00	130.171,52	313.136,62	133.102,87	291.583,67	284,00	85,20	933.793,38
20122 ADMINISTRACAO GERAL	120.000,00	215.000,00	0,00	134.678,00	2.931,35	113.125,05	84,00	52,62	80.322,00
20601 PROMOCAO DA PRODUCAO VEGETAL	310.200,00	310.200,00	0,00	42.750,00	0,00	42.750,00	100,00	13,78	267.450,00
20607 IRRIGACAO	1.021.730,00	721.730,00	130.171,52	135.708,62	130.171,52	135.708,62	100,00	18,80	586.021,38
23 COMERCIO E SERVICOS	53.000,00	53.000,00	0,00	0,00	0,00	0,00	0,00	0,00	53.000,00
23695 TURISMO	53.000,00	53.000,00	0,00	0,00	0,00	0,00	0,00	0,00	53.000,00
25 ENERGIA	41.171,26	41.171,26	0,00	14.500,00	0,00	14.500,00	100,00	35,22	26.671,26
25752 ENERGIA ELETRICA	41.171,26	41.171,26	0,00	14.500,00	0,00	14.500,00	100,00	35,22	26.671,26
26 TRANSPORTE	1.278.400,00	1.178.400,00	0,00	41.513,28	18.611,70	41.513,28	100,00	3,85	1.136.886,72
26782 TRANSPORTE RODOVIARIO	1.178.400,00	1.078.400,00	0,00	41.513,28	18.611,70	41.513,28	100,00	3,85	1.036.886,72
26785 TRANSPORTES ESPECIAIS	100.000,00	100.000,00	0,00	0,00	0,00	0,00	0,00	0,00	100.000,00
27 DESPORTO E LAZER	2.445.000,00	2.445.000,00	0,00	23.635,00	5.400,00	17.675,00	172,28	16,45	2.421.365,00
27122 ADMINISTRACAO GERAL	95.000,00	95.000,00	0,00	21.500,00	5.400,00	15.540,00	72,28	16,36	73.500,00
27812 DESPORTO COMUNITARIO	2.350.000,00	2.350.000,00	0,00	2.135,00	0,00	2.135,00	100,00	0,09	2.347.865,00
28 ENCARGOS ESPECIAIS	915.000,00	915.000,00	0,00	275.000,00	0,00	275.000,00	200,00	70,25	640.000,00
28843 SERVICO DA DIVIDA INTERNA	650.000,00	650.000,00	0,00	150.000,00	0,00	150.000,00	100,00	23,08	500.000,00
28846 OUTROS ENCARGOS ESPECIAIS	265.000,00	265.000,00	0,00	125.000,00	0,00	125.000,00	100,00	47,17	140.000,00
99 RESERVA DE CONTINGENCIA	400.000,00	400.000,00	0,00	0,00	0,00	0,00	0,00	0,00	400.000,00
99999 RESERVA DE CONTINGENCIA	400.000,00	400.000,00	0,00	0,00	0,00	0,00	0,00	0,00	400.000,00
<b>Total :</b>	<b>39.545.000,00</b>	<b>40.102.000,00</b>	<b>1.253.444,97</b>	<b>14.266.166,20</b>	<b>2.482.956,40</b>	<b>11.476.203,15</b>	<b>80,44</b>	<b>28,62</b>	<b>25.835.833,80</b>

Relatório Resumido da Execução Orçamentária  
**Demonstrativo da Execução das Despesas por Função/Subfunção**  
 Orçamentos Fiscal e Seguridade Social  
 Janeiro a Junho de 2012/Bimestre Maio-Junho

LRF. Art. 53 inciso II, alíneas "c" - Anexo II

R\$ Unidades

Descrição	Dotação	Dotação	Empenhada	Empenhada	Liquidada	Liquidada	%	%	Saldo
	Inicial	Atualizada	no Bimestre	até o Bimestre	no Bimestre	até o Bimestre			
		(a)	(b)	(c)	(d)	(e)	e/te	e/a	(c-e)



-----  
**Gestor** FRANCISCO JOAQUIM SAMPAIO

**C.P.F.** 223.645.363-91



-----  
**Contador** LJM CONSULTORIA ADMINISTRATIVA E SISTEMAS LT

**C.P.F.**



-----  
**Cont.Int.** AMERICO FERNANDES SAMPAIO

**C.P.F.** 392.550.183-53

Relatório Resumido da Execução Orçamentária  
**Demonstrativo do Resultado Primário**  
 Orçamentos Fiscal e Seguridade Social  
 Janeiro a Junho /2012 - Bimestre Mai/Jun

LRF. Art. 53 inciso III - Anexo IV

R\$ Unidades

RECEITAS FISCAIS	UG	Previsão atualizada 2012	RECEITAS REALIZADAS		
			No Bimestre	Até o Bimestre	Até o Bimestre Exerc. Anterior
<b>RECEITAS CORRENTES</b>		<b>37.325.042,00</b>	<b>3.495.365,52</b>	<b>10.717.777,15</b>	<b>10.202.204,34</b>
<b>RECEITA TRIBUTARIA</b>		<b>1.300.050,00</b>	<b>0,00</b>	<b>25.780,16</b>	<b>464.714,78</b>
<b>IMPOSTOS</b>		<b>1.254.500,00</b>	<b>0,00</b>	<b>25.780,16</b>	<b>464.714,78</b>
IMPOSTO SOBRE A PROPRIEDADE PREDIAL E TE	PMA	51.500,00	0,00	0,00	0,00
IMPOSTO DE RENDA RETIDO NA FONTE - IRRF	PMA	500.000,00	0,00	11.933,24	88.444,85
IMPOSTO SOBRE TRANSMISSAO "INTER VIVOS"	PMA	103.000,00	0,00	0,00	276,00
IMPOSTO SOBRE SERVICOS DE QUALQUER NATUR	PMA	600.000,00	0,00	13.846,92	375.993,93
<b>TAXAS</b>		<b>30.400,00</b>	<b>0,00</b>	<b>0,00</b>	<b>0,00</b>
TAXAS PELO EXERCICIO DO PODER DE POLICIA	PMA	15.150,00	0,00	0,00	0,00
TAXAS PELA PRESTACAO DE SERVICOS	PMA	15.250,00	0,00	0,00	0,00
<b>CONTRIBUICOES DE MELHORIA</b>		<b>15.150,00</b>	<b>0,00</b>	<b>0,00</b>	<b>0,00</b>
CONTRIBUICAO DE MELHORIA	PMA	15.150,00	0,00	0,00	0,00
<b>RECEITAS DE CONTRIBUICOES</b>		<b>323.390,00</b>	<b>3.218,49</b>	<b>40.440,38</b>	<b>4.256,40</b>
<b>CONTRIBUICOES SOCIAIS</b>		<b>13.090,00</b>	<b>0,00</b>	<b>0,00</b>	<b>0,00</b>
CONTRIBUICOES PATRONAIS - ATIVO CIVIL	PMA	13.090,00	0,00	0,00	0,00
<b>CONTRIBUICAO PARA O CUSTEIO DO SERVICO D</b>		<b>300.000,00</b>	<b>0,00</b>	<b>0,00</b>	<b>0,00</b>
CONTRIBUICAO PARA O CUSTEIO DO SERVICO D	PMA	300.000,00	0,00	0,00	0,00
		<b>10.300,00</b>	<b>3.218,49</b>	<b>40.440,38</b>	<b>4.256,40</b>
RECEITAS DE RESTITUICOES	PMA	10.300,00	3.218,49	40.440,38	4.256,40
<b>RECEITA PATRIMONIAL</b>		<b>90.040,00</b>	<b>8.660,24</b>	<b>27.382,14</b>	<b>8.798,41</b>
<b>RECEITAS IMOBILIARIAS</b>		<b>15.150,00</b>	<b>0,00</b>	<b>0,00</b>	<b>0,00</b>
ALUGUEIS	PMA	15.150,00	0,00	0,00	0,00
<b>RECEITAS DE VALORES MOBILIARIOS</b>		<b>62.830,00</b>	<b>8.660,24</b>	<b>27.382,14</b>	<b>8.798,41</b>
RECEITAS DE APLICACOES	PMA	13.390,00	8.660,24	27.382,14	8.798,41
Remuneracao de Depositos de Recursos Vin	PMA	32.960,00	0,00	0,00	0,00
Remuneracao de Depositos de Recursos nao	PMA	16.480,00	0,00	0,00	0,00
<b>OUTRAS RECEITAS PATRIMONIAIS</b>		<b>12.060,00</b>	<b>0,00</b>	<b>0,00</b>	<b>0,00</b>
OUTRAS RECEITAS PATRIMONIAIS	PMA	12.060,00	0,00	0,00	0,00
<b>RECEITA DE SERVICOS</b>		<b>37.210,00</b>	<b>0,00</b>	<b>0,00</b>	<b>0,00</b>
<b>RECEITA DE SERVICOS</b>		<b>37.210,00</b>	<b>0,00</b>	<b>0,00</b>	<b>0,00</b>
Servicos Administrativos	PMA	12.060,00	0,00	0,00	0,00



Relatório Resumido da Execução Orçamentária  
**Demonstrativo do Resultado Primário**  
 Orçamentos Fiscal e Seguridade Social  
 Janeiro a Junho /2012 - Bimestre Mai/Jun

LRF, Art. 53 inciso III - Anexo IV

R\$ Unidades

RECEITAS FISCAIS	UG	Previsão atualizada 2012	RECEITAS REALIZADAS		
			No Bimestre	Até o Bimestre	Até o Bimestre Exerc. Anterior
Servicos Recreativos e Culturais	PMA	12.060,00	0,00	0,00	0,00
Outros Servicos	PMA	13.090,00	0,00	0,00	0,00
<b>TRANSFERENCIAS CORRENTES</b>		<b>35.429.292,00</b>	<b>3.481.223,62</b>	<b>10.613.569,65</b>	<b>9.720.715,76</b>
<b>TRANSFERENCIAS INTERGOVERNAMENTAIS</b>		<b>35.143.892,00</b>	<b>3.169.431,90</b>	<b>9.258.969,16</b>	<b>9.421.341,41</b>
COTA-PARTE DO FUNDO DE PARTICIPACAO DOS	PMA	12.000.000,00	1.483.352,61	4.293.933,47	4.001.750,21
COTA PARTE IPI	PMA	200.000,00	2.565,00	7.578,09	10.140,40
COTA PARTE C.I.D.E.	PMA	155.400,00	0,00	12.748,02	16.444,41
COTA PARTE I.T.R.	PMA	200.000,00	48,06	115,90	583,96
COTA PARTE F.E.P.	PMA	110.300,00	0,00	0,00	0,00
COTA PARTE DO FUNDO ESPECIAL	PMA	130.900,00	20.832,12	61.148,19	46.999,46
TRANSF. RECURSOS PAB-FIXO	FMS	400.000,00	42.323,58	138.948,53	100.782,00
TRANSF. DE RECURSOS PACS	FMS	275.100,00	36.582,00	104.664,00	108.927,00
TRANSF. DE RECURSOS P.S.F	FMS	1.800.000,00	0,00	120.600,00	230.400,00
TRANSF. DE RECURSOS VIG. SANITARIA	FMS	120.600,00	10.199,11	16.199,11	33.855,76
TRANSF. DE RECURSOS CARENCIA NUTRICIONAL	FMS	115.450,00	0,00	0,00	0,00
TRANSF. DE RECURSOS FARMACIA BASICA	FMS	115.450,00	0,00	0,00	0,00
TRANSF. DE RECURSOS DO SAUDE BUCAL	FMS	110.300,00	26.760,00	64.560,00	84.000,00
TRANSF. DE RECURSOS CNU	FMS	115.450,00	0,00	0,00	0,00
TRANSF. DE RECURSOS DA FUNASA	FMS	125.750,00	0,00	0,00	0,00
TRANSF. DE RECURSOS VIG. EPIDEMIOLOGICA	FMS	115.450,00	84.795,66	215.853,66	167.766,96
INCENTIVO FINANCEIRO AO SISTEMA DE PLANE	FMS	50.000,00	0,00	0,00	0,00
UNIDADES BASICAS DE SAUDE - UBS	FMS	80.000,00	0,00	0,00	0,00
CAMPANHA NACIONAL DE SARAMPO E RUBEOLA	FMS	5.000,00	0,00	0,00	0,00
DEMAIS TRANSFERENCIAS DE RECURSOS	FMS	300.000,00	7.126,13	88.136,40	11.001,26
TRANSF. RECURSOS PAC - AGENTE COMUNITARI	FMAS	123.600,00	0,00	0,00	0,00
TRANSF. RECURSOS API - APOIO AO IDOSO	FMAS	100.000,00	0,00	0,00	0,00
TRANSF. RECURSOS PPD - PORTADOR DE DEFIC	FMAS	50.000,00	0,00	0,00	0,00
TRANSF. RECURSOS PAJ - AGENTE JOVEM	FMAS	150.000,00	0,00	0,00	0,00

Relatório Resumido da Execução Orçamentária  
**Demonstrativo do Resultado Primário**  
 Orçamentos Fiscal e Seguridade Social  
 Janeiro a Junho /2012 - Bimestre Mai/Jun

LRF, Art. 53 inciso III - Anexo IV

R\$ Unidades

RECEITAS FISCAIS	UG	Previsão atualizada 2012	RECEITAS REALIZADAS		
			No Bimestre	Até o Bimestre	Até o Bimestre Exerc. Anterior
TRANSF. RECURSOS PETI	FMAS	150.000,00	6.000,00	18.000,00	21.000,00
TRANNSF. DE RECURSOS B.P.C	FMAS	50.000,00	0,00	0,00	0,00
TRANSF. RECURSOS - CRASS	FMAS	200.000,00	18.000,00	54.000,00	63.000,00
TRANSF. RECURSOS - PRO-JOVEM	FMAS	150.000,00	12.562,50	31.406,25	43.654,50
TRANSF. RECURSOS - IGD	FMAS	100.000,00	5.607,42	35.415,97	16.979,70
DEMAIS TRANSF. DE RECURSOS	FMAS	250.000,00	3.155,40	11.320,58	9.075,89
TRANSF. RECURSOS PNAE - ALIMENTACAO ESCO	FME	450.000,00	13.992,00	55.968,00	59.256,00
TRANSF. RECURSOS PDDE - DINHEIRO DIRETO	FME	115.450,00	0,00	0,00	0,00
TRANSF. RECURSOS PNTE - TRANSPORTE ESCOL	FME	515.000,00	8.657,26	17.019,78	28.476,82
TRANSF. RECURSOS EJA	FME	110.300,00	0,00	0,00	0,00
TRANSF. RECURSOS PNSE - SALARIO EDUCACAO	FME	151.500,00	24.006,46	62.118,83	92.141,47
DEMAIS TRANSF. DE RECUSOS	FME	400.000,00	1.510,84	48.533,29	222.207,53
ICMS-DESONERACAO- L.C. NO. 87/96	PMA	150.000,00	2.480,34	7.441,02	10.121,19
TRANSFERENCIA FINANCEIRA LC 91/97	PMA	103.000,00	0,00	0,00	0,00
DEMAIS TRANSFERENCIAS DA UNIAO	PMA	2.500.000,00	0,00	0,00	0,00
COTA-PARTE DO ICMS	PMA	6.000.000,00	641.478,15	1.633.734,80	1.712.459,43
Cota-Parte do IPVA	PMA	100.000,00	11.912,98	59.214,75	45.532,99
OUTRAS TRANSFERENCIAS DO ESTADO	PMA	515.000,00	0,00	0,00	0,00
TRANSF RECURSOS DO FUNDEF-FUNDO DE MANUT	FME	6.184.892,00	705.484,28	2.100.310,52	2.284.784,47
<b>TRANSFERENCIAS DE CONVENIOS</b>		<b>285.400,00</b>	<b>311.791,72</b>	<b>1.354.600,49</b>	<b>299.374,35</b>
Transferencias de Convenios da Uniao	PMA	154.500,00	0,00	955.007,74	210.000,00
Transferencia de Convenios dos Estados	PMA	130.900,00	311.791,72	399.592,75	89.374,35
<b>OUTRAS RECEITAS CORRENTES</b>		<b>145.060,00</b>	<b>2.263,17</b>	<b>10.604,82</b>	<b>3.718,99</b>
<b>MULTAS E JUROS DE MORA</b>		<b>15.150,00</b>	<b>0,00</b>	<b>0,00</b>	<b>0,00</b>
Multas e Juros de Mora	PMA	15.150,00	0,00	0,00	0,00
<b>INDENIZACOES E RESTITUICOES</b>		<b>55.750,00</b>	<b>2.263,17</b>	<b>10.604,82</b>	<b>3.718,99</b>
ROYALTIES	PMA	10.300,00	2.263,17	5.204,82	3.718,99
INDENIZACOES	PMA	15.150,00	0,00	0,00	0,00
RESTITUICOES	PMA	15.150,00	0,00	0,00	0,00

Relatório Resumido da Execução Orçamentária  
**Demonstrativo do Resultado Primário**

Orçamentos Fiscal e Seguridade Social  
 Janeiro a Junho /2012 - Bimestre Mai/Jun

LRF. Art. 53 inciso III - Anexo IV

R\$ Unidades

RECEITAS FISCAIS	UG	Previsão atualizada 2012	RECEITAS REALIZADAS		
			No Bimestre	Até o Bimestre	Até o Bimestre Exerc. Anterior
OUTRAS RESTITUIÇÕES	PMA	15.150,00	0,00	5.400,00	0,00
<b>RECEITA DA DÍVIDA ATIVA</b>		<b>22.660,00</b>	<b>0,00</b>	<b>0,00</b>	<b>0,00</b>
Receita da Dívida Ativa Tributária	PMA	10.300,00	0,00	0,00	0,00
Receita da Dívida Ativa não tributária	PMA	12.360,00	0,00	0,00	0,00
<b>RECEITAS DIVERSAS</b>		<b>51.500,00</b>	<b>0,00</b>	<b>0,00</b>	<b>0,00</b>
Outras Receitas	PMA	51.500,00	0,00	0,00	0,00
<b>RECEITAS FISCAIS DE CAPITAL (VI) = (II-III-IV-V)</b>		<b>5.898.457,00</b>	<b>0,00</b>	<b>0,00</b>	<b>0,00</b>
<b>RECEITAS DE CAPITAL</b>		<b>5.949.957,00</b>	<b>0,00</b>	<b>0,00</b>	<b>0,00</b>
<b>OPERACIONES DE CRÉDITO</b>		<b>51.500,00</b>	<b>0,00</b>	<b>0,00</b>	<b>0,00</b>
<b>OPERACIONES DE CRÉDITO INTERNAS</b>		<b>51.500,00</b>	<b>0,00</b>	<b>0,00</b>	<b>0,00</b>
Operações de Crédito	PMA	51.500,00	0,00	0,00	0,00
<b>ALIENACIONES DE BENS</b>		<b>82.400,00</b>	<b>0,00</b>	<b>0,00</b>	<b>0,00</b>
<b>ALIENACION DE BENS MOVEIS</b>		<b>30.900,00</b>	<b>0,00</b>	<b>0,00</b>	<b>0,00</b>
Alienação de Bens Móveis	PMA	30.900,00	0,00	0,00	0,00
<b>ALIENACION DE BENS IMOVEIS</b>		<b>51.500,00</b>	<b>0,00</b>	<b>0,00</b>	<b>0,00</b>
Alienação de Bens Imóveis	PMA	51.500,00	0,00	0,00	0,00
<b>TRANSFERÊNCIAS DE CAPITAL</b>		<b>5.516.057,00</b>	<b>0,00</b>	<b>0,00</b>	<b>0,00</b>
<b>TRANSFERÊNCIAS DE CONVENIOS</b>		<b>5.516.057,00</b>	<b>0,00</b>	<b>0,00</b>	<b>0,00</b>
TRANSFERÊNCIA DE CONVENIOS DA UNIÃO E DE	PMA	3.500.000,00	0,00	0,00	0,00
TRANSFERÊNCIAS DE CONVENIO DA UNIÃO P/ O	PMA	516.057,00	0,00	0,00	0,00
Transferência de Convenios dos Estados e	PMA	1.500.000,00	0,00	0,00	0,00
<b>OUTRAS RECEITAS DE CAPITAL</b>		<b>300.000,00</b>	<b>0,00</b>	<b>0,00</b>	<b>0,00</b>
<b>OUTRAS RECEITAS</b>		<b>300.000,00</b>	<b>0,00</b>	<b>0,00</b>	<b>0,00</b>
Outras Receitas (CAPITAL)	PMA	300.000,00	0,00	0,00	0,00
<b>RECEITAS FISCAIS DE CAPITAL (VI) = (II-III-IV-V)</b>		<b>5.898.457,00</b>	<b>0,00</b>	<b>0,00</b>	<b>0,00</b>
<b>RECEITAS FISCAIS LÍQUIDAS (VII)</b>		<b>39.544.999,00</b>	<b>3.066.998,09</b>	<b>9.517.373,50</b>	<b>9.437.072,92</b>

Relatório Resumido da Execução Orçamentária  
**Demonstrativo do Resultado Primário**

Orçamentos Fiscal e Seguridade Social  
 Janeiro a Junho /2012 - Bimestre Mai/Jun

LRF. Art. 53 inciso III - Anexo IV


R\$ Unidades

RECEITAS FISCAIS


UG	Previsão atualizada 2012	RECEITAS REALIZADAS		
		No Bimestre	Até o Bimestre	Até o Bimestre Exerc. Anterior



**Gestor** FRANCISCO JOAQUIM SAMPAIO  
**C.P.F.** 223.645.363-91



**Contador** LJM CONSULTORIA ADMINISTRATIVA E SISTEMAS LT  
**C.P.F.**



**Cont.Int.** AMERICO FERNANDES SAMPAIO  
**C.P.F.** 392.550.183-53

Relatório Resumido da Execução Orçamentária  
**Demonstrativo do Resultado Primário**

Orçamentos Fiscal e Seguridade Social  
Janeiro a Junho /2012 - Bimestre Mai/Jun

LRF, Art. 53 inciso III - Anexo IV

R\$ Unidades

DESPESAS FISCAIS	Dotação atualizada 2012	DESPESAS LIQUIDADAS		
		No Bimestre	Até o Bimestre	Até o Bimestre Exerc. Anterior
<b>DESPESAS</b>				
<b>3.0.00.00.00 DESPESAS CORRENTES</b>	<b>22.368.959,33</b>	<b>2.016.617,11</b>	<b>9.923.926,36</b>	<b>12.554.458,49</b>
<b>3.1.00.00.00 PESSOAL E ENCARGOS SOCIAIS</b>	<b>8.120.910,55</b>	<b>1.160.803,95</b>	<b>3.363.993,02</b>	<b>4.895.563,22</b>
<b>3.1.90.00.00 APLICAÇÕES DIRETAS</b>	<b>8.120.910,55</b>	<b>1.160.803,95</b>	<b>3.363.993,02</b>	<b>4.895.563,22</b>
3.1.90.09.00 SALÁRIO FAMÓLIA	5.000,00	0,00	0,00	0,00
3.1.90.11.00 VENCIMENTOS E VANT. FIXAS PESSOAL CIVI	6.919.910,70	1.060.803,95	2.687.525,11	4.335.000,00
3.1.90.13.00 OBRIGAÇÕES PATRONAIS	936.322,70	100.000,00	670.500,00	545.900,00
3.1.90.14.00 DIARIAS CIVIL	15.600,00	0,00	3.000,00	7.350,00
3.1.90.91.00 SENTENÇAS JUDICIAIS	175.177,15	0,00	0,00	1.182,32
3.1.90.92.00 DESPESAS DE EXERCÍCIOS ANTERIORES	68.900,00	0,00	2.967,91	6.130,90
<b>3.2.00.00.00 JUROS E ENCARGOS DA DÍVIDA</b>	<b>17.695,00</b>	<b>0,00</b>	<b>0,00</b>	<b>0,00</b>
<b>3.2.90.00.00 APLICAÇÕES DIRETAS</b>	<b>17.695,00</b>	<b>0,00</b>	<b>0,00</b>	<b>0,00</b>
3.2.90.21.00 JUROS SOBRE A DÍVIDA POR CONTRATO	12.395,00	0,00	0,00	0,00
3.2.90.23.00 JUROS, DESP. E DESC. DA DÍV. MOBILIAR	3.180,00	0,00	0,00	0,00
3.2.90.25.00 ENC. S/ OPER. CRD. POR ANTEC. RECEITA	2.120,00	0,00	0,00	0,00
<b>3.3.00.00.00 OUTRAS DESPESAS CORRENTES</b>	<b>14.230.353,78</b>	<b>855.813,16</b>	<b>6.559.933,34</b>	<b>7.658.895,27</b>
<b>3.3.90.00.00 APLICAÇÕES DIRETAS</b>	<b>14.230.353,78</b>	<b>855.813,16</b>	<b>6.559.933,34</b>	<b>7.658.895,27</b>
3.3.90.09.00 SALÁRIO FAMÓLIA	14.324,20	0,00	0,00	0,00
3.3.90.14.00 DIARIAS - CIVIL	546.954,70	72.300,00	199.650,00	179.700,00
3.3.90.26.00 OBRIGAÇÕES DEC. DE POLÍTICA MONETÁRIA	1.590,00	0,00	0,00	0,00
3.3.90.30.00 MATERIAL DE CONSUMO	2.952.928,72	152.826,82	1.180.785,94	1.446.198,13
3.3.90.32.00 MATERIAL DE DISTRIBUIÇÃO GRATUITA	216.028,55	283,00	2.418,00	10.570,00
3.3.90.33.00 PASSAGENS E DESPESAS COM LOCOMOÇÃO	5.300,00	0,00	0,00	0,00
3.3.90.36.00 OUTROS SERV. DE TERCEIROS PESSOA FÍSIC	4.045.258,59	220.369,83	1.451.705,33	1.550.421,27
3.3.90.39.00 OUTROS SERV. DE TERC. PESSOA JURÍDICA	5.909.886,32	410.033,51	3.481.436,60	3.988.568,89
3.3.90.43.00 SUBVENÇÕES SOCIAIS	5.300,00	0,00	0,00	0,00
3.3.90.47.00 OBRIGAÇÕES TRIBUTÁRIAS E CONTRIBUTIVAS	265.000,00	0,00	125.000,00	152.000,00
3.3.90.48.00 OUTROS AUX. FINAN. A PESSOAS FÍSICAS	42.400,00	0,00	0,00	0,00
3.3.90.92.00 DESPESAS DE EXERCÍCIOS ANTERIORES	225.382,70	0,00	118.937,47	331.436,98
<b>4.0.00.00.00 DESPESAS DE CAPITAL</b>	<b>16.776.040,67</b>	<b>466.339,29</b>	<b>1.552.276,79</b>	<b>1.437.968,59</b>
<b>4.4.00.00.00 INVESTIMENTOS</b>	<b>16.106.040,67</b>	<b>466.339,29</b>	<b>1.402.276,79</b>	<b>1.271.768,59</b>
<b>4.4.90.00.00 APLICAÇÕES DIRETAS</b>	<b>16.106.040,67</b>	<b>466.339,29</b>	<b>1.402.276,79</b>	<b>1.271.768,59</b>
4.4.90.51.00 OBRAS E INSTALAÇÕES	14.539.821,26	381.205,29	1.300.565,79	1.085.326,13
4.4.90.52.00 EQUIPAMENTOS E MATERIAL PERMANENTE	1.416.219,41	85.134,00	101.711,00	186.442,46
4.4.90.61.00 AQUISIÇÃO DE IMÓVEIS	150.000,00	0,00	0,00	0,00
<b>4.6.00.00.00 AMORTIZAÇÃO DA DÍVIDA</b>	<b>670.000,00</b>	<b>0,00</b>	<b>150.000,00</b>	<b>166.200,00</b>
<b>4.6.90.00.00 APLICAÇÕES DIRETAS</b>	<b>670.000,00</b>	<b>0,00</b>	<b>150.000,00</b>	<b>166.200,00</b>
4.6.90.71.00 PRINCIPAL DA DÍVIDA CONTRATUAL RESGATA	670.000,00	0,00	150.000,00	166.200,00
<b>9.0.00.00.00 RESERVA DE CONTINGÊNCIA</b>	<b>400.000,00</b>	<b>0,00</b>	<b>0,00</b>	<b>0,00</b>
<b>9.9.00.00.00 RESERVA DE CONTINGÊNCIA</b>	<b>400.000,00</b>	<b>0,00</b>	<b>0,00</b>	<b>0,00</b>
<b>9.9.99.00.00 RESERVA DE CONTINGÊNCIA</b>	<b>400.000,00</b>	<b>0,00</b>	<b>0,00</b>	<b>0,00</b>
9.9.99.99.99 RESERVA DE CONTINGÊNCIA	400.000,00	0,00	0,00	0,00
<b>TOTAL DAS DESPESAS</b>	<b>39.545.000,0</b>	<b>2.482.956,40</b>	<b>11.476.203,15</b>	<b>13.992.427,08</b>
<b>SALDO DE EXERCÍCIO ANTERIOR</b>			<b>531.471,07</b>	

Relatório Resumido da Execução Orçamentária  
**Demonstrativo do Resultado Primário**  
 Orçamentos Fiscal e Seguridade Social  
 Janeiro a Junho /2012 - Bimestre Mai/Jun

LRF. Art. 53 inciso III - Anexo IV

R\$ Unidades

DESPESAS FISCAIS	Dotação atualizada 2012	DESPESAS LIQUIDADAS		
		No Bimestre	Até o Bimestre	Até o Bimestre Exerc. Anterior
DESPESAS LIQUIDADAS	39.545.000,00	2.482.956,40	11.476.203,15	13.992.427,08
RESULTADO FINAL				-1.427.358,58



-----  
**Gestor** FRANCISCO JOAQUIM SAMPAIO  
**C.P.F.** 223.645.363-91



-----  
**Contador** LJM CONSULTORIA ADMINISTRATIVA E SISTEMAS LT  
**C.P.F.**



-----  
**Cont.Int.** AMERICO FERNANDES SAMPAIO  
**C.P.F.** 392.550.183-53

**ABAIARA**

Relatório Resumido da Execução Orçamentária  
**Demonstrativo do Resultado Nominal**  
 Orçamentos Fiscal e Seguridade Social  
 Janeiro a Junho de 2012 / Bimestre Maio-Junho

LRF. Art. 53 inciso III - Anexo VI

R\$ Unidades

E S P E C I F I C A C A O	S A L D O		
	Em 31 de Dez 2011 (a)	Em 30 de Abr 2012 (b)	Em 30 de Jun 2012 (c)
DIVIDA CONSOLIDADA (I)	0	0	0
DEDUCOES (II)	(4.868.586,29)	2.508.296,24	2.733.578,98
Ativo Disponível	531.471,07	1.170.817,38	1.244.821,49
Haveres Financeiros	0	0	0
(-) Restos a Pagar Processados	5.400.057,36	-1.337.478,86	-1.488.757,49
DIVIDA CONSOLIDADA LIQUIDA (III) = (I-II)	0	0	0
RECEITA DE PRIVATIZACOES (IV)	0	0	0
PASSIVOS RECONHECIDOS (V)	0	0	0
DIVIDA FISCAL LIQUIDA (III+IV-V)	0	0	0

E S P E C I F I C A C A O	PERIODO DE REFERENCIA	
	No Bimestre (c - b)	Ate o bimestre (c - a)
RESULTADO NOMINAL	0	0

FONTE: Balancetes Mensais



**Gestor** FRANCISCO JOAQUIM SAMPAIO  
**C.P.F.** 223.645.363-91



**Contador** LJM CONSULTORIA ADMINISTRATIVA E SISTEMAS LT  
**C.P.F.**



**Cont.Int.** AMERICO FERNANDES SAMPAIO  
**C.P.F.** 392.550.183-53

**ABAIARA**

Relatório Redumido da Execução Orçamentária  
**Demonstrativo dos Restos a Pagar por Poder e Órgão**  
 Orçamentos Fiscal e Seguridade Social  
 Janeiro a Junho /2012 - Bimestre Maio-Junho


LRF. Art. 53 inciso V - Anexo II

R\$ Unidades

PODER / ÓRGÃO	RESTOS A PAGAR PROCESSADOS					RESTOS A PAGAR NÃO PROCESSADOS			
	INSCRITOS		Cancelados	Pagos	a Pagar	Inscritos	Cancelados	Pagos	a Pagar
	Exercícios Anteriores	Em 2012							
FUNDO MUNICIPAL DE ACAO SOCIAL	106.929,46	297.378,72	0,00	11.433,29	314.468,42	96.455,43	0,00	23.293,08	180.091,81
FUNDO MUNICIPAL DE SAUDE	814.360,51	1.079.128,79	0,00	113.979,13	1.223.478,60	849.530,47	0,00	207.034,74	1.456.856,24
FUNDO MUNICIPAL DE EDUCACAO	673.767,51	1.410.663,65	0,00	191.423,05	1.630.567,36	1.202.132,30	0,00	125.703,06	1.750.196,75
PREFEITURA MUNICIPAL	1.162.608,65	2.182.537,18	0,00	170.074,04	3.031.835,81	641.844,85	0,00	1.104.212,14	700.241,36
CAMARA MUNICIPAL	0,00	0,00	0,00	0,00	0,00	0,00	0,00	0,00	0,00
<b>Total</b>	<b>2.757.666,13</b>	<b>4.969.708,34</b>	<b>0,00</b>	<b>486.909,51</b>	<b>6.200.350,19</b>	<b>2.789.963,05</b>	<b>0,00</b>	<b>1.460.243,02</b>	<b>4.087.386,16</b>



-----  
**Gestor** FRANCISCO JOAQUIM SAMPAIO  
**C.P.F.** 223.645.363-91



-----  
**Contador** LJM CONSULTORIA ADMINISTRATIVA E SISTEMAS LTDA  
**C.P.F.**



-----  
**Cont.Int./Sec.de Finanças**  
 AMERICO FERNANDES SAMPAIO  
**C.P.F.** 392.550.183-53



Relatório Resumido da Execução Orçamentária  
**Dem. das Receitas de Oper. de Créd. e Despesas de Capital**

Orçamentos Fiscal e Seguridade Social  
 Janeiro a Junho /2012 - Bimestre Mai/Jun


RREO - Anexo XI (LRF, art.53,&1ª Inciso 1

R\$ Unidades


RECEITAS	Previsão atualizada (a)	RECEITAS REALIZADAS até o Bimestre (b)	SALDO A REALIZAR (c) = (a-b)	
<b>RECEITAS DE OPERAÇÕES DE CRÉDITOS (I)</b>	<b>51.500,00</b>	<b>0,00</b>	<b>51.500,00</b>	
DESPESAS	DOTAÇÃO ATUALIZADA (d)	DESPESAS EXECUTADAS até o Bimestre		SALDO A EXECUTAR (g) = (d) - (e+f)
		LIQUIDADAS (e)	INSCRITAS EM RESTOS A PAGAR NÃO PROCESSADOS (f)	
<b>DESPESAS CAPITAL</b>	<b>20.872.040,67</b>	<b>0,00</b>	<b>0,00</b>	<b>20.872.040,67</b>
(-) Incentivos Fiscais a Contribuinte				
(-) Incentivos Fiscais a Contribuinte				
(-) Incentivos Fiscais a Contribuinte por Inst.Financeiras				
<b>DESPESAS DE CAPITAL LÍQUIDA (II)</b>	<b>20.872.040,67</b>	<b>0,00</b>	<b>0,00</b>	<b>20.872.040,67</b>
<b>RESULTADO PARA APURAÇÃO DA REGRA DE OURO (III) = (I-II)</b>	<b>-20.820.540,67</b>	<b>51.500,00</b>	<b>-20.820.540,67</b>	



-----  
**Gestor** FRANCISCO JOAQUIM SAMPAIO  
**C.P.F.** 223.645.363-91



-----  
**Contador** LJM CONSULTORIA ADMINISTRATIVA E SISTEMAS LT  
**C.P.F.**



-----  
**Cont.Int.** AMERICO FERNANDES SAMPAIO  
**C.P.F.** 392.550.183-53

Relatório Resumido da Execução Orçamentária  
**Dem.da Receitas de Alienação de Ativos e Aplic.dos Recursos**

Orçamentos Fiscal e Seguridade Social  
 Janeiro a Junho /2012 - Bimestre Mai/Jun

RREO - Anexo XIV (LRF, art.53,&1ª Inciso III

R\$ 1,00

RECEITAS	Previsão atualizada (a)	RECEITAS REALIZADAS (b)	SALDO A REALIZAR (c) = (a-b)
<b>RECEITAS DE CAPITAL</b>	<b>51.500,00</b>	<b>0,00</b>	<b>51.500,00</b>
<b>ALIENAÇÃO DE ATIVOS</b>	<b>0,00</b>	<b>0,00</b>	<b>0,00</b>
Alienação de Bens Móveis	0,00	0,00	0,00
Alienação de Bens Imóveis	0,00	0,00	0,00
<b>TOTAL</b>	<b>0,00</b>	<b>0,00</b>	<b>0,00</b>

DESPESAS APLICAÇÃO DOS RECURSOS DA ALIENAÇÃO DE ATIVOS	DOTAÇÃO ATUALIZADA (d)	DESPESAS EXECUTADAS até o Bimestre		SALDO A EXECUTAR (g) = (d) - (e+f)
		LIQUIDADAS (e)	INSCRITAS EM RESTOS A PAGAR NÃO PROCESSADOS (f)	
<b>DESPESAS DE CAPITAL</b>	<b>0,00</b>	<b>0,00</b>	<b>0,00</b>	<b>0,00</b>
Investimentos	0,00	0,00	0,00	0,00
Inversões Financeiras	0,00	0,00	0,00	0,00
Amortização da Dívida	0,00	0,00	0,00	0,00
<b>DESPESAS CORRENTES DOS REGIMES DE PREVIDÊNCIAS</b>	<b>0,00</b>	<b>0,00</b>	<b>0,00</b>	<b>0,00</b>
Regime Geral da Previdência Social	0,00	0,00	0,00	0,00
Regime Próprio dos Servidores Públicos	0,00	0,00	0,00	0,00
<b>TOTAL</b>	<b>0,00</b>	<b>0,00</b>	<b>0,00</b>	<b>0,00</b>


SALDO FINANCEIRO A APLICAR	EXEANT (h)	EXEATU (i) = (b) - (e+f)	SALDO ATUAL (j) = (h+i)
	0,00	0,00	0,00



**Gestor** FRANCISCO JOAQUIM SAMPAIO  
**C.P.F.** 223.645.363-91



**Contador** LJM CONSULTORIA ADMINISTRATIVA E SISTEMAS LT  
**C.P.F.**



**Cont.Int.** AMERICO FERNANDES SAMPAIO  
**C.P.F.** 392.550.183-53

GOVERNO MUNICIPAL DE ABAIARA  
 RELATÓRIO RESUMIDO DA EXECUÇÃO ORÇAMENTÁRIA  
**DEMONSTRATIVO DAS RECEITAS E DESPESAS PREVIDENCIÁRIAS DO REGIME PRÓPRIO DOS SERVIDORES PÚBLICOS**  
 ORÇAMENTO DA SEGURIDADE SOCIAL  
 3º BIMESTRE DE 2012

RREO - Anexo V (LRF, Art. 53, inciso II)

R\$ 1,00

RECEITAS PREVIDENCIÁRIAS	PREVISÃO INICIAL	PREVISÃO ATUALIZADA	RECEITAS REALIZADAS		
			No Bimestre	Até o Bimestre 3º 2012	Até o Bimestre 3º 2012
RECEITAS PREVIDENCIÁRIAS - RPPS (EXCETO INTRA-ORÇAMENTÁRIAS) (I)					
RECEITAS CORRENTES					
Receita de Contribuições					
Pessoal Civil					
Contribuição de Servidor Ativo Civil					
Contribuição de Servidor Inativo Civil					
Contribuição de Pensionista Civil					
Pessoal Militar					
Contribuição de Militar Ativo					
Contribuição de Militar Inativo					
Contribuição de Pensionista Militar					
Outras Contribuições Previdenciárias					
Compensação Previdenciária entre RGPS e RPPS					
Receita Patrimonial					
Receitas Imobiliárias					
Receitas de Valores Mobiliários					
Outras Receitas Patrimoniais					
Outras Receitas Correntes					
RECEITAS DE CAPITAL					
Alienação de Bens					
Outras Receitas de Capital					
RECEITAS PREVIDENCIÁRIAS - RPPS (EXCETO INTRA-ORÇAMENTÁRIAS) (II)					
REPASSES PREVIDENCIÁRIOS PARA COBERTURA DE DÉFICT - RPPS (III)					

SEM MOVIMENTO

GOVERNO MUNICIPAL DE ABAIARA  
 RELATÓRIO RESUMIDO DA EXECUÇÃO ORÇAMENTÁRIA  
**DEMONSTRATIVO DAS RECEITAS E DESPESAS PREVIDENCIÁRIAS DO REGIME PRÓPRIO DOS SERVIDORES PÚBLICOS**  
 ORÇAMENTO DA SEGURIDADE SOCIAL  
 3º BIMESTRE DE 2012

OUTROS APORTES AO RPPS (IV)					
TOTAL DAS RECEITAS PREVIDENCIÁRIAS - RPPS (V) = (I + II + III + IV)					

DESPESAS PREVIDENCIÁRIAS	PREVISÃO INICIAL	PREVISÃO ATUALIZADA	DESPESAS LIQUIDADAS		
			No Bimestre	Até o Bimestre 3º 2012	Até o Bimestre 3º 2012
DESPESAS PREVIDENCIÁRIAS - RPPS (EXCETO INTRA-ORÇAMENTÁRIAS) (VI)					
ADMINISTRAÇÃO					
Despesas Correntes					
Despesas de Capital					
PREVIDÊNCIA SOCIAL					
Pessoal Civil					
Reformas					
Pensões					
Outros Benefícios Previdenciários					
Outras Despesas Previdenciárias					
Compensação Previdenciária de Aposentadorias entre o RPPS e o RGPS					
Compensação Previdenciária de Pensões entre o RPPS e o RGPS					
Demais Despesas Previdenciárias					
DESPESAS PREVIDENCIÁRIAS - RPPS (INTRA-ORÇAMENTÁRIAS) (VII)					
RESERVA DO RPPS (VIII)					
TOTAL DAS DESPESAS PREVIDENCIÁRIAS - RPPS (IX) = (VI + VII + VIII)					
RESULTADO PREVIDENCIÁRIO - RPPS (X) = (V + IX)					

SEM MOVIMENTO

LDO DAS DISPONIBILIDADES FINANCEIRAS E INVESTIMENTOS DO RP	<MÊS ANTERIOR>	PERÍODO DE REFERÊNCIA	
		2012	2011
Caixa			

GOVERNO MUNICIPAL DE ABAIARA  
 RELATÓRIO RESUMIDO DA EXECUÇÃO ORÇAMENTÁRIA  
**DEMONSTRATIVO DAS RECEITAS E DESPESAS PREVIDENCIÁRIAS DO REGIME PRÓPRIO DOS SERVIDORES PÚBLICOS**  
 ORÇAMENTO DA SEGURIDADE SOCIAL  
 3º BIMESTRE DE 2012

Bancos Conta Movimento		
Investimentos		

RECEITAS PREVIDENCIÁRIAS INTRA-ORÇAMENTÁRIAS - RPPS	PREVISÃO INICIAL	PREVISÃO ATUALIZADA	RECEITAS REALIZADAS		
			No Bimestre	Até o Bimestre 3º 2012	Até o Bimestre 3º 2012
RECEITA CORRENTES					
Receita de Contribuições					
Pessoal Civil					
Contribuição Patronal de Servidor Ativo Civil					
Contribuição Patronal de Servidor Inativo Civil					
Contribuição Patronal de Pensionista Civil					
Pessoal Militar					
Contribuição Patronal de Militar Ativo					
Contribuição Patronal de Militar Inativo					
Contribuição Patronal de Pensionista Militar					
Outras Contribuições Previdenciárias					
Receita Patrimonial					
Receitas Imobiliárias					
Receitas de Valores Mobiliários					
Outras Receitas Patrimoniais					
Outras Receitas Correntes					
RECEITAS DE CAPITAL					
Alienação de Bens					
Outras Receitas de Capital					
<b>TOTAL DAS RECEITAS PREVIDENCIÁRIAS INTRA-ORÇAMENTÁRIAS</b>					

SEM MOVIMENTO

GOVERNO MUNICIPAL DE ABAIARA  
 RELATÓRIO RESUMIDO DA EXECUÇÃO ORÇAMENTÁRIA  
**DEMONSTRATIVO DAS RECEITAS E DESPESAS PREVIDENCIÁRIAS DO REGIME PRÓPRIO DOS SERVIDORES PÚBLICOS**  
 ORÇAMENTO DA SEGURIDADE SOCIAL  
 3º BIMESTRE DE 2012

DESPESAS PREVIDENCIÁRIAS INTRA-ORÇAMENTÁRIAS - RPPS	DOTAÇÃO INICIAL	DOTAÇÃO ATUALIZADA	DESPESAS LIQUIDADAS		
			No Bimestre	Até o Bimestre 3º 2012	Até o 3º Bimestre 2012
ADMINISTRAÇÃO (XIV) Despesas Correntes Despesas de Capital					
<b>TOTAL DAS DESPESAS PREVIDENCIÁRIAS INTRA-ORÇAMENTÁRIAS</b>					

FONTE:



Gestor: FRANCISCO JOAQUIM SAMPAIO  
 CPF: 223.645.363-91



Contador: LEONARDO JOSE MACEDO  
 CPF: 246.015.433-04



Cont.Int.: AMERICO FERNANDES SAMPAIO  
 CPF: 392.550.183-53

GOVERNO MUNICIPAL DE ABAIARA  
 RELATÓRIO RESUMIDO DA EXECUÇÃO ORÇAMENTÁRIA  
 DEMONSTRATIVO DA PROJEÇÃO ATUARIAL DO REGIME PRÓPRIO DE PREVIDÊNCIA SOCIAL DOS SERVIDORES PÚBLICOS  
 ORÇAMENTO DA SEGURIDADE SOCIAL  
 3º BIMESTRE DO EXERCÍCIO 2012

RREO - Anexo XIII (LRF, Art. 53, § 1º, inciso II)

R\$ 1,00

EXERCÍCIO	RECEITAS PREVIDENCIÁRIAS (a)	RECEITAS PREVIDENCIÁRIAS (b)	RESULTADO PREVIDENCIÁRIO (c) = (a + b)	SALDO FINANCEIRO DO EXERCÍCIO (d) = ("d" exercício anterior) + (c)
<p style="font-size: 48px; font-weight: bold; letter-spacing: 10px;">SEM MOVIMENTO</p> <p>O MUNICIPIO NÃO POSSUE REGIME PRÓPRIO DE PREVIDENCIA</p>				

FONTES:



Gestor: FRANCISCO JOAQUIM SAMPAIO  
 CPF: 223.645.363-91



Contador: LEONARDO JOSE MACEDO  
 CPF: 246.015.433-04



Cont.Int.: AMERICO FERNANDES SAMPAIO  
 CPF: 392.550.183-53

GOVERNO MUNICIPAL DE ABAIARA  
 RELATÓRIO RESUMIDO DA EXECUÇÃO ORÇAMENTÁRIA  
**DEMONSTRATIVO DAS PARCERIAS PÚBLICO-PRIVADAS**  
 ORÇAMENTO FISCAL E DA SEGURIDADE SOCIAL  
 3º BIMESTRE DO EXERCÍCIO DE 2012

RREO - Anexo XVII (Lei nº 11.079, de 30.12.2004, arts. 22, 25 e 28)

R\$ 1,00

ESPECIFICAÇÃO	SALTO TOTAL EM 31 DE DEZEMBRO DO EXERCÍCIO ANTERIOR (a)	REGISTROS EFETUADOS EM <2012>		SALDO TOTAL (c) = (a + b)
		No bimestre	Até o bimestre (b)	
TOTAL DE ATIVOS				
Direitos Futuros				
Ativos Contabilizados na SPE				
Contrapartida para Provisões de PPP				
TOTAL DE PASSIVOS (I)				
Obrigações Não Relacionadas a Serviços				
Contrapartida para Ativos da SPE				
Provisões de PPP				
GARANTIAS DE PPP (II)				
SALDO LÍQUIDO DE PASSIVOS DE PPP (III) = (I-II)				
PASSIVOS CONTINGENTES				
Contraprestações Futuras				
Riscos Não Provisionados				
Outros Passivos Contingentes				
ATIVOS CONTINGENTES				
Serviços Futuros				
Outros Ativos Contingentes				

SEM MOVIMENTO



GOVERNO MUNICIPAL DE ABAIARA  
 RELATÓRIO RESUMIDO DA EXECUÇÃO ORÇAMENTÁRIA  
**DEMONSTRATIVO DAS PARCERIAS PÚBLICO-PRIVADAS**  
 ORÇAMENTO FISCAL E DA SEGURIDADE SOCIAL  
 3º BIMESTRE DO EXERCÍCIO DE 2012

DESPESAS DE PPP	EXERCÍCIO ANTERIOR	EXERCÍCIO CORRETE (EC)	<EC + 1>	<EC + 2>	<EC + 3>	<EC + 4>	<EC + 5>	<EC + 6>	<EC + 7>	<EC + 8>	<EC + 9>
Do Ente Federado											
Das Estatais Não-Dependentes											
TOTAL DAS DESPESAS											
RECEITA CORRENTE LÍQUIDA (RCL)											
TOTAL DAS DESPESAS / RCL (%)											
Nota:											

FONTE:



Gestor: FRANCISCO JOAQUIM SAMPAIO  
 CPF: 223.645.363-91



Contador: LEONARDO JOSE MACEDO  
 CPF: 246.015.433-04



Cont.Int.: AMERICO FERNANDES SAMPAIO  
 CPF: 392.550.183-53

GOVERNO MUNICIPAL DE ABAIARA  
RELATÓRIO RESUMIDO DA EXECUÇÃO ORÇAMENTÁRIA  
**DEMONSTRATIVO DAS RECEITAS DE IMPOSTOS LÍQUIDA E DAS DESPESAS PRÓPRIAS COM AÇÕES E SERVIÇOS PÚBLICOS DE SAÚDE**  
ORÇAMENTO FISCAL E DA SEGURIDADE SOCIAL  
3º BIMESTRE DO EXERCÍCIO DE 2012

RREO - Anexo XVI (ADCT, art. 77)

R\$ 1,00

RECEITAS PREVIDENCIÁRIAS	PREVISÃO INICIAL	PREVISÃO ATUALIZADA (a)	RECEITAS REALIZADAS	
			Até o Bimestre (b)	% (b/a)
<b>RECEITAS DE IMPOSTOS LÍQUIDAS E TRANSF. CONSTITUCIONAIS E LEGAIS (I)</b>	<b>32.965.542,75</b>	<b>32.965.542,75</b>	<b>9.890.388,11</b>	<b>0,30</b>
Impostos	1.254.500,00	1.254.500,00	25.780,16	0,02
Multas, Juros de Mora e Outros Encargos dos Impostos				
Dívida Ativa dos Impostos	10.300,00	10.300,00	-	-
Multas, Juros de Mora, Atual. Mon. Outros Encar. da Dívida Ativa dos Impostos		-	-	
Receitas de Transferências Constitucionais e Legais	31.700.742,75	31.700.742,75	9.864.607,95	0,31
<b>TRANSFERÊNCIAS DE RECURSOS DO SISTEMA ÚNICO DE SAÚDE - SUS (II)</b>	<b>3.728.550,00</b>	<b>3.728.550,00</b>	<b>748.961,70</b>	<b>0,20</b>
RECEITAS DE OPERAÇÕES DE CRÉDITO VINCULADAS À SAÚDE (III)				
OUTRAS RECEITAS ORÇAMENTÁRIAS	6.591.207,25	6.591.207,25	73.027,34	0,01
(-) DEDUÇÃO PARA O FUNDEF	3.730.000,00	3.730.000,00	1.200.403,65	0,32
<b>TOTAL</b>	<b>39.545.000,00</b>	<b>39.545.000,00</b>	<b>9.511.973,50</b>	<b>0,24</b>
DESPESAS COM SAÚDE (Por Grupo de Natureza da Despesa)	DOTAÇÃO INICIAL	DOTAÇÃO ATUALIZADA (c)	DESPESAS LIQUIDADAS	
			Até o Bimestre (d)	% (d/c)
<b>DESPESAS CORRENTES</b>	<b>5.211.290,40</b>	<b>6.515.790,40</b>	<b>3.521.866,25</b>	<b>0,97</b>
Pessoal e Encargos Sociais	2.379.639,15	2.379.639,16	673.000,00	0,28
Juros e Encargos da Dívida	-	-		
Outras Despesas Correntes	2.831.651,25	4.136.151,24	2.848.866,25	0,69
<b>DESPESA DE CAPITAL</b>	<b>576.478,50</b>	<b>586.478,50</b>	<b>15.559,00</b>	<b>0,03</b>
Investimentos	576.478,50	586.478,50	15.559,00	0,03
Inversões Financeiras				
Amortização da Dívida	-	-		
<b>TOTAL (IV)</b>	<b>5.787.768,90</b>	<b>7.102.268,90</b>	<b>3.537.425,25</b>	<b>1,00</b>

GOVERNO MUNICIPAL DE ABAIARA  
 RELATÓRIO RESUMIDO DA EXECUÇÃO ORÇAMENTÁRIA  
**DEMONSTRATIVO DAS RECEITAS DE IMPOSTOS LÍQUIDA E DAS DESPESAS PRÓPRIAS COM AÇÕES E SERVIÇOS PÚBLICOS DE SAÚDE**  
 ORÇAMENTO FISCAL E DA SEGURIDADE SOCIAL  
 3º BIMESTRE DO EXERCÍCIO DE 2012

DESPESAS PRÓPRIAS COM AÇÕES E SERV. PÚBLICOS DE SAÚDE	DOTAÇÃO INICIAL	DOTAÇÃO ATUALIZADA	DESPESAS LIQUIDADAS	
			Até o Bimestre (e)	% (e)/despesas com saúde
DESPESAS COM SAÚDE	5.787.768,90	7.102.268,90	3.537.425,25	1,89
(+) RESTOS A PAGAR DE EXERCÍCIO ANTERIOR LIQUIDADOS NO EXERCÍCIO			201.634,74	
(-) DESPESAS COM INATIVOS E PENSIONISTAS				
(-) DESPESAS CUSTEADAS COM OUT. RECURSOS DEST. À SAÚDE				
Recursos de Transferências do Sistemas Único de Saúde - SUS	3.728.550,00	3.728.550,00	748.961,70	0,40
Recursos de Operações de Crédito				
Outros Recursos				
(-) RESTOS A PAGAR INSCRITOS NO EXERCÍCIO SEM DISPONIBILIDADE FINANCEIRA DE RECURSOS PRÓPRIOS VINCULADOS			1.118.851,27	-
<b>TOTAL DESPESAS PRÓPRIAS COM AÇÕES E SERV. PÚBL. DE SAÚDE (V)</b>	<b>2.059.218,90</b>	<b>3.373.718,90</b>	<b>1.871.247,02</b>	<b>18,92</b>

SALDO DAS DISPONIBILIDADES FINANCEIRAS E INVESTIMENTOS DO RPPS	RESTOS A PAGAR INSCRITOS COM DISPONIBILIDADE FINANCEIRA DE RECURSOS PRÓPRIOS VINCULADOS	
	Inscritos em Exercícios Anteriores	Cancelados Em 2012 (VI)
RESTOS A PAGAR DE DESPESAS PRÓPRIAS COM AÇÕES E SERVIÇOS PÚBLICOS DE SAÚDE	-	-

PARTICIPAÇÃO DAS DESPESAS COM AÇÕES E SERVIÇOS PÚBLICOS DE SAÚDE NA RECEITA DE IMPOSTOS LÍQUIDA E TRANSFERÊNCIAS CONSTITUCIONAIS E LEGAIS - LIMITE CONSTITUCIONAL $\leq \frac{V - VI}{I}$	
---	--

GOVERNO MUNICIPAL DE ABAIARA  
 RELATÓRIO RESUMIDO DA EXECUÇÃO ORÇAMENTÁRIA  
**DEMONSTRATIVO DAS RECEITAS DE IMPOSTOS LÍQUIDA E DAS DESPESAS PRÓPRIAS COM AÇÕES E SERVIÇOS PÚBLICOS DE SAÚDE**  
 ORÇAMENTO FISCAL E DA SEGURIDADE SOCIAL  
 3º BIMESTRE DO EXERCÍCIO DE 2012

DESPESAS COM SAÚDE (Por Subfunção)	DOTAÇÃO INICIAL	DOTAÇÃO ATUALIZADA	DESPESAS LIQUIDADAS	
			Até o Bimestre (i)	% (i/total i)
Atenção Básica	4.137.788,90	5.173.288,90	2.700.027,37	0,76
Assistência Hospitalar e Ambulatorial	1.499.980,00	1.733.980,00	756.617,88	0,21
Suporte Profilático e Terapêutico	-	-	-	-
Vigilância Sanitária	150.000,00	195.000,00	80.780,00	0,02
Vigilância Epidemiológica	-	-	-	-
Alimentação e Nutrição	-	-	-	-
Outras Subfunções	-	-	-	-
<b>TOTAL</b>	<b>5.787.768,90</b>	<b>7.102.268,90</b>	<b>3.537.425,25</b>	<b>1,00</b>

FONTE:



Gestor: FRANCISCO JOAQUIM SAMPAIO  
 CPF: 223.645.363-91



Contador: LEONARDO JOSE MACEDO  
 CPF: 246.015.433-04



Cont.Int.: AMERICO FERNANDES SAMPAIO  
 CPF: 392.550.183-53

GOVERNO MUNICIPAL DE ABAIARA  
 RELATÓRIO RESUMIDO DA EXECUÇÃO ORÇAMENTÁRIA  
**DEMOSTRATIVO SIMPLIFICADO DO RELATÓRIO RESUMIDO DA EXECUÇÃO ORÇAMENTÁRIA**  
 ORÇAMENTO FISCAL E DA SEGURIDADE SOCIAL  
 3º BIMESTRE DE 2012

LRF, Art. 48 - Anexo XVIII		R\$1 ,00	
BALANÇO ORÇAMENTÁRIO - RECEITAS	No Bimestre	Até o Bimestre	
Previsão Inicial da Receita	6.590.833,33	39.545.000,00	
Previsão Atualizada da Receita	6.590.833,33	39.545.000,00	
Receitas Realizadas	3.066.998,09	9.511.973,50	
<b>Déficit Orçamentário</b>	<b>- 3.523.835,24</b>	<b>-</b>	<b>30.033.026,50</b>
Saldos de Exercício Anteriores			
BALANÇO ORÇAMENTÁRIO - DESPESAS	No Bimestre	Até o Bimestre	
Dotação Inicial		39.545.000,00	
Créditos Adicionais		-	
Dotação Atualizada		39.545.000,00	
Despesas Empenhadas	1.253.444,97	14.266.166,20	
Despesas Liquidadas	2.482.956,40	11.476.203,15	
Superávit Orçamentário		25.278.833,80	
DESPESAS POR FUNÇÃO/SUBFUNÇÃO	No Bimestre	Até o Bimestre	
Despesas Empenhadas	1.253.444,97	14.266.166,20	
Despesas Liquidadas	2.482.956,40	11.476.203,15	
RECEITA CORRENTE LÍQUIDA - RCL	No Bimestre	Até o Bimestre	
RECEITA CORRENTE LÍQUIDA - RCL	3.066.998,09	9.511.973,50	
RECEITAS/DESPESAS DOS REGIMES DE PREVIDÊNCIA	No Bimestre	Até o Bimestre	
Regime Geral de Previdência Social			
Receitas Previdenciárias (I)			
Receitas Previdenciárias (II)			
Receitas Previdenciárias (III) = (I - II)			

GOVERNO MUNICIPAL DE ABAIARA  
 RELATÓRIO RESUMIDO DA EXECUÇÃO ORÇAMENTÁRIA  
**DEMOSTRATIVO SIMPLIFICADO DO RELATÓRIO RESUMIDO DA EXECUÇÃO ORÇAMENTÁRIA**  
 ORÇAMENTO FISCAL E DA SEGURIDADE SOCIAL  
 3º BIMESTRE DE 2012

Regime Próprio de Previdência Social dos Servidores Públicos		
Receitas Previdenciárias (IV)		
Receitas Previdenciárias (V)		
Receitas Previdenciárias (VI) = (IV - V)		

RESULTADOS NOMINAL E PRIMARIO	Meta Fixada no AMF da LDO (a)	Resultado Apurado Até o Bimestre (b)	% em Relação a Meta (b/a)
Resultado Nominal			
Resultado Primário			

MOVIMENTAÇÃO DOS RESTOS A PAGAR	Inscrição	Cancelamento Até o Bimestre	Pagamento Até o Bimestre	Saldo a Pagar
<b>POR PODER E MINISTÉRIO PÚBLICO</b>				
<b>RESTOS A PAGAR PROCESSADOS</b>				
Poder Executivo	-		-	-
Poder Legislativo	-		-	-
Poder Judiciário				
Ministério Público				
<b>RESTOS A PAGAR NÃO-PROCESSADOS</b>				
Poder Executivo	-		-	-
Poder Legislativo				

GOVERNO MUNICIPAL DE ABAIARA  
 RELATÓRIO RESUMIDO DA EXECUÇÃO ORÇAMENTÁRIA  
**DEMOSTRATIVO SIMPLIFICADO DO RELATÓRIO RESUMIDO DA EXECUÇÃO ORÇAMENTÁRIA**  
 ORÇAMENTO FISCAL E DA SEGURIDADE SOCIAL  
 3º BIMESTRE DE 2012

Poder Judiciário Ministério Público				
<b>TOTAL</b>	-		-	-

DESPESAS COM MANUTENÇÃO E DESENVOLVIMENTO DO ENSINO - MDE	Valor Apurado Até o Bimestre	Limites Constitucionais Anuais	
		% Mínimo a Aplicar no Exercício	% Aplicado Até o Bimestre
Mínimo Anual de <18% / 25%> das Receitas de Impostos na Manutenção e Desenvolvimento do Ensino - MDE	-	25%	0,00%
Mínimo Anual de 60% das Despesas com MDE no Ensino Fundamental		60%	
Mínimo Anual de 60% do FUNDEB na Remuneração dos Professores do Ensino Fundamental	-	60%	0,00%

RECEITAS DE OPERAÇÕES DE CRÉDITO E DESPESAS DE CAPITAL	Valor Apurado Até o Bimestre	Saldo a Realizar
Receitas e Operações de Créditos		
Despesa de Capital Líquida		

PROJEÇÃO ATUARIAL DOS REGIMES DE PREVIDÊNCIA	Inscrição	Cancelamento Até o Bimestre	Pagamento Até o Bimestre	Saldo a Pagar
Regime Geral de Previdência Social				
Receitas Previdenciárias (I)				
Receitas Previdenciárias (II)				

GOVERNO MUNICIPAL DE ABAIARA  
 RELATÓRIO RESUMIDO DA EXECUÇÃO ORÇAMENTÁRIA  
**DEMOSTRATIVO SIMPLIFICADO DO RELATÓRIO RESUMIDO DA EXECUÇÃO ORÇAMENTÁRIA**  
 ORÇAMENTO FISCAL E DA SEGURIDADE SOCIAL  
 3º BIMESTRE DE 2012

Receitas Previdenciárias (I - II) Regime Próprio de Previdência Social dos Servidores Públicos Receitas Previdenciárias (IV) Receitas Previdenciárias (V) Receitas Previdenciárias (IV - V)				
---	--	--	--	--

RECEITA DA ALIENAÇÃO DE ATIVOS E APLICAÇÃO DOS RECURSOS	Valor Apurado Até o Bimestre	Saldo a Realizar
Receita de Capital Resultante da Alienação de Ativos		
Aplicação dos Recursos da Alienação de Ativos		

DESPESAS COM AÇÕES E SERVIÇOS PÚBLICOS DE SAÚDE	Valor Apurado Até o Bimestre	Limites Constitucionais Anuais	
		% Mínimo a Aplicar no Exercício	% Aplicado Até o Bimestre
Despesas Próprias com Ações e Serviços Públicos de Saúde	-	15%	0,00%

DESPESAS DE CARÁTER CONTINUADO DERIVADAS DE PPP CONTRATADAS	VALOR APURADO NO EXERCÍCIO CORRENTE
Total das Despesas/RCL (%)	

FORNE:



Gestor: FRANCISCO JOAQUIM SAMPAIO  
 CPF: 223.645.363-91



Contador: LEONARDO JOSE MACEDO  
 CPF: 246.015.433-04



Cont.Int.: AMERICO FERNANDES SAMPAIO  
 CPF: 392.550.183-53



GOVERNO MUNICIPAL DE ABAIARA  
RELATÓRIO RESUMIDO DA EXECUÇÃO ORÇAMENTÁRIA  
**DEMOSTRATIVO SIMPLIFICADO DO RELATÓRIO RESUMIDO DA EXECUÇÃO ORÇAMENTÁRIA**  
ORÇAMENTO FISCAL E DA SEGURIDADE SOCIAL  
3º BIMESTRE DE 2012

---