



ESTADO DO CEARÁ
GOVERNO MUNICIPAL DE ABAIARA - CEARÁ
ADMINISTRAÇÃO TRABALHANDO
COM O POVO PARA O POVO



EDITAL DE PUBLICAÇÃO

O prefeito Municipal de Abaiara, no uso de suas atribuições que lhe são conferidas pela Lei Orgânica Municipal, e de conformidade com a determinação contida na Lei complementar Nº 101, DE 04 DE MAIO de 2000 (Lei de Responsabilidade Fiscal), **AUTORIZA** a publicação mediante afixação na Secretaria da Câmara e da Prefeitura Municipal, na mídia eletrônica, com os seguintes endereços na INTERNET: http://www.jbssistemas.com.br/site/contas_publicas/P002 e em demais locais de amplo acesso público, para a divulgação nesta data do **RREO – Relatórios Resumido de Execução Orçamentária** (arts. 52 e 53, Lei Complementar nº 101/2000), **referente ao 1º Bimestre de 2014.**

Paço da PREFEITURA MUNICIPAL DE ABAIARA, em 28 de Março de 2014.

Francisco Joaquim Sampaio
- Prefeito Municipal -

Relatório Resumido da Execução Orçamentária
Demonstrativo da Receita Corrente Líquida
 Orçamentos Fiscal e Seguridade Social
 Março/2013 a Fevereiro/2014

LRF. Art. 53 inciso I - Anexo III

R\$ Unidades

ESPECIFICACAO	Mar/13	Abr/13	Mai/13	Jun/13	Jul/13	Ago/13	Set/13
UNIDADES BASICAS DE SAUDE - UBS FMS	0,00	0,00	0,00	0,00	0,00	0,00	0,00
CAMPANHA NACIONAL DE SARAMPO E RUBEOLA FMS	0,00	0,00	0,00	0,00	0,00	0,00	0,00
DEMAIS TRANSFERENCIAS DE RECURSOS FMS	74.756,81	3.294,97	4.769,41	2.356,72	1.070,02	7.043,40	12.997,71
TRANSF. RECURSOS PAC - AGENTE COMUNITARI FMAS	0,00	0,00	0,00	0,00	0,00	0,00	0,00
TRANSF. RECURSOS API - APOIO AO IDOSO FMAS	0,00	0,00	0,00	0,00	0,00	0,00	0,00
TRANSF. RECURSOS PPD - PORTADOR DE DEFIC FMAS	0,00	0,00	0,00	0,00	0,00	0,00	0,00
TRANSF. RECURSOS PAJ - AGENTE JOVEM FMAS	0,00	0,00	0,00	0,00	0,00	0,00	0,00
TRANSF. RECURSOS PETI FMAS	3.000,00	6.000,00	0,00	6.000,00	3.000,00	3.000,00	3.000,00
TRANNSF. DE RECURSOS B.P.C FMAS	0,00	0,00	0,00	0,00	0,00	0,00	0,00
TRANSF. RECURSOS - CRASS FMAS	18.000,00	9.000,00	9.000,00	9.000,00	9.000,00	9.000,00	9.000,00
TRANSF. RECURSOS - PRO-JOVEM FMAS	12.562,50	0,00	12.562,50	0,00	6.281,25	6.281,25	5.967,00
TRANSF. RECURSOS - IGD FMAS	11.214,84	5.607,42	0,00	5.607,42	5.669,04	6.132,65	0,00
DEMAIS TRANSF. DE RECURSOS FMAS FMAS	2.006,66	2.162,23	1.487,68	1.667,72	1.658,12	1.949,42	1.590,99
TRANSF. RECURSOS PNAE - ALIMENTACAO ESCO FME	13.992,00	27.984,00	0,00	13.992,00	17.060,00	19.460,00	19.460,00
TRANSF. RECURSOS PDDE - DINHEIRO DIRETO FME	0,00	0,00	0,00	0,00	0,00	12.801,30	0,00
TRANSF. RECURSOS PNTE - TRANSPORTE ESCOL FME	0,00	8.362,52	8.657,26	0,00	8.657,26	8.657,26	8.657,26
TRANSF. RECURSOS EJA FME	0,00	0,00	0,00	0,00	0,00	0,00	0,00
TRANSF. RECURSOS PNSE - SALARIO EDUCACAO FME	12.670,63	12.367,25	12.487,23	11.519,23	13.083,49	12.982,36	13.203,67
DEMAIS TRANSF. DE RECUSOS FME	927,34	781,13	1.255,14	255,70	337,05	745,44	239,77
ICMS-DESONERACAO- L.C. NO. 87/96 PMA	1.240,17	1.240,17	1.240,17	1.240,17	1.240,17	1.240,17	0,00
TRANSFERENCIA FINANCEIRA LC 91/97 PMA	0,00	0,00	0,00	0,00	0,00	0,00	0,00
DEMAIS TRANSFERENCIAS DA UNIAO PMA	0,00	0,00	0,00	0,00	0,00	0,00	0,00
COTA-PARTE DO ICMS PMA	312.043,11	156.980,35	374.329,59	267.148,56	283.437,99	279.186,75	291.972,37
Cota-Parte do IPVA PMA	9.278,58	8.412,64	7.829,26	4.083,72	1.812,40	1.583,75	2.566,88
OUTRAS TRANSFERENCIAS DO ESTADO PMA	0,00	0,00	0,00	0,00	0,00	0,00	0,00
OUTRAS TRANSFERENCIAS DOS MUNICIPIOS FME	0,00	0,00	0,00	0,00	0,00	0,00	0,00
OUTRAS TRANSFERÊNCIAS DOS MUNICÍPIOS FMS	0,00	0,00	0,00	0,00	0,00	0,00	0,00
TRANSF RECURSOS DO FUNDEF-FUNDO DE MANUT FME	320.983,12	290.523,61	458.335,28	247.149,00	288.016,85	296.236,92	303.610,18
TRANSFERENCIAS DE CONVENIOS	438.518,13	20.331,47	311.650,26	141,46	30.163,90	37.369,72	110,83

Relatório Resumido da Execução Orçamentária
Demonstrativo da Receita Corrente Líquida
 Orçamentos Fiscal e Seguridade Social
 Março/2013 a Fevereiro/2014

LRF. Art. 53 inciso I - Anexo III

R\$ Unidades

E S P E C I F I C A C A O		Mar/13	Abr/13	Mai/13	Jun/13	Jul/13	Ago/13	Set/13
Transferencias de Convenios da Uniao	PMA	395.780,42	0,00	0,00	0,00	0,00	13,50	0,00
Transferencia de Convenios dos Estados	PMA	42.737,71	20.331,47	311.650,26	141,46	30.163,90	37.356,22	110,83
OUTRAS RECEITAS CORRENTES		995,73	1.008,59	2.263,17	0,00	1.211,52	1.262,23	2.274,35
MULTAS E JUROS DE MORA		0,00	0,00	0,00	0,00	0,00	0,00	0,00
Multas e Juros de Mora	PMA	0,00	0,00	0,00	0,00	0,00	0,00	0,00
INDENIZACOES E RESTITUICOES		995,73	1.008,59	2.263,17	0,00	1.211,52	1.262,23	2.274,35
ROYALTIES	PMA	995,73	1.008,59	2.263,17	0,00	1.211,52	1.262,23	2.274,35
INDENIZACOES	PMA	0,00	0,00	0,00	0,00	0,00	0,00	0,00
RESTITUICOES	PMA	0,00	0,00	0,00	0,00	0,00	0,00	0,00
OUTRAS RESTITUICOES	PMA	0,00	0,00	0,00	0,00	0,00	0,00	0,00
RECEITA DA DIVIDA ATIVA		0,00	0,00	0,00	0,00	0,00	0,00	0,00
Receita da Divida Ativa Tributaria	PMA	0,00	0,00	0,00	0,00	0,00	0,00	0,00
Receita da Divida Ativa nao tributaria	PMA	0,00	0,00	0,00	0,00	0,00	0,00	0,00
RECEITAS DIVERSAS		0,00	0,00	0,00	0,00	0,00	0,00	0,00
Outras Receitas	PMA	0,00	0,00	0,00	0,00	0,00	0,00	0,00
DEDUCOES DA RECEITA CORRENTE		178.341,74	176.735,29	237.054,75	191.312,68	159.515,09	169.191,31	157.664,19
DEDUCAO DE TRANSFERENCIAS CORRENTES		178.341,74	176.735,29	237.054,75	191.312,68	159.515,09	169.191,31	157.664,19
DEDUCAO DE TRANSFERENCIAS INTRAGOVERNAMENTAIS		178.341,74	176.735,29	237.054,75	191.312,68	159.515,09	169.191,31	157.664,19
DEDUCAO FPM	PMA	113.559,91	143.122,73	160.072,64	136.597,81	102.006,67	112.562,25	98.490,29
DEDUCAO IPI	PMA	269,44	285,89	294,41	218,60	203,85	225,32	227,88
DEDUCAO ITR	PMA	0,00	0,00	7,84	1,76	6,43	1,59	38,15
DEDUCAO ICMS-DESONERACAO	PMA	248,03	248,03	248,03	248,03	248,03	248,03	0,00
DEDUCAO ICMS	PMA	62.408,63	31.396,08	74.865,94	53.429,72	56.687,60	55.837,35	58.394,48
DEDUCAO DE IPVA	PMA	1.855,73	1.682,56	1.565,89	816,76	362,51	316,77	513,39

Relatório Resumido da Execução Orçamentária
Demonstrativo da Receita Corrente Líquida
 Orçamentos Fiscal e Seguridade Social
 Março/2013 a Fevereiro/2014

LRF. Art. 53 inciso I - Anexo III

R\$ Unidades

ESPECIFICACAO	Mar/13	Abr/13	Mai/13	Jun/13	Jul/13	Ago/13	Set/13
RECEITA CORRENTE LIQUIDA = (I-II)	1.820.587,24	1.202.179,70	1.878.617,38	1.188.380,71	1.192.122,72	1.283.210,96	1.171.307,49



Gestor FRANCISCO JOAQUIM SAMPAIO
C.P.F. 223.645.363-91



Contador LEONARDO JOSE MACEDO
C.P.F. 246.015.433-04



Cont.Int. AMERICO FERNANDES SAMPAIO
C.P.F. 392.550.183-53

ABAIARA

Continuação

Relatório Resumido da Execução Orçamentária
Demonstrativo da Receita Corrente Líquida
 Orçamentos Fiscal e Seguridade Social
 Março/2013 a Fevereiro/2014

LRF. Art. 53 inciso I - Anexo III

R\$ Unidades

ESPECIFICACAO	Out/13	Nov/13	Dez/13	Jan/14	Fev/14	Arrecadação nos 12 Meses	Previsão atualizada 2014
RECEITAS CORRENTES	1.539.790,90	1.638.521,82	2.902.622,49	2.266.667,59	2.296.739,29	21.650.563,34	37.188.870,00
RECEITA TRIBUTARIA	4.375,90	400,00	522.901,61	19.334,24	29.646,47	579.238,22	1.378.053,00
IMPOSTOS	4.375,90	400,00	522.901,61	19.334,24	29.646,47	579.238,22	1.329.770,00
IMPOSTO SOBRE A PROPRIEDADE PREDIAL E TE PMA	4.203,10	0,00	0,00	0,00	0,00	4.443,10	54.590,00
IMPOSTO DE RENDA RETIDO NA FONTE - IRRF PMA	0,00	0,00	296.782,19	12.962,94	20.530,85	330.275,98	530.000,00
IMPOSTO SOBRE TRANSMISSAO "INTER VIVOS" PMA	172,80	400,00	0,00	0,00	0,00	2.912,80	109.180,00
IMPOSTO SOBRE SERVICOS DE QUALQUER NATUR PMA	0,00	0,00	226.119,42	6.371,30	9.115,62	241.606,34	636.000,00
TAXAS	0,00	0,00	0,00	0,00	0,00	0,00	32.224,00
TAXAS PELO EXERCICIO DO PODER DE POLICIA PMA	0,00	0,00	0,00	0,00	0,00	0,00	16.059,00
TAXAS PELA PRESTACAO DE SERVICOS PMA	0,00	0,00	0,00	0,00	0,00	0,00	16.165,00
CONTRIBUICOES DE MELHORIA	0,00	0,00	0,00	0,00	0,00	0,00	16.059,00
CONTRIBUICAO DE MELHORIA PMA	0,00	0,00	0,00	0,00	0,00	0,00	16.059,00
RECEITAS DE CONTRIBUICOES	120,00	0,00	0,00	0,00	0,00	13.255,68	342.793,40
CONTRIBUICOES SOCIAIS	0,00	0,00	0,00	0,00	0,00	0,00	13.875,40
CONTRIBUICOES PATRONAIS - ATIVO CIVIL PMA	0,00	0,00	0,00	0,00	0,00	0,00	13.875,40
CONTRIBUICAO PARA O CUSTEIO DO SERVICIO DE ILUMINAC	0,00	0,00	0,00	0,00	0,00	0,00	318.000,00
CONTRIBUICAO PARA O CUSTEIO DO SERVICIO D PMA	0,00	0,00	0,00	0,00	0,00	0,00	318.000,00
RECEITAS DE RESTITUICOES	120,00	0,00	0,00	0,00	0,00	13.255,68	10.918,00
RECEITAS DE RESTITUICOES PMA	120,00	0,00	0,00	0,00	0,00	13.255,68	10.918,00
RECEITA PATRIMONIAL	278,65	984,80	557,16	2.257,02	2.633,17	27.173,85	95.442,40
RECEITAS IMOBILIARIAS	0,00	0,00	0,00	0,00	0,00	0,00	16.059,00
ALUGUEIS PMA	0,00	0,00	0,00	0,00	0,00	0,00	16.059,00
RECEITAS DE VALORES MOBILIARIOS	278,65	984,80	557,16	2.257,02	2.633,17	27.173,85	66.599,80

ABAIARA

Continuação

Relatório Resumido da Execução Orçamentária
Demonstrativo da Receita Corrente Líquida
 Orçamentos Fiscal e Seguridade Social
 Março/2013 a Fevereiro/2014

LRF. Art. 53 inciso I - Anexo III

R\$ Unidades

E S P E C I F I C A C A O		Out/13	Nov/13	Dez/13	Jan/14	Fev/14	Arrecadação nos 12 Meses	Previsão atualizada 2014
RECEITAS DE APLICACOES								
PMA		278,03	964,39	557,16	2.257,02	2.633,17	27.152,82	14.193,40
Remuneracao de Depositos de Recursos Vin								
PMA		0,62	20,41	0,00	0,00	0,00	21,03	34.937,60
Remuneracao de Depositos de Recursos nao								
PMA		0,00	0,00	0,00	0,00	0,00	0,00	17.468,80
OUTRAS RECEITAS PATRIMONIAIS								
		0,00	0,00	0,00	0,00	0,00	0,00	12.783,60
OUTRAS RECEITAS PATRIMONIAIS								
PMA		0,00	0,00	0,00	0,00	0,00	0,00	12.783,60
RECEITA DE SERVICOS								
		0,00	0,00	0,00	0,00	0,00	0,00	39.442,60
RECEITA DE SERVICOS								
		0,00	0,00	0,00	0,00	0,00	0,00	39.442,60
Servicos Administrativos								
PMA		0,00	0,00	0,00	0,00	0,00	0,00	12.783,60
Servicos Recreativos e Culturais								
PMA		0,00	0,00	0,00	0,00	0,00	0,00	12.783,60
Outros Servicos								
PMA		0,00	0,00	0,00	0,00	0,00	0,00	13.875,40
TRANSFERENCIAS CORRENTES								
		1.533.740,65	1.637.137,02	2.375.445,04	2.240.418,97	2.264.314,65	21.012.083,26	35.179.375,00
TRANSFERENCIAS INTERGOVERNAMENTAIS								
		1.416.935,74	1.637.031,64	2.249.948,19	2.239.419,51	2.263.893,94	19.929.970,18	33.707.401,60
COTA-PARTE DO FUNDO DE PARTICIPACAO DOS								
PMA		522.759,61	706.595,50	1.148.653,24	963.617,84	1.029.002,91	8.702.691,54	9.540.000,00
COTA PARTE IPI								
PMA		1.101,21	1.114,84	1.280,10	1.982,43	1.678,39	15.783,77	212.000,00
COTA PARTE C.I.D.E.								
PMA		989,42	0,00	0,00	2.062,02	0,00	13.695,82	164.724,00
COTA PARTE I.T.R.								
PMA		854,74	440,28	30,84	174,99	195,49	1.975,39	212.000,00
COTA PARTE F.E.P.								
PMA		0,00	3.811,31	0,00	3.881,88	0,00	7.693,19	116.918,00
COTA PARTE DO FUNDO ESPECIAL								
PMA		10.314,73	9.501,31	10.534,58	11.210,68	0,00	112.381,60	138.754,00
TRANSF. RECURSOS PAB-FIXO								
FMS		44.206,25	78.470,93	60.165,93	47.930,00	47.930,00	444.657,94	636.000,00
TRANSF. DE RECURSOS PACS								
FMS		18.291,00	18.291,00	18.291,00	19.950,00	0,00	205.401,00	318.000,00
TRANSF. DE RECURSOS P.S.F								
FMS		42.780,00	42.780,00	57.798,00	44.000,00	21.294,00	417.392,00	1.908.000,00
TRANSF. DE RECURSOS VIG. SANITARIA								
FMS		10.199,11	0,00	0,00	0,00	8.800,00	45.401,27	159.000,00
TRANSF. DE RECURSOS CARENCIA NUTRICIONAL								
FMS		0,00	0,00	0,00	0,00	0,00	0,00	159.000,00
TRANSF. DE RECURSOS FARMACIA BASICA								
FMS		0,00	0,00	0,00	0,00	0,00	26.752,32	159.000,00
TRANSF. DE RECURSOS DO SAUDE BUCAL								
FMS		13.380,00	13.380,00	0,00	21.630,00	8.250,00	149.520,00	137.800,00

ABAIARA

Continuação

Relatório Resumido da Execução Orçamentária
Demonstrativo da Receita Corrente Líquida
 Orçamentos Fiscal e Seguridade Social
 Março/2013 a Fevereiro/2014

LRF. Art. 53 inciso I - Anexo III

R\$ Unidades

ESPECIFICACAO		Out/13	Nov/13	Dez/13	Jan/14	Fev/14	Arrecadação nos 12 Meses	Previsão atualizada 2014
COTA-PARTE DO ICMS	PMA	302.438,27	299.219,44	313.544,10	572.022,44	505.256,78	3.957.579,75	4.500.000,00
Cota-Parte do IPVA	PMA	2.732,64	1.413,61	1.530,82	21.009,80	26.271,40	88.525,50	106.000,00
OUTRAS TRANSFERENCIAS DO ESTADO	PMA	0,00	0,00	0,00	0,00	0,00	0,00	1.500.000,00
OUTRAS TRANSFERENCIAS DOS MUNICIPIOS	FME	0,00	0,00	0,00	0,00	0,00	0,00	787.527,00
OUTRAS TRANSFERÊNCIAS DOS MUNICÍPIOS	FMS	0,00	0,00	0,00	0,00	0,00	0,00	207.230,00
TRANSF RECURSOS DO FUNDEF-FUNDO DE MANUT	FME	314.622,57	347.800,25	447.312,39	409.241,44	512.043,73	4.235.875,34	5.711.661,60
TRANSFERENCIAS DE CONVENIOS		116.804,91	105,38	125.496,85	999,46	420,71	1.082.113,08	1.471.973,40
Transferencias de Convenios da Uniao	PMA	116.672,08	0,00	0,00	0,00	0,00	512.466,00	808.492,90
Transferencia de Convenios dos Estados	PMA	132,83	105,38	125.496,85	999,46	420,71	569.647,08	663.480,50
OUTRAS RECEITAS CORRENTES		1.275,70	0,00	3.718,68	4.657,36	145,00	18.812,33	153.763,60
MULTAS E JUROS DE MORA		0,00	0,00	0,00	0,00	0,00	0,00	16.059,00
Multas e Juros de Mora	PMA	0,00	0,00	0,00	0,00	0,00	0,00	16.059,00
INDENIZACOES E RESTITUICOES		1.275,70	0,00	1.183,81	4.396,36	0,00	15.871,46	59.095,00
ROYALTIES	PMA	1.275,70	0,00	1.183,81	4.396,36	0,00	15.871,46	10.918,00
INDENIZACOES	PMA	0,00	0,00	0,00	0,00	0,00	0,00	16.059,00
RESTITUICOES	PMA	0,00	0,00	0,00	0,00	0,00	0,00	16.059,00
OUTRAS RESTITUICOES	PMA	0,00	0,00	0,00	0,00	0,00	0,00	16.059,00
RECEITA DA DIVIDA ATIVA		0,00	0,00	2.534,87	0,00	0,00	2.534,87	24.019,60
Receita da Divida Ativa Tributaria	PMA	0,00	0,00	2.534,87	0,00	0,00	2.534,87	10.918,00
Receita da Divida Ativa nao tributaria	PMA	0,00	0,00	0,00	0,00	0,00	0,00	13.101,60
RECEITAS DIVERSAS		0,00	0,00	0,00	261,00	145,00	406,00	54.590,00
Outras Receitas	PMA	0,00	0,00	0,00	261,00	145,00	406,00	54.590,00
DEDUCOES DA RECEITA CORRENTE		166.473,36	202.004,76	223.259,33	312.163,12	312.882,63	2.486.598,25	-2.945.800,00

Relatório Resumido da Execução Orçamentária
Demonstrativo da Receita Corrente Líquida
 Orçamentos Fiscal e Seguridade Social
 Março/2013 a Fevereiro/2014

LRF. Art. 53 inciso I - Anexo III

R\$ Unidades

ESPECIFICACAO	Out/13	Nov/13	Dez/13	Jan/14	Fev/14	Arrecadação nos 12 Meses	Previsão atualizada 2014
DEDUCAO DE TRANSFERENCIAS CORRENTES	166.473,36	202.004,76	223.259,33	312.163,12	312.882,63	2.486.598,25	-2.945.800,00
DEDUCAO DE TRANSFERENCIAS INTRAGOVERNAMENTAIS	166.473,36	202.004,76	223.259,33	312.163,12	312.882,63	2.486.598,25	-2.945.800,00
DEDUCAO FPM							
PMA	104.551,89	141.319,08	159.734,11	192.723,54	205.800,56	1.670.541,48	-1.908.000,00
DEDUCAO IPI							
PMA	220,25	222,97	256,02	396,49	335,68	3.156,80	-42.400,00
DEDUCAO ITR							
PMA	170,94	88,04	6,16	34,99	39,09	394,99	-42.400,00
DEDUCAO ICMS-DESONERACAO							
PMA	496,06	248,03	248,03	401,63	401,63	3.283,56	-31.800,00
DEDUCAO ICMS							
PMA	60.487,66	59.843,90	62.708,83	114.404,49	101.051,36	791.516,04	-900.000,00
DEDUCAO DE IPVA							
PMA	546,56	282,74	306,18	4.201,98	5.254,31	17.705,38	-21.200,00
RECEITA CORRENTE LIQUIDA = (I-II)	1.373.317,54	1.436.517,06	2.679.363,16	1.954.504,47	1.983.856,66	19.163.965,09	34.243.070,00



Gestor FRANCISCO JOAQUIM SAMPAIO
C.P.F. 223.645.363-91



Contador LEONARDO JOSE MACEDO
C.P.F. 246.015.433-04



Cont.Int. AMERICO FERNANDES SAMPAIO
C.P.F. 392.550.183-53

ABAIARA

Relatório Resumido da Execução Orçamentária

Balço Orçamentário - Receitas

Orçamentos Fiscal e Seguridade Social

Março/2013 a Fevereiro/2014

LRF. Art. 52 inciso I, alíneas "a" e "b" do inciso II e parágraf. 1º - Anexo I

R\$ Unidades

R E C E I T A S	Previsão		Realizada no Bimestre		Realizada até o Bimestre		Saldo a Realizar (a-c)
	Inicial	Atualizada (a)	Valor (b)	(%) (b/a)	Valor (c)	(%) (c/a)	
RECEITAS CORRENTES	37.188.870,00	37.188.870,00	4.563.406,88	6,10	4.563.406,88	12,27	32.625.463,12
RECEITA TRIBUTARIA	1.378.053,00	1.378.053,00	48.980,71	1,40	48.980,71	3,55	1.329.072,29
IMPOSTOS	1.329.770,00	1.329.770,00	48.980,71	1,45	48.980,71	3,68	1.280.789,29
IMPOSTO SOBRE A PROPRIEDADE PREDIAL E TE	PMA 54.590,00	54.590,00	0,00	0,00	0,00	0,00	54.590,00
IMPOSTO DE RENDA RETIDO NA FONTE - IRRF	PMA 530.000,00	530.000,00	33.493,79	3,90	33.493,79	6,32	496.506,21
IMPOSTO SOBRE TRANSMISSAO "INTER VIVOS"	PMA 109.180,00	109.180,00	0,00	0,00	0,00	0,00	109.180,00
IMPOSTO SOBRE SERVICOS DE QUALQUER NATUR	PMA 636.000,00	636.000,00	15.486,92	1,44	15.486,92	2,44	620.513,08
TAXAS	32.224,00	32.224,00	0,00	1,45	0,00	3,68	32.224,00
TAXAS PELO EXERCICIO DO PODER DE POLICIA	PMA 16.059,00	16.059,00	0,00	0,00	0,00	0,00	16.059,00
TAXAS PELA PRESTACAO DE SERVICOS	PMA 16.165,00	16.165,00	0,00	0,00	0,00	0,00	16.165,00
CONTRIBUICOES DE MELHORIA	16.059,00	16.059,00	0,00	1,45	0,00	3,68	16.059,00
CONTRIBUICAO DE MELHORIA	PMA 16.059,00	16.059,00	0,00	0,00	0,00	0,00	16.059,00
RECEITAS DE CONTRIBUICOES	342.793,40	342.793,40	0,00	1,40	0,00	3,55	342.793,40
CONTRIBUICOES SOCIAIS	13.875,40	13.875,40	0,00	1,45	0,00	3,68	13.875,40
CONTRIBUICOES PATRONAIS - ATIVO CIVIL	PMA 13.875,40	13.875,40	0,00	0,00	0,00	0,00	13.875,40
CONTRIBUICAO PARA O CUSTEIO DO SERV	318.000,00	318.000,00	0,00	1,45	0,00	3,68	318.000,00
CONTRIBUICAO PARA O CUSTEIO DO SERVICIO D	PMA 318.000,00	318.000,00	0,00	0,00	0,00	0,00	318.000,00
	10.918,00	10.918,00	0,00	1,45	0,00	3,68	10.918,00
RECEITAS DE RESTITUICOES	PMA 10.918,00	10.918,00	0,00	0,00	0,00	0,00	10.918,00
RECEITA PATRIMONIAL	95.442,40	95.442,40	4.890,19	2,36	4.890,19	5,12	90.552,21
RECEITAS IMOBILIARIAS	16.059,00	16.059,00	0,00	1,45	0,00	3,68	16.059,00
ALUGUEIS	PMA 16.059,00	16.059,00	0,00	0,00	0,00	0,00	16.059,00
RECEITAS DE VALORES MOBILIARIOS	66.599,80	66.599,80	4.890,19	3,39	4.890,19	7,34	61.709,61
RECEITAS DE APLICACOES	PMA 14.193,40	14.193,40	4.890,19	18,71	4.890,19	34,45	9.303,21
Remuneracao de Depositos de Recursos Vin	PMA 34.937,60	34.937,60	0,00	0,00	0,00	0,00	34.937,60
Remuneracao de Depositos de Recursos nao	PMA 17.468,80	17.468,80	0,00	0,00	0,00	0,00	17.468,80
OUTRAS RECEITAS PATRIMONIAIS	12.783,60	12.783,60	0,00	3,39	0,00	7,34	12.783,60
OUTRAS RECEITAS PATRIMONIAIS	PMA 12.783,60	12.783,60	0,00	0,00	0,00	0,00	12.783,60
RECEITA DE SERVICOS	39.442,60	39.442,60	0,00	2,36	0,00	5,12	39.442,60
RECEITA DE SERVICOS	39.442,60	39.442,60	0,00	3,39	0,00	7,34	39.442,60
Servicos Administrativos	PMA 12.783,60	12.783,60	0,00	0,00	0,00	0,00	12.783,60

ABAIARA

Relatório Resumido da Execução Orçamentária

Balço Orçamentário - Receitas

Orçamentos Fiscal e Seguridade Social

Março/2013 a Fevereiro/2014

LRF. Art. 52 inciso I, alíneas "a" e "b" do inciso II e parágraf. 1º - Anexo I

R\$ Unidades

RECEITAS		Previsão	Previsão	Realizada	no	Realizada	até o	Saldo
		Inicial	Atualizada	no	Bimestre	até o	Bimestre	a Realizar
			(a)	Valor	(%)	Valor	(%)	(a-c)
				(b)	(b/a)	(c)	(c/a)	
Serviços Recreativos e Culturais	PMA	12.783,60	12.783,60	0,00	0,00	0,00	0,00	12.783,60
Outros Serviços	PMA	13.875,40	13.875,40	0,00	0,00	0,00	0,00	13.875,40
TRANSFERENCIAS CORRENTES		35.179.375,00	35.179.375,00	4.504.733,62	6,37	4.504.733,62	12,81	30.674.641,38
TRANSFERENCIAS INTERGOVERNAMENTAIS		33.707.401,60	33.707.401,60	4.503.313,45	6,64	4.503.313,45	13,36	29.204.088,15
COTA-PARTE DO FUNDO DE PARTICIPACAO DOS	PMA	9.540.000,00	9.540.000,00	1.992.620,7	10,89	1.992.620,75	,89	7.547.379,25
COTA PARTE IPI	PMA	212.000,00	212.000,00	3.660,82	0,80	3.660,82	1,73	208.339,18
COTA PARTE C.I.D.E.	PMA	164.724,00	164.724,00	2.062,02	0,01	2.062,02	1,25	162.661,98
COTA PARTE I.T.R.	PMA	212.000,00	212.000,00	370,48	0,09	370,48	0,17	211.629,52
COTA PARTE F.E.P.	PMA	116.918,00	116.918,00	3.881,88	0,03	3.881,88	3,32	113.036,12
COTA PARTE DO FUNDO ESPECIAL	PMA	138.754,00	138.754,00	11.210,68	0,08	11.210,68	8,08	127.543,32
TRANSF. RECURSOS PAB-FIXO	FMS	636.000,00	636.000,00	95.860,00	7,61	95.860,00	15,07	540.140,00
TRANSF. DE RECURSOS PACS	FMS	318.000,00	318.000,00	19.950,00	0,06	19.950,00	6,27	298.050,00
TRANSF. DE RECURSOS P.S.F	FMS	1.908.000,00	1.908.000,00	65.294,00	1,14	65.294,00	3,42	1.842.706,00
TRANSF. DE RECURSOS VIG. SANITARIA	FMS	159.000,00	159.000,00	8.800,00	5,53	8.800,00	5,53	150.200,00
TRANSF. DE RECURSOS CARENCA NUTRICIONAL	FMS	159.000,00	159.000,00	0,00	0,00	0,00	0,00	159.000,00
TRANSF. DE RECURSOS FARMACIA BASICA	FMS	159.000,00	159.000,00	0,00	0,00	0,00	0,00	159.000,00
TRANSF. DE RECURSOS DO SAUDE BUCAL	FMS	137.800,00	137.800,00	29.880,00	6,14	29.880,00	21,68	107.920,00
TRANSF. DE RECURSOS CNU	FMS	148.400,00	148.400,00	0,00	0,00	0,00	0,00	148.400,00
TRANSF. DE RECURSOS DA FUNASA	FMS	159.000,00	159.000,00	0,00	0,00	0,00	0,00	159.000,00
TRANSF. DE RECURSOS VIG. EPIDEMIOLOGICA	FMS	159.000,00	159.000,00	32.523,33	17,81	32.523,33	20,45	126.476,67
INCENTIVO FINANCEIRO AO SISTEMA DE PLANE	FMS	120.000,00	120.000,00	0,00	0,00	0,00	0,00	120.000,00
UNIDADES BASICAS DE SAUDE - UBS	FMS	120.000,00	120.000,00	0,00	0,00	0,00	0,00	120.000,00
CAMPANHA NACIONAL DE SARAMPO E RUBEOLA	FMS	130.000,00	130.000,00	0,00	0,00	0,00	0,00	130.000,00
DEMAIS TRANSFERENCIAS DE RECURSOS	FMS	772.382,00	772.382,00	61.855,96	0,76	61.855,96	8,01	710.526,04
TRANSF. RECURSOS PAC - AGENTE COMUNITARI	FMAS	150.573,00	150.573,00	0,00	0,00	0,00	0,00	150.573,00
TRANSF. RECURSOS API - APOIO AO IDOSO	FMAS	106.000,00	106.000,00	0,00	0,00	0,00	0,00	106.000,00

ABAIARA

Relatório Resumido da Execução Orçamentária

Balço Orçamentário - Receitas

Orçamentos Fiscal e Seguridade Social

Março/2013 a Fevereiro/2014

LRF. Art. 52 inciso I, alíneas "a" e "b" do inciso II e parágraf. 1º - Anexo I

R\$ Unidades

RECEITAS		Previsão	Previsão	Realizada	no Bimestre	Realizada até o	Bimestre	Saldo
		Inicial	Atualizada	Valor	(%)	Valor	(%)	a Realizar
			(a)	(b)	(b/a)	(c)	(c/a)	(a-c)
TRANSF. RECURSOS PPD - PORTADOR DE DEFIC	FMAS	53.000,00	53.000,00	0,00	0,00	0,00	0,00	53.000,00
TRANSF. RECURSOS PAJ - AGENTE JOVEM	FMAS	159.000,00	159.000,00	0,00	0,00	0,00	0,00	159.000,00
TRANSF. RECURSOS PETI	FMAS	159.000,00	159.000,00	0,00	0,00	0,00	0,00	159.000,00
TRANSF. DE RECURSOS B.P.C	FMAS	106.000,00	106.000,00	0,00	0,00	0,00	0,00	106.000,00
TRANSF. RECURSOS - CRASS	FMAS	265.000,00	265.000,00	0,00	0,00	0,00	0,00	265.000,00
TRANSF. RECURSOS - PRO-JOVEM	FMAS	159.000,00	159.000,00	0,00	0,00	0,00	0,00	159.000,00
TRANSF. RECURSOS - IGD	FMAS	106.000,00	106.000,00	0,00	0,00	0,00	0,00	106.000,00
DEMAIS TRANSF. DE RECURSOS FMAS	FMAS	567.877,00	567.877,00	28.186,22	0,06	28.186,22	4,96	539.690,78
TRANSF. RECURSOS PNAE - ALIMENTACAO ESCO	FME	424.000,00	424.000,00	0,00	0,00	0,00	0,00	424.000,00
TRANSF. RECURSOS PDDE - DINHEIRO DIRETO	FME	122.377,00	122.377,00	0,00	0,00	0,00	0,00	122.377,00
TRANSF. RECURSOS PNTE - TRANSPORTE ESCOL	FME	424.000,00	424.000,00	66.834,13	15,76	66.834,13	15,76	357.165,87
TRANSF. RECURSOS EJA	FME	116.918,00	116.918,00	0,00	0,00	0,00	0,00	116.918,00
TRANSF. RECURSOS PNSE - SALARIO EDUCACAO	FME	160.590,00	160.590,00	29.386,32	0,18	29.386,32	18,30	131.203,68
DEMAIS TRANSF. DE RECUSOS	FME	318.000,00	318.000,00	1.074,89	0,21	1.074,89	0,34	316.925,11
ICMS-DESONERACAO- L.C. NO. 87/96	PMA	159.000,00	159.000,00	4.016,38	1,28	4.016,38	2,53	154.983,62
TRANSFERENCIA FINANCEIRA LC 91/97	PMA	109.180,00	109.180,00	0,00	0,00	0,00	0,00	109.180,00
DEMAIS TRANSFERENCIAS DA UNIAO	PMA	1.759.490,00	1.759.490,00	0,00	0,00	0,00	0,00	1.759.490,00
COTA-PARTE DO ICMS	PMA	4.500.000,00	4.500.000,00	1.077.279,2	11,36	1.077.279,22	,94	3.422.720,78
Cota-Parte do IPVA	PMA	106.000,00	106.000,00	47.281,20	24,98	47.281,20	44,60	58.718,80
OUTRAS TRANSFERENCIAS DO ESTADO	PMA	1.500.000,00	1.500.000,00	0,00	0,00	0,00	0,00	1.500.000,00
OUTRAS TRANSFERENCIAS DOS MUNICIPIOS	FME	787.527,00	787.527,00	0,00	0,00	0,00	0,00	787.527,00
OUTRAS TRANSFERÊNCIAS DOS MUNICÍPIOS	FMS	207.230,00	207.230,00	0,00	0,00	0,00	0,00	207.230,00
TRANSF RECURSOS DO FUNDEF-FUNDO DE MANUT	FME	5.711.661,60	5.711.661,60	921.285,17	9,04	921.285,17	16,13	4.790.376,43
TRANSFERENCIAS DE CONVENIOS		1.471.973,40	1.471.973,40	1.420,17	0,07	1.420,17	0,10	1.470.553,23
Transferencias de Convenios da Uniao	PMA	808.492,90	808.492,90	0,00	0,00	0,00	0,00	808.492,90
Transferencia de Convenios dos Estados	PMA	663.480,50	663.480,50	1.420,17	0,06	1.420,17	0,21	662.060,33

ABAIARA

Relatório Resumido da Execução Orçamentária

Balço Orçamentário - Receitas

Orçamentos Fiscal e Seguridade Social

Março/2013 a Fevereiro/2014

LRF. Art. 52 inciso I, alíneas "a" e "b" do inciso II e parágraf. 1º - Anexo I

R\$ Unidades

RECEITAS		Previsão	Previsão	Realizada	no Bimestre	Realizada até o	Bimestre	Saldo
		Inicial	Atualizada	Valor	(%)	Valor	(%)	a Realizar
			(a)	(b)	(b/a)	(c)	(c/a)	(a-c)
OUTRAS RECEITAS CORRENTES		153.763,60	153.763,60	4.802,36	3,03	4.802,36	3,12	148.961,24
MULTAS E JUROS DE MORA		16.059,00	16.059,00	0,00	0,07	0,00	0,10	16.059,00
Multas e Juros de Mora	PMA	16.059,00	16.059,00	0,00	0,00	0,00	0,00	16.059,00
INDENIZACOES E RESTITUICOES		59.095,00	59.095,00	4.396,36	7,44	4.396,36	7,44	54.698,64
ROYALTIES	PMA	10.918,00	10.918,00	4.396,36	0,40	4.396,36	40,27	6.521,64
INDENIZACOES	PMA	16.059,00	16.059,00	0,00	0,00	0,00	0,00	16.059,00
RESTITUICOES	PMA	16.059,00	16.059,00	0,00	0,00	0,00	0,00	16.059,00
OUTRAS RESTITUICOES	PMA	16.059,00	16.059,00	0,00	0,00	0,00	0,00	16.059,00
RECEITA DA DIVIDA ATIVA		24.019,60	24.019,60	0,00	7,44	0,00	7,44	24.019,60
Receita da Divida Ativa Tributaria	PMA	10.918,00	10.918,00	0,00	0,00	0,00	0,00	10.918,00
Receita da Divida Ativa nao tributaria	PMA	13.101,60	13.101,60	0,00	0,00	0,00	0,00	13.101,60
RECEITAS DIVERSAS		54.590,00	54.590,00	406,00	0,48	406,00	0,74	54.184,00
Outras Receitas	PMA	54.590,00	54.590,00	406,00	0,27	406,00	0,74	54.184,00
RECEITAS DE CAPITAL		6.547.300,00	6.547.300,00	461,64	0,01	461,64	0,01	6.546.838,36
OPERACOES DE CREDITO		349.800,00	349.800,00	0,00	3,03	0,00	3,12	349.800,00
OPERACOES DE CREDITO INTERNAS		349.800,00	349.800,00	0,00	0,48	0,00	0,74	349.800,00
Operacoes de Credito	PMA	349.800,00	349.800,00	0,00	0,00	0,00	0,00	349.800,00
ALIENACOES DE BENS		265.000,00	265.000,00	0,00	3,03	0,00	3,12	265.000,00
ALIENACAO DE BENS MOVEIS		53.000,00	53.000,00	0,00	0,48	0,00	0,74	53.000,00
Alienacao de Bens Moveis	PMA	53.000,00	53.000,00	0,00	0,00	0,00	0,00	53.000,00
ALIENACAO DE BENS IMOVEIS		212.000,00	212.000,00	0,00	0,48	0,00	0,74	212.000,00
Alienacao de Bens Imoveis	PMA	212.000,00	212.000,00	0,00	0,00	0,00	0,00	212.000,00
TRANSFERENCIAS DE CAPITAL		5.402.500,00	5.402.500,00	461,64	0,01	461,64	0,01	5.402.038,36
TRANSFERENCIAS INTERGOVERNAMENTAIS		1.060.000,00	1.060.000,00	0,00	0,48	0,00	0,74	1.060.000,00
OUTRAS TRANSFERENCIAS DA UNIAO	PMA	1.060.000,00	1.060.000,00	0,00	0,00	0,00	0,00	1.060.000,00
TRANSFERENCIAS DE CONVENIOS		4.342.500,00	4.342.500,00	461,64	0,01	461,64	0,01	4.342.038,36
TRANSFERENCIAS DE CONVENIO DA UNIAO P/ O	PMA	1.060.000,00	1.060.000,00	0,00	0,00	0,00	0,00	1.060.000,00
TRANSFERENCIAS DE CONVENIO DA UNIAO P/ O	FMS	1.111.920,00	1.111.920,00	0,00	0,00	0,00	0,00	1.111.920,00
TRANSFERENCIAS DE CONVENIO DA UNIAO P/ O	FME	2.045.270,00	2.045.270,00	461,64	0,00	461,64	0,02	2.044.808,36
OUTRAS TRANSFERÊNCIAS DE CONVÔNIO DA UNI	FMAS	125.310,00	125.310,00	0,00	0,00	0,00	0,00	125.310,00

ABAIARA

Relatório Resumido da Execução Orçamentária

Balço Orçamentário - Receitas

Orçamentos Fiscal e Seguridade Social

Março/2013 a Fevereiro/2014

LRF. Art. 52 inciso I, alíneas "a" e "b" do inciso II e pará. 1º - Anexo I

R\$ Unidades

RECEITAS	Previsão		Realizada no Bimestre		Realizada até o Bimestre		Saldo a Realizar (a-c)
	Inicial	Atualizada (a)	Valor (b)	(%) (b/a)	Valor (c)	(%) (c/a)	
OUTRAS RECEITAS DE CAPITAL	530.000,00	530.000,00	0,00	0,01	0,00	0,01	530.000,00
OUTRAS RECEITAS	530.000,00	530.000,00	0,00	0,01	0,00	0,01	530.000,00
Outras Receitas (CAPITAL)	PMA 530.000,00	530.000,00	0,00	0,00	0,00	0,00	530.000,00
DEDUCOES DA RECEITA CORRENTE	-2.945.800,00	-2.945.800,00	625.045,75	0,01	625.045,75	0,01	-3.570.845,75
DEDUCAO DE TRANSFERENCIAS CORRENTES	-2.945.800,00	-2.945.800,00	625.045,75	0,01	625.045,75	0,01	-3.570.845,75
DEDUCAO DE TRANSFERENCIAS INTRAGOVE	-2.945.800,00	-2.945.800,00	625.045,75	0,01	625.045,75	0,01	-3.570.845,75
DEDUCAO FPM	PMA -1.908.000,00	-1.908.000,00	398.524,10	-10,89	398.524,10	20,89	-
DEDUCAO IPI	PMA -42.400,00	-42.400,00	732,17	-0,80	732,17	-1,73	-43.132,17
DEDUCAO ITR	PMA -42.400,00	-42.400,00	74,08	-0,09	74,08	-0,17	-42.474,08
DEDUCAO ICMS-DESONERACAO	PMA -31.800,00	-31.800,00	803,26	-1,28	803,26	-2,53	-32.603,26
DEDUCAO ICMS	PMA -900.000,00	-900.000,00	215.455,85	-11,36	215.455,85	-23,94	-
DEDUCAO DE IPVA	PMA -21.200,00	-21.200,00	9.456,29	-24,98	9.456,29	-44,61	-30.656,29
SUBTOTAL DAS RECEITAS (I)	40.790.370,00	40.790.370,00	3.938.822,77	6,10	3.938.822,77	12,28	35.601.455,73
SALDOS DE EXERCÍCIOS ANTERIORES (II)					0,00		
SUBTOTAL (III) = (I+II)	40.790.370,00	40.790.370,00	3.938.822,77	6,10	3.938.822,77	12,28	35.601.455,73
DÉFICIT (IV)							
TOTAL (III + IV)	40.790.370,00	40.790.370,00	3.938.822,77	6,10	3.938.822,77	12,28	35.601.455,73



Gestor FRANCISCO JOAQUIM SAMPAIO
C.P.F. 223.645.363-91



Contador LEONARDO JOSE MACEDO
C.P.F. 246.015.433-04



Cont.Int. AMERICO FERNANDES SAMPAIO
C.P.F. 392.550.183-53

ABAIARA

Continuação

Relatório Resumido da Execução Orçamentária

Balço Orçamentário - Despesas

Orçamentos Fiscal e Seguridade Social

Março/2013 a Fevereiro/2014

LRF. Art. 53 inciso II, alíneas "c" - Anexo II

R\$ Unidades

DESPESAS	Dotação Inicial (a)	Créditos Adicionais (b)	Dotação Atualizada (c=a+b)	Empenhada no Bimestre (d)	Empenhada até o Bimestre (e)	Liquidada no Bimestre (f)	Liquidada até o Bimestre (g)	% (h=g/c)	Saldo (i=c-e)
DESPESAS CORRENTES	21.239.953,40	2.190.010,63	23.429.964,03	12.106.624,65	12.106.624,65	2.145.872,26	2.145.872,26	0,09	11.323.339,38
PESSOAL E ENCARGOS S	8.961.239,80	1.164.100,00	10.125.339,80	8.816.125,00	8.816.125,00	1.270.323,80	1.270.323,80	0,13	1.309.214,80
APLICAÇÕES DIRETAS	8.961.239,80	1.164.100,00	10.125.339,80	8.816.125,00	8.816.125,00	1.270.323,80	1.270.323,80	0,13	1.309.214,80
SALÁRIO FAMÓLIA	5.300,00	0,00	5.300,00	0,00	0,00	0,00	0,00	0,00	5.300,00
VENCIMENTOS E VANT. FIXAS PESSOAL CIVIL	7.470.000,00	1.164.100,00	8.634.100,00	7.781.900,00	7.781.900,00	1.133.413,84	1.133.413,84	13,13	852.200,00
OBRIGAÇÕES PATRONAIS	1.240.242,40	0,00	1.240.242,40	1.022.900,00	1.022.900,00	125.584,96	125.584,96	10,13	217.342,40
DIARIAS CIVIL	18.020,00	0,00	18.020,00	1.350,00	1.350,00	1.350,00	1.350,00	7,49	16.670,00
SENTENÇAS JUDICIAIS	185.277,40	0,00	185.277,40	0,00	0,00	0,00	0,00	0,00	185.277,40
DESPESAS DE EXERCÍCIOS ANTERIORES	42.400,00	0,00	42.400,00	9.975,00	9.975,00	9.975,00	9.975,00	23,53	32.425,00
JUROS E ENCARGOS DA	21.565,70	0,00	21.565,70	0,00	0,00	0,00	0,00	0,00	21.565,70
APLICAÇÕES DIRETAS	21.565,70	0,00	21.565,70	0,00	0,00	0,00	0,00	0,00	21.565,70
JUROS SOBRE A DÓVIDA POR CONTRATO	14.410,70	0,00	14.410,70	0,00	0,00	0,00	0,00	0,00	14.410,70
JUROS, DESP. E DESC. DA DÓV. MOBILIAR	4.346,00	0,00	4.346,00	0,00	0,00	0,00	0,00	0,00	4.346,00
ENC. S/ OPER. CRD. POR ANTEC. RECEITA	2.809,00	0,00	2.809,00	0,00	0,00	0,00	0,00	0,00	2.809,00
OUTRAS DESPESAS CORR	12.257.147,90	1.025.910,63	13.283.058,53	3.290.499,65	3.290.499,65	875.548,46	875.548,46	0,07	9.992.558,88
TRANSF. A INST. MULT	190.800,00	63.910,63	254.710,63	254.710,63	254.710,63	47.118,18	47.118,18	0,18	0,00
CONTRIBUIÇÕES	190.800,00	63.910,63	254.710,63	254.710,63	254.710,63	47.118,18	47.118,18	18,50	0,00
APLICAÇÕES DIRETAS	12.066.347,90	962.000,00	13.028.347,90	3.035.789,02	3.035.789,02	828.430,28	828.430,28	0,06	9.992.558,88
SALÁRIO FAMÓLIA	29.706,50	0,00	29.706,50	0,00	0,00	0,00	0,00	0,00	29.706,50
DIARIAS - CIVIL	494.490,00	5.000,00	499.490,00	65.550,00	65.550,00	65.550,00	65.550,00	13,12	433.940,00
OBRIGAÇÕES DEC. DE POLÍTICA MONETÁRIA	1.706,60	0,00	1.706,60	0,00	0,00	0,00	0,00	0,00	1.706,60
MATERIAL DE CONSUMO	2.924.098,80	55.000,00	2.979.098,80	288.725,50	288.725,50	66.947,72	66.947,72	2,25	2.690.373,30
MATERIAL DE DISTRIBUIÇÃO GRATUITA	219.738,00	0,00	219.738,00	4.186,25	4.186,25	4.186,25	4.186,25	1,91	215.551,75
PASSAGENS E DESPESAS COM LOCOMOÇÃO	3.180,00	0,00	3.180,00	0,00	0,00	0,00	0,00	0,00	3.180,00
OUTROS SERV. DE TERCEIROS PESSOA FÍSIC	3.603.798,00	72.000,00	3.675.798,00	542.382,50	542.382,50	200.870,50	200.870,50	5,46	3.133.415,50
OUTROS SERV. DE TERC. PESSOA JURÍDICA	4.243.518,00	830.000,00	5.073.518,00	1.975.026,55	1.975.026,55	428.824,87	428.824,87	8,45	3.098.491,45
SUBVENÇÕES SOCIAIS	2.120,00	0,00	2.120,00	0,00	0,00	0,00	0,00	0,00	2.120,00
OBRIGAÇÕES TRIBUTÁRIAS E CONTRIBUTIVAS	280.900,00	0,00	280.900,00	118.000,00	118.000,00	20.132,72	20.132,72	7,17	162.900,00
OUTROS AUX. FINAN. A PESSOAS FÍSICAS	28.620,00	0,00	28.620,00	0,00	0,00	0,00	0,00	0,00	28.620,00
DESPESAS DE EXERCÍCIOS ANTERIORES	234.472,00	0,00	234.472,00	41.918,22	41.918,22	41.918,22	41.918,22	17,88	192.553,78
DESPESAS DE CAPITAL	19.131.653,00	-2.190.010,63	16.941.642,37	1.018.962,86	1.018.962,86	61.332,69	61.332,69	0,00	15.922.679,51
INVESTIMENTOS	18.421.453,00	-2.190.010,63	16.231.442,37	832.962,86	832.962,86	42.769,54	42.769,54	0,00	15.398.479,51

Relatório Resumido da Execução Orçamentária

Balço Orçamentário - Despesas

Orçamentos Fiscal e Seguridade Social

Março/2013 a Fevereiro/2014

LRF. Art. 53 inciso II, alíneas "c" - Anexo II

R\$ Unidades

DESPESAS	Dotação Inicial (a)	Créditos Adicionais (b)	Dotação Atualizada (c=a+b)	Empenhada no Bimestre (d)	Empenhada até o Bimestre (e)	Liquidada no Bimestre (f)	Liquidada até o Bimestre (g)	% (h=g/c)	Saldo (i=c-e)
APLICAÇÕES DIRETAS	18.421.453,00	-2.190.010,63	16.231.442,37	832.962,86	832.962,86	42.769,54	42.769,54	0,00	15.398.479,51
OBRAS E INSTALAÇÕES	17.188.198,00	-2.192.010,63	14.996.187,37	786.241,72	786.241,72	0,00	0,00	0,00	14.209.945,65
EQUIPAMENTOS E MATERIAL PERMANENTE	1.074.255,00	2.000,00	1.076.255,00	21.721,14	21.721,14	17.769,54	17.769,54	1,65	1.054.533,86
AQUISIÇÃO DE IMÓVEIS	159.000,00	0,00	159.000,00	25.000,00	25.000,00	25.000,00	25.000,00	15,72	134.000,00
AMORTIZAÇÃO DA DÓVIDA	710.200,00	0,00	710.200,00	186.000,00	186.000,00	18.563,15	18.563,15	0,03	524.200,00
APLICAÇÕES DIRETAS	710.200,00	0,00	710.200,00	186.000,00	186.000,00	18.563,15	18.563,15	0,03	524.200,00
PRINCIPAL DA DÓVIDA CONTRATUAL RESGATA	710.200,00	0,00	710.200,00	186.000,00	186.000,00	18.563,15	18.563,15	2,61	524.200,00
RESERVA DE CONTINGÓN	418.763,60	0,00	418.763,60	0,00	0,00	0,00	0,00	0,00	418.763,60
RESERVA DE CONTINGÓN	418.763,60	0,00	418.763,60	0,00	0,00	0,00	0,00	0,00	418.763,60
RESERVA DE CONTINGÓN	418.763,60	0,00	418.763,60	0,00	0,00	0,00	0,00	0,00	418.763,60
RESERVA DE CONTINGÓN	418.763,60	0,00	418.763,60	0,00	0,00	0,00	0,00	0,00	418.763,60
SUBTOTAL DAS DESPESAS(I)	40.790.370,00	0,00	40.790.370,00	13.125.587,51	13.125.587,51	2.207.204,95	2.207.204,95	0,05	13.125.587,51
SUPERÁVIT (II)							1.731.617,82		
TOTAL (I+II)	40.790.370,00	0,00	40.790.370,00	13.125.587,51	13.125.587,51	2.207.204,95	3.938.822,77	0,05	13.125.587,51



Gestor FRANCISCO JOAQUIM SAMPAIO

C.P.F. 223.645.363-91



Contador LEONARDO JOSE MACEDO

C.P.F. 246.015.433-04



Cont.Int. AMERICO FERNANDES SAMPAIO

C.P.F. 392.550.183-53

Relatório Resumido da Execução Orçamentária
Demonstrativo da Execução das Despesas por Função/Subfunção

Orçamentos Fiscal e Seguridade Social

Janeiro a Fevereiro de 2014/Bimestre Janeiro-Fevereiro

LRF, Art. 53 inciso II, alíneas "c" - Anexo II

R\$ Unidades

Descrição	Dotação Inicial	Dotação Atualizada (a)	Empenhada no Bimestre (b)	Empenhada até o Bimestre (c)	Liquidada no Bimestre (d)	Liquidada até o Bimestre (e)	% e/te	% e/a	Saldo (c-e)
16481 HABITACAO RURAL	519.400,00	519.400,00	0,00	0,00	0,00	0,00	0,00	0,00	519.400,00
16482 HABITACAO URBANA	530.000,00	530.000,00	0,00	0,00	0,00	0,00	0,00	0,00	530.000,00
17 SANEAMENTO	3.108.450,00	2.108.450,00	0,00	0,00	0,00	0,00	0,00	0,00	2.108.450,00
17511 SANEAMENTO BASICO RURAL	858.600,00	858.600,00	0,00	0,00	0,00	0,00	0,00	0,00	858.600,00
17512 SANEAMENTO BASICO URBANO	2.249.850,00	1.249.850,00	0,00	0,00	0,00	0,00	0,00	0,00	1.249.850,00
18 GESTCO AMBIENTAL	10.600,00	10.600,00	0,00	0,00	0,00	0,00	0,00	0,00	10.600,00
18542 CONTROLE AMBIENTAL	10.600,00	10.600,00	0,00	0,00	0,00	0,00	0,00	0,00	10.600,00
20 AGRICULTURA	3.664.866,40	3.464.866,40	56.400,00	56.400,00	2.400,00	2.400,00	4,26	1,03	3.408.466,40
20122 ADMINISTRACAO GERAL	233.200,00	233.200,00	56.400,00	56.400,00	2.400,00	2.400,00	4,26	1,03	176.800,00
20601 PROMOCAO DA PRODUCAO VEGETAL	365.954,40	365.954,40	0,00	0,00	0,00	0,00	0,00	0,00	365.954,40
20607 IRRIGACAO	3.065.712,00	2.865.712,00	0,00	0,00	0,00	0,00	0,00	0,00	2.865.712,00
23 COMERCIO E SERVICOS	106.000,00	106.000,00	0,00	0,00	0,00	0,00	0,00	0,00	106.000,00
23695 TURISMO	106.000,00	106.000,00	0,00	0,00	0,00	0,00	0,00	0,00	106.000,00
25 ENERGIA	53.000,00	53.000,00	0,00	0,00	0,00	0,00	0,00	0,00	53.000,00
25752 ENERGIA ELETRICA	53.000,00	53.000,00	0,00	0,00	0,00	0,00	0,00	0,00	53.000,00
26 TRANSPORTE	858.600,00	858.600,00	0,00	0,00	0,00	0,00	0,00	0,00	858.600,00
26782 TRANSPORTE RODOVIARIO	699.600,00	699.600,00	0,00	0,00	0,00	0,00	0,00	0,00	699.600,00
26785 TRANSPORTES ESPECIAIS	159.000,00	159.000,00	0,00	0,00	0,00	0,00	0,00	0,00	159.000,00
27 DESPORTO E LAZER	1.402.380,00	1.419.980,00	490.762,96	490.762,96	9.020,00	9.020,00	17,72	6,03	929.217,04
27122 ADMINISTRACAO GERAL	131.970,00	149.570,00	50.900,00	50.900,00	9.020,00	9.020,00	17,72	6,03	98.670,00
27812 DESPORTO COMUNITARIO	1.270.410,00	1.270.410,00	439.862,96	439.862,96	0,00	0,00	0,00	0,00	830.547,04
28 ENCARGOS ESPECIAIS	969.900,00	969.900,00	304.000,00	304.000,00	38.695,87	38.695,87	27,04	9,86	665.900,00
28843 SERVICO DA DIVIDA INTERNA	689.000,00	689.000,00	186.000,00	186.000,00	18.563,15	18.563,15	9,98	2,69	503.000,00
28846 OUTROS ENCARGOS ESPECIAIS	280.900,00	280.900,00	118.000,00	118.000,00	20.132,72	20.132,72	17,06	7,17	162.900,00
99 RESERVA DE CONTINGENCIA	418.763,60	418.763,60	0,00	0,00	0,00	0,00	0,00	0,00	418.763,60
99999 RESERVA DE CONTINGENCIA	418.763,60	418.763,60	0,00	0,00	0,00	0,00	0,00	0,00	418.763,60
Total :	40.790.370,00	40.790.370,00	13.125.587,51	13.125.587,51	2.207.204,95	2.207.204,95	16,82	5,41	27.664.782,49

Relatório Resumido da Execução Orçamentária
Demonstrativo da Execução das Despesas por Função/Subfunção
 Orçamentos Fiscal e Seguridade Social
 Janeiro a Fevereiro de 2014/Bimestre Janeiro-Feveireiro

LRF. Art. 53 inciso II, alíneas "c" - Anexo II

R\$ Unidades

Descrição	Dotação	Dotação	Empenhada	Empenhada	Liquidada	Liquidada	%	%	Saldo
	Inicial	Atualizada	no Bimestre	até o Bimestre	no Bimestre	até o Bimestre			
		(a)	(b)	(c)	(d)	(e)	e/te	e/a	(c-e)



Gestor FRANCISCO JOAQUIM SAMPAIO
C.P.F. 223.645.363-91



Contador LEONARDO JOSE MACEDO
C.P.F. 246.015.433-04



Cont.Int. AMERICO FERNANDES SAMPAIO
C.P.F. 392.550.183-53

ABAIARA

Relatório Resumido da Execução Orçamentária

Dem.das Receitas e Despesas com Manut.e Desenv.do Ensino

Orçamentos Fiscal e Seguridade Social

Janeiro/2014 a Fevereiro/2014

LEI 9.394/96 - Art. 72. Anexo X

R\$ Milhares

RECEITAS	Previsão Inicial	Previsão Atualizada (a)	RECEITAS REALIZADAS		% (b/a)
			No Bimestre	Jan a Fev/2014 (b)	
RECEITA DE RESULTANTE DE IMPOSTOS (I)	1.329.770,00	1.329.770,00	48.980,71	48.980,71	85,23
Receitas Impostos	1.329.770,00	1.329.770,00	48.980,71	48.980,71	30,72
Receitas de Transferencias (III)	15.258.976,00	15.258.576,00	3.142.383,43	3.142.383,43	88,52
Dedução da Rec. p/form.do FUNDEB(II)	2.945.800,00	2.945.800,00	625.045,75	625.045,75	89,86
Outras Receitas de Transferencias					
(-) Transferencias Constituicoes Legais					
Transf. MULTIGOVERNAMENTAIS DO FUNDEB (IV)	5.711.661,60	5.711.661,60	921.285,17	921.285,17	63,13
TOTAL DAS RECEITAS (V) = (I + III - II)	13.642.946,00	13.642.546,00	2.566.318,39	2.566.318,39	82,12
DESPESAS COM MANUT. E DESENVOLVIMENTO DO ENSINO POR VINCULAÇÃO	Dotação Inicial	Dotação Atualizada (c)	DESPESAS LIQUIDADAS		% (d/c)
			No Bimestre	Jan a Fev/2014 (b)	
VINC.AS RECEITAS RESULT. DE IMPOSTOS (VI)	1.329.770,00	1.329.770,00	48.980,71	48.980,71	0,04
Despesas com Ensino Fundamental (VII)	0,00	0,00	0,00	0,00	
Outras Despesas do Ensino					0,00
VINC.AO FUNDEB NO ENSINO FUNDAMENTAL (VIII)	5.711.661,60	5.711.661,60	553.363,53	2.803.190,22	0,00
Remuneracao dos Prof. do Magisterio	3.471.500,00	3.471.500,00	427.060,79	427.060,79	0,12
Outras Despesas do Ensino Fundamental	2.240.161,60	2.240.161,60	126.302,74	126.302,74	0,06
TOTAL DAS DESPESAS COM ENSINO (X)	12.753.093,20	12.753.093,20	1.155.707,77	3.405.534,46	0,09
TOTAL DAS DEDUÇÕES DAS DESPESAS COM ENSINO				625.045,75	
PERDA/GANHO NAS TRANSFERENCIAS DO FUNDEF (XI) = (II-IV)				-296.239,42	
TOTAL CONSIDERADO P/ FINS LIMITE CONSTITUCIONAL (XII) = (VI) + (VIII) + (XI)				2.555.931,51	

ABAIARA

Relatório Resumido da Execução Orçamentária

Dem.das Receitas e Despesas com Manut.e Desenv.do Ensino

Orçamentos Fiscal e Seguridade Social

Janeiro/2014 a Fevereiro/2014

LEI 9.394/96 - Art. 72. Anexo X

R\$ Milhares

TABELA DE CUMPRIMENTO DOS LIMITES CONSTITUCIONAIS

Jan a Fev/2014 (b)

MÍNIMO DE 25% / 18% DAS RECEITAS RESULTANTES DE IMPOSTOS NA MANUTENÇÃO E DESENVOLVIMENTO DO ENSINO (XII / I) CAPUT DO ARTIGO 212 DA CF/88 33.46%

MÍNIMO DE 60% / 30% DAS DESPESAS COM MDE NO ENSINO FUNDAMENTAL [(VII + VIII)*25%]
<CAPUT/ § 6º> DO ARTIGO 212 DA CF/88 26.48%

MÍNIMO 60% DO FUNDEB NA REMUNERAÇÃO DO MAGISTÉRIO ENSINO FUNDAMENTAL (IX / VIII)
§ 5º DO ARTIGO 60 DO ADCT DA CF/88 68.74%

DESPESAS TOTAIS COM MANUTENÇÃO E DESENV. DO ENSINO EM RELAÇÃO AO TOTAL DAS RECEITAS CORRESPONDENTES (X / V)

DESPESAS COM MANUT. E DESENV. DO ENSINO POR SUBFUNÇÃO	Dotação Inicial	Dotação Atualizada (c)	DESPESAS LIQUIDADAS		% (d/c)
			No Bimestre	Jan a Fev/2014 (b)	
ENSINO FUNDAMENTAL ENSINO MÉDIO	10.118.293,60	9.908.282,97	693.538,97	693.538,97	
ENSINO PROFISSIONAL	0,00	0,00	0,00		
ENSINO SUPERIOR					
EDUCAÇÃO INFANTIL	1.421.460,00	1.544.460,00	129.378,00	129.378,00	
EDUCAÇÃO JOVENS E ADULTOS	75.790,00	75.790,00	0,00	0,00	
EDUCAÇÃO ESPECIAL			0,00	0,00	
TOTAL DAS DESPESAS	11.615.543,60	11.528.532,97	822.916,97	822.916,97	



Gestor: FRANCISCO JOAQUIM SAMPAIO
CPF: 223.645.363-91



Contador: LEONARDO JOSE MACEDO
C.P.F. 246.015.433-04



Cont.Int.: AMERICO FERNANDES SAMPAIO
CPF: 392.550.183-53

Relatório Resumido da Execução Orçamentária
Demonstrativo do Resultado Primário
 Orçamentos Fiscal e Seguridade Social
 Janeiro a Fevereiro /2014 - Bimestre Jan/Fev

LRF. Art. 53 inciso III - Anexo IV

R\$ Unidades

RECEITAS FISCAIS	UG	Previsão atualizada 2014	RECEITAS REALIZADAS		
			No Bimestre	Até o Bimestre	Até o Bimestre Exerc. Anterior
RECEITAS CORRENTES		37.188.863,00	4.563.406,88	4.563.406,88	1.998.928,98
RECEITA TRIBUTARIA		1.378.053,00	48.980,71	48.980,71	0,00
IMPOSTOS		1.329.770,00	48.980,71	48.980,71	0,00
IMPOSTO SOBRE A PROPRIEDADE PREDIAL E TE	PMA	54.590,00	0,00	0,00	0,00
IMPOSTO DE RENDA RETIDO NA FONTE - IRRF	PMA	530.000,00	33.493,79	33.493,79	0,00
IMPOSTO SOBRE TRANSMISSAO "INTER VIVOS"	PMA	109.180,00	0,00	0,00	0,00
IMPOSTO SOBRE SERVICOS DE QUALQUER NATUR	PMA	636.000,00	15.486,92	15.486,92	0,00
TAXAS		32.224,00	0,00	0,00	0,00
TAXAS PELO EXERCICIO DO PODER DE POLICIA	PMA	16.059,00	0,00	0,00	0,00
TAXAS PELA PRESTACAO DE SERVICOS	PMA	16.165,00	0,00	0,00	0,00
CONTRIBUICOES DE MELHORIA		16.059,00	0,00	0,00	0,00
CONTRIBUICAO DE MELHORIA	PMA	16.059,00	0,00	0,00	0,00
RECEITAS DE CONTRIBUICOES		342.793,00	0,00	0,00	7.448,63
CONTRIBUICOES SOCIAIS		13.875,00	0,00	0,00	0,00
CONTRIBUICOES PATRONAIS - ATIVO CIVIL	PMA	13.875,00	0,00	0,00	0,00
CONTRIBUICAO PARA O CUSTEIO DO SERVICO D		318.000,00	0,00	0,00	0,00
CONTRIBUICAO PARA O CUSTEIO DO SERVICO D	PMA	318.000,00	0,00	0,00	0,00
		10.918,00	0,00	0,00	7.448,63
RECEITAS DE RESTITUICOES	PMA	10.918,00	0,00	0,00	7.448,63
RECEITA PATRIMONIAL		95.440,00	4.890,19	4.890,19	4.515,14
RECEITAS IMOBILIARIAS		16.059,00	0,00	0,00	0,00
ALUGUEIS	PMA	16.059,00	0,00	0,00	0,00
RECEITAS DE VALORES MOBILIARIOS		66.598,00	4.890,19	4.890,19	4.515,14
RECEITAS DE APLICACOES	PMA	14.193,00	4.890,19	4.890,19	4.515,14
Remuneracao de Depositos de Recursos Vin	PMA	34.937,00	0,00	0,00	0,00
Remuneracao de Depositos de Recursos nao	PMA	17.468,00	0,00	0,00	0,00
OUTRAS RECEITAS PATRIMONIAIS		12.783,00	0,00	0,00	0,00
OUTRAS RECEITAS PATRIMONIAIS	PMA	12.783,00	0,00	0,00	0,00
RECEITA DE SERVICOS		39.441,00	0,00	0,00	0,00
RECEITA DE SERVICOS		39.441,00	0,00	0,00	0,00
Servicos Administrativos	PMA	12.783,00	0,00	0,00	0,00

Relatório Resumido da Execução Orçamentária
Demonstrativo do Resultado Primário
 Orçamentos Fiscal e Seguridade Social
 Janeiro a Fevereiro /2014 - Bimestre Jan/Fev

LRF, Art. 53 inciso III - Anexo IV

R\$ Unidades

RECEITAS FISCAIS	UG	Previsão atualizada 2014	RECEITAS REALIZADAS		
			No Bimestre	Até o Bimestre	Até o Bimestre Exerc. Anterior
Servicos Recreativos e Culturais	PMA	12.783,00	0,00	0,00	0,00
Outros Servicos	PMA	13.875,00	0,00	0,00	0,00
TRANSFERENCIAS CORRENTES		35.179.373,00	4.504.733,62	4.504.733,62	1.985.969,48
TRANSFERENCIAS INTERGOVERNAMENTAIS		33.707.401,00	4.503.313,45	4.503.313,45	1.547.451,35
COTA-PARTE DO FUNDO DE PARTICIPACAO DOS	PMA	9.540.000,00	1.992.620,75	1.992.620,75	567.799,65
COTA PARTE IPI	PMA	212.000,00	3.660,82	3.660,82	1.347,16
COTA PARTE C.I.D.E.	PMA	164.724,00	2.062,02	2.062,02	0,00
COTA PARTE I.T.R.	PMA	212.000,00	370,48	370,48	0,00
COTA PARTE F.E.P.	PMA	116.918,00	3.881,88	3.881,88	0,00
COTA PARTE DO FUNDO ESPECIAL	PMA	138.754,00	11.210,68	11.210,68	10.505,95
TRANSF. RECURSOS PAB-FIXO	FMS	636.000,00	95.860,00	95.860,00	20.117,33
TRANSF. DE RECURSOS PACS	FMS	318.000,00	19.950,00	19.950,00	18.291,00
TRANSF. DE RECURSOS P.S.F	FMS	1.908.000,00	65.294,00	65.294,00	80.400,00
TRANSF. DE RECURSOS VIG. SANITARIA	FMS	159.000,00	8.800,00	8.800,00	0,00
TRANSF. DE RECURSOS CARENCIA NUTRICIONAL	FMS	159.000,00	0,00	0,00	0,00
TRANSF. DE RECURSOS FARMACIA BASICA	FMS	159.000,00	0,00	0,00	0,00
TRANSF. DE RECURSOS DO SAUDE BUCAL	FMS	137.800,00	29.880,00	29.880,00	25.200,00
TRANSF. DE RECURSOS CNU	FMS	148.400,00	0,00	0,00	0,00
TRANSF. DE RECURSOS DA FUNASA	FMS	159.000,00	0,00	0,00	0,00
TRANSF. DE RECURSOS VIG. EPIDEMIOLOGICA	FMS	159.000,00	32.523,33	32.523,33	31.114,50
INCENTIVO FINANCEIRO AO SISTEMA DE PLANE	FMS	120.000,00	0,00	0,00	0,00
UNIDADES BASICAS DE SAUDE - UBS	FMS	120.000,00	0,00	0,00	0,00
CAMPANHA NACIONAL DE SARAMPO E RUBEOLA	FMS	130.000,00	0,00	0,00	0,00
DEMAIS TRANSFERENCIAS DE RECURSOS	FMS	772.382,00	61.855,96	61.855,96	74.756,81
TRANSF. RECURSOS PAC - AGENTE COMUNITARI	FMAS	150.573,00	0,00	0,00	0,00
TRANSF. RECURSOS API - APOIO AO IDOSO	FMAS	106.000,00	0,00	0,00	0,00
TRANSF. RECURSOS PPD - PORTADOR DE DEFIC	FMAS	53.000,00	0,00	0,00	0,00
TRANSF. RECURSOS PAJ - AGENTE JOVEM	FMAS	159.000,00	0,00	0,00	0,00

Relatório Resumido da Execução Orçamentária
Demonstrativo do Resultado Primário
 Orçamentos Fiscal e Seguridade Social
 Janeiro a Fevereiro /2014 - Bimestre Jan/Fev

LRF, Art. 53 inciso III - Anexo IV

R\$ Unidades

RECEITAS FISCAIS	UG	Previsão atualizada 2014	RECEITAS REALIZADAS		
			No Bimestre	Até o Bimestre	Até o Bimestre Exerc. Anterior
TRANSF. RECURSOS PETI	FMAS	159.000,00	0,00	0,00	3.000,00
TRANNSF. DE RECURSOS B.P.C	FMAS	106.000,00	0,00	0,00	0,00
TRANSF. RECURSOS - CRASS	FMAS	265.000,00	0,00	0,00	18.000,00
TRANSF. RECURSOS - PRO-JOVEM	FMAS	159.000,00	0,00	0,00	12.562,50
TRANSF. RECURSOS - IGD	FMAS	106.000,00	0,00	0,00	11.214,84
DEMAIS TRANSF. DE RECURSOS FMAS	FMAS	567.877,00	28.186,22	28.186,22	2.006,66
TRANSF. RECURSOS PNAE - ALIMENTACAO ESCO	FME	424.000,00	0,00	0,00	13.992,00
TRANSF. RECURSOS PDDE - DINHEIRO DIRETO	FME	122.377,00	0,00	0,00	0,00
TRANSF. RECURSOS PNTE - TRANSPORTE ESCOL	FME	424.000,00	66.834,13	66.834,13	0,00
TRANSF. RECURSOS EJA	FME	116.918,00	0,00	0,00	0,00
TRANSF. RECURSOS PNSE - SALARIO EDUCACAO	FME	160.590,00	29.386,32	29.386,32	12.670,63
DEMAIS TRANSF. DE RECUSOS	FME	318.000,00	1.074,89	1.074,89	927,34
ICMS-DESONERACAO- L.C. NO. 87/96	PMA	159.000,00	4.016,38	4.016,38	1.240,17
TRANSFERENCIA FINANCEIRA LC 91/97	PMA	109.180,00	0,00	0,00	0,00
DEMAIS TRANSFERENCIAS DA UNIAO	PMA	1.759.490,00	0,00	0,00	0,00
COTA-PARTE DO ICMS	PMA	4.500.000,00	1.077.279,22	1.077.279,22	312.043,11
Cota-Parte do IPVA	PMA	106.000,00	47.281,20	47.281,20	9.278,58
OUTRAS TRANSFERENCIAS DO ESTADO	PMA	1.500.000,00	0,00	0,00	0,00
OUTRAS TRANSFERENCIAS DOS MUNICIPIOS	FME	787.527,00	0,00	0,00	0,00
OUTRAS TRANSFERÊNCIAS DOS MUNICÍPIOS	FMS	207.230,00	0,00	0,00	0,00
TRANSF RECURSOS DO FUNDEF-FUNDO DE MANUT	FME	5.711.661,00	921.285,17	921.285,17	320.983,12
TRANSFERENCIAS DE CONVENIOS		1.471.972,00	1.420,17	1.420,17	438.518,13
Transferencias de Convenios da Uniao	PMA	808.492,00	0,00	0,00	395.780,42
Transferencia de Convenios dos Estados	PMA	663.480,00	1.420,17	1.420,17	42.737,71
OUTRAS RECEITAS CORRENTES		153.763,00	4.802,36	4.802,36	995,73
MULTAS E JUROS DE MORA		16.059,00	0,00	0,00	0,00
Multas e Juros de Mora	PMA	16.059,00	0,00	0,00	0,00
INDENIZACOES E RESTITUICOES		59.095,00	4.396,36	4.396,36	995,73
ROYALTIES	PMA	10.918,00	4.396,36	4.396,36	995,73

Relatório Resumido da Execução Orçamentária
Demonstrativo do Resultado Primário
 Orçamentos Fiscal e Seguridade Social
 Janeiro a Fevereiro /2014 - Bimestre Jan/Fev

LRF. Art. 53 inciso III - Anexo IV

R\$ Unidades

RECEITAS FISCAIS	UG	Previsão atualizada 2014	RECEITAS REALIZADAS		
			No Bimestre	Até o Bimestre	Até o Bimestre Exerc. Anterior
INDENIZACOES	PMA	16.059,00	0,00	0,00	0,00
RESTITUICOES	PMA	16.059,00	0,00	0,00	0,00
OUTRAS RESTITUICOES	PMA	16.059,00	0,00	0,00	0,00
RECEITA DA DIVIDA ATIVA		24.019,00	0,00	0,00	0,00
Receita da Divida Ativa Tributaria	PMA	10.918,00	0,00	0,00	0,00
Receita da Divida Ativa nao tributaria	PMA	13.101,00	0,00	0,00	0,00
RECEITAS DIVERSAS		54.590,00	406,00	406,00	0,00
Outras Receitas	PMA	54.590,00	406,00	406,00	0,00
RECEITAS FISCAIS DE CAPITAL (VI) = (II-III-IV-V)		6.335.300,00	461,64	461,64	0,00
RECEITAS DE CAPITAL		6.547.300,00	461,64	461,64	0,00
OPERACOES DE CREDITO		349.800,00	0,00	0,00	0,00
OPERACOES DE CREDITO INTERNAS		349.800,00	0,00	0,00	0,00
Operacoes de Credito	PMA	349.800,00	0,00	0,00	0,00
ALIENACOES DE BENS		265.000,00	0,00	0,00	0,00
ALIENACAO DE BENS MOVEIS		53.000,00	0,00	0,00	0,00
Alienacao de Bens Moveis	PMA	53.000,00	0,00	0,00	0,00
ALIENACAO DE BENS IMOVEIS		212.000,00	0,00	0,00	0,00
Alienacao de Bens Imoveis	PMA	212.000,00	0,00	0,00	0,00
TRANSFERENCIAS DE CAPITAL		5.402.500,00	461,64	461,64	0,00
TRANSFERENCIAS INTERGOVERNAMENTAIS		1.060.000,00	0,00	0,00	0,00
OUTRAS TRANSFERENCIAS DA UNIAO	PMA	1.060.000,00	0,00	0,00	0,00
TRANSFERENCIAS DE CONVENIOS		4.342.500,00	461,64	461,64	0,00
TRANSFERENCIAS DE CONVENIO DA UNIAO P/ O	PMA	1.060.000,00	0,00	0,00	0,00
TRANSFERENCIAS DE CONVENIO DA UNIAO P/ O	FME	2.045.270,00	461,64	461,64	0,00
TRANSFERENCIAS DE CONVENIO DA UNIAO P/ O	FMS	1.111.920,00	0,00	0,00	0,00
OUTRAS TRANSFERÊNCIAS DE CONVÊNIO DA UNI	FMAS	125.310,00	0,00	0,00	0,00
OUTRAS RECEITAS DE CAPITAL		530.000,00	0,00	0,00	0,00
OUTRAS RECEITAS		530.000,00	0,00	0,00	0,00
Outras Receitas (CAPITAL)	PMA	530.000,00	0,00	0,00	0,00
RECEITAS FISCAIS DE CAPITAL (VI) = (II-III-IV-V)		6.335.300,00	461,64	461,64	0,00
RECEITAS FISCAIS LÍQUIDAS (VII)		40.790.363,00	3.938.822,77	3.938.822,77	1.820.587,24

Relatório Resumido da Execução Orçamentária
Demonstrativo do Resultado Primário
 Orçamentos Fiscal e Seguridade Social
 Janeiro a Fevereiro /2014 - Bimestre Jan/Fev

LRF. Art. 53 inciso III - Anexo IV


R\$ Unidades

RECEITAS FISCAIS


UG	Previsão atualizada 2014	RECEITAS REALIZADAS		
		No Bimestre	Até o Bimestre	Até o Bimestre Exerc. Anterior



Gestor FRANCISCO JOAQUIM SAMPAIO
C.P.F. 223.645.363-91



Contador LEONARDO JOSE MACEDO
C.P.F. 246.015.433-04



Cont.Int. AMERICO FERNANDES SAMPAIO
C.P.F. 392.550.183-53

Relatório Resumido da Execução Orçamentária
Demonstrativo do Resultado Primário
 Orçamentos Fiscal e Seguridade Social
 Janeiro a Fevereiro /2014 - Bimestre Jan/Fev

LRF. Art. 53 inciso III - Anexo IV

R\$ Unidades

DESPESAS FISCAIS	Dotação atualizada 2014	DESPESAS LIQUIDADAS		
		No Bimestre	Até o Bimestre	Até o Bimestre Exerc. Anterior
DESPESAS				
3.0.00.00.00 DESPESAS CORRENTES	23.429.964,03	2.145.872,26	2.145.872,26	9.602.260,93
3.1.00.00.00 PESSOAL E ENCARGOS SOCIAIS	10.125.339,80	1.270.323,80	1.270.323,80	3.926.267,91
3.1.90.00.00 APLICAÇÕES DIRETAS	10.125.339,80	1.270.323,80	1.270.323,80	3.926.267,91
3.1.90.09.00 SALÁRIO FAMÓLIA	5.300,00	0,00	0,00	0,00
3.1.90.11.00 VENCIMENTOS E VANT. FIXAS PESSOAL CIVI	8.634.100,00	1.133.413,84	1.133.413,84	3.531.000,00
3.1.90.13.00 OBRIGAÇÕES PATRONAIS	1.240.242,40	125.584,96	125.584,96	390.500,00
3.1.90.14.00 DIARIAS CIVIL	18.020,00	1.350,00	1.350,00	1.800,00
3.1.90.91.00 SENTENÇAS JUDICIAIS	185.277,40	0,00	0,00	0,00
3.1.90.92.00 DESPESAS DE EXERCÍCIOS ANTERIORES	42.400,00	9.975,00	9.975,00	2.967,91
3.2.00.00.00 JUROS E ENCARGOS DA DÍVIDA	21.565,70	0,00	0,00	0,00
3.2.90.00.00 APLICAÇÕES DIRETAS	21.565,70	0,00	0,00	0,00
3.2.90.21.00 JUROS SOBRE A DÍVIDA POR CONTRATO	14.410,70	0,00	0,00	0,00
3.2.90.23.00 JUROS, DESP. E DESC. DA DÍV. MOBILIAR	4.346,00	0,00	0,00	0,00
3.2.90.25.00 ENC. S/ OPER. CRD. POR ANTEC. RECEITA	2.809,00	0,00	0,00	0,00
3.3.00.00.00 OUTRAS DESPESAS CORRENTES	13.283.058,53	875.548,46	875.548,46	5.675.993,02
3.3.70.00.00 TRANSF. A INST. MULTIGOVERNAMENTAIS	254.710,63	47.118,18	47.118,18	0,00
3.3.71.41.00 CONTRIBUIÇÕES	254.710,63	47.118,18	47.118,18	0,00
3.3.90.00.00 APLICAÇÕES DIRETAS	13.028.347,90	828.430,28	828.430,28	5.675.993,02
3.3.90.09.00 SALÁRIO FAMÓLIA	29.706,50	0,00	0,00	0,00
3.3.90.14.00 DIARIAS - CIVIL	499.490,00	65.550,00	65.550,00	60.950,00
3.3.90.26.00 OBRIGAÇÕES DEC. DE POLÍTICA MONETÁRIA	1.706,60	0,00	0,00	0,00
3.3.90.30.00 MATERIAL DE CONSUMO	2.979.098,80	66.947,72	66.947,72	1.256.500,87
3.3.90.32.00 MATERIAL DE DISTRIBUIÇÃO GRATUITA	219.738,00	4.186,25	4.186,25	0,00
3.3.90.33.00 PASSAGENS E DESPESAS COM LOCOMOÇÃO	3.180,00	0,00	0,00	0,00
3.3.90.36.00 OUTROS SERV. DE TERCEIROS PESSOA FÍSICA	3.675.798,00	200.870,50	200.870,50	1.281.953,50
3.3.90.39.00 OUTROS SERV. DE TERC. PESSOA JURÍDICA	5.073.518,00	428.824,87	428.824,87	2.841.164,56
3.3.90.43.00 SUBVENÇÕES SOCIAIS	2.120,00	0,00	0,00	0,00
3.3.90.47.00 OBRIGAÇÕES TRIBUTÁRIAS E CONTRIBUTIVAS	280.900,00	20.132,72	20.132,72	125.000,00
3.3.90.48.00 OUTROS AUX. FINAN. A PESSOAS FÍSICAS	28.620,00	0,00	0,00	0,00
3.3.90.92.00 DESPESAS DE EXERCÍCIOS ANTERIORES	234.472,00	41.918,22	41.918,22	110.424,09
4.0.00.00.00 DESPESAS DE CAPITAL	16.941.642,37	61.332,69	61.332,69	353.031,78
4.4.00.00.00 INVESTIMENTOS	16.231.442,37	42.769,54	42.769,54	203.031,78
4.4.90.00.00 APLICAÇÕES DIRETAS	16.231.442,37	42.769,54	42.769,54	203.031,78
4.4.90.51.00 OBRAS E INSTALAÇÕES	14.996.187,37	0,00	0,00	203.031,78
4.4.90.52.00 EQUIPAMENTOS E MATERIAL PERMANENTE	1.076.255,00	17.769,54	17.769,54	0,00
4.4.90.61.00 AQUISIÇÃO DE IMÓVEIS	159.000,00	25.000,00	25.000,00	0,00
4.6.00.00.00 AMORTIZAÇÃO DA DÍVIDA	710.200,00	18.563,15	18.563,15	150.000,00
4.6.90.00.00 APLICAÇÕES DIRETAS	710.200,00	18.563,15	18.563,15	150.000,00
4.6.90.71.00 PRINCIPAL DA DÍVIDA CONTRATUAL RESGATA	710.200,00	18.563,15	18.563,15	150.000,00
9.0.00.00.00 RESERVA DE CONTINGÊNCIA	418.763,60	0,00	0,00	0,00
9.9.00.00.00 RESERVA DE CONTINGÊNCIA	418.763,60	0,00	0,00	0,00
9.9.99.00.00 RESERVA DE CONTINGÊNCIA	418.763,60	0,00	0,00	0,00
9.9.99.99.99 RESERVA DE CONTINGÊNCIA	418.763,60	0,00	0,00	0,00

Relatório Resumido da Execução Orçamentária
Demonstrativo do Resultado Primário
 Orçamentos Fiscal e Seguridade Social
 Janeiro a Fevereiro /2014 - Bimestre Jan/Fev

LRF. Art. 53 inciso III - Anexo IV

R\$ Unidades


DESPESAS FISCAIS	Dotação atualizada 2014	DESPESAS LIQUIDADAS		
		No Bimestre	Até o Bimestre	Até o Bimestre Exerc. Anterior
TOTAL DAS DESPESAS	40.790.370,0	2.207.204,95	2.207.204,95	9.955.292,71
SALDO DE EXERCÍCIO ANTERIOR			1.504.734,44	
DESPESAS LIQUIDADAS	40.790.370,00	2.207.204,95	2.207.204,95	9.955.292,71
RESULTADO FINAL			3.236.352,26	



Gestor FRANCISCO JOAQUIM SAMPAIO
C.P.F. 223.645.363-91



Contador LEONARDO JOSE MACEDO
C.P.F. 246.015.433-04



Cont.Int. AMERICO FERNANDES SAMPAIO
C.P.F. 392.550.183-53

ABAIARARelatório Resumido da Execução Orçamentária
Demonstrativo do Resultado NominalOrçamentos Fiscal e Seguridade Social
Janeiro a Fevereiro de 2014 / Bimestre Janeiro-Feveireiro

LRF. Art. 53 inciso III - Anexo VI

R\$ Unidades

E S P E C I F I C A C A O	S A L D O		
	Em 31 de Dez 2013 (a)	Em 31 de Dez 2013 (b)	Em 28 de Fev 2014 (c)
DIVIDA CONSOLIDADA (I)	0	0	0
DEDUCOES (II)	(6.173.649,70)	1.985.630,52	2.482.759,33
Ativo Disponível	1.504.734,44	1.593.794,24	1.774.860,62
Haveres Financeiros	0	0	0
(-) Restos a Pagar Processados	7.678.384,14	-391.836,28	-707.898,71
DIVIDA CONSOLIDADA LIQUIDA (III) = (I-II)	0	0	0
RECEITA DE PRIVATIZACOES (IV)	0	0	0
PASSIVOS RECONHECIDOS (V)	0	0	0
DIVIDA FISCAL LIQUIDA (III+IV-V)	0	0	0

E S P E C I F I C A C A O	PERIODO DE REFERENCIA	
	No Bimestre (c - b)	Ate o bimestre (c - a)
RESULTADO NOMINAL	0	0

FONTE: Balancetes Mensais



Gestor FRANCISCO JOAQUIM SAMPAIO
C.P.F. 223.645.363-91



Contador LEONARDO JOSE MACEDO
C.P.F. 246.015.433-04



Cont.Int. AMERICO FERNANDES SAMPAIO
C.P.F. 392.550.183-53

ABAIARA

Relatório Redumido da Execução Orçamentária
Demonstrativo dos Restos a Pagar por Poder e Órgão

Orçamentos Fiscal e Seguridade Social
 Janeiro a Fevereiro /2014 - Bimestre Janeiro-Feveireiro

LRF. Art. 53 inciso V - Anexo II

R\$ Unidades

PODER / ÓRGÃO	RESTOS A PAGAR PROCESSADOS					RESTOS A PAGAR NÃO PROCESSADOS			
	INSCRITOS		Cancelados	Pagos	a Pagar	Inscritos	Cancelados	Pagos	a Pagar
	Exercícios Anteriores	Em 2014							
FUNDO MUNICIPAL DE ACAO SOCIAL	77.286,66	6.180,00	0,00	44.262,00	103.339,92	693.573,82	0,00	66.627,97	704.232,51
FUNDO MUNICIPAL DE SAUDE	749.669,57	145.937,30	0,00	220.516,45	519.910,14	1.921.885,72	0,00	109.150,31	2.562.404,98
FUNDO MUNICIPAL DE EDUCACAO	540.570,20	0,00	0,00	404.557,52	351.302,84	5.228.087,44	0,00	150.824,54	5.617.833,10
PREFEITURA MUNICIPAL	1.037.437,55	4.000,00	0,00	117.061,94	1.958.477,19	3.074.835,58	0,00	512.319,68	3.599.953,45
CAMARA MUNICIPAL	0,00	0,00	0,00	0,00	0,00	0,00	0,00	0,00	0,00
Total	2.404.963,98	156.117,30	0,00	786.397,91	2.933.030,09	10.918.382,56	0,00	838.922,50	12.484.424,04



Gestor FRANCISCO JOAQUIM SAMPAIO
C.P.F. 223.645.363-91



Contador LEONARDO JOSE MACEDO
C.P.F. 246.015.433-04



Cont.Int./Sec.de Finanças
 AMERICO FERNANDES SAMPAIO
C.P.F. 392.550.183-53

Relatório Resumido da Execução Orçamentária
Dem. das Receitas de Oper. de Créd. e Despesas de Capital

Orçamentos Fiscal e Seguridade Social
 Janeiro a Fevereiro /2014 - Bimestre Jan/Fev


RREO - Anexo XI (LRF, art.53,&1ª Inciso 1

R\$ Unidades


RECEITAS	Previsão atualizada (a)	RECEITAS REALIZADAS até o Bimestre (b)	SALDO A REALIZAR (c) = (a-b)	
RECEITAS DE OPERAÇÕES DE CRÉDITOS (I)	349.800,00	0,00	349.800,00	
<hr/>				
DESPESAS	DOTAÇÃO ATUALIZADA (d)	DESPESAS EXECUTADAS até o Bimestre		SALDO A EXECUTAR (g) = (d) - (e+f)
		LIQUIDADAS (e)	INSCRITAS EM RESTOS A PAGAR NÃO PROCESSADOS (f)	
DESPESAS CAPITAL	20.872.040,67	0,00	0,00	20.872.040,67
(-) Incentivos Fiscais a Contribuinte				
(-) Incentivos Fiscais a Contribuinte				
(-) Incentivos Fiscais a Contribuinte por Inst.Financeiras				
DESPESAS DE CAPITAL LÍQUIDA (II)	20.872.040,67	0,00	0,00	20.872.040,67
RESULTADO PARA APURAÇÃO DA REGRA DE OURO (III) = (I-II)	-20.522.240,67	349.800,00	-20.522.240,67	



Gestor FRANCISCO JOAQUIM SAMPAIO
 C.P.F. 223.645.363-91



Contador LEONARDO JOSE MACEDO
 C.P.F. 246.015.433-04



Cont.Int. AMERICO FERNANDES SAMPAIO
 C.P.F. 392.550.183-53

Relatório Resumido da Execução Orçamentária
Dem.da Receitas de Alienação de Ativos e Aplic.dos Recursos

Orçamentos Fiscal e Seguridade Social
 Janeiro a Fevereiro /2014 - Bimestre Jan/Fev

RREO - Anexo XIV (LRF, art.53,&1ª Inciso III

R\$ 1,00

RECEITAS	Previsão atualizada (a)	RECEITAS REALIZADAS (b)	SALDO A REALIZAR (c) = (a-b)
RECEITAS DE CAPITAL	349.800,00	0,00	349.800,00
ALIENAÇÃO DE ATIVOS	0,00	0,00	0,00
Alienação de Bens Móveis	0,00	0,00	0,00
Alienação de Bens Imóveis	0,00	0,00	0,00
TOTAL	0,00	0,00	0,00

DESPESAS APLICAÇÃO DOS RECURSOS DA ALIENAÇÃO DE ATIVOS	DOTAÇÃO ATUALIZADA (d)	DESPESAS EXECUTADAS até o Bimestre		SALDO A EXECUTAR (g) = (d) - (e+f)
		LIQUIDADAS (e)	INSCRITAS EM RESTOS A PAGAR NÃO PROCESSADOS (f)	
DESPESAS DE CAPITAL	0,00	0,00	0,00	0,00
Investimentos	0,00	0,00	0,00	0,00
Inversões Financeiras	0,00	0,00	0,00	0,00
Amortização da Dívida	0,00	0,00	0,00	0,00
DESPESAS CORRENTES DOS REGIMES DE PREVIDÊNCIAS	0,00	0,00	0,00	0,00
Regime Geral da Previdência Social	0,00	0,00	0,00	0,00
Regime Próprio dos Servidores Públicos	0,00	0,00	0,00	0,00
TOTAL	0,00	0,00	0,00	0,00

SALDO FINANCEIRO A APLICAR	EXEANT (h)	EXEATU (i) = (b) - (e+f)	SALDO ATUAL (j) = (h+i)
	0,00	0,00	0,00



Gestor FRANCISCO JOAQUIM SAMPAIO
 C.P.F. 223.645.363-91



Contador LEONARDO JOSE MACEDO
 C.P.F. 246.015.433-04



Cont.Int. AMERICO FERNANDES SAMPAIO
 C.P.F. 392.550.183-53

GOVERNO MUNICIPAL DE ABAIARA
 RELATÓRIO RESUMIDO DA EXECUÇÃO ORÇAMENTÁRIA
DEMONSTRATIVO DAS RECEITAS E DESPESAS PREVIDENCIÁRIAS DO REGIME PRÓPRIO DOS SERVIDORES PÚBLICOS
 ORÇAMENTO DA SEGURIDADE SOCIAL
 1º BIMESTRE DE 2014

RREO - Anexo V (LRF, Art. 53, inciso II)

R\$ 1,00

RECEITAS PREVIDENCIÁRIAS	PREVISÃO INICIAL	PREVISÃO ATUALIZADA	RECEITAS REALIZADAS		
			No Bimestre	Até o Bimestre 1º 2014	Até o Bimestre 1º 2014
RECEITAS PREVIDENCIÁRIAS - RPPS (EXCETO INTRA-ORÇAMENTÁRIAS) (I)					
RECEITAS CORRENTES					
Receita de Contribuições					
Pessoal Civil					
Contribuição de Servidor Ativo Civil					
Contribuição de Servidor Inativo Civil					
Contribuição de Pensionista Civil					
Pessoal Militar					
Contribuição de Militar Ativo					
Contribuição de Militar Inativo					
Contribuição de Pensionista Militar					
Outras Contribuições Previdenciárias					
Compensação Previdenciária entre RGPS e RPPS					
Receita Patrimonial					
Receitas Imobiliárias					
Receitas de Valores Mobiliários					
Outras Receitas Patrimoniais					
Outras Receitas Correntes					
RECEITAS DE CAPITAL					
Alienação de Bens					
Outras Receitas de Capital					
RECEITAS PREVIDENCIÁRIAS - RPPS (EXCETO INTRA-ORÇAMENTÁRIAS) (II)					
REPASSES PREVIDENCIÁRIOS PARA COBERTURA DE DÉFICT - RPPS (III)					

SEM MOVIMENTO

GOVERNO MUNICIPAL DE ABAIARA
 RELATÓRIO RESUMIDO DA EXECUÇÃO ORÇAMENTÁRIA
DEMONSTRATIVO DAS RECEITAS E DESPESAS PREVIDENCIÁRIAS DO REGIME PRÓPRIO DOS SERVIDORES PÚBLICOS
 ORÇAMENTO DA SEGURIDADE SOCIAL
 1º BIMESTRE DE 2014

OUTROS APORTES AO RPPS (IV)					
TOTAL DAS RECEITAS PREVIDENCIÁRIAS - RPPS (V) = (I + II + III + IV)					

DESPESAS PREVIDENCIÁRIAS	PREVISÃO INICIAL	PREVISÃO ATUALIZADA	DESPESAS LIQUIDADAS		
			No Bimestre	Até o Bimestre 1º 2014	Até o Bimestre 1º 2014
DESPESAS PREVIDENCIÁRIAS - RPPS (EXCETO INTRA-ORÇAMENTÁRIAS) (VI)					
ADMINISTRAÇÃO					
Despesas Correntes					
Despesas de Capital					
PREVIDÊNCIA SOCIAL					
Pessoal Civil					
Reformas					
Pensões					
Outros Benefícios Previdenciários					
Outras Despesas Previdenciárias					
Compensação Previdenciária de Aposentadorias entre o RPPS e o RGPS					
Compensação Previdenciária de Pensões entre o RPPS e o RGPS					
Demais Despesas Previdenciárias					
DESPESAS PREVIDENCIÁRIAS - RPPS (INTRA-ORÇAMENTÁRIAS) (VII)					
RESERVA DO RPPS (VIII)					
TOTAL DAS DESPESAS PREVIDENCIÁRIAS - RPPS (IX) = (VI + VII + VIII)					
RESULTADO PREVIDENCIÁRIO - RPPS (X) = (V + IX)					

SEM MOVIMENTO

LDO DAS DISPONIBILIDADES FINANCEIRAS E INVESTIMENTOS DO RP	<MÊS ANTERIOR>	PERÍODO DE REFERÊNCIA	
		2014	2014
Caixa			

GOVERNO MUNICIPAL DE ABAIARA
 RELATÓRIO RESUMIDO DA EXECUÇÃO ORÇAMENTÁRIA
DEMONSTRATIVO DAS RECEITAS E DESPESAS PREVIDENCIÁRIAS DO REGIME PRÓPRIO DOS SERVIDORES PÚBLICOS
 ORÇAMENTO DA SEGURIDADE SOCIAL
 1º BIMESTRE DE 2014

Bancos Conta Movimento		
Investimentos		

RECEITAS PREVIDENCIÁRIAS INTRA-ORÇAMENTÁRIAS - RPPS	PREVISÃO INICIAL	PREVISÃO ATUALIZADA	RECEITAS REALIZADAS		
			No Bimestre	Até o Bimestre 1º 2014	Até o Bimestre 1º 2014
RECEITA CORRENTES					
Receita de Contribuições					
Pessoal Civil					
Contribuição Patronal de Servidor Ativo Civil					
Contribuição Patronal de Servidor Inativo Civil					
Contribuição Patronal de Pensionista Civil					
Pessoal Militar					
Contribuição Patronal de Militar Ativo					
Contribuição Patronal de Militar Inativo					
Contribuição Patronal de Pensionista Militar					
Outras Contribuições Previdenciárias					
Receita Patrimonial					
Receitas Imobiliárias					
Receitas de Valores Mobiliários					
Outras Receitas Patrimoniais					
Outras Receitas Correntes					
RECEITAS DE CAPITAL					
Alienação de Bens					
Outras Receitas de Capital					
TOTAL DAS RECEITAS PREVIDENCIÁRIAS INTRA-ORÇAMENTÁRIAS					

SEM MOVIMENTO

GOVERNO MUNICIPAL DE ABAIARA
 RELATÓRIO RESUMIDO DA EXECUÇÃO ORÇAMENTÁRIA
DEMONSTRATIVO DAS RECEITAS E DESPESAS PREVIDENCIÁRIAS DO REGIME PRÓPRIO DOS SERVIDORES PÚBLICOS
 ORÇAMENTO DA SEGURIDADE SOCIAL
 1º BIMESTRE DE 2014

DESPESAS PREVIDENCIÁRIAS INTRA-ORÇAMENTÁRIAS - RPPS	DOTAÇÃO INICIAL	DOTAÇÃO ATUALIZADA	DESPESAS LIQUIDADAS		
			No Bimestre	Até o Bimestre 1º 2014	Até o 1º Bimestre 2014
ADMINISTRAÇÃO (XIV) Despesas Correntes Despesas de Capital					
TOTAL DAS DESPESAS PREVIDENCIÁRIAS INTRA-ORÇAMENTÁRIAS					

FONTE:



Gestor: FRANCISCO JOAQUIM SAMPAIO
 CPF: 223.645.363-91



Contador: LEONARDO JOSE MACEDO
 CPF: 246.015.433-04



Cont.Int.: AMERICO FERNANDES SAMPAIO
 CPF: 392.550.183-53

GOVERNO MUNICIPAL DE ABAIARA
RELATÓRIO RESUMIDO DA EXECUÇÃO ORÇAMENTÁRIA
DEMONSTRATIVO DAS RECEITAS DE IMPOSTOS LÍQUIDA E DAS DESPESAS PRÓPRIAS COM AÇÕES E SERVIÇOS PÚBLICOS DE SAÚDE
ORÇAMENTO FISCAL E DA SEGURIDADE SOCIAL
1º BIMESTRE DO EXERCÍCIO DE 2014

RREO - Anexo XII (ADCT, art. 77)

R\$ 1,00

RECEITAS PREVIDENCIÁRIAS	PREVISÃO INICIAL	PREVISÃO ATUALIZADA (a)	RECEITAS REALIZADAS	
			Até o Bimestre (b)	% (b/a)
RECEITAS DE IMPOSTOS LÍQUIDAS E TRANSF. CONSTITUCIONAIS E LEGAIS (I)	31.226.251,00	31.226.251,00	3.191.364,14	0,10
Impostos	1.329.770,00	1.329.770,00	48.980,71	0,04
Multas, Juros de Mora e Outros Encargos dos Impostos				
Dívida Ativa dos Impostos	10.918,00	10.918,00	-	-
Multas, Juros de Mora, Atual. Mon. Outros Encar. da Dívida Ativa dos Impostos		-	-	
Receitas de Transferências Constitucionais e Legais	29.885.563,00	29.885.563,00	3.142.383,43	0,11
TRANSFERÊNCIAS DE RECURSOS DO SISTEMA ÚNICO DE SAÚDE - SUS (II)	5.292.812,00	5.292.812,00	271.552,22	0,05
RECEITAS DE OPERAÇÕES DE CRÉDITO VINCULADAS À SAÚDE (III)				
OUTRAS RECEITAS ORÇAMENTÁRIAS	7.228.025,00	7.228.025,00	1.100.952,16	0,15
(-) DEDUÇÃO PARA O FUNDEF	2.945.800,00	2.945.800,00	625.045,75	0,21
TOTAL	40.790.370,00	40.790.370,00	3.938.822,77	0,10
DESPESAS COM SAÚDE (Por Grupo de Natureza da Despesa)	DOTAÇÃO INICIAL	DOTAÇÃO ATUALIZADA (c)	DESPESAS LIQUIDADAS	
			Até o Bimestre (d)	% (d/c)
DESPESAS CORRENTES	6.237.532,00	7.024.922,63	581.424,24	0,23
Pessoal e Encargos Sociais	1.300.000,00	1.610.680,00	280.364,76	0,17
Juros e Encargos da Dívida	-	-		
Outras Despesas Correntes	4.937.532,00	5.414.242,63	301.059,48	0,06
DESPESA DE CAPITAL	1.100.000,00	1.111.920,00	6.900,00	0,01
Investimentos	1.100.000,00	1.111.920,00	6.900,00	0,01
Inversões Financeiras				
Amortização da Dívida	-	-		
TOTAL (IV)	7.337.532,00	8.136.842,63	588.324,24	0,24

GOVERNO MUNICIPAL DE ABAIARA
 RELATÓRIO RESUMIDO DA EXECUÇÃO ORÇAMENTÁRIA
DEMONSTRATIVO DAS RECEITAS DE IMPOSTOS LÍQUIDA E DAS DESPESAS PRÓPRIAS COM AÇÕES E SERVIÇOS PÚBLICOS DE SAÚDE
 ORÇAMENTO FISCAL E DA SEGURIDADE SOCIAL
 1º BIMESTRE DO EXERCÍCIO DE 2014

DESPESAS PRÓPRIAS COM AÇÕES E SERV. PÚBLICOS DE SAÚDE	DOTAÇÃO INICIAL	DOTAÇÃO ATUALIZADA	DESPESAS LIQUIDADAS	
			Até o Bimestre (e)	% (e)/despesas com saúde
DESPESAS COM SAÚDE	6.771.200,00	8.213.832,45	588.324,24	1,38
(+) RESTOS A PAGAR DE EXERCÍCIO ANTERIOR LIQUIDADOS NO EXERCÍCIO			109.150,31	
(-) DESPESAS COM INATIVOS E PENSIONISTAS				
(-) DESPESAS CUSTEADAS COM OUT. RECURSOS DEST. À SAÚDE				
Recursos de Transferências do Sistemas Único de Saúde - SUS	5.292.812,00	5.292.812,00	271.552,22	0,64
Recursos de Operações de Crédito				
Outros Recursos				
(-) RESTOS A PAGAR INSCRITOS NO EXERCÍCIO SEM DISPONIBILIDADE FINANCEIRA DE RECURSOS PRÓPRIOS VINCULADOS			-	-
TOTAL DESPESAS PRÓPRIAS COM AÇÕES E SERV. PÚB. DE SAÚDE (V)	1.478.388,00	2.921.020,45	425.922,33	13,35

SALDO DAS DISPONIBILIDADES FINANCEIRAS E INVESTIMENTOS DO RPPS	RESTOS A PAGAR INSCRITOS COM DISPONIBILIDADE FINANCEIRA DE RECURSOS PRÓPRIOS VINCULADOS	
	Inscritos em Exercícios Anteriores	Cancelados Em 2014 (VI)
RESTOS A PAGAR DE DESPESAS PRÓPRIAS COM AÇÕES E SERVIÇOS PÚBLICOS DE SAÚDE	-	-

PARTICIPAÇÃO DAS DESPESAS COM AÇÕES E SERVIÇOS PÚBLICOS DE SAÚDE NA RECEITA DE IMPOSTOS LÍQUIDA E TRANSFERÊNCIAS CONSTITUCIONAIS E LEGAIS - LIMITE CONSTITUCIONAL $\leq \frac{(V - VI)}{I}$	
---	--

GOVERNO MUNICIPAL DE ABAIARA
 RELATÓRIO RESUMIDO DA EXECUÇÃO ORÇAMENTÁRIA
DEMONSTRATIVO DAS RECEITAS DE IMPOSTOS LÍQUIDA E DAS DESPESAS PRÓPRIAS COM AÇÕES E SERVIÇOS PÚBLICOS DE SAÚDE
 ORÇAMENTO FISCAL E DA SEGURIDADE SOCIAL
 1º BIMESTRE DO EXERCÍCIO DE 2014

DESPESAS COM SAÚDE (Por Subfunção)	DOTAÇÃO INICIAL	DOTAÇÃO ATUALIZADA	DESPESAS LIQUIDADAS	
			Até o Bimestre (i)	% (i/total i)
Atenção Básica	4.656.792,00	5.456.102,63	452.387,72	0,77
Assistência Hospitalar e Ambulatorial	2.166.640,00	2.166.640,00	135.936,52	0,23
Suporte Profilático e Terapêutico	-	-	-	-
Vigilância Sanitária	196.100,00	196.100,00	-	-
Vigilância Epidemiológica	318.000,00	318.000,00	-	-
Alimentação e Nutrição	-	-	-	-
Outras Subfunções	-	-	-	-
TOTAL	7.337.532,00	8.136.842,63	588.324,24	1,00

FONTE:



Gestor: FRANCISCO JOAQUIM SAMPAIO
 CPF: 223.645.363-91



Contador: LEONARDO JOSE MACEDO
 CPF: 246.015.433-04



Cont.Int.: AMERICO FERNANDES SAMPAIO
 CPF: 392.550.183-53

GOVERNO MUNICIPAL DE ABAIARA
 RELATÓRIO RESUMIDO DA EXECUÇÃO ORÇAMENTÁRIA
 DEMONSTRATIVO DA PROJEÇÃO ATUARIAL DO REGIME PRÓPRIO DE PREVIDÊNCIA SOCIAL DOS SERVIDORES PÚBLICOS
 ORÇAMENTO DA SEGURIDADE SOCIAL
 1º BIMESTRE DO EXERCÍCIO 2014

RREO - Anexo XIII (LRF, Art. 53, § 1º, inciso II)

R\$ 1,00

EXERCÍCIO	RECEITAS PREVIDENCIÁRIAS (a)	RECEITAS PREVIDENCIÁRIAS (b)	RESULTADO PREVIDENCIÁRIO (c) = (a + b)	SALDO FINANCEIRO DO EXERCÍCIO (d) = ("d" exercício anterior) + (c)
<p style="font-size: 48px; font-weight: bold; letter-spacing: 0.5em;">SEM MOVIMENTO</p> <p>O MUNICIPIO NÃO POSSUE REGIME PRÓPRIO DE PREVIDENCIA</p>				

FONTES:



Gestor: FRANCISCO JOAQUIM SAMPAIO
 CPF: 223.645.363-91



Contador: LEONARDO JOSE MACEDO
 CPF: 246.015.433-04



Cont.Int.: AMERICO FERNANDES SAMPAIO
 CPF: 392.550.183-53

GOVERNO MUNICIPAL DE ABAIARA
 RELATÓRIO RESUMIDO DA EXECUÇÃO ORÇAMENTÁRIA
DEMONSTRATIVO DAS PARCERIAS PÚBLICO-PRIVADAS
 ORÇAMENTO FISCAL E DA SEGURIDADE SOCIAL
 1º BIMESTRE DO EXERCÍCIO DE 2014

RREO - Anexo XVII (Lei nº 11.079, de 30.12.2004, arts. 22, 25 e 28)

R\$ 1,00

ESPECIFICAÇÃO	SALTO TOTAL EM 31 DE DEZEMBRO DO EXERCÍCIO ANTERIOR (a)	REGISTROS EFETUADOS EM <2013>		SALDO TOTAL (c) = (a + b)
		No bimestre	Até o bimestre (b)	
TOTAL DE ATIVOS				
Direitos Futuros				
Ativos Contabilizados na SPE				
Contrapartida para Provisões de PPP				
TOTAL DE PASSIVOS (I)				
Obrigações Não Relacionadas a Serviços				
Contrapartida para Ativos da SPE				
Provisões de PPP				
GARANTIAS DE PPP (II)				
SALDO LÍQUIDO DE PASSIVOS DE PPP (III) = (I-II)				
PASSIVOS CONTINGENTES				
Contraprestações Futuras				
Riscos Não Provisonados				
Outros Passivos Contingentes				
ATIVOS CONTINGENTES				
Serviços Futuros				
Outros Ativos Contingentes				

SEM MOVIMENTO

GOVERNO MUNICIPAL DE ABAIARA
 RELATÓRIO RESUMIDO DA EXECUÇÃO ORÇAMENTÁRIA
DEMONSTRATIVO DAS PARCERIAS PÚBLICO-PRIVADAS
 ORÇAMENTO FISCAL E DA SEGURIDADE SOCIAL
 1º BIMESTRE DO EXERCÍCIO DE 2014

DESPESAS DE PPP	EXERCÍCIO ANTERIOR	EXERCÍCIO CORRETE (EC)	<EC + 1>	<EC + 2>	<EC + 3>	<EC + 4>	<EC + 5>	<EC + 6>	<EC + 7>	<EC + 8>	<EC + 9>
Do Ente Federado											
Das Estatais Não-Dependentes											
TOTAL DAS DESPESAS											
RECEITA CORRENTE LÍQUIDA (RCL)											
TOTAL DAS DESPESAS / RCL (%)											
Nota:											

FONTE:



Gestor: FRANCISCO JOAQUIM SAMPAIO
 CPF: 223.645.363-91



Contador: LEONARDO JOSE MACEDO
 CPF: 246.015.433-04



Cont.Int.: AMERICO FERNANDES SAMPAIO
 CPF: 392.550.183-53

GOVERNO MUNICIPAL DE ABAIARA
RELATÓRIO RESUMIDO DA EXECUÇÃO ORÇAMENTÁRIA
DEMOSTRATIVO SIMPLIFICADO DO RELATÓRIO RESUMIDO DA EXECUÇÃO ORÇAMENTÁRIA
ORÇAMENTO FISCAL E DA SEGURIDADE SOCIAL
1º BIMESTRE DE 2014

LRF, Art. 48 - Anexo XVIII		R\$1 ,00	
BALANÇO ORÇAMENTÁRIO - RECEITAS		No Bimestre	Até o Bimestre
Previsão Inicial da Receita		6.798.395,00	40.790.370,00
Previsão Atualizada da Receita		6.798.395,00	40.790.370,00
Receitas Realizadas		3.938.822,77	3.938.822,77
Déficit Orçamentário	-	2.859.572,23	- 36.851.547,23
Saldos de Exercício Anteriores			
BALANÇO ORÇAMENTÁRIO - DESPESAS		No Bimestre	Até o Bimestre
Dotação Inicial			40.790.370,00
Créditos Adicionais			-
Dotação Atualizada			40.790.370,00
Despesas Empenhadas		13.125.587,51	13.125.587,51
Despesas Liquidadas		2.207.204,95	2.207.204,95
Superávit Orçamentário			27.664.782,49
DESPESAS POR FUNÇÃO/SUBFUNÇÃO		No Bimestre	Até o Bimestre
Despesas Empenhadas		13.125.587,51	13.125.587,51
Despesas Liquidadas		2.207.204,95	2.207.204,95
RECEITA CORRENTE LÍQUIDA - RCL		No Bimestre	Até o Bimestre
RECEITA CORRENTE LÍQUIDA - RCL		3.938.822,77	3.938.822,77
RECEITAS/DESPESAS DOS REGIMES DE PREVIDÊNCIA		No Bimestre	Até o Bimestre
Regime Geral de Previdência Social			
Receitas Previdenciárias (I)			
Receitas Previdenciárias (II)			
Receitas Previdenciárias (III) = (I - II)			

GOVERNO MUNICIPAL DE ABAIARA
 RELATÓRIO RESUMIDO DA EXECUÇÃO ORÇAMENTÁRIA
DEMOSTRATIVO SIMPLIFICADO DO RELATÓRIO RESUMIDO DA EXECUÇÃO ORÇAMENTÁRIA
 ORÇAMENTO FISCAL E DA SEGURIDADE SOCIAL
 1º BIMESTRE DE 2014

Regime Próprio de Previdência Social dos Servidores Públicos		
Receitas Previdenciárias (IV)		
Receitas Previdenciárias (V)		
Receitas Previdenciárias (VI) = (IV - V)		

RESULTADOS NOMINAL E PRIMARIO	Meta Fixada no AMF da LDO (a)	Resultado Apurado Até o Bimestre (b)	% em Relação a Meta (b/a)
Resultado Nominal			
Resultado Primário			

MOVIMENTAÇÃO DOS RESTOS A PAGAR	Inscrição	Cancelamento Até o Bimestre	Pagamento Até o Bimestre	Saldo a Pagar
POR PODER E MINISTÉRIO PÚBLICO				
RESTOS A PAGAR PROCESSADOS				
Poder Executivo	-		-	-
Poder Legislativo	-		-	-
Poder Judiciário				
Ministério Público				
RESTOS A PAGAR NÃO-PROCESSADOS				
Poder Executivo	-		-	-
Poder Legislativo				

GOVERNO MUNICIPAL DE ABAIARA
RELATÓRIO RESUMIDO DA EXECUÇÃO ORÇAMENTÁRIA
DEMOSTRATIVO SIMPLIFICADO DO RELATÓRIO RESUMIDO DA EXECUÇÃO ORÇAMENTÁRIA
ORÇAMENTO FISCAL E DA SEGURIDADE SOCIAL
1º BIMESTRE DE 2014

Poder Judiciário				
Ministério Público				
TOTAL	-		-	-

DESPESAS COM MANUTENÇÃO E DESENVOLVIMENTO DO ENSINO - MDE	Valor Apurado Até o Bimestre	Limites Constitucionais Anuais	
		% Mínimo a Aplicar no Exercício	% Aplicado Até o Bimestre
Mínimo Anual de <18% / 25%> das Receitas de Impostos na Manutenção e Desenvolvimento do Ensino - MDE	-	25%	0,00%
Mínimo Anual de 60% das Despesas com MDE no Ensino Fundamental	-	40%	0,00%
Mínimo Anual de 60% do FUNDEB na Remuneração dos Professores do Ensino Fundamental	-	60%	0,00%

RECEITAS DE OPERAÇÕES DE CRÉDITO E DESPESAS DE CAPITAL	Valor Apurado Até o Bimestre	Saldo a Realizar
Receitas e Operações de Créditos		
Despesa de Capital Líquida		

PROJEÇÃO ATUARIAL DOS REGIMES DE PREVIDÊNCIA	Inscrição	Cancelamento Até o Bimestre	Pagamento Até o Bimestre	Saldo a Pagar
Regime Geral de Previdência Social				
Receitas Previdenciárias (I)				
Receitas Previdenciárias (II)				

GOVERNO MUNICIPAL DE ABAIARA
RELATÓRIO RESUMIDO DA EXECUÇÃO ORÇAMENTÁRIA
DEMOSTRATIVO SIMPLIFICADO DO RELATÓRIO RESUMIDO DA EXECUÇÃO ORÇAMENTÁRIA
ORÇAMENTO FISCAL E DA SEGURIDADE SOCIAL
1º BIMESTRE DE 2014

Receitas Previdenciárias (I - II)				
Regime Próprio de Previdência Social dos Servidores Públicos				
Receitas Previdenciárias (IV)				
Receitas Previdenciárias (V)				
Receitas Previdenciárias (IV - V)				

RECEITA DA ALIENAÇÃO DE ATIVOS E APLICAÇÃO DOS RECURSOS	Valor Apurado Até o Bimestre	Saldo a Realizar
Receita de Capital Resultante da Alienação de Ativos		
Aplicação dos Recursos da Alienação de Ativos		


DESPESAS COM AÇÕES E SERVIÇOS PÚBLICOS DE SAÚDE	Valor Apurado Até o Bimestre	Limites Constitucionais Anuais	
		% Mínimo a Aplicar no Exercício	% Aplicado Até o Bimestre
Despesas Próprias com Ações e Serviços Públicos de Saúde	-	15%	0,00%

DESPESAS DE CARÁTER CONTINUADO DERIVADAS DE PPP CONTRATADAS	VALOR APURADO NO EXERCÍCIO CORRENTE
Total das Despesas/RCL (%)	

FONTES:



Gestor: FRANCISCO JOAQUIM SAMPAIO
CPF: 223.645.363-91



Contador: LEONARDO JOSE MACEDO
CPF: 246.015.433-04



Cont.Int.: AMERICO FERNANDES SAMPAIO
CPF: 392.550.183-53